

Wahlbuch
Kommunalwahlen
13.09.2020
Stadt Meinerzhagen
Herausgegeben am 06.10.2020

Inhaltsverzeichnis

Wahl des/der Landrats/Landrätin	1
Stadt Meinerzhagen	1
Wahlbezirke	3
Stadtwerke Meinerzhagen	3
Jugendzentrum	4
Pfarrheim St. Martin	5
Ev. Gemeindezentrum	6
Schulzentrum Rothenstein I	7
Schulzentrum Rothenstein II	8
AWO-Kindergarten	9
CA Vending	10
Altes Rathaus	11
Kindergarten Hochstraße	12
Mosaik-Schule	13
TUS-Turnhalle	14
Lengelscheid / Willertshagen	15
Ebbeschule Valbert	16
Ebbehalle Valbert	17
Halle Rinkscheid / Fa.Fernholz	18
Hunswinkel / Haus Eckern	19
Übersicht Wahlbezirke	20
Stimmbezirke	22
Stadtwerke Meinerzhagen 010	22
Jugendzentrum 020	23
Pfarrheim St. Martin 030	24
ev. Gemeindezentrum Inselweg 040	25
Schulzentrum Rothenstein I 050	26
Schulzentrum Rothenstein II 060	27
AWO-Kindergarten 070	28
CA Vending Krugmann 080	29
Altes Rathaus 090	30
Kindergarten Hochstraße 100	31
Mosaik-Schule 110	32
TUS Turnhalle 120	33
ehem. Schule Lengelscheid 131	34
Feuerwehrgeräteh.Willertshagen 132	35
Ebbeschule Valbert 140	36
Ebbehalle Valbert 150	37
Mehrzweckhalle Rinkscheid 161	38
Firma W.u.H. Fernholz 162	39
Listerhalle Hunswinkel 170	40

Übersicht Stimmbezirke	41
Stichwahl des/der Landrats/Landrätin	43
Stadt Meinerzhagen	43
Wahlbezirke	45
Stadtwerke Meinerzhagen	45
Jugendzentrum	46
Pfarrheim St. Martin	47
Ev. Gemeindezentrum	48
Schulzentrum Rothenstein I	49
Schulzentrum Rothenstein II	50
AWO-Kindergarten	51
CA Vending	52
Altes Rathaus	53
Kindergarten Hochstraße	54
Mosaik-Schule	55
TUS-Turnhalle	56
Lengelscheid / Willertshagen	57
Ebbeschule Valbert	58
Ebbehalle Valbert	59
Halle Rinkscheid / Fa.Fernholz	60
Hunswinkel / Haus Eckern	61
Übersicht Wahlbezirke	62
Stimmbezirke	63
Stadtwerke Meinerzhagen 010	63
Jugendzentrum 020	64
Pfarrheim St. Martin 030	65
ev. Gemeindezentrum Inselweg 040	66
Schulzentrum Rothenstein I 050	67
Schulzentrum Rothenstein II 060	68
AWO-Kindergarten 070	69
CA Vending Krugmann 080	70
Altes Rathaus 090	71
Kindergarten Hochstraße 100	72
Mosaik-Schule 110	73
TUS Turnhalle 120	74
ehem. Schule Lengelscheid 131	75
Feuerwehrgeräteh.Willertshagen 132	76
Ebbeschule Valbert 140	77
Ebbehalle Valbert 150	78
Mehrzweckhalle Rinkscheid 161	79
Firma W.u.H. Fernholz 162	80
Listerhalle Hunswinkel 170	81

Briefwahlbezirk 1 901	82
Briefwahlbezirk 2 902	83
Briefwahlbezirk 3 903	84
Briefwahlbezirk 4 904	85
Übersicht Stimmbezirke	86
Kreistagswahl	88
Stadt Meinerzhagen	88
Wahlbezirke	90
Stadtwerke Meinerzhagen	90
Jugendzentrum	91
Pfarrheim St. Martin	92
Ev. Gemeindezentrum	93
Schulzentrum Rothenstein I	94
Schulzentrum Rothenstein II	95
AWO-Kindergarten	96
CA Vending	97
Altes Rathaus	98
Kindergarten Hochstraße	99
Mosaik-Schule	100
TUS-Turnhalle	101
Lengelscheid / Willertshagen	102
Ebbeschule Valbert	103
Ebbehalle Valbert	104
Halle Rinkscheid / Fa.Fernholz	105
Hunswinkel / Haus Eckern	106
Übersicht Wahlbezirke	107
Stimmbezirke	109
Stadtwerke Meinerzhagen 010	109
Jugendzentrum 020	110
Pfarrheim St. Martin 030	111
ev. Gemeindezentrum Inselweg 040	112
Schulzentrum Rothenstein I 050	113
Schulzentrum Rothenstein II 060	114
AWO-Kindergarten 070	115
CA Vending Krugmann 080	116
Altes Rathaus 090	117
Kindergarten Hochstraße 100	118
Mosaik-Schule 110	119
TUS Turnhalle 120	120
ehem. Schule Lengelscheid 131	121
Feuerwehrgeräteh.Willertshagen 132	122
Ebbeschule Valbert 140	123

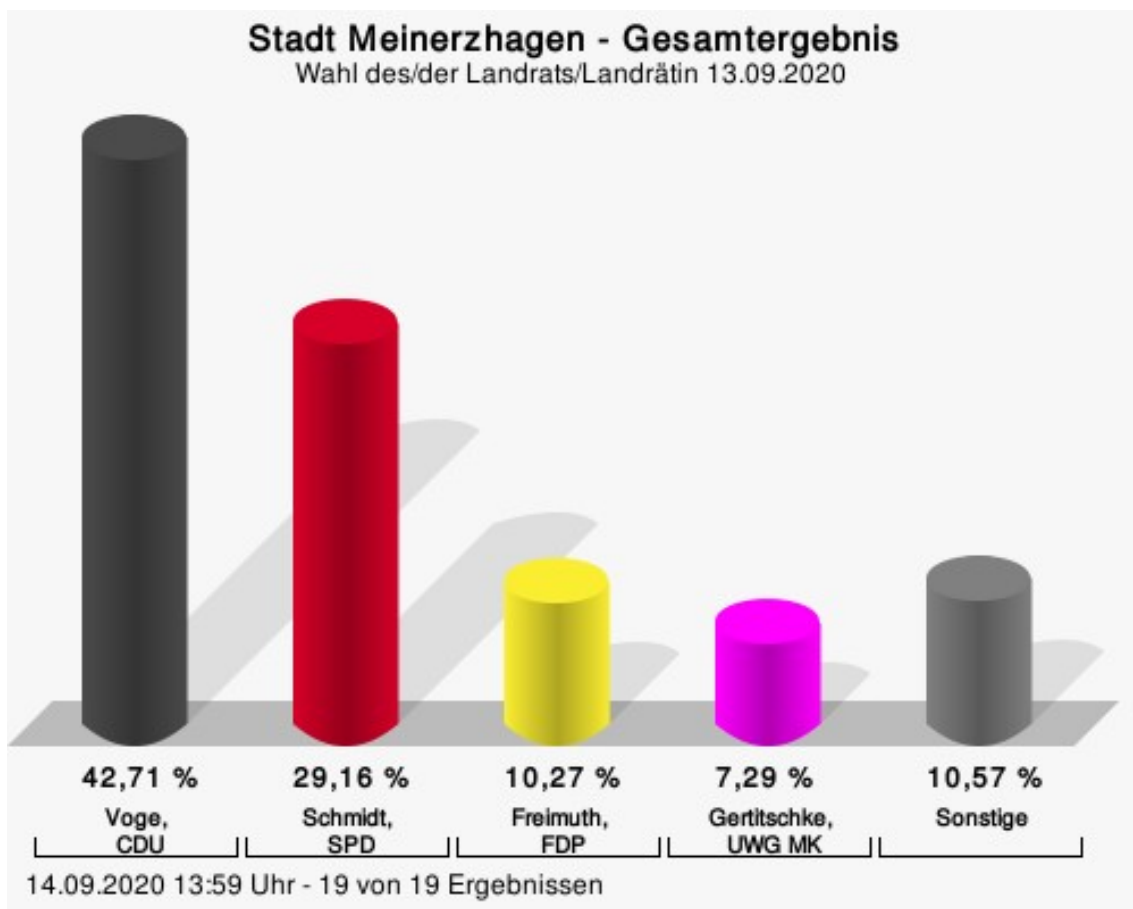
Ebbehalle Valbert 150	124
Mehrzweckhalle Rinkscheid 161	125
Firma W.u.H. Fernholz 162	126
Listerhalle Hunswinkel 170	127
Übersicht Stimmbezirke	128
Wahl des/der Bürgermeister/in	131
Stadt Meinerzhagen	131
Wahlbezirke	133
Stadtwerke Meinerzhagen	133
Jugendzentrum	134
Pfarrheim St. Martin	135
Ev. Gemeindezentrum	136
Schulzentrum Rothenstein I	137
Schulzentrum Rothenstein II	138
AWO-Kindergarten	139
CA Vending	140
Altes Rathaus	141
Kindergarten Hochstraße	142
Mosaik-Schule	143
TUS-Turnhalle	144
Lengelscheid / Willertshagen	145
Ebbeschule Valbert	146
Ebbehalle Valbert	147
Halle Rinkscheid / Fa.Fernholz	148
Hunswinkel / Haus Eckern	149
Übersicht Wahlbezirke	150
Stimmbezirke	151
Stadtwerke Meinerzhagen 010	151
Jugendzentrum 020	152
Pfarrheim St. Martin 030	153
ev. Gemeindezentrum Inselweg 040	154
Schulzentrum Rothenstein I 050	155
Schulzentrum Rothenstein II 060	156
AWO-Kindergarten 070	157
CA Vending Krugmann 080	158
Altes Rathaus 090	159
Kindergarten Hochstraße 100	160
Mosaik-Schule 110	161
TUS Turnhalle 120	162
ehem. Schule Lengelscheid 131	163
Feuerwehrgeräteh.Willertshagen 132	164
Ebbeschule Valbert 140	165

Ebbehalle Valbert 150	166
Mehrzweckhalle Rinkscheid 161	167
Firma W.u.H. Fernholz 162	168
Listerhalle Hunswinkel 170	169
Übersicht Stimmbezirke	170
Ratswahl	172
Stadt Meinerzhagen	172
Wahlbezirke	175
Stadtwerke Meinerzhagen	175
Jugendzentrum	176
Pfarrheim St. Martin	177
Ev. Gemeindezentrum	178
Schulzentrum Rothenstein I	179
Schulzentrum Rothenstein II	180
AWO-Kindergarten	181
CA Vending	182
Altes Rathaus	183
Kindergarten Hochstraße	184
Mosaik-Schule	185
TUS-Turnhalle	186
Lengelscheid / Willertshagen	187
Ebbeschule Valbert	188
Ebbehalle Valbert	189
Halle Rinkscheid / Fa.Fernholz	190
Hunswinkel / Haus Eckern	191
Übersicht Wahlbezirke	192
Stimmbezirke	194
Stadtwerke Meinerzhagen 010	194
Jugendzentrum 020	195
Pfarrheim St. Martin 030	196
ev. Gemeindezentrum Inselweg 040	197
Schulzentrum Rothenstein I 050	198
Schulzentrum Rothenstein II 060	199
AWO-Kindergarten 070	200
CA Vending Krugmann 080	201
Altes Rathaus 090	202
Kindergarten Hochstraße 100	203
Mosaik-Schule 110	204
TUS Turnhalle 120	205
ehem. Schule Lengelscheid 131	206
Feuerwehrgeräteh.Willertshagen 132	207
Ebbeschule Valbert 140	208

Ebbehalle Valbert 150	209
Mehrzweckhalle Rinkscheid 161	210
Firma W.u.H. Fernholz 162	211
Listerhalle Hunswinkel 170	212
Übersicht Stimmbezirke	213

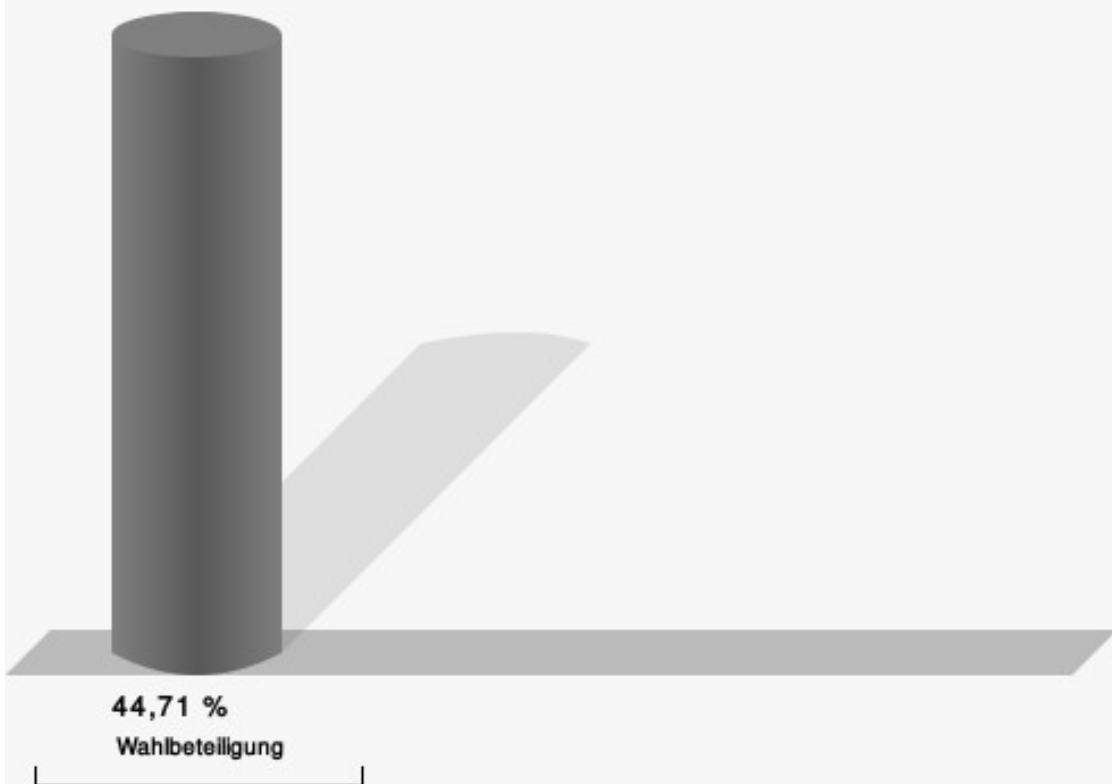
Wahl des/der Landrats/Landrätin Stadt Meinerzhagen

	Anzahl	Prozent
Voge, CDU	2.924	42,71 %
Schmidt, SPD	1.996	29,16 %
Freimuth, FDP	703	10,27 %
Gertitschke, UWG MK	499	7,29 %
Kißler, DIE LINKE	302	4,41 %
Droßel, AfD	422	6,16 %



Voge, CDU = Marco Voge, Christlich Demokratische Union Deutschlands
 Schmidt, SPD = Volker Schmidt, Sozialdemokratische Partei Deutschlands
 Freimuth, FDP = Angela Freimuth, Freie Demokratische Partei
 Gertitschke, UWG MK = Walter Gertitschke, Unabhängige Wählergemeinschaft Märkischer Kreis

Wahlbeteiligung



14.09.2020 13:59 Uhr - 19 von 19 Ergebnissen

Wahlbezirke Stadtwerke Meinerzhagen

	Anzahl	Prozent
Voge, CDU	180	41,00 %
Schmidt, SPD	123	28,02 %
Freimuth, FDP	48	10,93 %
Gertitschke, UWG MK	41	9,34 %
Kißler, DIE LINKE	17	3,87 %
Droßel, AfD	30	6,83 %

Jugendzentrum

	Anzahl	Prozent
Voge, CDU	132	42,31 %
Schmidt, SPD	78	25,00 %
Freimuth, FDP	31	9,94 %
Gertitschke, UWG MK	32	10,26 %
Kißler, DIE LINKE	21	6,73 %
Droßel, AfD	18	5,77 %

Pfarrheim St. Martin

	Anzahl	Prozent
Voge, CDU	121	33,89 %
Schmidt, SPD	129	36,13 %
Freimuth, FDP	28	7,84 %
Gertitschke, UWG MK	36	10,08 %
Kißler, DIE LINKE	20	5,60 %
Droßel, AfD	23	6,44 %

Ev. Gemeindezentrum

	Anzahl	Prozent
Voge, CDU	123	42,41 %
Schmidt, SPD	88	30,34 %
Freimuth, FDP	22	7,59 %
Gertitschke, UWG MK	23	7,93 %
Kißler, DIE LINKE	15	5,17 %
Droßel, AfD	19	6,55 %

Schulzentrum Rothenstein I

	Anzahl	Prozent
Voge, CDU	115	44,92 %
Schmidt, SPD	70	27,34 %
Freimuth, FDP	26	10,16 %
Gertitschke, UWG MK	19	7,42 %
Kißler, DIE LINKE	10	3,91 %
Droßel, AfD	16	6,25 %

Schulzentrum Rothenstein II

	Anzahl	Prozent
Voge, CDU	111	36,27 %
Schmidt, SPD	91	29,74 %
Freimuth, FDP	40	13,07 %
Gertitschke, UWG MK	22	7,19 %
Kißler, DIE LINKE	16	5,23 %
Droßel, AfD	26	8,50 %

AWO-Kindergarten

	Anzahl	Prozent
Voge, CDU	165	45,33 %
Schmidt, SPD	110	30,22 %
Freimuth, FDP	32	8,79 %
Gertitschke, UWG MK	19	5,22 %
Kißler, DIE LINKE	16	4,40 %
Droßel, AfD	22	6,04 %

CA Vending

	Anzahl	Prozent
Voge, CDU	82	35,81 %
Schmidt, SPD	77	33,62 %
Freimuth, FDP	25	10,92 %
Gertitschke, UWG MK	25	10,92 %
Kißler, DIE LINKE	9	3,93 %
Droßel, AfD	11	4,80 %

Altes Rathaus

	Anzahl	Prozent
Voge, CDU	203	42,65 %
Schmidt, SPD	139	29,20 %
Freimuth, FDP	55	11,55 %
Gertitschke, UWG MK	43	9,03 %
Kißler, DIE LINKE	17	3,57 %
Droßel, AfD	19	3,99 %

Kindergarten Hochstraße

	Anzahl	Prozent
Voge, CDU	155	40,47 %
Schmidt, SPD	127	33,16 %
Freimuth, FDP	40	10,44 %
Gertitschke, UWG MK	24	6,27 %
Kißler, DIE LINKE	13	3,39 %
Droßel, AfD	24	6,27 %

Mosaik-Schule

	Anzahl	Prozent
Voge, CDU	162	41,33 %
Schmidt, SPD	120	30,61 %
Freimuth, FDP	31	7,91 %
Gertitschke, UWG MK	28	7,14 %
Kißler, DIE LINKE	14	3,57 %
Droßel, AfD	37	9,44 %

TUS-Turnhalle

	Anzahl	Prozent
Voge, CDU	191	44,32 %
Schmidt, SPD	120	27,84 %
Freimuth, FDP	55	12,76 %
Gertitschke, UWG MK	35	8,12 %
Kißler, DIE LINKE	14	3,25 %
Droßel, AfD	16	3,71 %

Lengelscheid / Willertshagen

	Anzahl	Prozent
Voge, CDU	190	39,34 %
Schmidt, SPD	140	28,99 %
Freimuth, FDP	62	12,84 %
Gertitschke, UWG MK	35	7,25 %
Kißler, DIE LINKE	19	3,93 %
Droßel, AfD	37	7,66 %

Ebbeschule Valbert

	Anzahl	Prozent
Voge, CDU	219	44,15 %
Schmidt, SPD	141	28,43 %
Freimuth, FDP	41	8,27 %
Gertitschke, UWG MK	29	5,85 %
Kißler, DIE LINKE	30	6,05 %
Droßel, AfD	36	7,26 %

Ebbehalle Valbert

	Anzahl	Prozent
Voge, CDU	173	36,19 %
Schmidt, SPD	159	33,26 %
Freimuth, FDP	49	10,25 %
Gertitschke, UWG MK	42	8,79 %
Kißler, DIE LINKE	26	5,44 %
Droßel, AfD	29	6,07 %

Halle Rinkscheid / Fa.Fernholz

	Anzahl	Prozent
Voge, CDU	295	50,60 %
Schmidt, SPD	152	26,07 %
Freimuth, FDP	61	10,46 %
Gertitschke, UWG MK	24	4,12 %
Kißler, DIE LINKE	19	3,26 %
Droßel, AfD	32	5,49 %

Hunswinkel / Haus Eckern

	Anzahl	Prozent
Voge, CDU	307	53,77 %
Schmidt, SPD	132	23,12 %
Freimuth, FDP	57	9,98 %
Gertitschke, UWG MK	22	3,85 %
Kißler, DIE LINKE	26	4,55 %
Droßel, AfD	27	4,73 %

Übersicht Wahlbezirke

Zusammenstellung der Ergebnisse nach Wahlbezirken

Wahlbezirk	Stand	Wahlberech- tigte	Wähler/innen	gültig	Voge, CDU	Schmidt, SPD	Freimuth, FDP	Gertitschke, UWG MK	Kißler, DIE LINKE	Droßel, AfD
Stadtwerke Meinerzha- gen	1 von 1	891	50,39 %	97,77 %	41,00 %	28,02 %	10,93 %	9,34 %	3,87 %	6,83 %
Jugendzen- trum	1 von 1	992	32,26 %	97,50 %	42,31 %	25,00 %	9,94 %	10,26 %	6,73 %	5,77 %
Pfarrheim St. Martin	1 von 1	869	41,66 %	98,62 %	33,89 %	36,13 %	7,84 %	10,08 %	5,60 %	6,44 %
Ev. Gemein- dezentrum	1 von 1	819	35,90 %	98,64 %	42,41 %	30,34 %	7,59 %	7,93 %	5,17 %	6,55 %
Schulzen- trum Rothen- stein I	1 von 1	821	31,67 %	98,46 %	44,92 %	27,34 %	10,16 %	7,42 %	3,91 %	6,25 %
Schulzen- trum Rothen- stein II	1 von 1	848	37,03 %	97,45 %	36,27 %	29,74 %	13,07 %	7,19 %	5,23 %	8,50 %
AWO-Kinder- garten	1 von 1	863	43,34 %	97,33 %	45,33 %	30,22 %	8,79 %	5,22 %	4,40 %	6,04 %
CA Vending	1 von 1	777	30,24 %	97,45 %	35,81 %	33,62 %	10,92 %	10,92 %	3,93 %	4,80 %
Altes Rat- haus	1 von 1	846	56,74 %	99,17 %	42,65 %	29,20 %	11,55 %	9,03 %	3,57 %	3,99 %
Kindergarten Hochstraße	1 von 1	915	42,62 %	98,21 %	40,47 %	33,16 %	10,44 %	6,27 %	3,39 %	6,27 %
Mosaik- Schule	1 von 1	913	43,70 %	98,25 %	41,33 %	30,61 %	7,91 %	7,14 %	3,57 %	9,44 %
TUS-Turn- halle	1 von 1	903	48,06 %	99,31 %	44,32 %	27,84 %	12,76 %	8,12 %	3,25 %	3,71 %
Lengel- scheid / Wil- lertshagen	2 von 2	924	52,92 %	98,77 %	39,34 %	28,99 %	12,84 %	7,25 %	3,93 %	7,66 %

Wahlbezirk	Stand	Wahlberech- tigte	Wähler/innen	gültig	Voge, CDU	Schmidt, SPD	Freimuth, FDP	Gertitschke, UWG MK	Kißler, DIE LINKE	Droßel, AfD
Ebbeschule Valbert	1 von 1	1.012	49,60 %	98,80 %	44,15 %	28,43 %	8,27 %	5,85 %	6,05 %	7,26 %
Ebbehalle Valbert	1 von 1	1.016	47,74 %	98,56 %	36,19 %	33,26 %	10,25 %	8,79 %	5,44 %	6,07 %
Halle Rink- scheid / Fa.Fernholz	2 von 2	1.086	54,51 %	98,48 %	50,60 %	26,07 %	10,46 %	4,12 %	3,26 %	5,49 %
Hunswinkel / Haus Eckern	1 von 1	1.062	54,33 %	98,96 %	53,77 %	23,12 %	9,98 %	3,85 %	4,55 %	4,73 %
Stadt Mein- erzhagen	19 von 19	15.557	44,71 %	98,42 %	42,71 %	29,16 %	10,27 %	7,29 %	4,41 %	6,16 %

Stimmbezirke Stadtwerke Meinerzhagen 010

	Anzahl	Prozent
Voge, CDU	180	41,00 %
Schmidt, SPD	123	28,02 %
Freimuth, FDP	48	10,93 %
Gertitschke, UWG MK	41	9,34 %
Kißler, DIE LINKE	17	3,87 %
Droßel, AfD	30	6,83 %

Jugendzentrum 020

	Anzahl	Prozent
Voge, CDU	132	42,31 %
Schmidt, SPD	78	25,00 %
Freimuth, FDP	31	9,94 %
Gertitschke, UWG MK	32	10,26 %
Kißler, DIE LINKE	21	6,73 %
Droßel, AfD	18	5,77 %

Pfarrheim St. Martin 030

	Anzahl	Prozent
Voge, CDU	121	33,89 %
Schmidt, SPD	129	36,13 %
Freimuth, FDP	28	7,84 %
Gertitschke, UWG MK	36	10,08 %
Kißler, DIE LINKE	20	5,60 %
Droßel, AfD	23	6,44 %

ev. Gemeindezentrum Inselweg 040

	Anzahl	Prozent
Voge, CDU	123	42,41 %
Schmidt, SPD	88	30,34 %
Freimuth, FDP	22	7,59 %
Gertitschke, UWG MK	23	7,93 %
Kißler, DIE LINKE	15	5,17 %
Droßel, AfD	19	6,55 %

Schulzentrum Rothenstein I 050

	Anzahl	Prozent
Voge, CDU	115	44,92 %
Schmidt, SPD	70	27,34 %
Freimuth, FDP	26	10,16 %
Gertitschke, UWG MK	19	7,42 %
Kißler, DIE LINKE	10	3,91 %
Droßel, AfD	16	6,25 %

Schulzentrum Rothenstein II 060

	Anzahl	Prozent
Voge, CDU	111	36,27 %
Schmidt, SPD	91	29,74 %
Freimuth, FDP	40	13,07 %
Gertitschke, UWG MK	22	7,19 %
Kißler, DIE LINKE	16	5,23 %
Droßel, AfD	26	8,50 %

AWO-Kindergarten 070

	Anzahl	Prozent
Voge, CDU	165	45,33 %
Schmidt, SPD	110	30,22 %
Freimuth, FDP	32	8,79 %
Gertitschke, UWG MK	19	5,22 %
Kißler, DIE LINKE	16	4,40 %
Droßel, AfD	22	6,04 %

CA Vending Krugmann 080

	Anzahl	Prozent
Voge, CDU	82	35,81 %
Schmidt, SPD	77	33,62 %
Freimuth, FDP	25	10,92 %
Gertitschke, UWG MK	25	10,92 %
Kißler, DIE LINKE	9	3,93 %
Droßel, AfD	11	4,80 %

Altes Rathaus 090

	Anzahl	Prozent
Voge, CDU	203	42,65 %
Schmidt, SPD	139	29,20 %
Freimuth, FDP	55	11,55 %
Gertitschke, UWG MK	43	9,03 %
Kißler, DIE LINKE	17	3,57 %
Droßel, AfD	19	3,99 %

Kindergarten Hochstraße 100

	Anzahl	Prozent
Voge, CDU	155	40,47 %
Schmidt, SPD	127	33,16 %
Freimuth, FDP	40	10,44 %
Gertitschke, UWG MK	24	6,27 %
Kißler, DIE LINKE	13	3,39 %
Droßel, AfD	24	6,27 %

Mosaik-Schule 110

	Anzahl	Prozent
Voge, CDU	162	41,33 %
Schmidt, SPD	120	30,61 %
Freimuth, FDP	31	7,91 %
Gertitschke, UWG MK	28	7,14 %
Kißler, DIE LINKE	14	3,57 %
Droßel, AfD	37	9,44 %

TUS Turnhalle 120

	Anzahl	Prozent
Voge, CDU	191	44,32 %
Schmidt, SPD	120	27,84 %
Freimuth, FDP	55	12,76 %
Gertitschke, UWG MK	35	8,12 %
Kißler, DIE LINKE	14	3,25 %
Droßel, AfD	16	3,71 %

ehem. Schule Lengelscheid 131

	Anzahl	Prozent
Voge, CDU	52	34,44 %
Schmidt, SPD	61	40,40 %
Freimuth, FDP	14	9,27 %
Gertitschke, UWG MK	11	7,28 %
Kißler, DIE LINKE	2	1,32 %
Droßel, AfD	11	7,28 %

Feuerwehrgeräteh.Willertshagen 132

	Anzahl	Prozent
Voge, CDU	138	41,57 %
Schmidt, SPD	79	23,80 %
Freimuth, FDP	48	14,46 %
Gertitschke, UWG MK	24	7,23 %
Kißler, DIE LINKE	17	5,12 %
Droßel, AfD	26	7,83 %

Ebbeschule Valbert 140

	Anzahl	Prozent
Voge, CDU	219	44,15 %
Schmidt, SPD	141	28,43 %
Freimuth, FDP	41	8,27 %
Gertitschke, UWG MK	29	5,85 %
Kißler, DIE LINKE	30	6,05 %
Droßel, AfD	36	7,26 %

Ebbehalle Valbert 150

	Anzahl	Prozent
Voge, CDU	173	36,19 %
Schmidt, SPD	159	33,26 %
Freimuth, FDP	49	10,25 %
Gertitschke, UWG MK	42	8,79 %
Kißler, DIE LINKE	26	5,44 %
Droßel, AfD	29	6,07 %

Mehrzweckhalle Rinkscheid 161

	Anzahl	Prozent
Voge, CDU	63	37,95 %
Schmidt, SPD	61	36,75 %
Freimuth, FDP	22	13,25 %
Gertitschke, UWG MK	5	3,01 %
Kißler, DIE LINKE	4	2,41 %
Droßel, AfD	11	6,63 %

Firma W.u.H. Fernholz 162

	Anzahl	Prozent
Voge, CDU	232	55,64 %
Schmidt, SPD	91	21,82 %
Freimuth, FDP	39	9,35 %
Gertitschke, UWG MK	19	4,56 %
Kißler, DIE LINKE	15	3,60 %
Droßel, AfD	21	5,04 %

Listerhalle Hunswinkel 170

	Anzahl	Prozent
Voge, CDU	307	53,77 %
Schmidt, SPD	132	23,12 %
Freimuth, FDP	57	9,98 %
Gertitschke, UWG MK	22	3,85 %
Kißler, DIE LINKE	26	4,55 %
Droßel, AfD	27	4,73 %

Übersicht Stimmbezirke

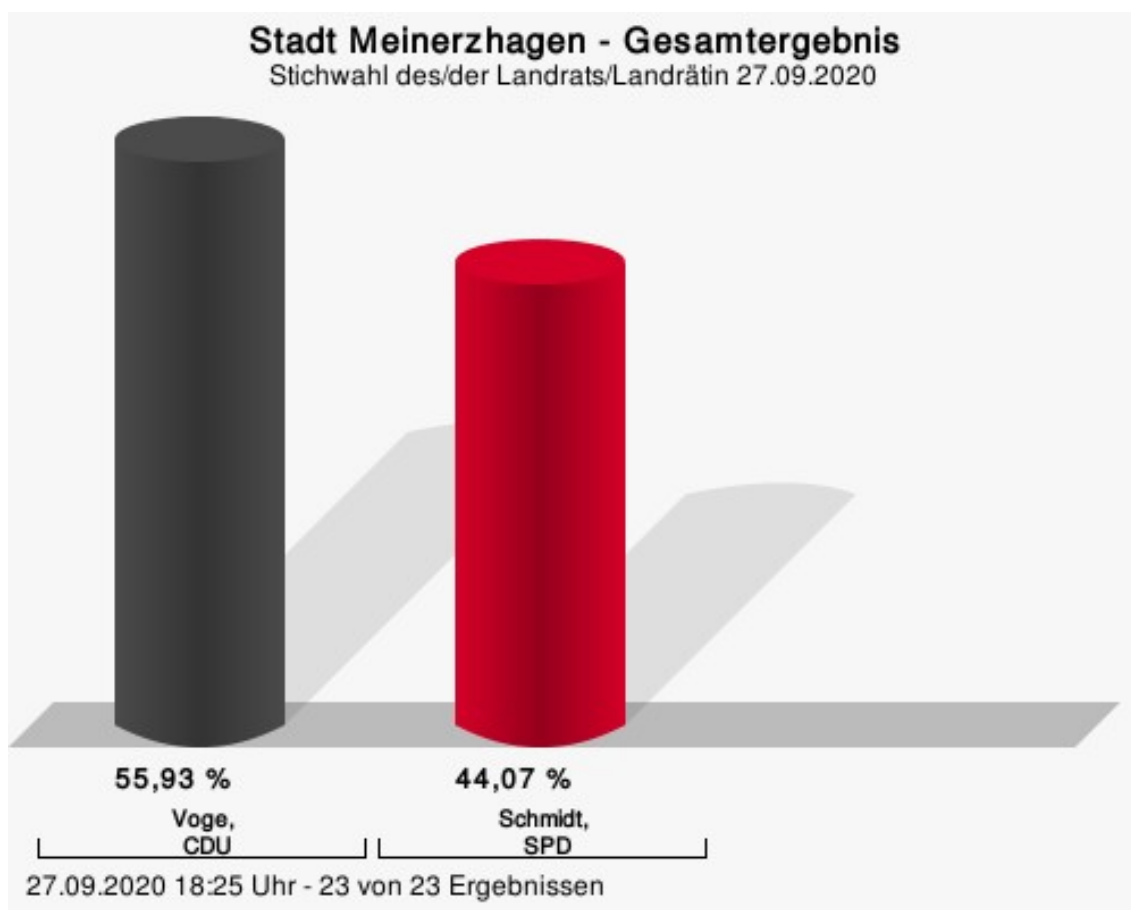
Zusammenstellung der Ergebnisse nach Stimmbezirken

Stimmbezirk	Stand	Wahlberechtigte	Wähler/innen	gültig	Voge, CDU	Schmidt, SPD	Freimuth, FDP	Gertitschke, UWG MK	Kißler, DIE LINKE	Droßel, AfD
Stadtwerke Meinerzhagen 010	eingegangen	891	50,39 %	97,77 %	41,00 %	28,02 %	10,93 %	9,34 %	3,87 %	6,83 %
Jugendzentrum 020	eingegangen	992	32,26 %	97,50 %	42,31 %	25,00 %	9,94 %	10,26 %	6,73 %	5,77 %
Pfarrheim St. Martin 030	eingegangen	869	41,66 %	98,62 %	33,89 %	36,13 %	7,84 %	10,08 %	5,60 %	6,44 %
ev. Gemeindezentrum Inselweg 040	eingegangen	819	35,90 %	98,64 %	42,41 %	30,34 %	7,59 %	7,93 %	5,17 %	6,55 %
Schulzentrum Rothenstein I 050	eingegangen	821	31,67 %	98,46 %	44,92 %	27,34 %	10,16 %	7,42 %	3,91 %	6,25 %
Schulzentrum Rothenstein II 060	eingegangen	848	37,03 %	97,45 %	36,27 %	29,74 %	13,07 %	7,19 %	5,23 %	8,50 %
AWO-Kinderergarten 070	eingegangen	863	43,34 %	97,33 %	45,33 %	30,22 %	8,79 %	5,22 %	4,40 %	6,04 %
CA Vending Krugmann 080	eingegangen	777	30,24 %	97,45 %	35,81 %	33,62 %	10,92 %	10,92 %	3,93 %	4,80 %
Altes Rathaus 090	eingegangen	846	56,74 %	99,17 %	42,65 %	29,20 %	11,55 %	9,03 %	3,57 %	3,99 %
Kindergarten Hochstraße 100	eingegangen	915	42,62 %	98,21 %	40,47 %	33,16 %	10,44 %	6,27 %	3,39 %	6,27 %
Mosaik-Schule 110	eingegangen	913	43,70 %	98,25 %	41,33 %	30,61 %	7,91 %	7,14 %	3,57 %	9,44 %

Stimmbezirk	Stand	Wahlberechtigte	Wähler/innen	gültig	Voge, CDU	Schmidt, SPD	Freimuth, FDP	Gertitschke, UWG MK	Kißler, DIE LINKE	Droßel, AfD
TUS Turnhalle 120	eingegangen	903	48,06 %	99,31 %	44,32 %	27,84 %	12,76 %	8,12 %	3,25 %	3,71 %
ehem. Schule Lengelscheid 131	eingegangen	518	29,54 %	98,69 %	34,44 %	40,40 %	9,27 %	7,28 %	1,32 %	7,28 %
Feuerwehrgeräteh. Wilfertshagen 132	eingegangen	406	82,76 %	98,81 %	41,57 %	23,80 %	14,46 %	7,23 %	5,12 %	7,83 %
Ebbeschule Valbert 140	eingegangen	1.012	49,60 %	98,80 %	44,15 %	28,43 %	8,27 %	5,85 %	6,05 %	7,26 %
Ebbehalle Valbert 150	eingegangen	1.016	47,74 %	98,56 %	36,19 %	33,26 %	10,25 %	8,79 %	5,44 %	6,07 %
Mehrzweckhalle Rinkscheid 161	eingegangen	572	29,55 %	98,22 %	37,95 %	36,75 %	13,25 %	3,01 %	2,41 %	6,63 %
Firma W.u.H. Fernholz 162	eingegangen	514	82,30 %	98,58 %	55,64 %	21,82 %	9,35 %	4,56 %	3,60 %	5,04 %
Listerhalle Hunswinkel 170	eingegangen	1.062	54,33 %	98,96 %	53,77 %	23,12 %	9,98 %	3,85 %	4,55 %	4,73 %
Stadt Meinerzhagen	19 von 19	15.557	44,71 %	98,42 %	42,71 %	29,16 %	10,27 %	7,29 %	4,41 %	6,16 %

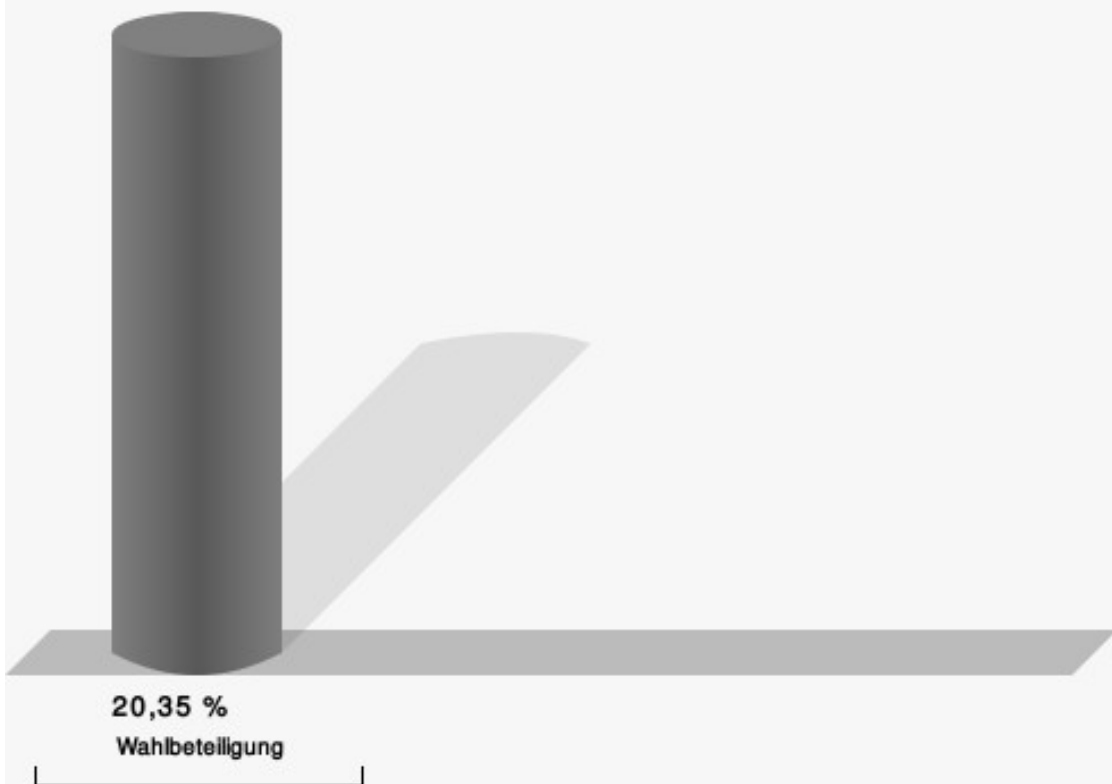
Stichwahl des/der Landrats/Landrätin Stadt Meinerzhagen

	Anzahl	Prozent
Voge, CDU	1.754	55,93 %
Schmidt, SPD	1.382	44,07 %



Voge, CDU = Marco Voge, Christlich Demokratische Union Deutschlands
Schmidt, SPD = Volker Schmidt, Sozialdemokratische Partei Deutschlands

Wahlbeteiligung



27.09.2020 18:25 Uhr - 23 von 23 Ergebnissen

Wahlbezirke Stadtwerke Meinerzhagen

	Anzahl	Prozent
Voge, CDU	31	68,89 %
Schmidt, SPD	14	31,11 %

Jugendzentrum

	Anzahl	Prozent
Voge, CDU	17	56,67 %
Schmidt, SPD	13	43,33 %

Pfarrheim St. Martin

	Anzahl	Prozent
Voge, CDU	11	37,93 %
Schmidt, SPD	18	62,07 %

Ev. Gemeindezentrum

	Anzahl	Prozent
Voge, CDU	12	38,71 %
Schmidt, SPD	19	61,29 %

Schulzentrum Rothenstein I

	Anzahl	Prozent
Voge, CDU	3	33,33 %
Schmidt, SPD	6	66,67 %

Schulzentrum Rothenstein II

	Anzahl	Prozent
Voge, CDU	6	23,08 %
Schmidt, SPD	20	76,92 %

AWO-Kindergarten

	Anzahl	Prozent
Voge, CDU	10	37,04 %
Schmidt, SPD	17	62,96 %

CA Vending

	Anzahl	Prozent
Voge, CDU	8	44,44 %
Schmidt, SPD	10	55,56 %

Altes Rathaus

	Anzahl	Prozent
Voge, CDU	10	17,54 %
Schmidt, SPD	47	82,46 %

Kindergarten Hochstraße

	Anzahl	Prozent
Voge, CDU	14	40,00 %
Schmidt, SPD	21	60,00 %

Mosaik-Schule

	Anzahl	Prozent
Voge, CDU	20	52,63 %
Schmidt, SPD	18	47,37 %

TUS-Turnhalle

	Anzahl	Prozent
Voge, CDU	29	59,18 %
Schmidt, SPD	20	40,82 %

Lengelscheid / Willertshagen

	Anzahl	Prozent
Voge, CDU	62	60,19 %
Schmidt, SPD	41	39,81 %

Ebbeschule Valbert

	Anzahl	Prozent
Voge, CDU	32	59,26 %
Schmidt, SPD	22	40,74 %

Ebbehalle Valbert

	Anzahl	Prozent
Voge, CDU	18	47,37 %
Schmidt, SPD	20	52,63 %

Halle Rinkscheid / Fa.Fernholz

	Anzahl	Prozent
Voge, CDU	39	54,93 %
Schmidt, SPD	32	45,07 %

Hunswinkel / Haus Eckern

	Anzahl	Prozent
Voge, CDU	49	59,76 %
Schmidt, SPD	33	40,24 %

Übersicht Wahlbezirke

Zusammenstellung der Ergebnisse nach Wahlbezirken

Wahlbezirk	Stand	Wahlberechtigte	Wähler/innen	gültig	Voge, CDU	Schmidt, SPD
Stadtwerke Meinerzhagen	1 von 1	891	5,05 %	100,00 %	68,89 %	31,11 %
Jugendzentrum	1 von 1	988	3,14 %	96,77 %	56,67 %	43,33 %
Pfarrheim St. Martin	1 von 1	869	3,34 %	100,00 %	37,93 %	62,07 %
Ev. Gemeindezentrum	1 von 1	818	3,79 %	100,00 %	38,71 %	61,29 %
Schulzentrum Rothenstein I	1 von 1	821	1,10 %	100,00 %	33,33 %	66,67 %
Schulzentrum Rothenstein II	1 von 1	846	3,07 %	100,00 %	23,08 %	76,92 %
AWO-Kindergarten	1 von 1	862	3,13 %	100,00 %	37,04 %	62,96 %
CA Vending	1 von 1	776	2,58 %	90,00 %	44,44 %	55,56 %
Altes Rathaus	1 von 1	846	6,74 %	100,00 %	17,54 %	82,46 %
Kindergarten Hochstraße	1 von 1	914	3,94 %	97,22 %	40,00 %	60,00 %
Mosaik-Schule	1 von 1	913	4,16 %	100,00 %	52,63 %	47,37 %
TUS-Turnhalle	1 von 1	902	5,43 %	100,00 %	59,18 %	40,82 %
Lengelscheid / Wilfertshagen	2 von 2	924	11,47 %	97,17 %	60,19 %	39,81 %
Ebbeschule Valbert	1 von 1	1.012	5,34 %	100,00 %	59,26 %	40,74 %
Ebbehalle Valbert	1 von 1	1.015	3,84 %	97,44 %	47,37 %	52,63 %
Halle Rinkscheid / Fa.Fernholz	2 von 2	1.086	6,54 %	100,00 %	54,93 %	45,07 %
Hunswinkel / Haus Eckern	1 von 1	1.058	7,84 %	98,80 %	59,76 %	40,24 %
Stadt Meinerzhagen	23 von 23	15.541	20,35 %	99,18 %	55,93 %	44,07 %

Stimmbezirke
Stadtwerke Meinerzhagen 010

	Anzahl	Prozent
Voge, CDU	31	68,89 %
Schmidt, SPD	14	31,11 %

Jugendzentrum 020

	Anzahl	Prozent
Voge, CDU	17	56,67 %
Schmidt, SPD	13	43,33 %

Pfarrheim St. Martin 030

	Anzahl	Prozent
Voge, CDU	11	37,93 %
Schmidt, SPD	18	62,07 %

ev. Gemeindezentrum Inselweg 040

	Anzahl	Prozent
Voge, CDU	12	38,71 %
Schmidt, SPD	19	61,29 %

Schulzentrum Rothenstein I 050

	Anzahl	Prozent
Voge, CDU	3	33,33 %
Schmidt, SPD	6	66,67 %

Schulzentrum Rothenstein II 060

	Anzahl	Prozent
Voge, CDU	6	23,08 %
Schmidt, SPD	20	76,92 %

AWO-Kindergarten 070

	Anzahl	Prozent
Voge, CDU	10	37,04 %
Schmidt, SPD	17	62,96 %

CA Vending Krugmann 080

	Anzahl	Prozent
Voge, CDU	8	44,44 %
Schmidt, SPD	10	55,56 %

Altes Rathaus 090

	Anzahl	Prozent
Voge, CDU	10	17,54 %
Schmidt, SPD	47	82,46 %

Kindergarten Hochstraße 100

	Anzahl	Prozent
Voge, CDU	14	40,00 %
Schmidt, SPD	21	60,00 %

Mosaik-Schule 110

	Anzahl	Prozent
Voge, CDU	20	52,63 %
Schmidt, SPD	18	47,37 %

TUS Turnhalle 120

	Anzahl	Prozent
Voge, CDU	29	59,18 %
Schmidt, SPD	20	40,82 %

ehem. Schule Lengelscheid 131

	Anzahl	Prozent
Voge, CDU	29	50,00 %
Schmidt, SPD	29	50,00 %

Feuerwehrgeräteh.Willertshagen 132

	Anzahl	Prozent
Voge, CDU	33	73,33 %
Schmidt, SPD	12	26,67 %

Ebbeschule Valbert 140

	Anzahl	Prozent
Voge, CDU	32	59,26 %
Schmidt, SPD	22	40,74 %

Ebbehalle Valbert 150

	Anzahl	Prozent
Voge, CDU	18	47,37 %
Schmidt, SPD	20	52,63 %

Mehrzweckhalle Rinkscheid 161

	Anzahl	Prozent
Voge, CDU	23	54,76 %
Schmidt, SPD	19	45,24 %

Firma W.u.H. Fernholz 162

	Anzahl	Prozent
Voge, CDU	16	55,17 %
Schmidt, SPD	13	44,83 %

Listerhalle Hunswinkel 170

	Anzahl	Prozent
Voge, CDU	49	59,76 %
Schmidt, SPD	33	40,24 %

Briefwahlbezirk 1 901

	Anzahl	Prozent
Voge, CDU	357	60,10 %
Schmidt, SPD	237	39,90 %

Briefwahlbezirk 2 902

	Anzahl	Prozent
Voge, CDU	368	61,23 %
Schmidt, SPD	233	38,77 %

Briefwahlbezirk 3 903

	Anzahl	Prozent
Voge, CDU	332	55,80 %
Schmidt, SPD	263	44,20 %

Briefwahlbezirk 4 904

	Anzahl	Prozent
Voge, CDU	326	53,97 %
Schmidt, SPD	278	46,03 %

Übersicht Stimmbezirke

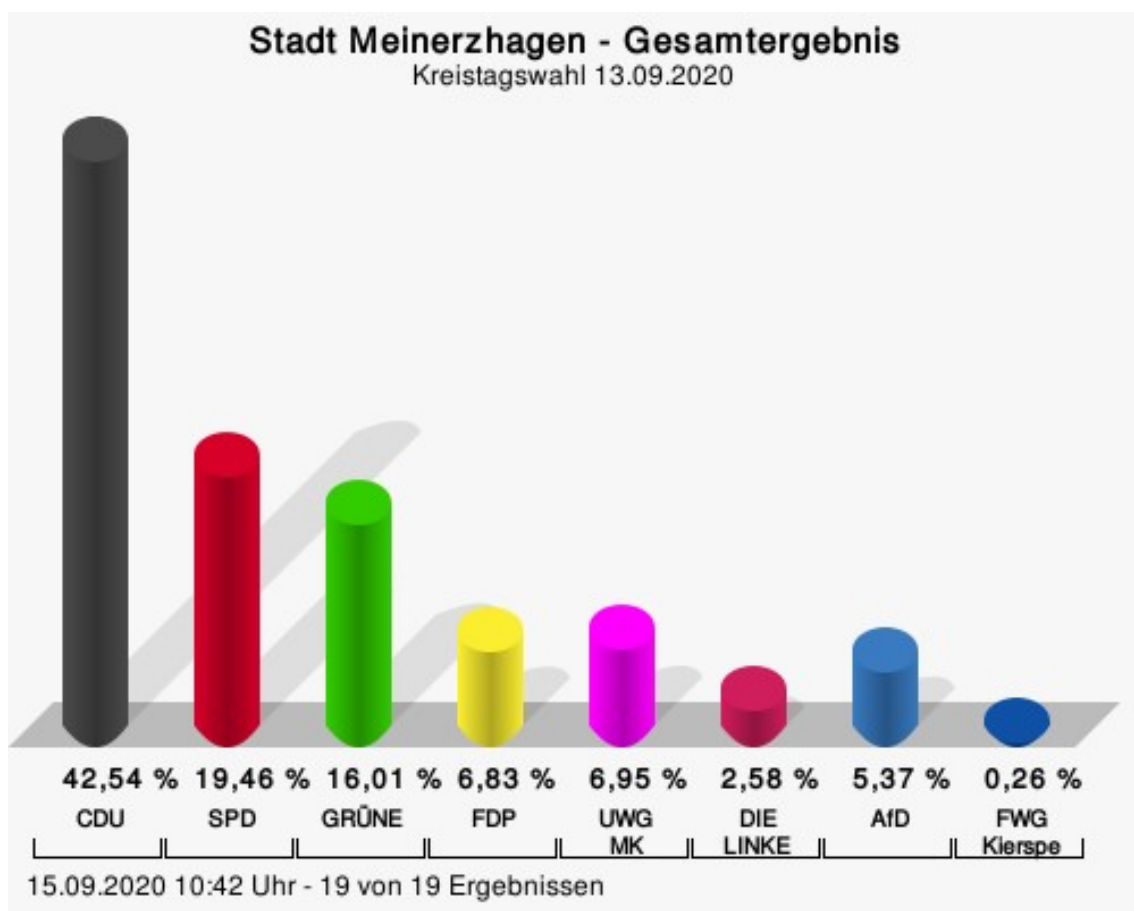
Zusammenstellung der Ergebnisse nach Stimmbezirken

Stimmbezirk	Stand	Wahlberechtigte	Wähler/innen	gültig	Voge, CDU	Schmidt, SPD
Stadtwerke Meinerzhagen 010	eingegangen	891	5,05 %	100,00 %	68,89 %	31,11 %
Jugendzentrum 020	eingegangen	988	3,14 %	96,77 %	56,67 %	43,33 %
Pfarrheim St. Martin 030	eingegangen	869	3,34 %	100,00 %	37,93 %	62,07 %
ev. Gemeindezentrum Inselweg 040	eingegangen	818	3,79 %	100,00 %	38,71 %	61,29 %
Schulzentrum Rothenstein I 050	eingegangen	821	1,10 %	100,00 %	33,33 %	66,67 %
Schulzentrum Rothenstein II 060	eingegangen	846	3,07 %	100,00 %	23,08 %	76,92 %
AWO-Kindergarten 070	eingegangen	862	3,13 %	100,00 %	37,04 %	62,96 %
CA Vending Krugmann 080	eingegangen	776	2,58 %	90,00 %	44,44 %	55,56 %
Altes Rathaus 090	eingegangen	846	6,74 %	100,00 %	17,54 %	82,46 %
Kindergarten Hochstraße 100	eingegangen	914	3,94 %	97,22 %	40,00 %	60,00 %
Mosaik-Schule 110	eingegangen	913	4,16 %	100,00 %	52,63 %	47,37 %
TUS Turnhalle 120	eingegangen	902	5,43 %	100,00 %	59,18 %	40,82 %
ehem. Schule Lengelscheid 131	eingegangen	518	11,78 %	95,08 %	50,00 %	50,00 %
Feuerwehrgeräteh. Willertshagen 132	eingegangen	406	11,08 %	100,00 %	73,33 %	26,67 %
Ebbeschule Valbert 140	eingegangen	1.012	5,34 %	100,00 %	59,26 %	40,74 %
Ebbehalle Valbert 150	eingegangen	1.015	3,84 %	97,44 %	47,37 %	52,63 %

Stimmbezirk	Stand	Wahlberechtigte	Wähler/innen	gültig	Voge, CDU	Schmidt, SPD
Mehrzweckhalle Rinkscheid 161	eingegangen	572	7,34 %	100,00 %	54,76 %	45,24 %
Firma W.u.H. Fern- holz 162	eingegangen	514	5,64 %	100,00 %	55,17 %	44,83 %
Listerhalle Hunswin- kel 170	eingegangen	1.058	7,84 %	98,80 %	59,76 %	40,24 %
Briefwahlbezirk 1 901	eingegangen	0		99,33 %	60,10 %	39,90 %
Briefwahlbezirk 2 902	eingegangen	0		99,34 %	61,23 %	38,77 %
Briefwahlbezirk 3 903	eingegangen	0		99,00 %	55,80 %	44,20 %
Briefwahlbezirk 4 904	eingegangen	0		99,51 %	53,97 %	46,03 %
Stadt Meinerzhagen	23 von 23	15.541	20,35 %	99,18 %	55,93 %	44,07 %

Kreistagswahl Stadt Meinerzhagen

	Anzahl	Prozent
CDU	2.921	42,54 %
SPD	1.336	19,46 %
GRÜNE	1.099	16,01 %
FDP	469	6,83 %
UWG MK	477	6,95 %
DIE LINKE	177	2,58 %
AfD	369	5,37 %
FWG Kierspe	18	0,26 %



CDU = Christlich Demokratische Union Deutschlands

SPD = Sozialdemokratische Partei Deutschlands

GRÜNE = BÜNDNIS 90/DIE GRÜNEN

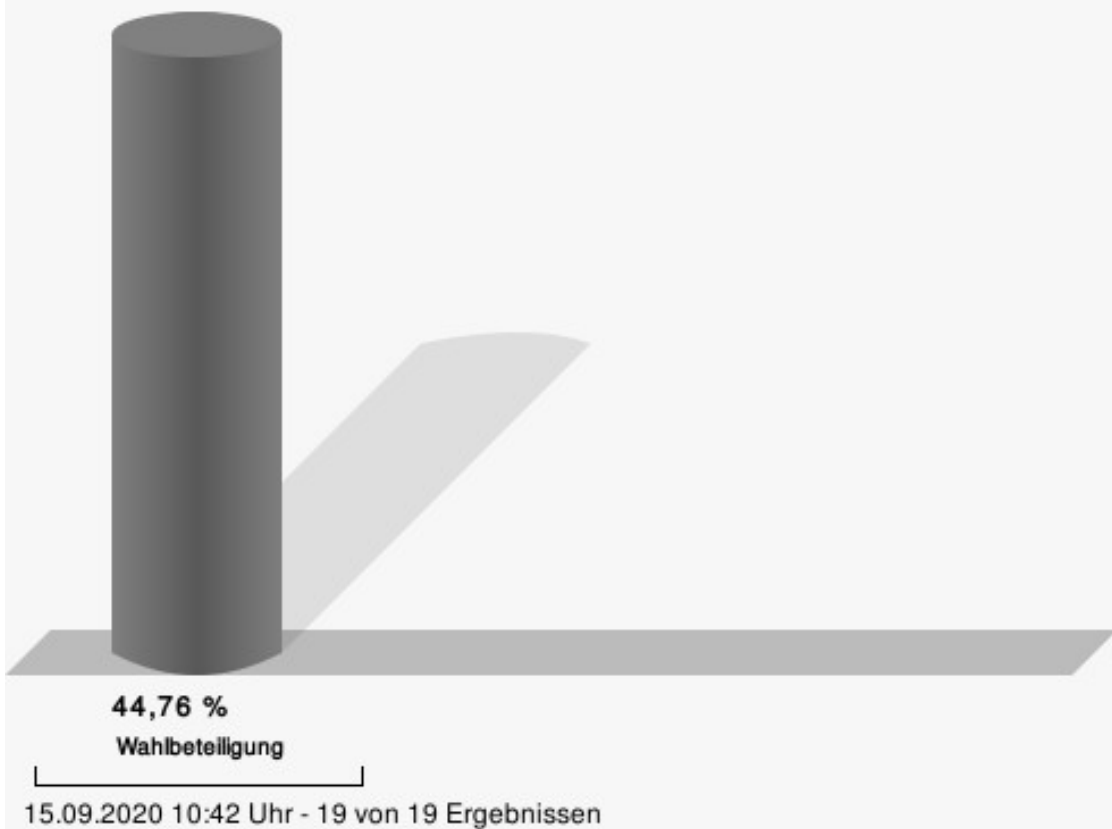
FDP = Freie Demokratische Partei

UWG MK = Unabhängige Wählergemeinschaft Märkischer Kreis

AfD = Alternative für Deutschland

FWG Kierspe = Freie Wählergemeinschaft Kierspe e.V.

Wahlbeteiligung



Wahlbezirke Stadtwerke Meinerzhagen

	Anzahl	Prozent
Kritschker, CDU	177	40,41 %
Busch, SPD	83	18,95 %
Hardenacke, GRÜNE	61	13,93 %
Dietrich, FDP	33	7,53 %
Däumer, UWG MK	43	9,82 %
Kißler, DIE LINKE	11	2,51 %
Schibetz, AfD	28	6,39 %
Schröder, FWG Kierspe	2	0,46 %

Jugendzentrum

	Anzahl	Prozent
Kritschker, CDU	153	50,00 %
Busch, SPD	48	15,69 %
Hardenacke, GRÜNE	29	9,48 %
Dietrich, FDP	11	3,59 %
Däumer, UWG MK	33	10,78 %
Kißler, DIE LINKE	15	4,90 %
Schibetz, AfD	14	4,58 %
Schröder, FWG Kierspe	3	0,98 %

Pfarrheim St. Martin

	Anzahl	Prozent
Kritschker, CDU	118	32,96 %
Busch, SPD	94	26,26 %
Hardenacke, GRÜNE	64	17,88 %
Dietrich, FDP	11	3,07 %
Däumer, UWG MK	38	10,61 %
Kißler, DIE LINKE	12	3,35 %
Schibetz, AfD	18	5,03 %
Schröder, FWG Kierspe	3	0,84 %

Ev. Gemeindezentrum

	Anzahl	Prozent
Lüling, CDU	116	39,86 %
Goßen, SPD	62	21,31 %
Barone, GRÜNE	57	19,59 %
Krause, FDP	14	4,81 %
Fuchs, UWG MK	15	5,15 %
Seckelmann, DIE LINKE	9	3,09 %
Schibetz, AfD	18	6,19 %

Schulzentrum Rothenstein I

	Anzahl	Prozent
Lüling, CDU	114	44,53 %
Goßen, SPD	41	16,02 %
Barone, GRÜNE	36	14,06 %
Krause, FDP	20	7,81 %
Fuchs, UWG MK	27	10,55 %
Seckelmann, DIE LINKE	5	1,95 %
Schibetz, AfD	13	5,08 %

Schulzentrum Rothenstein II

	Anzahl	Prozent
Lüling, CDU	114	36,89 %
Goßen, SPD	55	17,80 %
Barone, GRÜNE	64	20,71 %
Krause, FDP	24	7,77 %
Fuchs, UWG MK	20	6,47 %
Seckelmann, DIE LINKE	6	1,94 %
Schibetz, AfD	26	8,41 %

AWO-Kindergarten

	Anzahl	Prozent
Lüling, CDU	167	45,14 %
Goßen, SPD	79	21,35 %
Barone, GRÜNE	40	10,81 %
Krause, FDP	24	6,49 %
Fuchs, UWG MK	30	8,11 %
Seckelmann, DIE LINKE	9	2,43 %
Schibetz, AfD	21	5,68 %

CA Vending

	Anzahl	Prozent
Lüling, CDU	83	35,78 %
Goßen, SPD	54	23,28 %
Barone, GRÜNE	34	14,66 %
Krause, FDP	11	4,74 %
Fuchs, UWG MK	31	13,36 %
Seckelmann, DIE LINKE	7	3,02 %
Schibetz, AfD	12	5,17 %

Altes Rathaus

	Anzahl	Prozent
Kritschker, CDU	200	42,02 %
Busch, SPD	72	15,13 %
Hardenacke, GRÜNE	127	26,68 %
Dietrich, FDP	20	4,20 %
Däumer, UWG MK	24	5,04 %
Kißler, DIE LINKE	13	2,73 %
Schibetz, AfD	19	3,99 %
Schröder, FWG Kierspe	1	0,21 %

Kindergarten Hochstraße

	Anzahl	Prozent
Kritschker, CDU	153	39,64 %
Busch, SPD	103	26,68 %
Hardenacke, GRÜNE	50	12,95 %
Dietrich, FDP	23	5,96 %
Däumer, UWG MK	20	5,18 %
Kißler, DIE LINKE	12	3,11 %
Schibetz, AfD	23	5,96 %
Schröder, FWG Kierspe	2	0,52 %

Mosaik-Schule

	Anzahl	Prozent
Kritschker, CDU	171	43,18 %
Busch, SPD	63	15,91 %
Hardenacke, GRÜNE	75	18,94 %
Dietrich, FDP	20	5,05 %
Däumer, UWG MK	23	5,81 %
Kißler, DIE LINKE	12	3,03 %
Schibetz, AfD	29	7,32 %
Schröder, FWG Kierspe	3	0,76 %

TUS-Turnhalle

	Anzahl	Prozent
Kritschker, CDU	193	44,47 %
Busch, SPD	68	15,67 %
Hardenacke, GRÜNE	98	22,58 %
Dietrich, FDP	27	6,22 %
Däumer, UWG MK	23	5,30 %
Kißler, DIE LINKE	6	1,38 %
Schibetz, AfD	15	3,46 %
Schröder, FWG Kierspe	4	0,92 %

Lengelscheid / Willertshagen

	Anzahl	Prozent
Lüling, CDU	194	40,42 %
Goßen, SPD	80	16,67 %
Barone, GRÜNE	68	14,17 %
Krause, FDP	53	11,04 %
Fuchs, UWG MK	42	8,75 %
Seckelmann, DIE LINKE	13	2,71 %
Schibetz, AfD	30	6,25 %

Ebbeschule Valbert

	Anzahl	Prozent
Lüling, CDU	207	41,65 %
Goßen, SPD	104	20,93 %
Barone, GRÜNE	63	12,68 %
Krause, FDP	45	9,05 %
Fuchs, UWG MK	34	6,84 %
Seckelmann, DIE LINKE	14	2,82 %
Schibetz, AfD	30	6,04 %

Ebbehalle Valbert

	Anzahl	Prozent
Lüling, CDU	156	32,37 %
Goßen, SPD	144	29,88 %
Barone, GRÜNE	76	15,77 %
Krause, FDP	37	7,68 %
Fuchs, UWG MK	28	5,81 %
Seckelmann, DIE LINKE	14	2,90 %
Schibetz, AfD	27	5,60 %

Halle Rinkscheid / Fa.Fernholz

	Anzahl	Prozent
Lüling, CDU	310	53,36 %
Goßen, SPD	103	17,73 %
Barone, GRÜNE	70	12,05 %
Krause, FDP	39	6,71 %
Fuchs, UWG MK	25	4,30 %
Seckelmann, DIE LINKE	8	1,38 %
Schibetz, AfD	26	4,48 %

Hunswinkel / Haus Eckern

	Anzahl	Prozent
Lüling, CDU	295	51,39 %
Goßen, SPD	83	14,46 %
Barone, GRÜNE	87	15,16 %
Krause, FDP	57	9,93 %
Fuchs, UWG MK	21	3,66 %
Seckelmann, DIE LINKE	11	1,92 %
Schibetz, AfD	20	3,48 %

Übersicht Wahlbezirke

Zusammenstellung der Ergebnisse nach Wahlbezirken

Wahlbezirk	Stand	Wahlbe- rechtigte	Wäh- ler/innen	gültig	CDU	SPD	GRÜNE	FDP	UWG MK	DIE LINKE	AfD	FWG Kier- spe
Stadt- werke Meinerz- hagen	1 von 1	891	50,39 %	97,55 %	40,41 %	18,95 %	13,93 %	7,53 %	9,82 %	2,51 %	6,39 %	0,46 %
Jugend- zentrum	1 von 1	992	32,16 %	95,92 %	50,00 %	15,69 %	9,48 %	3,59 %	10,78 %	4,90 %	4,58 %	0,98 %
Pfarrheim St. Martin	1 von 1	869	41,89 %	98,35 %	32,96 %	26,26 %	17,88 %	3,07 %	10,61 %	3,35 %	5,03 %	0,84 %
Ev. Gemeinde- zentrum	1 von 1	819	35,90 %	98,98 %	39,86 %	21,31 %	19,59 %	4,81 %	5,15 %	3,09 %	6,19 %	---
Schul- zentrum Rothen- stein I	1 von 1	821	31,67 %	98,46 %	44,53 %	16,02 %	14,06 %	7,81 %	10,55 %	1,95 %	5,08 %	---
Schul- zentrum Rothen- stein II	1 von 1	848	37,03 %	98,41 %	36,89 %	17,80 %	20,71 %	7,77 %	6,47 %	1,94 %	8,41 %	---
AWO-Kin- dergarten	1 von 1	863	43,34 %	98,93 %	45,14 %	21,35 %	10,81 %	6,49 %	8,11 %	2,43 %	5,68 %	---
CA Ven- ding	1 von 1	777	30,50 %	97,89 %	35,78 %	23,28 %	14,66 %	4,74 %	13,36 %	3,02 %	5,17 %	---
Altes Rat- haus	1 von 1	846	56,50 %	99,58 %	42,02 %	15,13 %	26,68 %	4,20 %	5,04 %	2,73 %	3,99 %	0,21 %
Kindergar- ten Hoch- straße	1 von 1	915	42,73 %	98,72 %	39,64 %	26,68 %	12,95 %	5,96 %	5,18 %	3,11 %	5,96 %	0,52 %
Mosaik- Schule	1 von 1	913	43,70 %	99,25 %	43,18 %	15,91 %	18,94 %	5,05 %	5,81 %	3,03 %	7,32 %	0,76 %

Wahlbezirk	Stand	Wahlberechtigte	Wähler/innen	gültig	CDU	SPD	GRÜNE	FDP	UWG MK	DIE LINKE	AfD	FWG Kierspe
TUS-Turnhalle	1 von 1	903	48,28 %	99,54 %	44,47 %	15,67 %	22,58 %	6,22 %	5,30 %	1,38 %	3,46 %	0,92 %
Lengelscheid / Willertshagen	2 von 2	924	52,92 %	98,16 %	40,42 %	16,67 %	14,17 %	11,04 %	8,75 %	2,71 %	6,25 %	---
Ebbeschule Valbert	1 von 1	1.012	49,70 %	98,81 %	41,65 %	20,93 %	12,68 %	9,05 %	6,84 %	2,82 %	6,04 %	---
Ebbehalle Valbert	1 von 1	1.016	47,93 %	98,97 %	32,37 %	29,88 %	15,77 %	7,68 %	5,81 %	2,90 %	5,60 %	---
Halle Rinkscheid / Fa.Fernholz	2 von 2	1.086	54,42 %	98,31 %	53,36 %	17,73 %	12,05 %	6,71 %	4,30 %	1,38 %	4,48 %	---
Hunswinkel / Haus Eckern	1 von 1	1.062	54,43 %	99,31 %	51,39 %	14,46 %	15,16 %	9,93 %	3,66 %	1,92 %	3,48 %	---
Stadt Meinerzhagen	19 von 19	15.557	44,76 %	98,61 %	42,54 %	19,46 %	16,01 %	6,83 %	6,95 %	2,58 %	5,37 %	0,26 %

Stimmbezirke Stadtwerke Meinerzhagen 010

	Anzahl	Prozent
Kritschker, CDU	177	40,41 %
Busch, SPD	83	18,95 %
Hardenacke, GRÜNE	61	13,93 %
Dietrich, FDP	33	7,53 %
Däumer, UWG MK	43	9,82 %
Kißler, DIE LINKE	11	2,51 %
Schibetz, AfD	28	6,39 %
Schröder, FWG Kierspe	2	0,46 %

Jugendzentrum 020

	Anzahl	Prozent
Kritschker, CDU	153	50,00 %
Busch, SPD	48	15,69 %
Hardenacke, GRÜNE	29	9,48 %
Dietrich, FDP	11	3,59 %
Däumer, UWG MK	33	10,78 %
Kißler, DIE LINKE	15	4,90 %
Schibetz, AfD	14	4,58 %
Schröder, FWG Kierspe	3	0,98 %

Pfarrheim St. Martin 030

	Anzahl	Prozent
Kritschker, CDU	118	32,96 %
Busch, SPD	94	26,26 %
Hardenacke, GRÜNE	64	17,88 %
Dietrich, FDP	11	3,07 %
Däumer, UWG MK	38	10,61 %
Kißler, DIE LINKE	12	3,35 %
Schibetz, AfD	18	5,03 %
Schröder, FWG Kierspe	3	0,84 %

ev. Gemeindezentrum Inselweg 040

	Anzahl	Prozent
Lüling, CDU	116	39,86 %
Goßen, SPD	62	21,31 %
Barone, GRÜNE	57	19,59 %
Krause, FDP	14	4,81 %
Fuchs, UWG MK	15	5,15 %
Seckelmann, DIE LINKE	9	3,09 %
Schibetz, AfD	18	6,19 %

Schulzentrum Rothenstein I 050

	Anzahl	Prozent
Lüling, CDU	114	44,53 %
Goßen, SPD	41	16,02 %
Barone, GRÜNE	36	14,06 %
Krause, FDP	20	7,81 %
Fuchs, UWG MK	27	10,55 %
Seckelmann, DIE LINKE	5	1,95 %
Schibetz, AfD	13	5,08 %

Schulzentrum Rothenstein II 060

	Anzahl	Prozent
Lüling, CDU	114	36,89 %
Goßen, SPD	55	17,80 %
Barone, GRÜNE	64	20,71 %
Krause, FDP	24	7,77 %
Fuchs, UWG MK	20	6,47 %
Seckelmann, DIE LINKE	6	1,94 %
Schibetz, AfD	26	8,41 %

AWO-Kindergarten 070

	Anzahl	Prozent
Lüling, CDU	167	45,14 %
Goßen, SPD	79	21,35 %
Barone, GRÜNE	40	10,81 %
Krause, FDP	24	6,49 %
Fuchs, UWG MK	30	8,11 %
Seckelmann, DIE LINKE	9	2,43 %
Schibetz, AfD	21	5,68 %

CA Vending Krugmann 080

	Anzahl	Prozent
Lüling, CDU	83	35,78 %
Goßen, SPD	54	23,28 %
Barone, GRÜNE	34	14,66 %
Krause, FDP	11	4,74 %
Fuchs, UWG MK	31	13,36 %
Seckelmann, DIE LINKE	7	3,02 %
Schibetz, AfD	12	5,17 %

Altes Rathaus 090

	Anzahl	Prozent
Kritschker, CDU	200	42,02 %
Busch, SPD	72	15,13 %
Hardenacke, GRÜNE	127	26,68 %
Dietrich, FDP	20	4,20 %
Däumer, UWG MK	24	5,04 %
Kißler, DIE LINKE	13	2,73 %
Schibetz, AfD	19	3,99 %
Schröder, FWG Kierspe	1	0,21 %

Kindergarten Hochstraße 100

	Anzahl	Prozent
Kritschker, CDU	153	39,64 %
Busch, SPD	103	26,68 %
Hardenacke, GRÜNE	50	12,95 %
Dietrich, FDP	23	5,96 %
Däumer, UWG MK	20	5,18 %
Kißler, DIE LINKE	12	3,11 %
Schibetz, AfD	23	5,96 %
Schröder, FWG Kierspe	2	0,52 %

Mosaik-Schule 110

	Anzahl	Prozent
Kritschker, CDU	171	43,18 %
Busch, SPD	63	15,91 %
Hardenacke, GRÜNE	75	18,94 %
Dietrich, FDP	20	5,05 %
Däumer, UWG MK	23	5,81 %
Kißler, DIE LINKE	12	3,03 %
Schibetz, AfD	29	7,32 %
Schröder, FWG Kierspe	3	0,76 %

TUS Turnhalle 120

	Anzahl	Prozent
Kritschker, CDU	193	44,47 %
Busch, SPD	68	15,67 %
Hardenacke, GRÜNE	98	22,58 %
Dietrich, FDP	27	6,22 %
Däumer, UWG MK	23	5,30 %
Kißler, DIE LINKE	6	1,38 %
Schibetz, AfD	15	3,46 %
Schröder, FWG Kierspe	4	0,92 %

ehem. Schule Lengelscheid 131

	Anzahl	Prozent
Lüling, CDU	61	40,67 %
Goßen, SPD	33	22,00 %
Barone, GRÜNE	16	10,67 %
Krause, FDP	15	10,00 %
Fuchs, UWG MK	16	10,67 %
Seckelmann, DIE LINKE	2	1,33 %
Schibetz, AfD	7	4,67 %

Feuerwehrgeräteh.Willertshagen 132

	Anzahl	Prozent
Lüling, CDU	133	40,30 %
Goßen, SPD	47	14,24 %
Barone, GRÜNE	52	15,76 %
Krause, FDP	38	11,52 %
Fuchs, UWG MK	26	7,88 %
Seckelmann, DIE LINKE	11	3,33 %
Schibetz, AfD	23	6,97 %

Ebbeschule Valbert 140

	Anzahl	Prozent
Lüling, CDU	207	41,65 %
Goßen, SPD	104	20,93 %
Barone, GRÜNE	63	12,68 %
Krause, FDP	45	9,05 %
Fuchs, UWG MK	34	6,84 %
Seckelmann, DIE LINKE	14	2,82 %
Schibetz, AfD	30	6,04 %

Ebbehalle Valbert 150

	Anzahl	Prozent
Lüling, CDU	156	32,37 %
Goßen, SPD	144	29,88 %
Barone, GRÜNE	76	15,77 %
Krause, FDP	37	7,68 %
Fuchs, UWG MK	28	5,81 %
Seckelmann, DIE LINKE	14	2,90 %
Schibetz, AfD	27	5,60 %

Mehrzweckhalle Rinkscheid 161

	Anzahl	Prozent
Lüling, CDU	72	43,64 %
Goßen, SPD	40	24,24 %
Barone, GRÜNE	22	13,33 %
Krause, FDP	16	9,70 %
Fuchs, UWG MK	6	3,64 %
Seckelmann, DIE LINKE	1	0,61 %
Schibetz, AfD	8	4,85 %

Firma W.u.H. Fernholz 162

	Anzahl	Prozent
Lüling, CDU	238	57,21 %
Goßen, SPD	63	15,14 %
Barone, GRÜNE	48	11,54 %
Krause, FDP	23	5,53 %
Fuchs, UWG MK	19	4,57 %
Seckelmann, DIE LINKE	7	1,68 %
Schibetz, AfD	18	4,33 %

Listerhalle Hunswinkel 170

	Anzahl	Prozent
Lüling, CDU	295	51,39 %
Goßen, SPD	83	14,46 %
Barone, GRÜNE	87	15,16 %
Krause, FDP	57	9,93 %
Fuchs, UWG MK	21	3,66 %
Seckelmann, DIE LINKE	11	1,92 %
Schibetz, AfD	20	3,48 %

Übersicht Stimmbezirke

Zusammenstellung der Ergebnisse nach Stimmbezirken

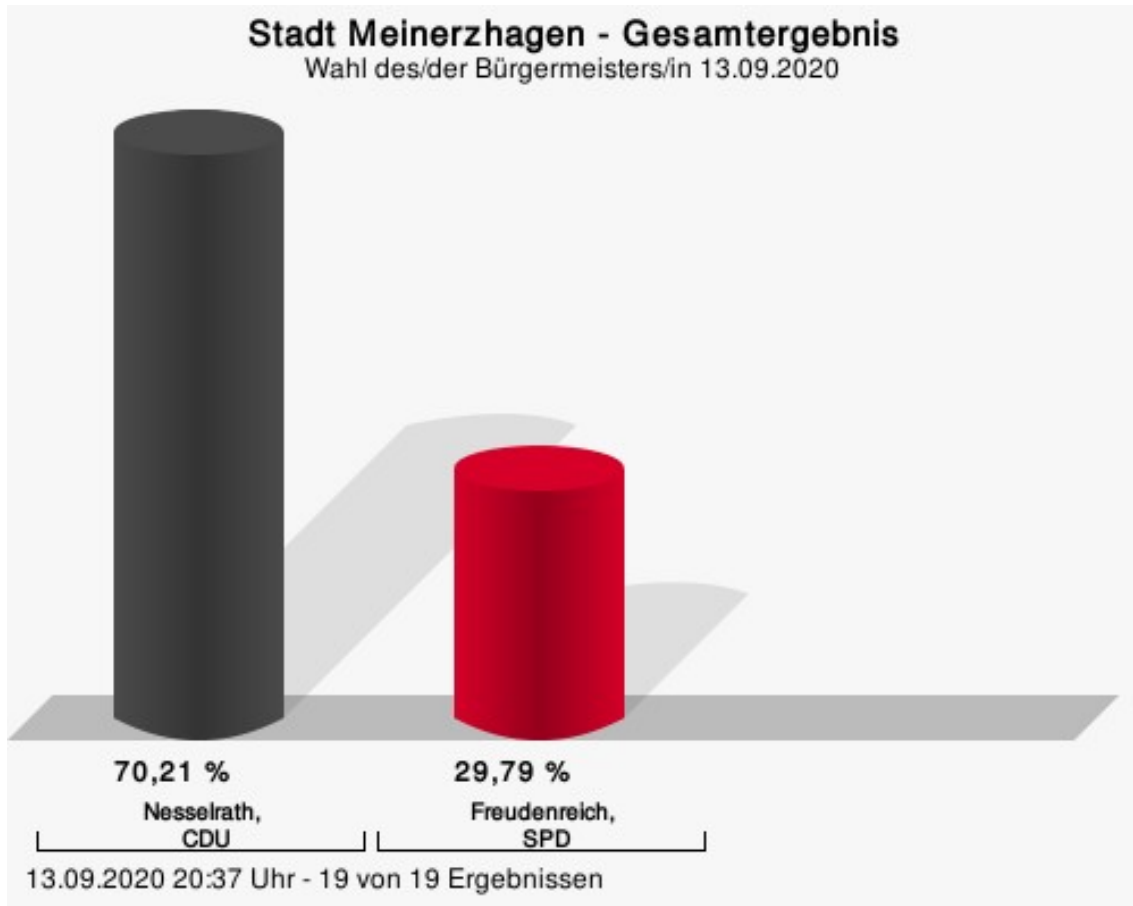
Stimmbe- zirk	Stand	Wahlbe- rechtigte	Wäh- ler/innen	gültig	CDU	SPD	GRÜNE	FDP	UWG MK	DIE LINKE	AfD	FWG Kier- spe
Stadt- werke Meinerz- hagen 010	eingegan- gen	891	50,39 %	97,55 %	40,41 %	18,95 %	13,93 %	7,53 %	9,82 %	2,51 %	6,39 %	0,46 %
Jugend- zentrum 020	eingegan- gen	992	32,16 %	95,92 %	50,00 %	15,69 %	9,48 %	3,59 %	10,78 %	4,90 %	4,58 %	0,98 %
Pfarrheim St. Martin 030	eingegan- gen	869	41,89 %	98,35 %	32,96 %	26,26 %	17,88 %	3,07 %	10,61 %	3,35 %	5,03 %	0,84 %
ev. Gemein- dezentrum Inselweg 040	eingegan- gen	819	35,90 %	98,98 %	39,86 %	21,31 %	19,59 %	4,81 %	5,15 %	3,09 %	6,19 %	---
Schul- zentrum Rothen- stein I 050	eingegan- gen	821	31,67 %	98,46 %	44,53 %	16,02 %	14,06 %	7,81 %	10,55 %	1,95 %	5,08 %	---
Schul- zentrum Rothen- stein II 060	eingegan- gen	848	37,03 %	98,41 %	36,89 %	17,80 %	20,71 %	7,77 %	6,47 %	1,94 %	8,41 %	---
AWO-Kin- dergarten 070	eingegan- gen	863	43,34 %	98,93 %	45,14 %	21,35 %	10,81 %	6,49 %	8,11 %	2,43 %	5,68 %	---
CA Ven- ding Krug- mann 080	eingegan- gen	777	30,50 %	97,89 %	35,78 %	23,28 %	14,66 %	4,74 %	13,36 %	3,02 %	5,17 %	---
Altes Rat- haus 090	eingegan- gen	846	56,50 %	99,58 %	42,02 %	15,13 %	26,68 %	4,20 %	5,04 %	2,73 %	3,99 %	0,21 %

Stimmbezirk	Stand	Wahlberechtigte	Wähler/innen	gültig	CDU	SPD	GRÜNE	FDP	UWG MK	DIE LINKE	AfD	FWG Kierspe
Kindergarten Hochstraße 100	eingegangen	915	42,73 %	98,72 %	39,64 %	26,68 %	12,95 %	5,96 %	5,18 %	3,11 %	5,96 %	0,52 %
Mosaik-Schule 110	eingegangen	913	43,70 %	99,25 %	43,18 %	15,91 %	18,94 %	5,05 %	5,81 %	3,03 %	7,32 %	0,76 %
TUS Turnhalle 120	eingegangen	903	48,28 %	99,54 %	44,47 %	15,67 %	22,58 %	6,22 %	5,30 %	1,38 %	3,46 %	0,92 %
ehem. Schule Lengelscheid 131	eingegangen	518	29,54 %	98,04 %	40,67 %	22,00 %	10,67 %	10,00 %	10,67 %	1,33 %	4,67 %	---
Feuerwehrräteh. Wilfertshagen 132	eingegangen	406	82,76 %	98,21 %	40,30 %	14,24 %	15,76 %	11,52 %	7,88 %	3,33 %	6,97 %	---
Ebbeschule Valbert 140	eingegangen	1.012	49,70 %	98,81 %	41,65 %	20,93 %	12,68 %	9,05 %	6,84 %	2,82 %	6,04 %	---
Ebbehalle Valbert 150	eingegangen	1.016	47,93 %	98,97 %	32,37 %	29,88 %	15,77 %	7,68 %	5,81 %	2,90 %	5,60 %	---
Mehrzweckhalle Rinkscheid 161	eingegangen	572	29,55 %	97,63 %	43,64 %	24,24 %	13,33 %	9,70 %	3,64 %	0,61 %	4,85 %	---
Firma W.u.H. Fernholz 162	eingegangen	514	82,10 %	98,58 %	57,21 %	15,14 %	11,54 %	5,53 %	4,57 %	1,68 %	4,33 %	---

Stimmbezirk	Stand	Wahlberechtigte	Wähler/innen	gültig	CDU	SPD	GRÜNE	FDP	UWG MK	DIE LINKE	AfD	FWG Kierspe
Listerhalle Hunswinkel 170	eingegangen	1.062	54,43 %	99,31 %	51,39 %	14,46 %	15,16 %	9,93 %	3,66 %	1,92 %	3,48 %	---
Stadt Meinerzhagen	19 von 19	15.557	44,76 %	98,61 %	42,54 %	19,46 %	16,01 %	6,83 %	6,95 %	2,58 %	5,37 %	0,26 %

Wahl des/der Bürgermeisters/in Stadt Meinerzhagen

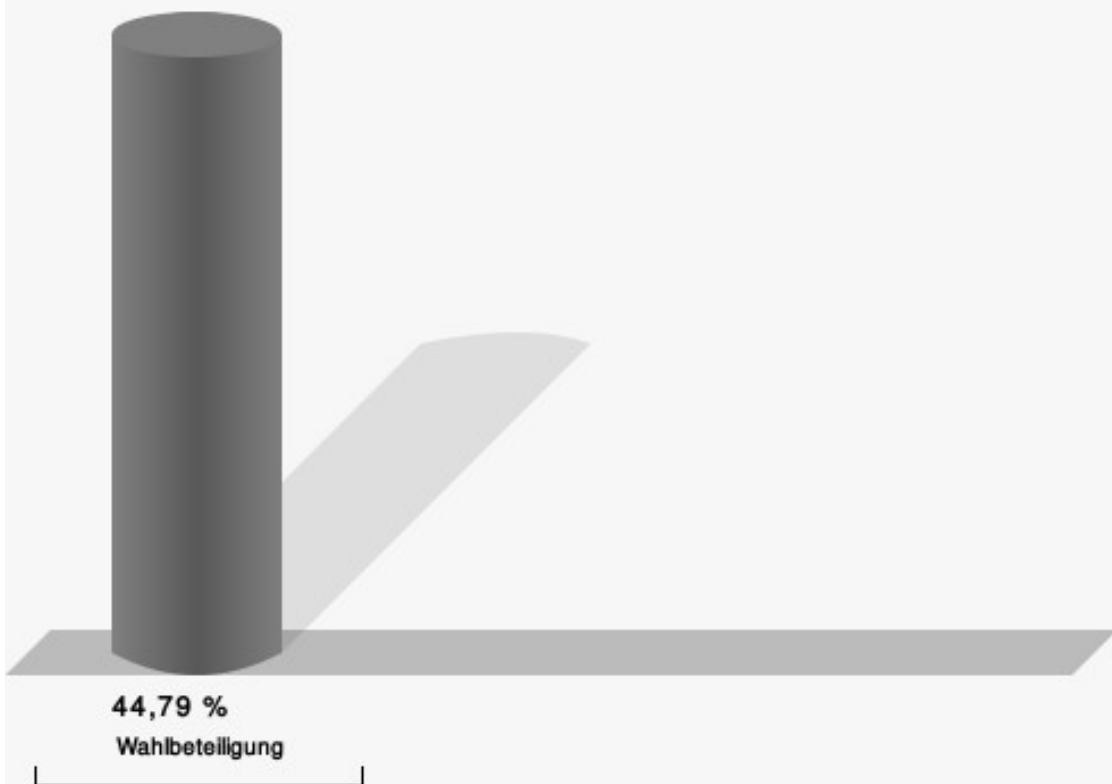
	Anzahl	Prozent
Nesselrath, CDU	4.708	70,21 %
Freudenreich, SPD	1.998	29,79 %



Nesselrath, CDU = Jan Nesselrath, Christlich Demokratische Union Deutschlands
 Freudenreich, SPD = Petra Freudenreich, Sozialdemokratische Partei Deutschlands

Gewählt
Nesselrath, Jan (CDU)

Wahlbeteiligung



13.09.2020 20:37 Uhr - 19 von 19 Ergebnissen

Wahlbezirke Stadtwerke Meinerzhagen

	Anzahl	Prozent
Nesselrath, CDU	312	72,39 %
Freudenreich, SPD	119	27,61 %

Jugendzentrum

	Anzahl	Prozent
Nesselrath, CDU	208	66,45 %
Freudenreich, SPD	105	33,55 %

Pfarrheim St. Martin

	Anzahl	Prozent
Nesselrath, CDU	225	64,29 %
Freudenreich, SPD	125	35,71 %

Ev. Gemeindezentrum

	Anzahl	Prozent
Nesselrath, CDU	188	68,61 %
Freudenreich, SPD	86	31,39 %

Schulzentrum Rothenstein I

	Anzahl	Prozent
Nesselrath, CDU	172	71,37 %
Freudenreich, SPD	69	28,63 %

Schulzentrum Rothenstein II

	Anzahl	Prozent
Nesselrath, CDU	210	71,67 %
Freudenreich, SPD	83	28,33 %

AWO-Kindergarten

	Anzahl	Prozent
Nesselrath, CDU	267	73,15 %
Freudenreich, SPD	98	26,85 %

CA Vending

	Anzahl	Prozent
Nesselrath, CDU	135	60,27 %
Freudenreich, SPD	89	39,73 %

Altes Rathaus

	Anzahl	Prozent
Nesselrath, CDU	320	69,72 %
Freudenreich, SPD	139	30,28 %

Kindergarten Hochstraße

	Anzahl	Prozent
Nesselrath, CDU	257	66,75 %
Freudenreich, SPD	128	33,25 %

Mosaik-Schule

	Anzahl	Prozent
Nesselrath, CDU	261	67,27 %
Freudenreich, SPD	127	32,73 %

TUS-Turnhalle

	Anzahl	Prozent
Nesselrath, CDU	306	73,21 %
Freudenreich, SPD	112	26,79 %

Lengelscheid / Willertshagen

	Anzahl	Prozent
Nesselrath, CDU	343	72,52 %
Freudenreich, SPD	130	27,48 %

Ebbeschule Valbert

	Anzahl	Prozent
Nesselrath, CDU	341	70,31 %
Freudenreich, SPD	144	29,69 %

Ebbehalle Valbert

	Anzahl	Prozent
Nesselrath, CDU	329	70,30 %
Freudenreich, SPD	139	29,70 %

Halle Rinkscheid / Fa.Fernholz

	Anzahl	Prozent
Nesselrath, CDU	406	70,61 %
Freudenreich, SPD	169	29,39 %

Hunswinkel / Haus Eckern

	Anzahl	Prozent
Nesselrath, CDU	428	75,89 %
Freudenreich, SPD	136	24,11 %

Übersicht Wahlbezirke

Zusammenstellung der Ergebnisse nach Wahlbezirken

Wahlbezirk	Stand	Wahlberechtigte	Wähler/innen	gültig	Nesselrath, CDU	Freudenreich, SPD
Stadtwerke Meinerzhagen	1 von 1	890	50,45 %	95,99 %	72,39 %	27,61 %
Jugendzentrum	1 von 1	990	32,32 %	97,81 %	66,45 %	33,55 %
Pfarrheim St. Martin	1 von 1	868	42,28 %	95,37 %	64,29 %	35,71 %
Ev. Gemeindezentrum	1 von 1	818	36,06 %	92,88 %	68,61 %	31,39 %
Schulzentrum Rothenstein I	1 von 1	821	31,55 %	93,05 %	71,37 %	28,63 %
Schulzentrum Rothenstein II	1 von 1	848	36,79 %	93,91 %	71,67 %	28,33 %
AWO-Kindergarten	1 von 1	863	43,45 %	97,33 %	73,15 %	26,85 %
CA Vending	1 von 1	777	30,37 %	94,92 %	60,27 %	39,73 %
Altes Rathaus	1 von 1	846	56,38 %	96,23 %	69,72 %	30,28 %
Kindergarten Hochstraße	1 von 1	914	43,33 %	97,22 %	66,75 %	33,25 %
Mosaik-Schule	1 von 1	913	43,70 %	97,24 %	67,27 %	32,73 %
TUS-Turnhalle	1 von 1	901	48,06 %	96,54 %	73,21 %	26,79 %
Lengelscheid / Wilfertshagen	2 von 2	920	53,04 %	96,93 %	72,52 %	27,48 %
Ebbeschule Valbert	1 von 1	1.012	49,80 %	96,23 %	70,31 %	29,69 %
Ebbehalle Valbert	1 von 1	1.016	47,64 %	96,69 %	70,30 %	29,70 %
Halle Rinkscheid / Fa.Fernholz	2 von 2	1.086	54,60 %	96,96 %	70,61 %	29,39 %
Hunswinkel / Haus Eckern	1 von 1	1.062	54,14 %	98,09 %	75,89 %	24,11 %
Stadt Meinerzhagen	19 von 19	15.545	44,79 %	96,32 %	70,21 %	29,79 %

Stimmbezirke
Stadtwerke Meinerzhagen 010

	Anzahl	Prozent
Nesselrath, CDU	312	72,39 %
Freudenreich, SPD	119	27,61 %

Jugendzentrum 020

	Anzahl	Prozent
Nesselrath, CDU	208	66,45 %
Freudenreich, SPD	105	33,55 %

Pfarrheim St. Martin 030

	Anzahl	Prozent
Nesselrath, CDU	225	64,29 %
Freudenreich, SPD	125	35,71 %

ev. Gemeindezentrum Inselweg 040

	Anzahl	Prozent
Nesselrath, CDU	188	68,61 %
Freudenreich, SPD	86	31,39 %

Schulzentrum Rothenstein I 050

	Anzahl	Prozent
Nesselrath, CDU	172	71,37 %
Freudenreich, SPD	69	28,63 %

Schulzentrum Rothenstein II 060

	Anzahl	Prozent
Nesselrath, CDU	210	71,67 %
Freudenreich, SPD	83	28,33 %

AWO-Kindergarten 070

	Anzahl	Prozent
Nesselrath, CDU	267	73,15 %
Freudenreich, SPD	98	26,85 %

CA Vending Krugmann 080

	Anzahl	Prozent
Nesselrath, CDU	135	60,27 %
Freudenreich, SPD	89	39,73 %

Altes Rathaus 090

	Anzahl	Prozent
Nesselrath, CDU	320	69,72 %
Freudenreich, SPD	139	30,28 %

Kindergarten Hochstraße 100

	Anzahl	Prozent
Nesselrath, CDU	257	66,75 %
Freudenreich, SPD	128	33,25 %

Mosaik-Schule 110

	Anzahl	Prozent
Nesselrath, CDU	261	67,27 %
Freudenreich, SPD	127	32,73 %

TUS Turnhalle 120

	Anzahl	Prozent
Nesselrath, CDU	306	73,21 %
Freudenreich, SPD	112	26,79 %

ehem. Schule Lengelscheid 131

	Anzahl	Prozent
Nesselrath, CDU	108	75,00 %
Freudenreich, SPD	36	25,00 %

Feuerwehrgeräteh.Willertshagen 132

	Anzahl	Prozent
Nesselrath, CDU	235	71,43 %
Freudenreich, SPD	94	28,57 %

Ebbeschule Valbert 140

	Anzahl	Prozent
Nesselrath, CDU	341	70,31 %
Freudenreich, SPD	144	29,69 %

Ebbehalle Valbert 150

	Anzahl	Prozent
Nesselrath, CDU	329	70,30 %
Freudenreich, SPD	139	29,70 %

Mehrzweckhalle Rinkscheid 161

	Anzahl	Prozent
Nesselrath, CDU	100	60,61 %
Freudenreich, SPD	65	39,39 %

Firma W.u.H. Fernholz 162

	Anzahl	Prozent
Nesselrath, CDU	306	74,63 %
Freudenreich, SPD	104	25,37 %

Listerhalle Hunswinkel 170

	Anzahl	Prozent
Nesselrath, CDU	428	75,89 %
Freudenreich, SPD	136	24,11 %

Übersicht Stimmbezirke

Zusammenstellung der Ergebnisse nach Stimmbezirken

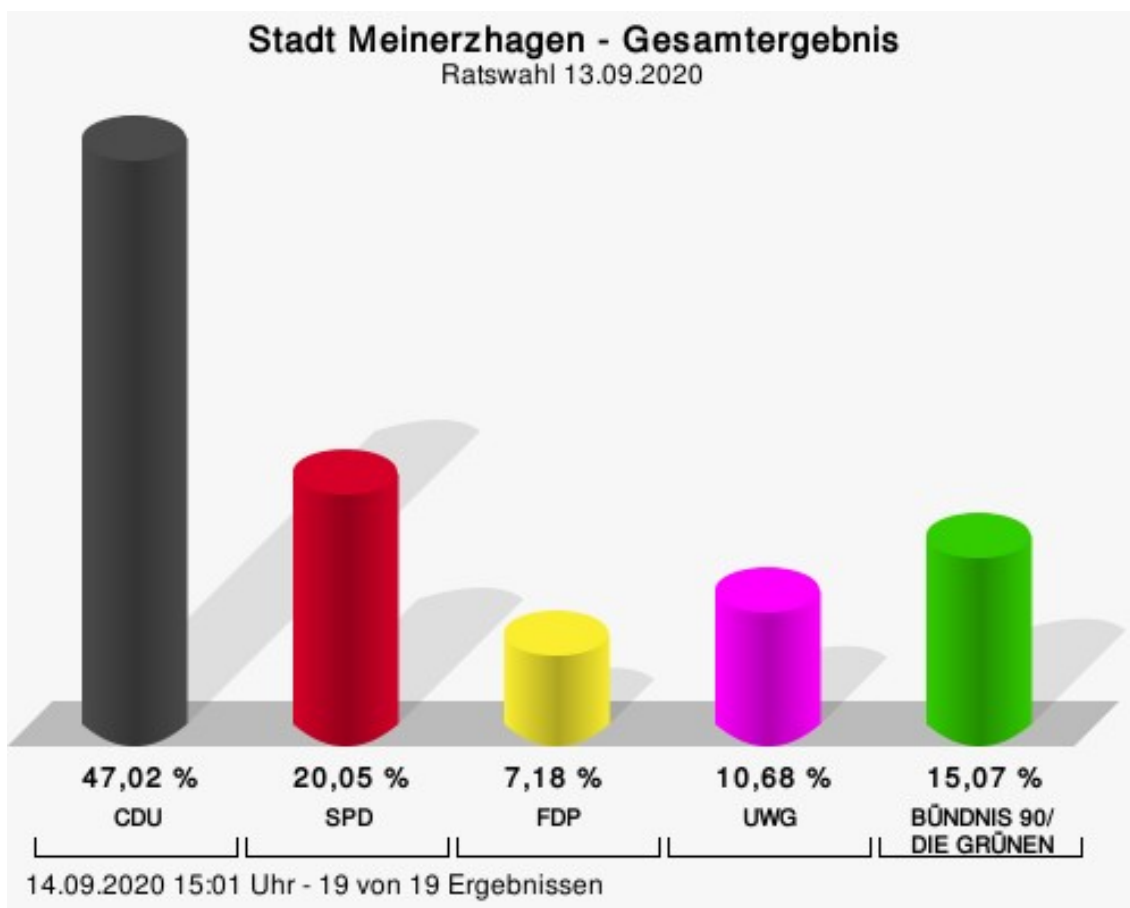
Stimmbezirk	Stand	Wahlberechtigte	Wähler/innen	gültig	Nesselrath, CDU	Freudenreich, SPD
Stadtwerke Meinerzhagen 010	eingegangen	890	50,45 %	95,99 %	72,39 %	27,61 %
Jugendzentrum 020	eingegangen	990	32,32 %	97,81 %	66,45 %	33,55 %
Pfarrheim St. Martin 030	eingegangen	868	42,28 %	95,37 %	64,29 %	35,71 %
ev. Gemeindezentrum Inselweg 040	eingegangen	818	36,06 %	92,88 %	68,61 %	31,39 %
Schulzentrum Rothenstein I 050	eingegangen	821	31,55 %	93,05 %	71,37 %	28,63 %
Schulzentrum Rothenstein II 060	eingegangen	848	36,79 %	93,91 %	71,67 %	28,33 %
AWO-Kindergarten 070	eingegangen	863	43,45 %	97,33 %	73,15 %	26,85 %
CA Vending Krugmann 080	eingegangen	777	30,37 %	94,92 %	60,27 %	39,73 %
Altes Rathaus 090	eingegangen	846	56,38 %	96,23 %	69,72 %	30,28 %
Kindergarten Hochstraße 100	eingegangen	914	43,33 %	97,22 %	66,75 %	33,25 %
Mosaik-Schule 110	eingegangen	913	43,70 %	97,24 %	67,27 %	32,73 %
TUS Turnhalle 120	eingegangen	901	48,06 %	96,54 %	73,21 %	26,79 %
ehem. Schule Lengelscheid 131	eingegangen	514	29,18 %	96,00 %	75,00 %	25,00 %
Feuerwehrgeräth. Willertshagen 132	eingegangen	406	83,25 %	97,34 %	71,43 %	28,57 %
Ebbeschule Valbert 140	eingegangen	1.012	49,80 %	96,23 %	70,31 %	29,69 %
Ebbehalle Valbert 150	eingegangen	1.016	47,64 %	96,69 %	70,30 %	29,70 %

Stimmbezirk	Stand	Wahlberechtigte	Wähler/innen	gültig	Nesselrath, CDU	Freudenreich, SPD
Mehrzweckhalle Rinkscheid 161	eingegangen	572	29,55 %	97,63 %	60,61 %	39,39 %
Firma W.u.H. Fern- holz 162	eingegangen	514	82,49 %	96,70 %	74,63 %	25,37 %
Listerhalle Hunswinkel 170	eingegangen	1.062	54,14 %	98,09 %	75,89 %	24,11 %
Stadt Meinerzhagen	19 von 19	15.545	44,79 %	96,32 %	70,21 %	29,79 %

Ratswahl

Stadt Meinerzhagen

	Anzahl	Prozent
CDU	3.227	47,02 %
SPD	1.376	20,05 %
FDP	493	7,18 %
UWG	733	10,68 %
GRÜNE	1.034	15,07 %



CDU = Christlich Demokratische Union Deutschlands

SPD = Sozialdemokratische Partei Deutschlands

FDP = Freie Demokratische Partei


UWG = Unabhängige Wählergemeinschaft

Sitzverteilung

Hinweis: Die Sitzzahl wurde von 34 auf 36 aufgestockt.

Stadt Meinerzhagen - Gesamtergebnis - Sitzverteilung

Ratswahl 13.09.2020



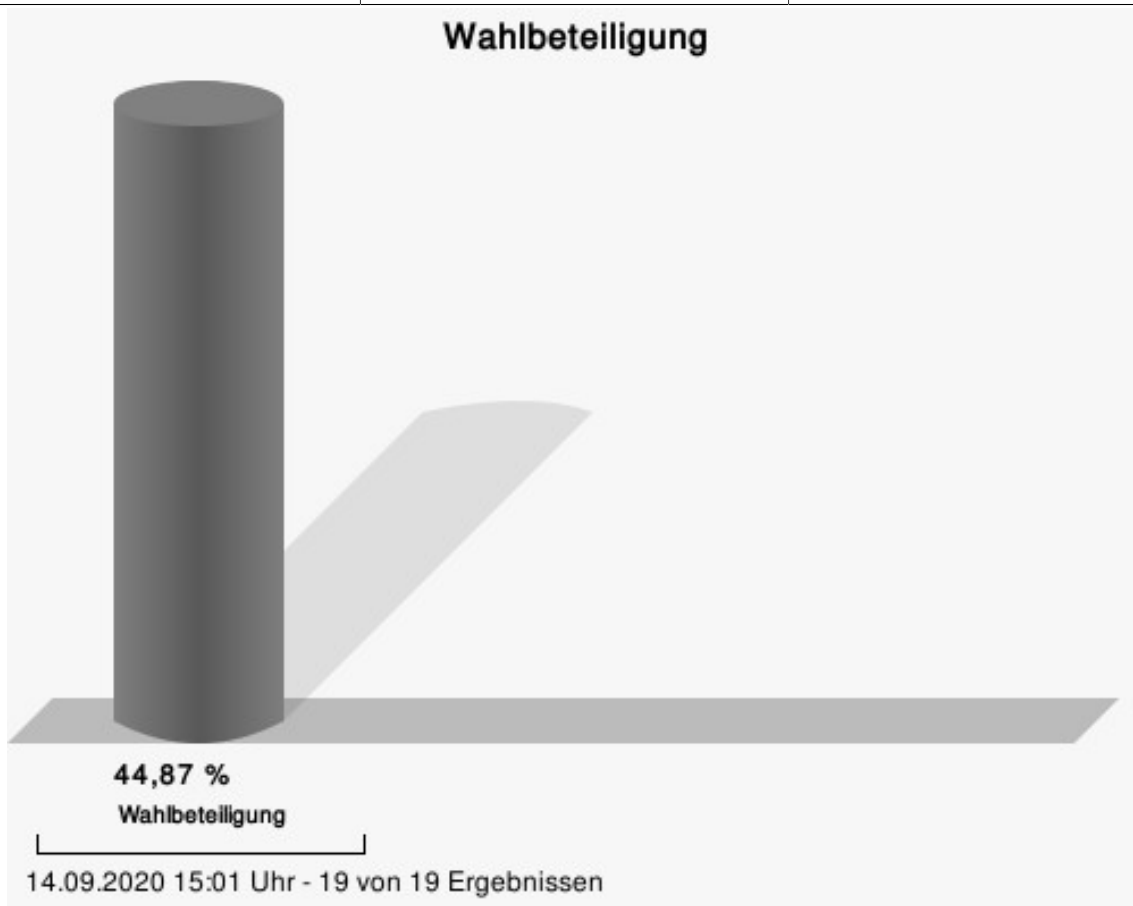
14.09.2020 15:01 Uhr

	SPD
	GRÜNE
	UWG
	FDP
	CDU

gewählte Kandidaten

Partei	Kandidat	Mandat
CDU	Nesselrath, Jan	Direktmandat im Wahlbezirk 010
CDU	Kritschker, Udo Herbert	Direktmandat im Wahlbezirk 020
CDU	Schluckwirth, Susanne Konstanze	Direktmandat im Wahlbezirk 030
CDU	Blume, Nadine	Direktmandat im Wahlbezirk 040
CDU	Nolte, Benjamin	Direktmandat im Wahlbezirk 050
CDU	Schmitt, Frank Roland Andreas	Direktmandat im Wahlbezirk 060
CDU	Rüsche, Volkmar	Direktmandat im Wahlbezirk 070
CDU	Freyer, Pascal	Direktmandat im Wahlbezirk 080
CDU	Stracke, Thorsten	Direktmandat im Wahlbezirk 090
CDU	Lüttel, Frank Thomas	Direktmandat im Wahlbezirk 100
CDU	Scholand, Matthias Johann	Direktmandat im Wahlbezirk 110
CDU	Blume, Jan	Direktmandat im Wahlbezirk 120
CDU	Busch, Stefan	Direktmandat im Wahlbezirk 130
CDU	Hartmann, Ingo	Direktmandat im Wahlbezirk 140
CDU	Turk, Wilfried	Direktmandat im Wahlbezirk 150

CDU	Turck, Hans Gerd	Direktmandat im Wahlbezirk 160
CDU	Gelhausen, Torben Holger	Direktmandat im Wahlbezirk 170
SPD	Freudenreich, Petra	Reservelistenplatz 1
SPD	Puschkarsky, Rolf	Reservelistenplatz 2
SPD	Goßen, Petra Maria	Reservelistenplatz 3
SPD	Faust, Udo	Reservelistenplatz 4
SPD	Ostermann, Margit	Reservelistenplatz 5
SPD	Schmidt, Rainer	Reservelistenplatz 6
SPD	Berndt, Susanne	Reservelistenplatz 7
FDP	Krause, Kai Jens	Reservelistenplatz 1
FDP	Schön, Christian	Reservelistenplatz 2
FDP	Sauer, Frank	Reservelistenplatz 3
UWG	Benger, Raimo	Reservelistenplatz 1
UWG	Fuchs, Heidrun	Reservelistenplatz 2
UWG	Schiefer, Sandy	Reservelistenplatz 3
UWG	Heyder, Marc	Reservelistenplatz 4
GRÜNE	Hardenacke, Karl Albert	Reservelistenplatz 1
GRÜNE	Lellwitz, Antje Elke	Reservelistenplatz 2
GRÜNE	Barone, Paolino Salvatore	Reservelistenplatz 3
GRÜNE	Mangold, Sibylle Ilse	Reservelistenplatz 4
GRÜNE	Kahlke, Astrid Edda	Reservelistenplatz 5



Wahlbezirke Stadtwerke Meinerzhagen

	Anzahl	Prozent
Nesselrath, CDU	218	49,89 %
Hohlweg, SPD	68	15,56 %
Selbach, FDP	34	7,78 %
Kniese, UWG	57	13,04 %
Schmitz, GRÜNE	60	13,73 %

Gewählt

Nesselrath, Jan (CDU)

Jugendzentrum

	Anzahl	Prozent
Kritschker, CDU	141	45,48 %
Puschkarsky, SPD	79	25,48 %
Hildebrandt, FDP	7	2,26 %
Heyder, UWG	47	15,16 %
Claus, GRÜNE	36	11,61 %

Gewählt
Kritschker, Udo Herbert (CDU)

Pfarrheim St. Martin

	Anzahl	Prozent
Schluckwirth, CDU	122	33,80 %
Müller, SPD	100	27,70 %
Halbfas, FDP	28	7,76 %
Schiefer, UWG	56	15,51 %
Hardenacke, GRÜNE	55	15,24 %

Gewählt
Schluckwirth, Susanne Konstanze (CDU)

Ev. Gemeindezentrum

	Anzahl	Prozent
Blume, CDU	133	45,70 %
Berndt, SPD	61	20,96 %
Schön, FDP	7	2,41 %
Birt, UWG	40	13,75 %
Kahlke, GRÜNE	50	17,18 %

Gewählt
Blume, Nadine (CDU)

Schulzentrum Rothenstein I

	Anzahl	Prozent
Nolte, CDU	122	48,22 %
Schmidt, SPD	52	20,55 %
Krause, FDP	22	8,70 %
Fischer, UWG	28	11,07 %
Lellwitz, GRÜNE	29	11,46 %

Gewählt
Nolte, Benjamin (CDU)

Schulzentrum Rothenstein II

	Anzahl	Prozent
Schmitt, CDU	121	39,03 %
Freudenreich, SPD	70	22,58 %
Meyer, FDP	23	7,42 %
Brüß, UWG	40	12,90 %
Lellwitz, GRÜNE	56	18,06 %

Gewählt
Schmitt, Frank Roland Andreas (CDU)

AWO-Kindergarten

	Anzahl	Prozent
Rüsche, CDU	243	65,85 %
Burja, SPD	50	13,55 %
Krause, FDP	15	4,07 %
Hedfeld, UWG	28	7,59 %
Albrecht, GRÜNE	33	8,94 %

Gewählt

Rüsche, Volkmar (CDU)

CA Vending

	Anzahl	Prozent
Freyer, CDU	87	37,66 %
Batgün, SPD	60	25,97 %
Köhler, FDP	18	7,79 %
Benger, UWG	32	13,85 %
Mangold, GRÜNE	34	14,72 %

Gewählt
Freyer, Pascal (CDU)

Altes Rathaus

	Anzahl	Prozent
Stracke, CDU	189	39,46 %
Foresi, SPD	62	12,94 %
Kleiber, FDP	13	2,71 %
Benger, UWG	87	18,16 %
Barone, GRÜNE	128	26,72 %

Gewählt
Stracke, Thorsten (CDU)

Kindergarten Hochstraße

	Anzahl	Prozent
Lüttel, CDU	144	36,83 %
Schmale, SPD	101	25,83 %
Ronge, FDP	48	12,28 %
Skwirbat, UWG	37	9,46 %
Schmitt, GRÜNE	61	15,60 %

Gewählt
Lüttel, Frank Thomas (CDU)

Mosaik-Schule

	Anzahl	Prozent
Scholand, CDU	186	47,69 %
Faust, SPD	74	18,97 %
Krugmann, FDP	19	4,87 %
Breker, UWG	38	9,74 %
Becker, GRÜNE	73	18,72 %

Gewählt
Scholand, Matthias Johann (CDU)

TUS-Turnhalle

	Anzahl	Prozent
Blume, CDU	244	56,61 %
Stermann, SPD	48	11,14 %
Schön, FDP	16	3,71 %
Laufer, UWG	41	9,51 %
Kretschmer, GRÜNE	82	19,03 %

Gewählt
Blume, Jan (CDU)

Lengelscheid / Willertshagen

	Anzahl	Prozent
Busch, CDU	205	42,36 %
Ostermann, SPD	117	24,17 %
Bösinghaus, FDP	47	9,71 %
Moog, UWG	46	9,50 %
Lellwitz, GRÜNE	69	14,26 %

Gewählt
Busch, Stefan (CDU)

Ebbeschule Valbert

	Anzahl	Prozent
Hartmann, CDU	229	45,62 %
Conrady, SPD	132	26,29 %
Cziborra, FDP	31	6,18 %
Faulmann, UWG	49	9,76 %
Kahlke, GRÜNE	61	12,15 %

Gewählt
Hartmann, Ingo (CDU)

Ebbehalle Valbert

	Anzahl	Prozent
Turk, CDU	183	38,28 %
Goßen, SPD	153	32,01 %
Walfort, FDP	31	6,49 %
Wiebrock, UWG	44	9,21 %
Diller, GRÜNE	67	14,02 %

Gewählt
Turk, Wilfried (CDU)

Halle Rinkscheid / Fa.Fernholz

	Anzahl	Prozent
Turck, CDU	344	59,11 %
Maahs, SPD	89	15,29 %
Schöttler, FDP	65	11,17 %
Willms, UWG	31	5,33 %
Steiner, GRÜNE	53	9,11 %

Gewählt
Turck, Hans Gerd (CDU)

Hunswinkel / Haus Eckern

	Anzahl	Prozent
Gelhausen, CDU	316	56,03 %
Widmann, SPD	60	10,64 %
Sauer, FDP	69	12,23 %
Fuchs, UWG	32	5,67 %
Langenohl, GRÜNE	87	15,43 %

Gewählt
Gelhausen, Torben Holger (CDU)

Übersicht Wahlbezirke

Zusammenstellung der Ergebnisse nach Wahlbezirken

Wahlbezirk	Stand	Wahlberech- tigte	Wähler/innen	gültig	CDU	SPD	FDP	UWG	GRÜNE
Stadtwerke Meinerzhagen	1 von 1	890	50,45 %	97,33 %	49,89 %	15,56 %	7,78 %	13,04 %	13,73 %
Jugendzen- trum	1 von 1	990	32,32 %	96,88 %	45,48 %	25,48 %	2,26 %	15,16 %	11,61 %
Pfarrheim St. Martin	1 von 1	868	42,17 %	98,63 %	33,80 %	27,70 %	7,76 %	15,51 %	15,24 %
Ev. Gemein- dezentrum	1 von 1	818	36,06 %	98,64 %	45,70 %	20,96 %	2,41 %	13,75 %	17,18 %
Schulzentrum Rothenstein I	1 von 1	821	31,55 %	97,68 %	48,22 %	20,55 %	8,70 %	11,07 %	11,46 %
Schulzentrum Rothenstein II	1 von 1	848	36,91 %	99,04 %	39,03 %	22,58 %	7,42 %	12,90 %	18,06 %
AWO-Kinder- garten	1 von 1	863	43,57 %	98,14 %	65,85 %	13,55 %	4,07 %	7,59 %	8,94 %
CA Vending	1 von 1	777	30,50 %	97,47 %	37,66 %	25,97 %	7,79 %	13,85 %	14,72 %
Altes Rathaus	1 von 1	846	56,86 %	99,58 %	39,46 %	12,94 %	2,71 %	18,16 %	26,72 %
Kindergarten Hochstraße	1 von 1	914	43,33 %	98,74 %	36,83 %	25,83 %	12,28 %	9,46 %	15,60 %
Mosaik-Schule	1 von 1	913	43,59 %	97,99 %	47,69 %	18,97 %	4,87 %	9,74 %	18,72 %
TUS-Turnhalle	1 von 1	901	48,39 %	98,85 %	56,61 %	11,14 %	3,71 %	9,51 %	19,03 %
Lengelscheid / Willertshagen	2 von 2	920	53,04 %	99,18 %	42,36 %	24,17 %	9,71 %	9,50 %	14,26 %
Ebbeschule Valbert	1 von 1	1.012	50,10 %	99,01 %	45,62 %	26,29 %	6,18 %	9,76 %	12,15 %
Ebbehalle Val- bert	1 von 1	1.016	48,03 %	97,95 %	38,28 %	32,01 %	6,49 %	9,21 %	14,02 %

Wahlbezirk	Stand	Wahlberech- tigte	Wähler/innen	gültig	CDU	SPD	FDP	UWG	GRÜNE
Halle Rink- scheid / Fa.Fernholz	2 von 2	1.086	54,60 %	98,15 %	59,11 %	15,29 %	11,17 %	5,33 %	9,11 %
Hunswinkel / Haus Eckern	1 von 1	1.062	53,95 %	98,43 %	56,03 %	10,64 %	12,23 %	5,67 %	15,43 %
Stadt Meinerz- hagen	19 von 19	15.545	44,87 %	98,39 %	47,02 %	20,05 %	7,18 %	10,68 %	15,07 %

Stimmbezirke Stadtwerke Meinerzhagen 010

	Anzahl	Prozent
Nesselrath, CDU	218	49,89 %
Hohlweg, SPD	68	15,56 %
Selbach, FDP	34	7,78 %
Kniese, UWG	57	13,04 %
Schmitz, GRÜNE	60	13,73 %

Jugendzentrum 020

	Anzahl	Prozent
Kritschker, CDU	141	45,48 %
Puschkarsky, SPD	79	25,48 %
Hildebrandt, FDP	7	2,26 %
Heyder, UWG	47	15,16 %
Claus, GRÜNE	36	11,61 %

Pfarrheim St. Martin 030

	Anzahl	Prozent
Schluckwirth, CDU	122	33,80 %
Müller, SPD	100	27,70 %
Halbfas, FDP	28	7,76 %
Schiefer, UWG	56	15,51 %
Hardenacke, GRÜNE	55	15,24 %

ev. Gemeindezentrum Inselweg 040

	Anzahl	Prozent
Blume, CDU	133	45,70 %
Berndt, SPD	61	20,96 %
Schön, FDP	7	2,41 %
Birt, UWG	40	13,75 %
Kahlke, GRÜNE	50	17,18 %

Schulzentrum Rothenstein I 050

	Anzahl	Prozent
Nolte, CDU	122	48,22 %
Schmidt, SPD	52	20,55 %
Krause, FDP	22	8,70 %
Fischer, UWG	28	11,07 %
Lellwitz, GRÜNE	29	11,46 %

Schulzentrum Rothenstein II 060

	Anzahl	Prozent
Schmitt, CDU	121	39,03 %
Freudenreich, SPD	70	22,58 %
Meyer, FDP	23	7,42 %
Brüß, UWG	40	12,90 %
Lellwitz, GRÜNE	56	18,06 %

AWO-Kindergarten 070

	Anzahl	Prozent
Rüsche, CDU	243	65,85 %
Burja, SPD	50	13,55 %
Krause, FDP	15	4,07 %
Hedfeld, UWG	28	7,59 %
Albrecht, GRÜNE	33	8,94 %

CA Vending Krugmann 080

	Anzahl	Prozent
Freyer, CDU	87	37,66 %
Batgün, SPD	60	25,97 %
Köhler, FDP	18	7,79 %
Benger, UWG	32	13,85 %
Mangold, GRÜNE	34	14,72 %

Altes Rathaus 090

	Anzahl	Prozent
Stracke, CDU	189	39,46 %
Foresi, SPD	62	12,94 %
Kleiber, FDP	13	2,71 %
Benger, UWG	87	18,16 %
Barone, GRÜNE	128	26,72 %

Kindergarten Hochstraße 100

	Anzahl	Prozent
Lüttel, CDU	144	36,83 %
Schmale, SPD	101	25,83 %
Ronge, FDP	48	12,28 %
Skwirbat, UWG	37	9,46 %
Schmitt, GRÜNE	61	15,60 %

Mosaik-Schule 110

	Anzahl	Prozent
Scholand, CDU	186	47,69 %
Faust, SPD	74	18,97 %
Krugmann, FDP	19	4,87 %
Breker, UWG	38	9,74 %
Becker, GRÜNE	73	18,72 %

TUS Turnhalle 120

	Anzahl	Prozent
Blume, CDU	244	56,61 %
Stermann, SPD	48	11,14 %
Schön, FDP	16	3,71 %
Laufer, UWG	41	9,51 %
Kretschmer, GRÜNE	82	19,03 %

ehem. Schule Lengelscheid 131

	Anzahl	Prozent
Busch, CDU	52	34,67 %
Ostermann, SPD	53	35,33 %
Bösinghaus, FDP	11	7,33 %
Moog, UWG	15	10,00 %
Lellwitz, GRÜNE	19	12,67 %

Feuerwehrgeräteh.Willertshagen 132

	Anzahl	Prozent
Busch, CDU	153	45,81 %
Ostermann, SPD	64	19,16 %
Bösinghaus, FDP	36	10,78 %
Moog, UWG	31	9,28 %
Lellwitz, GRÜNE	50	14,97 %

Ebbeschule Valbert 140

	Anzahl	Prozent
Hartmann, CDU	229	45,62 %
Conrady, SPD	132	26,29 %
Cziborra, FDP	31	6,18 %
Faulmann, UWG	49	9,76 %
Kahlke, GRÜNE	61	12,15 %

Ebbehalle Valbert 150

	Anzahl	Prozent
Turk, CDU	183	38,28 %
Goßen, SPD	153	32,01 %
Walfort, FDP	31	6,49 %
Wiebrock, UWG	44	9,21 %
Diller, GRÜNE	67	14,02 %

Mehrzweckhalle Rinkscheid 161

	Anzahl	Prozent
Turck, CDU	86	52,12 %
Maahs, SPD	30	18,18 %
Schöttler, FDP	29	17,58 %
Willms, UWG	8	4,85 %
Steiner, GRÜNE	12	7,27 %

Firma W.u.H. Fernholz 162

	Anzahl	Prozent
Turck, CDU	258	61,87 %
Maahs, SPD	59	14,15 %
Schöttler, FDP	36	8,63 %
Willms, UWG	23	5,52 %
Steiner, GRÜNE	41	9,83 %

Listerhalle Hunswinkel 170

	Anzahl	Prozent
Gelhausen, CDU	316	56,03 %
Widmann, SPD	60	10,64 %
Sauer, FDP	69	12,23 %
Fuchs, UWG	32	5,67 %
Langenohl, GRÜNE	87	15,43 %

Übersicht Stimmbezirke

Zusammenstellung der Ergebnisse nach Stimmbezirken

Stimmbezirk	Stand	Wahlberechtigte	Wähler/innen	gültig	CDU	SPD	FDP	UWG	GRÜNE
Stadtwerke Meinerzhagen 010	eingegangen	890	50,45 %	97,33 %	49,89 %	15,56 %	7,78 %	13,04 %	13,73 %
Jugendzen- trum 020	eingegangen	990	32,32 %	96,88 %	45,48 %	25,48 %	2,26 %	15,16 %	11,61 %
Pfarrheim St. Martin 030	eingegangen	868	42,17 %	98,63 %	33,80 %	27,70 %	7,76 %	15,51 %	15,24 %
ev. Gemeinde- zentrum Insel- weg 040	eingegangen	818	36,06 %	98,64 %	45,70 %	20,96 %	2,41 %	13,75 %	17,18 %
Schulzentrum Rothenstein I 050	eingegangen	821	31,55 %	97,68 %	48,22 %	20,55 %	8,70 %	11,07 %	11,46 %
Schulzentrum Rothenstein II 060	eingegangen	848	36,91 %	99,04 %	39,03 %	22,58 %	7,42 %	12,90 %	18,06 %
AWO-Kinder- garten 070	eingegangen	863	43,57 %	98,14 %	65,85 %	13,55 %	4,07 %	7,59 %	8,94 %
CA Vending Krugmann 080	eingegangen	777	30,50 %	97,47 %	37,66 %	25,97 %	7,79 %	13,85 %	14,72 %
Altes Rathaus 090	eingegangen	846	56,86 %	99,58 %	39,46 %	12,94 %	2,71 %	18,16 %	26,72 %
Kindergarten Hochstraße 100	eingegangen	914	43,33 %	98,74 %	36,83 %	25,83 %	12,28 %	9,46 %	15,60 %
Mosaik-Schule 110	eingegangen	913	43,59 %	97,99 %	47,69 %	18,97 %	4,87 %	9,74 %	18,72 %
TUS Turnhalle 120	eingegangen	901	48,39 %	98,85 %	56,61 %	11,14 %	3,71 %	9,51 %	19,03 %

Stimmbezirk	Stand	Wahlberechtigte	Wähler/innen	gültig	CDU	SPD	FDP	UWG	GRÜNE
ehem. Schule Lengelscheid 131	eingegangen	514	29,18 %	100,00 %	34,67 %	35,33 %	7,33 %	10,00 %	12,67 %
Feuerwehrgeschütze Willershausen 132	eingegangen	406	83,25 %	98,82 %	45,81 %	19,16 %	10,78 %	9,28 %	14,97 %
Ebbeschule Valbert 140	eingegangen	1.012	50,10 %	99,01 %	45,62 %	26,29 %	6,18 %	9,76 %	12,15 %
Ebbehalle Valbert 150	eingegangen	1.016	48,03 %	97,95 %	38,28 %	32,01 %	6,49 %	9,21 %	14,02 %
Mehrzweckhalle Rinkscheid 161	eingegangen	572	29,55 %	97,63 %	52,12 %	18,18 %	17,58 %	4,85 %	7,27 %
Firma W.u.H. Fernholz 162	eingegangen	514	82,49 %	98,35 %	61,87 %	14,15 %	8,63 %	5,52 %	9,83 %
Listerhalle Hunswinkel 170	eingegangen	1.062	53,95 %	98,43 %	56,03 %	10,64 %	12,23 %	5,67 %	15,43 %
Stadt Meinerzhagen	19 von 19	15.545	44,87 %	98,39 %	47,02 %	20,05 %	7,18 %	10,68 %	15,07 %