

Wahlbuch
Kommunalwahlen
13.09.2020
Stadt Werdohl
Herausgegeben am 06.10.2020

Inhaltsverzeichnis

Wahl des/der Landrats/Landrätin	1
Stadt Werdohl	1
Wahlbezirke	3
010	3
020	4
030	5
040	6
050	7
060	8
070	9
080	10
090	11
100	12
110	13
120	14
130	15
140	16
150	17
160	18
Übersicht Wahlbezirke	19
Stimmbezirke	20
Baubetriebshof	20
Gaststätte Haus Werdohl	21
Rathaus-Einwohnerbüro, Zimmer 5	22
Grundschule Stadtmitte	23
Stadtmuseum	24
Rathaus-Trauzimmer	25
Nachbarschaftshilfezentrum	26
Kindergarten Wunderkiste	27
Feuerwehrgerätehaus Eveking	28
Ehemalige Gaststätte Olbrich	29
Grundschule Kleinhammer	30
Freizeittreff Pungelscheid	31
AWO - Turnraum	32
Familienzentrum	33
Schulzentrum Riese	34
Grundschule Königsburg	35
Übersicht Stimmbezirke	36
Stichwahl des/der Landrats/Landrätin	38
Stadt Werdohl	38
Wahlbezirke	40

010	40
020	41
030	42
040	43
050	44
060	45
070	46
080	47
090	48
100	49
110	50
120	51
130	52
140	53
150	54
160	55
Übersicht Wahlbezirke	56
Stimmbezirke	57
Baubetriebshof	57
Gaststätte Haus Werdohl	58
Rathaus-Einwohnerbüro, Zimmer 5	59
Grundschule Stadtmitte	60
Stadtmuseum	61
Rathaus-Trauzimmer	62
Nachbarschaftshilfezentrum	63
Kindergarten Wunderkiste	64
Feuerwehrgerätehaus Eveking	65
Ehemalige Gaststätte Olbrich	66
Grundschule Kleinhammer	67
Freizeittreff Pungelscheid	68
AWO - Turnraum	69
Familienzentrum	70
Schulzentrum Riese	71
Grundschule Königsburg	72
Rathaus-Neubau, Zimmer 156	73
Rathaus-Altbau, Zimmer-Nr. 102	74
Rathaus-Kantine	75
Rathaus-Altbau, Zimmer-Nr. 203	76
Rathaus-Altbau, Schulungsraum EDV, neben Zi. 306	77
Übersicht Stimmbezirke	78
Kreistagswahl	80
Stadt Werdohl	80

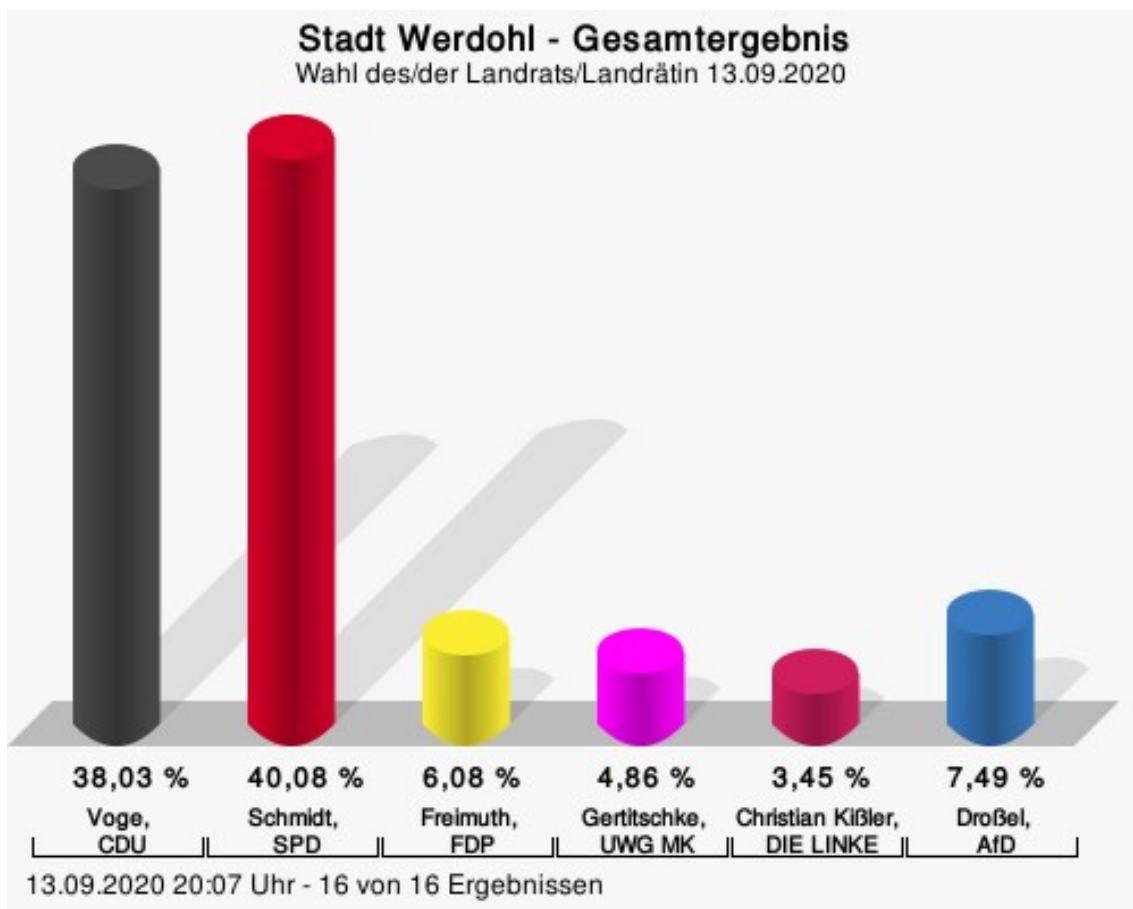
Wahlbezirke	82
010	82
020	83
030	84
040	85
050	86
060	87
070	88
080	89
090	90
100	91
110	92
120	93
130	94
140	95
150	96
160	97
Übersicht Wahlbezirke	98
Stimmbezirke	99
Baubetriebshof	99
Gaststätte Haus Werdohl	100
Rathaus-Einwohnerbüro, Zimmer 5	101
Grundschule Stadtmitte	102
Stadtmuseum	103
Rathaus-Trauzimmer	104
Nachbarschaftshilfezentrum	105
Kindergarten Wunderkiste	106
Feuerwehrgerätehaus Eveking	107
Ehemalige Gaststätte Olbrich	108
Grundschule Kleinhammer	109
Freizeittreff Pungelscheid	110
AWO - Turnraum	111
Familienzentrum	112
Schulzentrum Riese	113
Grundschule Königsburg	114
Übersicht Stimmbezirke	115
Wahl des/der Bürgermeister/in	117
Stadt Werdohl	117
Wahlbezirke	119
010	119
020	120
030	121

040	122
050	123
060	124
070	125
080	126
090	127
100	128
110	129
120	130
130	131
140	132
150	133
160	134
Übersicht Wahlbezirke	135
Stimmbezirke	136
Baubetriebshof	136
Gaststätte Haus Werdohl	137
Rathaus-Einwohnerbüro, Zimmer 5	138
Grundschule Stadtmitte	139
Stadtmuseum	140
Rathaus-Trauzimmer	141
Nachbarschaftshilfezentrum	142
Kindergarten Wunderkiste	143
Feuerwehrgerätehaus Eveking	144
Ehemalige Gaststätte Olbrich	145
Grundschule Kleinhammer	146
Freizeittreff Pungelscheid	147
AWO - Turnraum	148
Familienzentrum	149
Schulzentrum Riese	150
Grundschule Königsburg	151
Übersicht Stimmbezirke	152
Ratswahl	153
Stadt Werdohl	153
Wahlbezirke	156
010	156
020	157
030	158
040	159
050	160
060	161
070	162

080	163
090	164
100	165
110	166
120	167
130	168
140	169
150	170
160	171
Übersicht Wahlbezirke	172
Stimmbezirke	173
Baubetriebshof	173
Gaststätte Haus Werdohl	174
Rathaus-Einwohnerbüro, Zimmer 5	175
Grundschule Stadtmitte	176
Stadtmuseum	177
Rathaus-Trauzimmer	178
Nachbarschaftshilfezentrum	179
Kindergarten Wunderkiste	180
Feuerwehrgerätehaus Evekling	181
Ehemalige Gaststätte Olbrich	182
Grundschule Kleinhammer	183
Freizeittreff Pungelscheid	184
AWO - Turnraum	185
Familienzentrum	186
Schulzentrum Riese	187
Grundschule Königsburg	188
Übersicht Stimmbezirke	189

Wahl des/der Landrats/Landrätin Stadt Werdohl

	Anzahl	Prozent
Voge, CDU	2.026	38,03 %
Schmidt, SPD	2.135	40,08 %
Freimuth, FDP	324	6,08 %
Gertitschke, UWG MK	259	4,86 %
Kißler, DIE LINKE	184	3,45 %
Droßel, AfD	399	7,49 %



Voge, CDU = Marco Voge, Christlich Demokratische Union Deutschlands

Schmidt, SPD = Volker Schmidt, Sozialdemokratische Partei Deutschlands

Freimuth, FDP = Angela Freimuth, Freie Demokratische Partei

Gertitschke, UWG MK = Walter Gertitschke, Unabhängige Wählergemeinschaft Märkischer Kreis

Droßel, AfD = Manfred Gerhard Droßel, Alternative für Deutschland

Wahlbeteiligung



42,75 %
Wahlbeteiligung

13.09.2020 20:07 Uhr - 16 von 16 Ergebnissen

Wahlbezirke 010

	Anzahl	Prozent
Voge, CDU	142	37,67 %
Schmidt, SPD	151	40,05 %
Freimuth, FDP	20	5,31 %
Gertitschke, UWG MK	24	6,37 %
Kißler, DIE LINKE	13	3,45 %
Droßel, AfD	27	7,16 %

020

	Anzahl	Prozent
Voge, CDU	185	38,46 %
Schmidt, SPD	173	35,97 %
Freimuth, FDP	26	5,41 %
Gertitschke, UWG MK	32	6,65 %
Kißler, DIE LINKE	16	3,33 %
Droßel, AfD	49	10,19 %

030

	Anzahl	Prozent
Voge, CDU	130	38,24 %
Schmidt, SPD	131	38,53 %
Freimuth, FDP	33	9,71 %
Gertitschke, UWG MK	14	4,12 %
Kißler, DIE LINKE	12	3,53 %
Droßel, AfD	20	5,88 %

040

	Anzahl	Prozent
Voge, CDU	96	35,04 %
Schmidt, SPD	131	47,81 %
Freimuth, FDP	18	6,57 %
Gertitschke, UWG MK	7	2,55 %
Kißler, DIE LINKE	11	4,01 %
Droßel, AfD	11	4,01 %

050

	Anzahl	Prozent
Voge, CDU	76	35,35 %
Schmidt, SPD	94	43,72 %
Freimuth, FDP	17	7,91 %
Gertitschke, UWG MK	9	4,19 %
Kißler, DIE LINKE	5	2,33 %
Droßel, AfD	14	6,51 %

060

	Anzahl	Prozent
Voge, CDU	108	36,24 %
Schmidt, SPD	132	44,30 %
Freimuth, FDP	17	5,70 %
Gertitschke, UWG MK	9	3,02 %
Kißler, DIE LINKE	11	3,69 %
Droßel, AfD	21	7,05 %

070

	Anzahl	Prozent
Voge, CDU	91	33,70 %
Schmidt, SPD	104	38,52 %
Freimuth, FDP	17	6,30 %
Gertitschke, UWG MK	20	7,41 %
Kißler, DIE LINKE	10	3,70 %
Droßel, AfD	28	10,37 %

080

	Anzahl	Prozent
Voge, CDU	73	37,44 %
Schmidt, SPD	85	43,59 %
Freimuth, FDP	12	6,15 %
Gertitschke, UWG MK	6	3,08 %
Kißler, DIE LINKE	10	5,13 %
Droßel, AfD	9	4,62 %

090

	Anzahl	Prozent
Voge, CDU	149	39,52 %
Schmidt, SPD	150	39,79 %
Freimuth, FDP	23	6,10 %
Gertitschke, UWG MK	17	4,51 %
Kißler, DIE LINKE	17	4,51 %
Droßel, AfD	21	5,57 %

100

	Anzahl	Prozent
Voge, CDU	161	40,45 %
Schmidt, SPD	134	33,67 %
Freimuth, FDP	33	8,29 %
Gertitschke, UWG MK	21	5,28 %
Kißler, DIE LINKE	16	4,02 %
Droßel, AfD	33	8,29 %

110

	Anzahl	Prozent
Voge, CDU	191	42,73 %
Schmidt, SPD	162	36,24 %
Freimuth, FDP	32	7,16 %
Gertitschke, UWG MK	13	2,91 %
Kißler, DIE LINKE	11	2,46 %
Droßel, AfD	38	8,50 %

120

	Anzahl	Prozent
Voge, CDU	137	38,06 %
Schmidt, SPD	131	36,39 %
Freimuth, FDP	18	5,00 %
Gertitschke, UWG MK	24	6,67 %
Kißler, DIE LINKE	10	2,78 %
Droßel, AfD	40	11,11 %

130

	Anzahl	Prozent
Voge, CDU	112	36,01 %
Schmidt, SPD	140	45,02 %
Freimuth, FDP	17	5,47 %
Gertitschke, UWG MK	14	4,50 %
Kißler, DIE LINKE	12	3,86 %
Droßel, AfD	16	5,14 %

140

	Anzahl	Prozent
Voge, CDU	79	33,33 %
Schmidt, SPD	105	44,30 %
Freimuth, FDP	10	4,22 %
Gertitschke, UWG MK	16	6,75 %
Kißler, DIE LINKE	6	2,53 %
Droßel, AfD	21	8,86 %

150

	Anzahl	Prozent
Voge, CDU	194	41,63 %
Schmidt, SPD	199	42,70 %
Freimuth, FDP	19	4,08 %
Gertitschke, UWG MK	20	4,29 %
Kißler, DIE LINKE	13	2,79 %
Droßel, AfD	21	4,51 %

160

	Anzahl	Prozent
Voge, CDU	102	36,30 %
Schmidt, SPD	113	40,21 %
Freimuth, FDP	12	4,27 %
Gertitschke, UWG MK	13	4,63 %
Kißler, DIE LINKE	11	3,91 %
Droßel, AfD	30	10,68 %

Übersicht Wahlbezirke

Zusammenstellung der Ergebnisse nach Wahlbezirken

Wahlbezirk	Stand	Wahlberech- tigte	Wähler/innen	gültig	Voge, CDU	Schmidt, SPD	Freimuth, FDP	Gertitschke, UWG MK	Kißler, DIE LINKE	Droßel, AfD
010	1 von 1	804	47,51 %	98,69 %	37,67 %	40,05 %	5,31 %	6,37 %	3,45 %	7,16 %
020	1 von 1	888	54,62 %	99,18 %	38,46 %	35,97 %	5,41 %	6,65 %	3,33 %	10,19 %
030	1 von 1	786	43,64 %	99,13 %	38,24 %	38,53 %	9,71 %	4,12 %	3,53 %	5,88 %
040	1 von 1	729	37,86 %	99,28 %	35,04 %	47,81 %	6,57 %	2,55 %	4,01 %	4,01 %
050	1 von 1	669	32,74 %	98,17 %	35,35 %	43,72 %	7,91 %	4,19 %	2,33 %	6,51 %
060	1 von 1	722	41,41 %	99,67 %	36,24 %	44,30 %	5,70 %	3,02 %	3,69 %	7,05 %
070	1 von 1	839	32,66 %	98,54 %	33,70 %	38,52 %	6,30 %	7,41 %	3,70 %	10,37 %
080	1 von 1	691	29,23 %	96,53 %	37,44 %	43,59 %	6,15 %	3,08 %	5,13 %	4,62 %
090	1 von 1	911	44,13 %	93,78 %	39,52 %	39,79 %	6,10 %	4,51 %	4,51 %	5,57 %
100	1 von 1	799	50,31 %	99,00 %	40,45 %	33,67 %	8,29 %	5,28 %	4,02 %	8,29 %
110	1 von 1	800	56,75 %	98,46 %	42,73 %	36,24 %	7,16 %	2,91 %	2,46 %	8,50 %
120	1 von 1	770	48,18 %	97,04 %	38,06 %	36,39 %	5,00 %	6,67 %	2,78 %	11,11 %
130	1 von 1	890	35,17 %	99,36 %	36,01 %	45,02 %	5,47 %	4,50 %	3,86 %	5,14 %
140	1 von 1	804	30,47 %	96,73 %	33,33 %	44,30 %	4,22 %	6,75 %	2,53 %	8,86 %
150	1 von 1	883	53,45 %	98,73 %	41,63 %	42,70 %	4,08 %	4,29 %	2,79 %	4,51 %
160	1 von 1	697	40,60 %	99,29 %	36,30 %	40,21 %	4,27 %	4,63 %	3,91 %	10,68 %
Stadt Wer- dohl	16 von 16	12.682	42,75 %	98,25 %	38,03 %	40,08 %	6,08 %	4,86 %	3,45 %	7,49 %

Stimmbezirke Baubetriebshof

	Anzahl	Prozent
Voge, CDU	142	37,67 %
Schmidt, SPD	151	40,05 %
Freimuth, FDP	20	5,31 %
Gertitschke, UWG MK	24	6,37 %
Kißler, DIE LINKE	13	3,45 %
Droßel, AfD	27	7,16 %

Gaststätte Haus Werdohl

	Anzahl	Prozent
Voge, CDU	185	38,46 %
Schmidt, SPD	173	35,97 %
Freimuth, FDP	26	5,41 %
Gertitschke, UWG MK	32	6,65 %
Kißler, DIE LINKE	16	3,33 %
Droßel, AfD	49	10,19 %

Rathaus-Einwohnerbüro, Zimmer 5

	Anzahl	Prozent
Voge, CDU	130	38,24 %
Schmidt, SPD	131	38,53 %
Freimuth, FDP	33	9,71 %
Gertitschke, UWG MK	14	4,12 %
Kißler, DIE LINKE	12	3,53 %
Droßel, AfD	20	5,88 %

Grundschule Stadtmitte

	Anzahl	Prozent
Voge, CDU	96	35,04 %
Schmidt, SPD	131	47,81 %
Freimuth, FDP	18	6,57 %
Gertitschke, UWG MK	7	2,55 %
Kißler, DIE LINKE	11	4,01 %
Droßel, AfD	11	4,01 %

Stadtmuseum

	Anzahl	Prozent
Voge, CDU	76	35,35 %
Schmidt, SPD	94	43,72 %
Freimuth, FDP	17	7,91 %
Gertitschke, UWG MK	9	4,19 %
Kißler, DIE LINKE	5	2,33 %
Droßel, AfD	14	6,51 %

Rathaus-Trauzimmer

	Anzahl	Prozent
Voge, CDU	108	36,24 %
Schmidt, SPD	132	44,30 %
Freimuth, FDP	17	5,70 %
Gertitschke, UWG MK	9	3,02 %
Kißler, DIE LINKE	11	3,69 %
Droßel, AfD	21	7,05 %

Nachbarschaftshilfezentrum

	Anzahl	Prozent
Voge, CDU	91	33,70 %
Schmidt, SPD	104	38,52 %
Freimuth, FDP	17	6,30 %
Gertitschke, UWG MK	20	7,41 %
Kißler, DIE LINKE	10	3,70 %
Droßel, AfD	28	10,37 %

Kindergarten Wunderkiste

	Anzahl	Prozent
Voge, CDU	73	37,44 %
Schmidt, SPD	85	43,59 %
Freimuth, FDP	12	6,15 %
Gertitschke, UWG MK	6	3,08 %
Kißler, DIE LINKE	10	5,13 %
Droßel, AfD	9	4,62 %

Feuerwehrgerätehaus Eveking

	Anzahl	Prozent
Voge, CDU	149	39,52 %
Schmidt, SPD	150	39,79 %
Freimuth, FDP	23	6,10 %
Gertitschke, UWG MK	17	4,51 %
Kißler, DIE LINKE	17	4,51 %
Droßel, AfD	21	5,57 %

Ehemalige Gaststätte Olbrich

	Anzahl	Prozent
Voge, CDU	161	40,45 %
Schmidt, SPD	134	33,67 %
Freimuth, FDP	33	8,29 %
Gertitschke, UWG MK	21	5,28 %
Kißler, DIE LINKE	16	4,02 %
Droßel, AfD	33	8,29 %

Grundschule Kleinhammer

	Anzahl	Prozent
Voge, CDU	191	42,73 %
Schmidt, SPD	162	36,24 %
Freimuth, FDP	32	7,16 %
Gertitschke, UWG MK	13	2,91 %
Kißler, DIE LINKE	11	2,46 %
Droßel, AfD	38	8,50 %

Freizeittreff Pungelscheid

	Anzahl	Prozent
Voge, CDU	137	38,06 %
Schmidt, SPD	131	36,39 %
Freimuth, FDP	18	5,00 %
Gertitschke, UWG MK	24	6,67 %
Kißler, DIE LINKE	10	2,78 %
Droßel, AfD	40	11,11 %

AWO - Turnraum

	Anzahl	Prozent
Voge, CDU	112	36,01 %
Schmidt, SPD	140	45,02 %
Freimuth, FDP	17	5,47 %
Gertitschke, UWG MK	14	4,50 %
Kißler, DIE LINKE	12	3,86 %
Droßel, AfD	16	5,14 %

Familienzentrum

	Anzahl	Prozent
Voge, CDU	79	33,33 %
Schmidt, SPD	105	44,30 %
Freimuth, FDP	10	4,22 %
Gertitschke, UWG MK	16	6,75 %
Kißler, DIE LINKE	6	2,53 %
Droßel, AfD	21	8,86 %

Schulzentrum Riese

	Anzahl	Prozent
Voge, CDU	194	41,63 %
Schmidt, SPD	199	42,70 %
Freimuth, FDP	19	4,08 %
Gertitschke, UWG MK	20	4,29 %
Kißler, DIE LINKE	13	2,79 %
Droßel, AfD	21	4,51 %

Grundschule Königsburg

	Anzahl	Prozent
Voge, CDU	102	36,30 %
Schmidt, SPD	113	40,21 %
Freimuth, FDP	12	4,27 %
Gertitschke, UWG MK	13	4,63 %
Kißler, DIE LINKE	11	3,91 %
Droßel, AfD	30	10,68 %

Übersicht Stimmbezirke

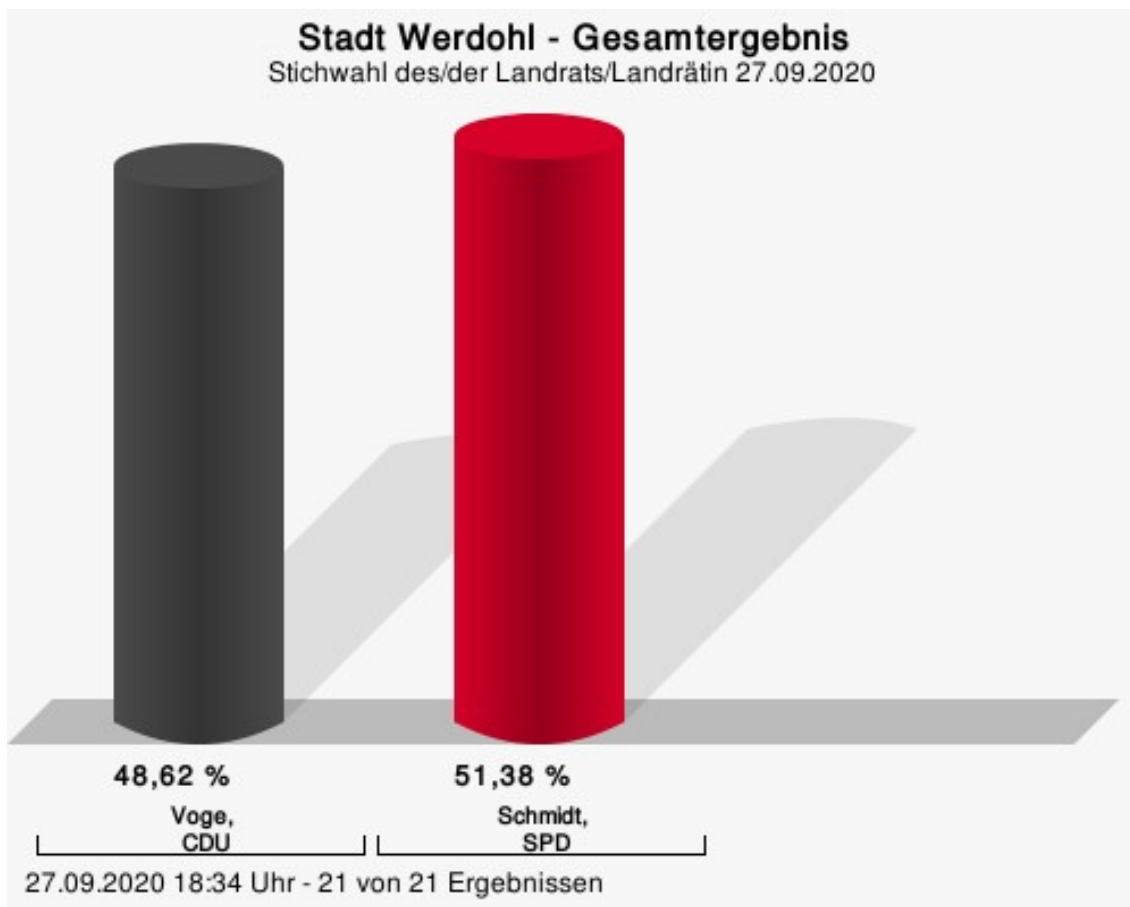
Zusammenstellung der Ergebnisse nach Stimmbezirken

Stimmbezirk	Stand	Wahlberech- tigte	Wähler/innen	gültig	Voge, CDU	Schmidt, SPD	Freimuth, FDP	Gertitschke, UWG MK	Kißler, DIE LINKE	Droßel, AfD
Baubetriebs- hof	eingegangen	804	47,51 %	98,69 %	37,67 %	40,05 %	5,31 %	6,37 %	3,45 %	7,16 %
Gaststätte Haus Wer- dohl	eingegangen	888	54,62 %	99,18 %	38,46 %	35,97 %	5,41 %	6,65 %	3,33 %	10,19 %
Rathaus-Ein- wohnerbüro, Zimmer 5	eingegangen	786	43,64 %	99,13 %	38,24 %	38,53 %	9,71 %	4,12 %	3,53 %	5,88 %
Grundschule Stadtmitte	eingegangen	729	37,86 %	99,28 %	35,04 %	47,81 %	6,57 %	2,55 %	4,01 %	4,01 %
Stadtmu- seum	eingegangen	669	32,74 %	98,17 %	35,35 %	43,72 %	7,91 %	4,19 %	2,33 %	6,51 %
Rat- haus-Trau- zimmer	eingegangen	722	41,41 %	99,67 %	36,24 %	44,30 %	5,70 %	3,02 %	3,69 %	7,05 %
Nachbar- schaftshilfe- zentrum	eingegangen	839	32,66 %	98,54 %	33,70 %	38,52 %	6,30 %	7,41 %	3,70 %	10,37 %
Kindergarten Wunderkiste	eingegangen	691	29,23 %	96,53 %	37,44 %	43,59 %	6,15 %	3,08 %	5,13 %	4,62 %
Feuerwehr- gerätehaus Eveking	eingegangen	911	44,13 %	93,78 %	39,52 %	39,79 %	6,10 %	4,51 %	4,51 %	5,57 %
Ehemalige Gaststätte Olbrich	eingegangen	799	50,31 %	99,00 %	40,45 %	33,67 %	8,29 %	5,28 %	4,02 %	8,29 %
Grundschule Kleinhammer	eingegangen	800	56,75 %	98,46 %	42,73 %	36,24 %	7,16 %	2,91 %	2,46 %	8,50 %

Stimmbezirk	Stand	Wahlberech- tigte	Wähler/innen	gültig	Voge, CDU	Schmidt, SPD	Freimuth, FDP	Gertitschke, UWG MK	Kißler, DIE LINKE	Droßel, AfD
Freizeit- treff Pungel- scheid	eingegangen	770	48,18 %	97,04 %	38,06 %	36,39 %	5,00 %	6,67 %	2,78 %	11,11 %
AWO - Turn- raum	eingegangen	890	35,17 %	99,36 %	36,01 %	45,02 %	5,47 %	4,50 %	3,86 %	5,14 %
Familienzen- trum	eingegangen	804	30,47 %	96,73 %	33,33 %	44,30 %	4,22 %	6,75 %	2,53 %	8,86 %
Schulzen- trum Riese	eingegangen	883	53,45 %	98,73 %	41,63 %	42,70 %	4,08 %	4,29 %	2,79 %	4,51 %
Grundschule Königsburg	eingegangen	697	40,60 %	99,29 %	36,30 %	40,21 %	4,27 %	4,63 %	3,91 %	10,68 %
Stadt Wer- dohl	16 von 16	12.682	42,75 %	98,25 %	38,03 %	40,08 %	6,08 %	4,86 %	3,45 %	7,49 %

Stichwahl des/der Landrats/Landrätin Stadt Werdohl

	Anzahl	Prozent
Voge, CDU	1.317	48,62 %
Schmidt, SPD	1.392	51,38 %



Voge, CDU = Marco Voge, Christlich Demokratische Union Deutschlands
Schmidt, SPD = Volker Schmidt, Sozialdemokratische Partei Deutschlands

Wahlbeteiligung



21,53 %
Wahlbeteiligung

27.09.2020 18:34 Uhr - 21 von 21 Ergebnissen

Wahlbezirke 010

	Anzahl	Prozent
Voge, CDU	19	42,22 %
Schmidt, SPD	26	57,78 %

020

	Anzahl	Prozent
Voge, CDU	13	29,55 %
Schmidt, SPD	31	70,45 %

030

	Anzahl	Prozent
Voge, CDU	19	50,00 %
Schmidt, SPD	19	50,00 %

040

	Anzahl	Prozent
Voge, CDU	4	28,57 %
Schmidt, SPD	10	71,43 %

050

	Anzahl	Prozent
Voge, CDU	3	30,00 %
Schmidt, SPD	7	70,00 %

060

	Anzahl	Prozent
Voge, CDU	15	50,00 %
Schmidt, SPD	15	50,00 %

070

	Anzahl	Prozent
Voge, CDU	10	41,67 %
Schmidt, SPD	14	58,33 %

080

	Anzahl	Prozent
Voge, CDU	9	42,86 %
Schmidt, SPD	12	57,14 %

090

	Anzahl	Prozent
Voge, CDU	23	51,11 %
Schmidt, SPD	22	48,89 %

100

	Anzahl	Prozent
Voge, CDU	28	45,90 %
Schmidt, SPD	33	54,10 %

110

	Anzahl	Prozent
Voge, CDU	18	38,30 %
Schmidt, SPD	29	61,70 %

120

	Anzahl	Prozent
Voge, CDU	7	43,75 %
Schmidt, SPD	9	56,25 %

130

	Anzahl	Prozent
Voge, CDU	13	52,00 %
Schmidt, SPD	12	48,00 %

140

	Anzahl	Prozent
Voge, CDU	5	35,71 %
Schmidt, SPD	9	64,29 %

150

	Anzahl	Prozent
Voge, CDU	13	31,71 %
Schmidt, SPD	28	68,29 %

160

	Anzahl	Prozent
Voge, CDU	6	37,50 %
Schmidt, SPD	10	62,50 %

Übersicht Wahlbezirke

Zusammenstellung der Ergebnisse nach Wahlbezirken

Wahlbezirk	Stand	Wahlberechtigte	Wähler/innen	gültig	Voge, CDU	Schmidt, SPD
010	1 von 1	803	5,73 %	97,83 %	42,22 %	57,78 %
020	1 von 1	888	4,95 %	100,00 %	29,55 %	70,45 %
030	1 von 1	785	4,84 %	100,00 %	50,00 %	50,00 %
040	1 von 1	728	2,06 %	93,33 %	28,57 %	71,43 %
050	1 von 1	668	1,50 %	100,00 %	30,00 %	70,00 %
060	1 von 1	722	4,16 %	100,00 %	50,00 %	50,00 %
070	1 von 1	835	2,87 %	100,00 %	41,67 %	58,33 %
080	1 von 1	691	3,04 %	100,00 %	42,86 %	57,14 %
090	1 von 1	911	4,94 %	100,00 %	51,11 %	48,89 %
100	1 von 1	799	7,63 %	100,00 %	45,90 %	54,10 %
110	1 von 1	799	5,88 %	100,00 %	38,30 %	61,70 %
120	1 von 1	770	2,08 %	100,00 %	43,75 %	56,25 %
130	1 von 1	890	2,81 %	100,00 %	52,00 %	48,00 %
140	1 von 1	804	1,74 %	100,00 %	35,71 %	64,29 %
150	1 von 1	883	4,64 %	100,00 %	31,71 %	68,29 %
160	1 von 1	696	2,30 %	100,00 %	37,50 %	62,50 %
Stadt Werdohl	21 von 21	12.672	21,53 %	99,30 %	48,62 %	51,38 %

Stimmbezirke
Baubetriebshof

	Anzahl	Prozent
Voge, CDU	19	42,22 %
Schmidt, SPD	26	57,78 %

Gaststätte Haus Werdohl

	Anzahl	Prozent
Voge, CDU	13	29,55 %
Schmidt, SPD	31	70,45 %

Rathaus-Einwohnerbüro, Zimmer 5

	Anzahl	Prozent
Voge, CDU	19	50,00 %
Schmidt, SPD	19	50,00 %

Grundschule Stadtmitte

	Anzahl	Prozent
Voge, CDU	4	28,57 %
Schmidt, SPD	10	71,43 %

Stadtmuseum

	Anzahl	Prozent
Voge, CDU	3	30,00 %
Schmidt, SPD	7	70,00 %

Rathaus-Trauzimmer

	Anzahl	Prozent
Voge, CDU	15	50,00 %
Schmidt, SPD	15	50,00 %

Nachbarschaftshilfezentrum

	Anzahl	Prozent
Voge, CDU	10	41,67 %
Schmidt, SPD	14	58,33 %

Kindergarten Wunderkiste

	Anzahl	Prozent
Voge, CDU	9	42,86 %
Schmidt, SPD	12	57,14 %

Feuerwehrgerätehaus Eveking

	Anzahl	Prozent
Voge, CDU	23	51,11 %
Schmidt, SPD	22	48,89 %

Ehemalige Gaststätte Olbrich

	Anzahl	Prozent
Voge, CDU	28	45,90 %
Schmidt, SPD	33	54,10 %

Grundschule Kleinhammer

	Anzahl	Prozent
Voge, CDU	18	38,30 %
Schmidt, SPD	29	61,70 %

Freizeittreff Pungelscheid

	Anzahl	Prozent
Voge, CDU	7	43,75 %
Schmidt, SPD	9	56,25 %

AWO - Turnraum

	Anzahl	Prozent
Voge, CDU	13	52,00 %
Schmidt, SPD	12	48,00 %

Familienzentrum

	Anzahl	Prozent
Voge, CDU	5	35,71 %
Schmidt, SPD	9	64,29 %

Schulzentrum Riese

	Anzahl	Prozent
Voge, CDU	13	31,71 %
Schmidt, SPD	28	68,29 %

Grundschule Königsburg

	Anzahl	Prozent
Voge, CDU	6	37,50 %
Schmidt, SPD	10	62,50 %

Rathaus-Neubau, Zimmer 156

	Anzahl	Prozent
Voge, CDU	178	50,86 %
Schmidt, SPD	172	49,14 %

Rathaus-Altbau, Zimmer-Nr. 102

	Anzahl	Prozent
Voge, CDU	257	50,39 %
Schmidt, SPD	253	49,61 %

Rathaus-Kantine

	Anzahl	Prozent
Voge, CDU	253	50,50 %
Schmidt, SPD	248	49,50 %

Rathaus-Altbau, Zimmer-Nr. 203

	Anzahl	Prozent
Voge, CDU	215	50,59 %
Schmidt, SPD	210	49,41 %

Rathaus-Altbau, Schulungsraum EDV, neben Zi. 306

	Anzahl	Prozent
Voge, CDU	209	48,38 %
Schmidt, SPD	223	51,62 %

Übersicht Stimmbezirke

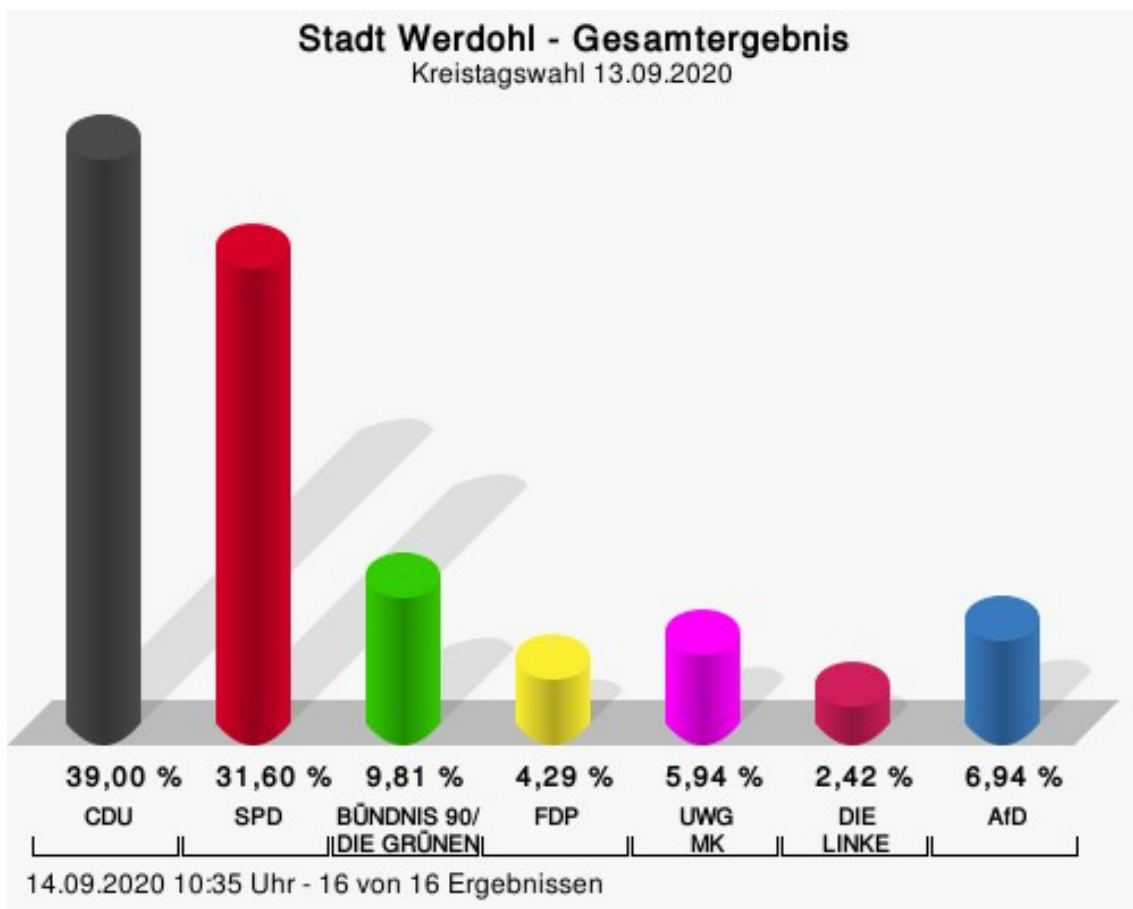
Zusammenstellung der Ergebnisse nach Stimmbezirken

Stimmbezirk	Stand	Wahlberechtigte	Wähler/innen	gültig	Voge, CDU	Schmidt, SPD
Baubetriebshof	eingegangen	803	5,73 %	97,83 %	42,22 %	57,78 %
Gaststätte Haus Werdohl	eingegangen	888	4,95 %	100,00 %	29,55 %	70,45 %
Rathaus-Einwohnerbüro, Zimmer 5	eingegangen	785	4,84 %	100,00 %	50,00 %	50,00 %
Grundschule Stadtmitte	eingegangen	728	2,06 %	93,33 %	28,57 %	71,43 %
Stadtmuseum	eingegangen	668	1,50 %	100,00 %	30,00 %	70,00 %
Rathaus-Trauzimmer	eingegangen	722	4,16 %	100,00 %	50,00 %	50,00 %
Nachbarschaftshilfenzentrum	eingegangen	835	2,87 %	100,00 %	41,67 %	58,33 %
Kindergarten Wunderkiste	eingegangen	691	3,04 %	100,00 %	42,86 %	57,14 %
Feuerwehrgerätehaus Eveking	eingegangen	911	4,94 %	100,00 %	51,11 %	48,89 %
Ehemalige Gaststätte Olbrich	eingegangen	799	7,63 %	100,00 %	45,90 %	54,10 %
Grundschule Kleinhammer	eingegangen	799	5,88 %	100,00 %	38,30 %	61,70 %
Freizeittreff Pungelscheid	eingegangen	770	2,08 %	100,00 %	43,75 %	56,25 %
AWO - Turnraum	eingegangen	890	2,81 %	100,00 %	52,00 %	48,00 %
Familienzentrum	eingegangen	804	1,74 %	100,00 %	35,71 %	64,29 %
Schulzentrum Rieseis	eingegangen	883	4,64 %	100,00 %	31,71 %	68,29 %
Grundschule Königsburg	eingegangen	696	2,30 %	100,00 %	37,50 %	62,50 %
Rathaus-Neubau, Zimmer 156	eingegangen	0		99,43 %	50,86 %	49,14 %

Stimmbezirk	Stand	Wahlberechtigte	Wähler/innen	gültig	Voge, CDU	Schmidt, SPD
Rathaus-Altbau, Zimmer-Nr. 102	eingegangen	0		99,80 %	50,39 %	49,61 %
Rathaus-Kantine	eingegangen	0		98,62 %	50,50 %	49,50 %
Rathaus-Altbau, Zimmer-Nr. 203	eingegangen	0		100,00 %	50,59 %	49,41 %
Rathaus-Altbau, Schulungsraum EDV, neben Zi. 306	eingegangen	0		98,41 %	48,38 %	51,62 %
Stadt Werdohl	21 von 21	12.672	21,53 %	99,30 %	48,62 %	51,38 %

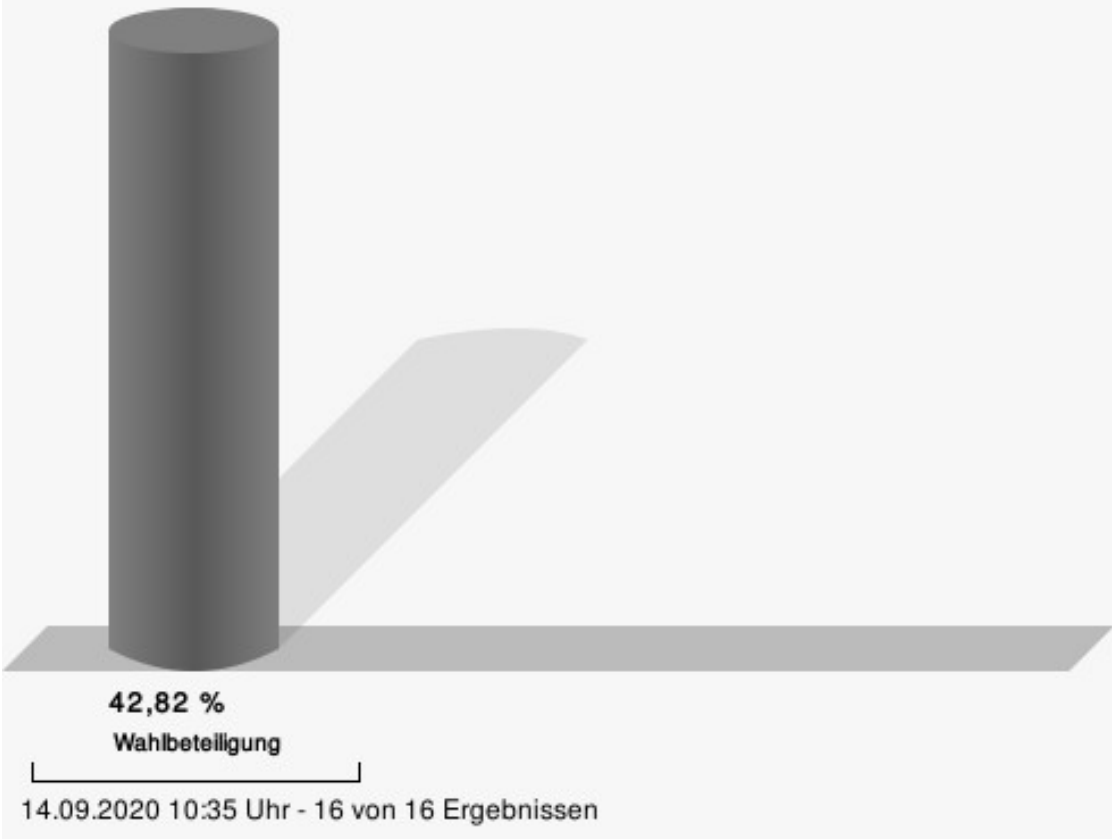
Kreistagswahl Stadt Werdohl

	Anzahl	Prozent
CDU	2.075	39,00 %
SPD	1.681	31,60 %
GRÜNE	522	9,81 %
FDP	228	4,29 %
UWG MK	316	5,94 %
DIE LINKE	129	2,42 %
AfD	369	6,94 %



CDU = Christlich Demokratische Union Deutschlands
 SPD = Sozialdemokratische Partei Deutschlands
 FDP = Freie Demokratische Partei
 UWG MK = Unabhängige Wählergemeinschaft Märkischer Kreis
 AfD = Alternative für Deutschland

Wahlbeteiligung



Wahlbezirke 010

	Anzahl	Prozent
Seidel, CDU	126	33,60 %
Gierse, SPD	131	34,93 %
Hohmeister, GRÜNE	35	9,33 %
Lilienbeck, FDP	18	4,80 %
Frick, UWG MK	29	7,73 %
Förster, DIE LINKE	9	2,40 %
Pliquett, AfD	27	7,20 %

020

	Anzahl	Prozent
Seidel, CDU	200	41,58 %
Gierse, SPD	134	27,86 %
Hohmeister, GRÜNE	55	11,43 %
Lilienbeck, FDP	11	2,29 %
Frick, UWG MK	34	7,07 %
Förster, DIE LINKE	5	1,04 %
Pliquett, AfD	42	8,73 %

030

	Anzahl	Prozent
Seidel, CDU	127	37,24 %
Gierse, SPD	123	36,07 %
Hohmeister, GRÜNE	26	7,62 %
Lilienbeck, FDP	24	7,04 %
Frick, UWG MK	15	4,40 %
Förster, DIE LINKE	9	2,64 %
Pliquett, AfD	17	4,99 %

040

	Anzahl	Prozent
Seidel, CDU	91	33,33 %
Gierse, SPD	117	42,86 %
Hohmeister, GRÜNE	28	10,26 %
Lilienbeck, FDP	14	5,13 %
Frick, UWG MK	5	1,83 %
Förster, DIE LINKE	10	3,66 %
Pliquett, AfD	8	2,93 %

050

	Anzahl	Prozent
Seidel, CDU	79	37,26 %
Gierse, SPD	76	35,85 %
Hohmeister, GRÜNE	13	6,13 %
Lilienbeck, FDP	19	8,96 %
Frick, UWG MK	8	3,77 %
Förster, DIE LINKE	2	0,94 %
Pliquett, AfD	15	7,08 %

060

	Anzahl	Prozent
Seidel, CDU	120	39,87 %
Gierse, SPD	96	31,89 %
Hohmeister, GRÜNE	43	14,29 %
Lilienbeck, FDP	9	2,99 %
Frick, UWG MK	8	2,66 %
Förster, DIE LINKE	3	1,00 %
Pliquett, AfD	22	7,31 %

070

	Anzahl	Prozent
Ohrmann, CDU	82	30,26 %
Göss, SPD	69	25,46 %
Held, GRÜNE	31	11,44 %
Diel, FDP	8	2,95 %
Hänel, UWG MK	44	16,24 %
Kemmerling, DIE LINKE	9	3,32 %
Kaßebaum, AfD	28	10,33 %

080

	Anzahl	Prozent
Ohrmann, CDU	73	36,68 %
Göss, SPD	68	34,17 %
Held, GRÜNE	17	8,54 %
Diel, FDP	7	3,52 %
Hänel, UWG MK	17	8,54 %
Kemmerling, DIE LINKE	7	3,52 %
Kaßebaum, AfD	10	5,03 %

090

	Anzahl	Prozent
Ohrmann, CDU	160	40,51 %
Göss, SPD	106	26,84 %
Held, GRÜNE	50	12,66 %
Diel, FDP	15	3,80 %
Hänel, UWG MK	29	7,34 %
Kemmerling, DIE LINKE	14	3,54 %
Kaßebaum, AfD	21	5,32 %

100

	Anzahl	Prozent
Ohrmann, CDU	160	41,99 %
Göss, SPD	75	19,69 %
Held, GRÜNE	52	13,65 %
Diel, FDP	22	5,77 %
Hänel, UWG MK	31	8,14 %
Kemmerling, DIE LINKE	12	3,15 %
Kaßebaum, AfD	29	7,61 %

110

	Anzahl	Prozent
Seidel, CDU	196	43,95 %
Gierse, SPD	125	28,03 %
Hohmeister, GRÜNE	37	8,30 %
Lilienbeck, FDP	30	6,73 %
Frick, UWG MK	23	5,16 %
Förster, DIE LINKE	5	1,12 %
Pliquett, AfD	30	6,73 %

120

	Anzahl	Prozent
Seidel, CDU	140	40,11 %
Gierse, SPD	101	28,94 %
Hohmeister, GRÜNE	32	9,17 %
Lilienbeck, FDP	9	2,58 %
Frick, UWG MK	22	6,30 %
Förster, DIE LINKE	9	2,58 %
Pliquett, AfD	36	10,32 %

130

	Anzahl	Prozent
Seidel, CDU	121	38,78 %
Gierse, SPD	116	37,18 %
Hohmeister, GRÜNE	28	8,97 %
Lilienbeck, FDP	13	4,17 %
Frick, UWG MK	11	3,53 %
Förster, DIE LINKE	8	2,56 %
Pliquett, AfD	15	4,81 %

140

	Anzahl	Prozent
Seidel, CDU	80	33,76 %
Gierse, SPD	105	44,30 %
Hohmeister, GRÜNE	10	4,22 %
Lilienbeck, FDP	2	0,84 %
Frick, UWG MK	13	5,49 %
Förster, DIE LINKE	4	1,69 %
Pliquett, AfD	23	9,70 %

150

	Anzahl	Prozent
Seidel, CDU	212	45,40 %
Gierse, SPD	137	29,34 %
Hohmeister, GRÜNE	48	10,28 %
Lilienbeck, FDP	14	3,00 %
Frick, UWG MK	22	4,71 %
Förster, DIE LINKE	14	3,00 %
Pliquett, AfD	20	4,28 %

160

	Anzahl	Prozent
Seidel, CDU	108	38,57 %
Gierse, SPD	102	36,43 %
Hohmeister, GRÜNE	17	6,07 %
Lilienbeck, FDP	13	4,64 %
Frick, UWG MK	5	1,79 %
Förster, DIE LINKE	9	3,21 %
Pliquett, AfD	26	9,29 %

Übersicht Wahlbezirke

Zusammenstellung der Ergebnisse nach Wahlbezirken

Wahlbezirk	Stand	Wahlbe- rechtigte	Wäh- ler/innen	gültig	CDU	SPD	GRÜNE	FDP	UWG MK	DIE LINKE	AfD
010	1 von 1	804	47,76 %	97,66 %	33,60 %	34,93 %	9,33 %	4,80 %	7,73 %	2,40 %	7,20 %
020	1 von 1	888	54,50 %	99,38 %	41,58 %	27,86 %	11,43 %	2,29 %	7,07 %	1,04 %	8,73 %
030	1 von 1	786	43,64 %	99,42 %	37,24 %	36,07 %	7,62 %	7,04 %	4,40 %	2,64 %	4,99 %
040	1 von 1	729	37,86 %	98,91 %	33,33 %	42,86 %	10,26 %	5,13 %	1,83 %	3,66 %	2,93 %
050	1 von 1	669	32,74 %	96,80 %	37,26 %	35,85 %	6,13 %	8,96 %	3,77 %	0,94 %	7,08 %
060	1 von 1	722	41,69 %	100,00 %	39,87 %	31,89 %	14,29 %	2,99 %	2,66 %	1,00 %	7,31 %
070	1 von 1	839	32,54 %	99,27 %	30,26 %	25,46 %	11,44 %	2,95 %	16,24 %	3,32 %	10,33 %
080	1 von 1	691	29,38 %	98,03 %	36,68 %	34,17 %	8,54 %	3,52 %	8,54 %	3,52 %	5,03 %
090	1 von 1	911	44,13 %	98,26 %	40,51 %	26,84 %	12,66 %	3,80 %	7,34 %	3,54 %	5,32 %
100	1 von 1	799	50,31 %	94,78 %	41,99 %	19,69 %	13,65 %	5,77 %	8,14 %	3,15 %	7,61 %
110	1 von 1	800	56,88 %	98,02 %	43,95 %	28,03 %	8,30 %	6,73 %	5,16 %	1,12 %	6,73 %
120	1 von 1	770	48,44 %	93,57 %	40,11 %	28,94 %	9,17 %	2,58 %	6,30 %	2,58 %	10,32 %
130	1 von 1	890	35,28 %	99,36 %	38,78 %	37,18 %	8,97 %	4,17 %	3,53 %	2,56 %	4,81 %
140	1 von 1	804	30,47 %	96,73 %	33,76 %	44,30 %	4,22 %	0,84 %	5,49 %	1,69 %	9,70 %
150	1 von 1	883	53,57 %	98,73 %	45,40 %	29,34 %	10,28 %	3,00 %	4,71 %	3,00 %	4,28 %
160	1 von 1	697	40,60 %	98,94 %	38,57 %	36,43 %	6,07 %	4,64 %	1,79 %	3,21 %	9,29 %
Stadt Wer- dohl	16 von 16	12.682	42,82 %	97,97 %	39,00 %	31,60 %	9,81 %	4,29 %	5,94 %	2,42 %	6,94 %

Stimmbezirke Baubetriebshof

	Anzahl	Prozent
Seidel, CDU	126	33,60 %
Gierse, SPD	131	34,93 %
Hohmeister, GRÜNE	35	9,33 %
Lilienbeck, FDP	18	4,80 %
Frick, UWG MK	29	7,73 %
Förster, DIE LINKE	9	2,40 %
Pliquett, AfD	27	7,20 %

Gaststätte Haus Werdohl

	Anzahl	Prozent
Seidel, CDU	200	41,58 %
Gierse, SPD	134	27,86 %
Hohmeister, GRÜNE	55	11,43 %
Lilienbeck, FDP	11	2,29 %
Frick, UWG MK	34	7,07 %
Förster, DIE LINKE	5	1,04 %
Pliquett, AfD	42	8,73 %

Rathaus-Einwohnerbüro, Zimmer 5

	Anzahl	Prozent
Seidel, CDU	127	37,24 %
Gierse, SPD	123	36,07 %
Hohmeister, GRÜNE	26	7,62 %
Lilienbeck, FDP	24	7,04 %
Frick, UWG MK	15	4,40 %
Förster, DIE LINKE	9	2,64 %
Pliquett, AfD	17	4,99 %

Grundschule Stadtmitte

	Anzahl	Prozent
Seidel, CDU	91	33,33 %
Gierse, SPD	117	42,86 %
Hohmeister, GRÜNE	28	10,26 %
Lilienbeck, FDP	14	5,13 %
Frick, UWG MK	5	1,83 %
Förster, DIE LINKE	10	3,66 %
Pliquett, AfD	8	2,93 %

Stadtmuseum

	Anzahl	Prozent
Seidel, CDU	79	37,26 %
Gierse, SPD	76	35,85 %
Hohmeister, GRÜNE	13	6,13 %
Lilienbeck, FDP	19	8,96 %
Frick, UWG MK	8	3,77 %
Förster, DIE LINKE	2	0,94 %
Pliquett, AfD	15	7,08 %

Rathaus-Trauzimmer

	Anzahl	Prozent
Seidel, CDU	120	39,87 %
Gierse, SPD	96	31,89 %
Hohmeister, GRÜNE	43	14,29 %
Lilienbeck, FDP	9	2,99 %
Frick, UWG MK	8	2,66 %
Förster, DIE LINKE	3	1,00 %
Pliquett, AfD	22	7,31 %

Nachbarschaftshilfezentrum

	Anzahl	Prozent
Ohrmann, CDU	82	30,26 %
Göss, SPD	69	25,46 %
Held, GRÜNE	31	11,44 %
Diel, FDP	8	2,95 %
Hänel, UWG MK	44	16,24 %
Kemmerling, DIE LINKE	9	3,32 %
Kaßebaum, AfD	28	10,33 %

Kindergarten Wunderkiste

	Anzahl	Prozent
Ohrmann, CDU	73	36,68 %
Göss, SPD	68	34,17 %
Held, GRÜNE	17	8,54 %
Diel, FDP	7	3,52 %
Hänel, UWG MK	17	8,54 %
Kemmerling, DIE LINKE	7	3,52 %
Kaßebaum, AfD	10	5,03 %

Feuerwehrgerätehaus Evekling

	Anzahl	Prozent
Ohrmann, CDU	160	40,51 %
Göss, SPD	106	26,84 %
Held, GRÜNE	50	12,66 %
Diel, FDP	15	3,80 %
Hänel, UWG MK	29	7,34 %
Kemmerling, DIE LINKE	14	3,54 %
Kaßebaum, AfD	21	5,32 %

Ehemalige Gaststätte Olbrich

	Anzahl	Prozent
Ohrmann, CDU	160	41,99 %
Göss, SPD	75	19,69 %
Held, GRÜNE	52	13,65 %
Diel, FDP	22	5,77 %
Hänel, UWG MK	31	8,14 %
Kemmerling, DIE LINKE	12	3,15 %
Kaßebaum, AfD	29	7,61 %

Grundschule Kleinhammer

	Anzahl	Prozent
Seidel, CDU	196	43,95 %
Gierse, SPD	125	28,03 %
Hohmeister, GRÜNE	37	8,30 %
Lilienbeck, FDP	30	6,73 %
Frick, UWG MK	23	5,16 %
Förster, DIE LINKE	5	1,12 %
Pliquett, AfD	30	6,73 %

Freizeittreff Pungelscheid

	Anzahl	Prozent
Seidel, CDU	140	40,11 %
Gierse, SPD	101	28,94 %
Hohmeister, GRÜNE	32	9,17 %
Lilienbeck, FDP	9	2,58 %
Frick, UWG MK	22	6,30 %
Förster, DIE LINKE	9	2,58 %
Pliquett, AfD	36	10,32 %

AWO - Turnraum

	Anzahl	Prozent
Seidel, CDU	121	38,78 %
Gierse, SPD	116	37,18 %
Hohmeister, GRÜNE	28	8,97 %
Lilienbeck, FDP	13	4,17 %
Frick, UWG MK	11	3,53 %
Förster, DIE LINKE	8	2,56 %
Pliquett, AfD	15	4,81 %

Familienzentrum

	Anzahl	Prozent
Seidel, CDU	80	33,76 %
Gierse, SPD	105	44,30 %
Hohmeister, GRÜNE	10	4,22 %
Lilienbeck, FDP	2	0,84 %
Frick, UWG MK	13	5,49 %
Förster, DIE LINKE	4	1,69 %
Pliquett, AfD	23	9,70 %

Schulzentrum Riese

	Anzahl	Prozent
Seidel, CDU	212	45,40 %
Gierse, SPD	137	29,34 %
Hohmeister, GRÜNE	48	10,28 %
Lilienbeck, FDP	14	3,00 %
Frick, UWG MK	22	4,71 %
Förster, DIE LINKE	14	3,00 %
Pliquett, AfD	20	4,28 %

Grundschule Königsburg

	Anzahl	Prozent
Seidel, CDU	108	38,57 %
Gierse, SPD	102	36,43 %
Hohmeister, GRÜNE	17	6,07 %
Lilienbeck, FDP	13	4,64 %
Frick, UWG MK	5	1,79 %
Förster, DIE LINKE	9	3,21 %
Pliquett, AfD	26	9,29 %

Übersicht Stimmbezirke

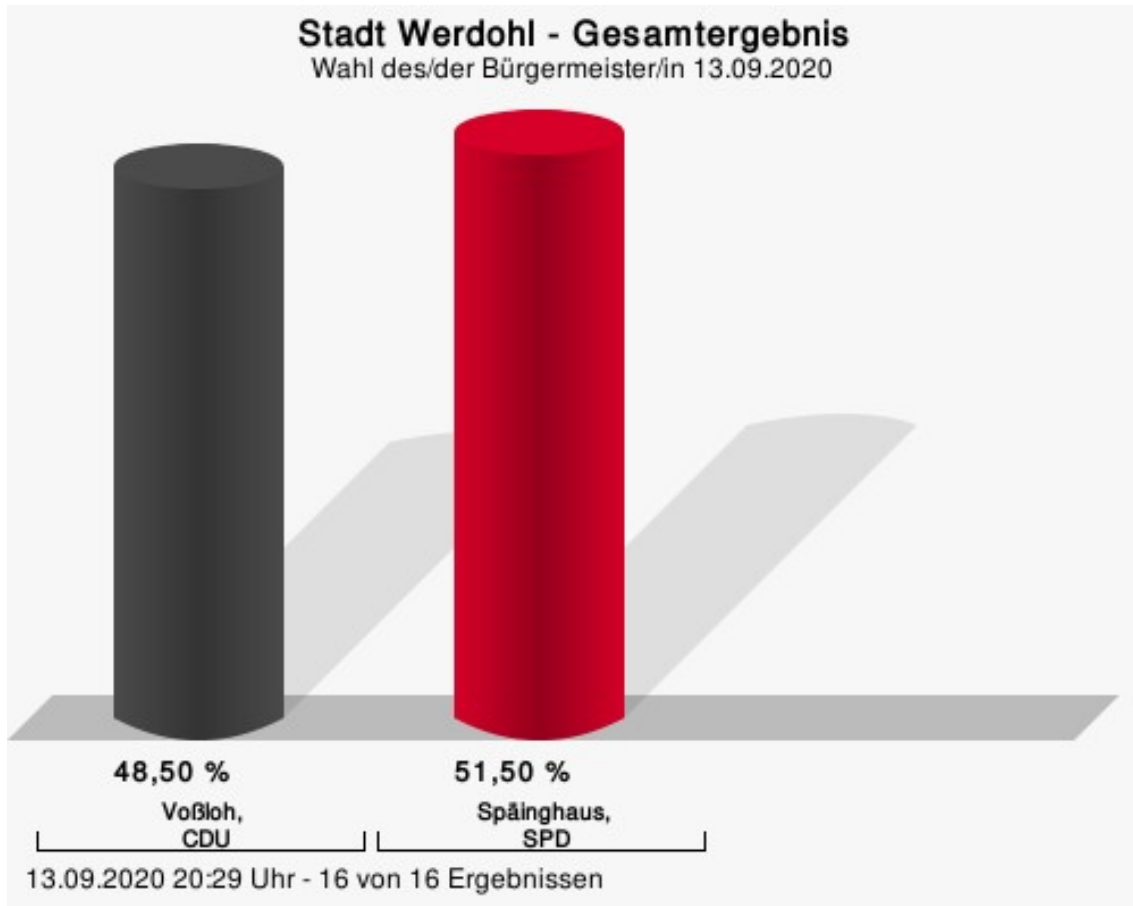
Zusammenstellung der Ergebnisse nach Stimmbezirken

Stimmbe- zirk	Stand	Wahlbe- rechtigte	Wäh- ler/innen	gültig	CDU	SPD	GRÜNE	FDP	UWG MK	DIE LINKE	AfD
Baube- triebshof	eingegan- gen	804	47,76 %	97,66 %	33,60 %	34,93 %	9,33 %	4,80 %	7,73 %	2,40 %	7,20 %
Gaststätte Haus Wer- dohl	eingegan- gen	888	54,50 %	99,38 %	41,58 %	27,86 %	11,43 %	2,29 %	7,07 %	1,04 %	8,73 %
Rat- haus-Ein- wohner- büro, Zim- mer 5	eingegan- gen	786	43,64 %	99,42 %	37,24 %	36,07 %	7,62 %	7,04 %	4,40 %	2,64 %	4,99 %
Grund- schule Stadtmitte	eingegan- gen	729	37,86 %	98,91 %	33,33 %	42,86 %	10,26 %	5,13 %	1,83 %	3,66 %	2,93 %
Stadtmu- seum	eingegan- gen	669	32,74 %	96,80 %	37,26 %	35,85 %	6,13 %	8,96 %	3,77 %	0,94 %	7,08 %
Rat- haus-Trau- zimmer	eingegan- gen	722	41,69 %	100,00 %	39,87 %	31,89 %	14,29 %	2,99 %	2,66 %	1,00 %	7,31 %
Nachbar- schaftshilfe- zentrum	eingegan- gen	839	32,54 %	99,27 %	30,26 %	25,46 %	11,44 %	2,95 %	16,24 %	3,32 %	10,33 %
Kindergar- ten Wun- derkiste	eingegan- gen	691	29,38 %	98,03 %	36,68 %	34,17 %	8,54 %	3,52 %	8,54 %	3,52 %	5,03 %
Feuerwehr- gerätehaus Eveking	eingegan- gen	911	44,13 %	98,26 %	40,51 %	26,84 %	12,66 %	3,80 %	7,34 %	3,54 %	5,32 %
Ehemalige Gaststätte Olbrich	eingegan- gen	799	50,31 %	94,78 %	41,99 %	19,69 %	13,65 %	5,77 %	8,14 %	3,15 %	7,61 %

Stimmbezirk	Stand	Wahlberechtigte	Wähler/innen	gültig	CDU	SPD	GRÜNE	FDP	UWG MK	DIE LINKE	AfD
Grundschule Kleinhammer	eingegangen	800	56,88 %	98,02 %	43,95 %	28,03 %	8,30 %	6,73 %	5,16 %	1,12 %	6,73 %
Freizeittreff Pungelscheid	eingegangen	770	48,44 %	93,57 %	40,11 %	28,94 %	9,17 %	2,58 %	6,30 %	2,58 %	10,32 %
AWO - Turnraum	eingegangen	890	35,28 %	99,36 %	38,78 %	37,18 %	8,97 %	4,17 %	3,53 %	2,56 %	4,81 %
Familienzentrum	eingegangen	804	30,47 %	96,73 %	33,76 %	44,30 %	4,22 %	0,84 %	5,49 %	1,69 %	9,70 %
Schulzentrum Riese	eingegangen	883	53,57 %	98,73 %	45,40 %	29,34 %	10,28 %	3,00 %	4,71 %	3,00 %	4,28 %
Grundschule Königsburg	eingegangen	697	40,60 %	98,94 %	38,57 %	36,43 %	6,07 %	4,64 %	1,79 %	3,21 %	9,29 %
Stadt Werdohl	16 von 16	12.682	42,82 %	97,97 %	39,00 %	31,60 %	9,81 %	4,29 %	5,94 %	2,42 %	6,94 %

Wahl des/der Bürgermeister/in Stadt Werdohl

	Anzahl	Prozent
Voßloh, CDU	2.559	48,50 %
Späinghaus, SPD	2.717	51,50 %



Voßloh, CDU = Silvia Voßloh, Christlich Demokratische Union Deutschlands
 Späinghaus, SPD = Andreas Späinghaus, Sozialdemokratische Partei Deutschlands

Gewählt
Späinghaus, Andreas (SPD)

Wahlbeteiligung



42,81 %
Wahlbeteiligung

13.09.2020 20:29 Uhr - 16 von 16 Ergebnissen

Wahlbezirke 010

	Anzahl	Prozent
Voßloh, CDU	199	53,64 %
Späinghaus, SPD	172	46,36 %

020

	Anzahl	Prozent
Voßloh, CDU	228	49,14 %
Späinghaus, SPD	236	50,86 %

030

	Anzahl	Prozent
Voßloh, CDU	157	47,43 %
Späinghaus, SPD	174	52,57 %

040

	Anzahl	Prozent
Voßloh, CDU	121	44,32 %
Späinghaus, SPD	152	55,68 %

050

	Anzahl	Prozent
Voßloh, CDU	96	44,86 %
Späinghaus, SPD	118	55,14 %

060

	Anzahl	Prozent
Voßloh, CDU	145	48,99 %
Späinghaus, SPD	151	51,01 %

070

	Anzahl	Prozent
Voßloh, CDU	121	45,32 %
Späinghaus, SPD	146	54,68 %

080

	Anzahl	Prozent
Voßloh, CDU	85	42,50 %
Späinghaus, SPD	115	57,50 %

090

	Anzahl	Prozent
Voßloh, CDU	193	48,74 %
Späinghaus, SPD	203	51,26 %

100

	Anzahl	Prozent
Voßloh, CDU	192	50,26 %
Späinghaus, SPD	190	49,74 %

110

	Anzahl	Prozent
Voßloh, CDU	210	47,62 %
Späinghaus, SPD	231	52,38 %

120

	Anzahl	Prozent
Voßloh, CDU	188	52,37 %
Späinghaus, SPD	171	47,63 %

130

	Anzahl	Prozent
Voßloh, CDU	150	49,02 %
Späinghaus, SPD	156	50,98 %

140

	Anzahl	Prozent
Voßloh, CDU	107	44,77 %
Späinghaus, SPD	132	55,23 %

150

	Anzahl	Prozent
Voßloh, CDU	235	50,32 %
Späinghaus, SPD	232	49,68 %

160

	Anzahl	Prozent
Voßloh, CDU	132	48,89 %
Späinghaus, SPD	138	51,11 %

Übersicht Wahlbezirke

Zusammenstellung der Ergebnisse nach Wahlbezirken

Wahlbezirk	Stand	Wahlberechtigte	Wähler/innen	gültig	Voßloh, CDU	Späinghaus, SPD
010	1 von 1	804	47,76 %	96,61 %	53,64 %	46,36 %
020	1 von 1	888	54,50 %	95,87 %	49,14 %	50,86 %
030	1 von 1	786	43,38 %	97,07 %	47,43 %	52,57 %
040	1 von 1	729	37,86 %	98,91 %	44,32 %	55,68 %
050	1 von 1	669	32,88 %	97,27 %	44,86 %	55,14 %
060	1 von 1	722	41,69 %	98,34 %	48,99 %	51,01 %
070	1 von 1	839	32,66 %	97,45 %	45,32 %	54,68 %
080	1 von 1	691	29,38 %	98,52 %	42,50 %	57,50 %
090	1 von 1	911	44,13 %	98,51 %	48,74 %	51,26 %
100	1 von 1	799	50,31 %	95,02 %	50,26 %	49,74 %
110	1 von 1	800	56,88 %	96,92 %	47,62 %	52,38 %
120	1 von 1	770	48,31 %	96,51 %	52,37 %	47,63 %
130	1 von 1	890	35,39 %	97,14 %	49,02 %	50,98 %
140	1 von 1	804	30,47 %	97,55 %	44,77 %	55,23 %
150	1 von 1	883	53,68 %	98,52 %	50,32 %	49,68 %
160	1 von 1	697	40,32 %	96,09 %	48,89 %	51,11 %
Stadt Werdohl	16 von 16	12.682	42,81 %	97,18 %	48,50 %	51,50 %

Stimmbezirke
Baubetriebshof

	Anzahl	Prozent
Voßloh, CDU	199	53,64 %
Späinghaus, SPD	172	46,36 %

Gaststätte Haus Werdohl

	Anzahl	Prozent
Voßloh, CDU	228	49,14 %
Späinghaus, SPD	236	50,86 %

Rathaus-Einwohnerbüro, Zimmer 5

	Anzahl	Prozent
Voßloh, CDU	157	47,43 %
Späinghaus, SPD	174	52,57 %

Grundschule Stadtmitte

	Anzahl	Prozent
Voßloh, CDU	121	44,32 %
Späinghaus, SPD	152	55,68 %

Stadtmuseum

	Anzahl	Prozent
Voßloh, CDU	96	44,86 %
Späinghaus, SPD	118	55,14 %

Rathaus-Trauzimmer

	Anzahl	Prozent
Voßloh, CDU	145	48,99 %
Späinghaus, SPD	151	51,01 %

Nachbarschaftshilfezentrum

	Anzahl	Prozent
Voßloh, CDU	121	45,32 %
Späinghaus, SPD	146	54,68 %

Kindergarten Wunderkiste

	Anzahl	Prozent
Voßloh, CDU	85	42,50 %
Späinghaus, SPD	115	57,50 %

Feuerwehrgerätehaus Eveking

	Anzahl	Prozent
Voßloh, CDU	193	48,74 %
Späinghaus, SPD	203	51,26 %

Ehemalige Gaststätte Olbrich

	Anzahl	Prozent
Voßloh, CDU	192	50,26 %
Späinghaus, SPD	190	49,74 %

Grundschule Kleinhammer

	Anzahl	Prozent
Voßloh, CDU	210	47,62 %
Späinghaus, SPD	231	52,38 %

Freizeittreff Pungelscheid

	Anzahl	Prozent
Voßloh, CDU	188	52,37 %
Späinghaus, SPD	171	47,63 %

AWO - Turnraum

	Anzahl	Prozent
Voßloh, CDU	150	49,02 %
Späinghaus, SPD	156	50,98 %

Familienzentrum

	Anzahl	Prozent
Voßloh, CDU	107	44,77 %
Späinghaus, SPD	132	55,23 %

Schulzentrum Riesei

	Anzahl	Prozent
Voßloh, CDU	235	50,32 %
Späinghaus, SPD	232	49,68 %

Grundschule Königsburg

	Anzahl	Prozent
Voßloh, CDU	132	48,89 %
Späinghaus, SPD	138	51,11 %

Übersicht Stimmbezirke

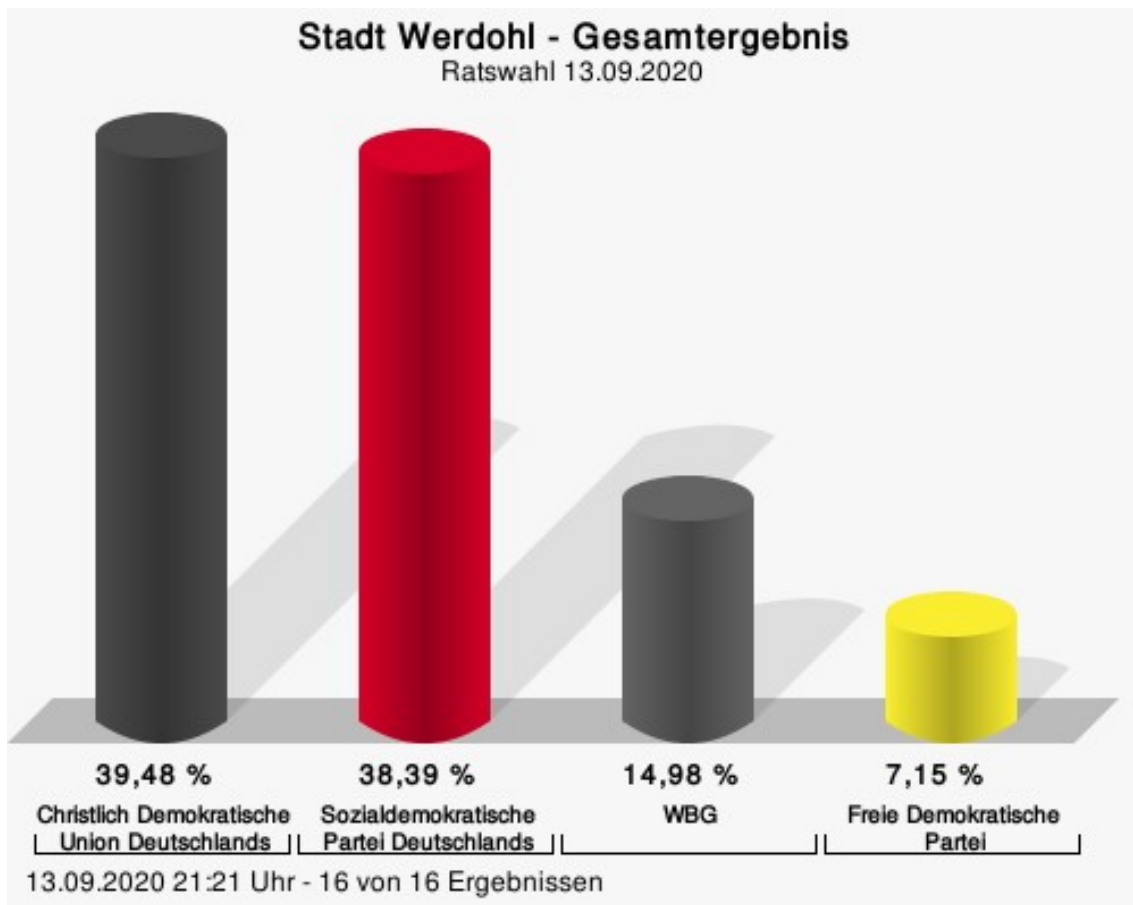
Zusammenstellung der Ergebnisse nach Stimmbezirken

Stimmbezirk	Stand	Wahlberechtigte	Wähler/innen	gültig	Voßloh, CDU	Späinghaus, SPD
Baubetriebshof	eingegangen	804	47,76 %	96,61 %	53,64 %	46,36 %
Gaststätte Haus Werdohl	eingegangen	888	54,50 %	95,87 %	49,14 %	50,86 %
Rathaus-Einwohnerbüro, Zimmer 5	eingegangen	786	43,38 %	97,07 %	47,43 %	52,57 %
Grundschule Stadtmitte	eingegangen	729	37,86 %	98,91 %	44,32 %	55,68 %
Stadtmuseum	eingegangen	669	32,88 %	97,27 %	44,86 %	55,14 %
Rathaus-Trauzimmer	eingegangen	722	41,69 %	98,34 %	48,99 %	51,01 %
Nachbarschaftshilfzentrum	eingegangen	839	32,66 %	97,45 %	45,32 %	54,68 %
Kindergarten Wunderkiste	eingegangen	691	29,38 %	98,52 %	42,50 %	57,50 %
Feuerwehrgerätehaus Eveking	eingegangen	911	44,13 %	98,51 %	48,74 %	51,26 %
Ehemalige Gaststätte Olbrich	eingegangen	799	50,31 %	95,02 %	50,26 %	49,74 %
Grundschule Kleinhammer	eingegangen	800	56,88 %	96,92 %	47,62 %	52,38 %
Freizeittreff Pungelscheid	eingegangen	770	48,31 %	96,51 %	52,37 %	47,63 %
AWO - Turnraum	eingegangen	890	35,39 %	97,14 %	49,02 %	50,98 %
Familienzentrum	eingegangen	804	30,47 %	97,55 %	44,77 %	55,23 %
Schulzentrum Rieseis	eingegangen	883	53,68 %	98,52 %	50,32 %	49,68 %
Grundschule Königsburg	eingegangen	697	40,32 %	96,09 %	48,89 %	51,11 %
Stadt Werdohl	16 von 16	12.682	42,81 %	97,18 %	48,50 %	51,50 %

Ratswahl

Stadt Werdohl

	Anzahl	Prozent
CDU	2.109	39,48 %
SPD	2.051	38,39 %
WBG	800	14,98 %
FDP	382	7,15 %




WBG = Werdohler Bürgergemeinschaft e. V.

Sitzverteilung

Es wurden 32 Sitze vergeben.

Stadt Werdohl - Gesamtergebnis - Sitzverteilung

Ratswahl 13.09.2020



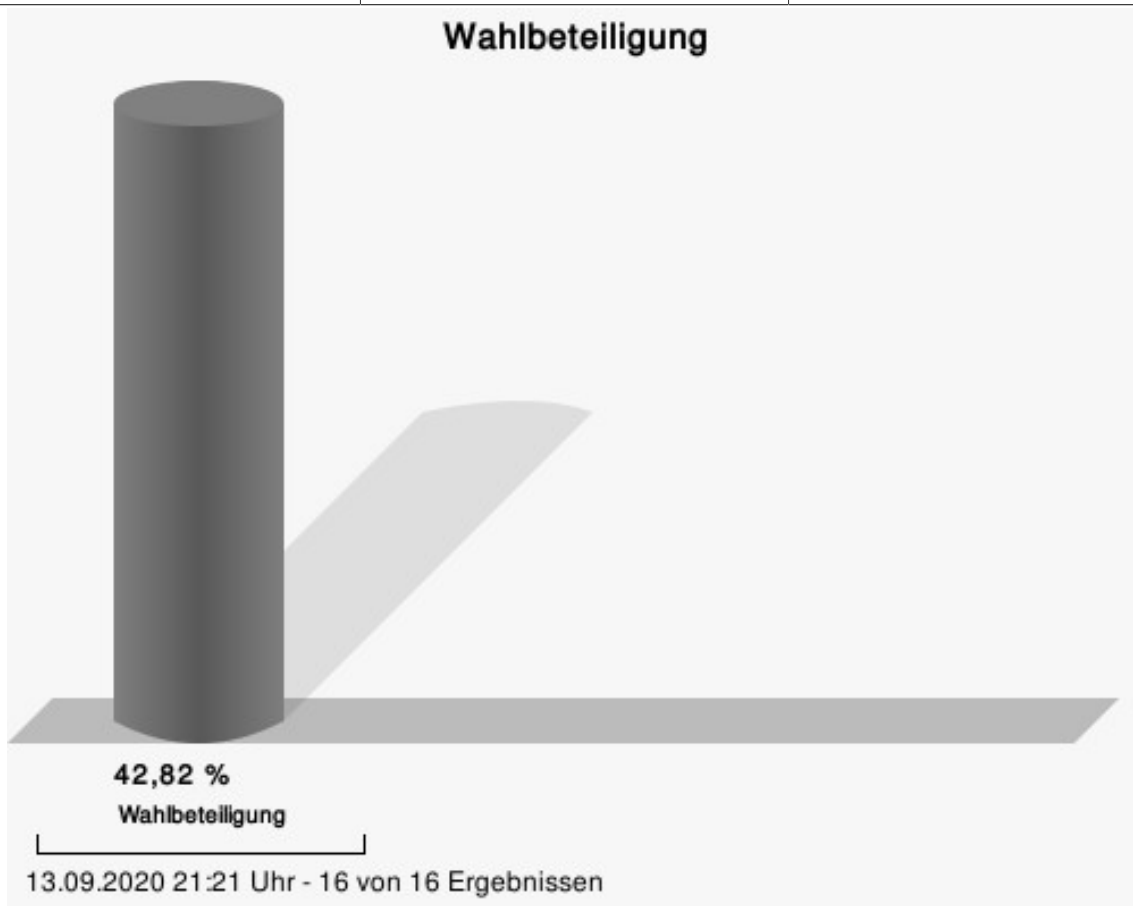
13.09.2020 21:21 Uhr

	SPD
	WBG
	FDP
	CDU

gewählte Kandidaten

Partei	Kandidat	Mandat
CDU	Schürmann, Michael	Direktmandat im Wahlbezirk 010
CDU	Ohrmann, Stefan	Direktmandat im Wahlbezirk 020
CDU	Middendorf, Dirk	Direktmandat im Wahlbezirk 050
CDU	Jardzejewski, Frank	Direktmandat im Wahlbezirk 070
CDU	Buchta, Manfred Michael	Direktmandat im Wahlbezirk 090
CDU	Reiche, Veritas Freya	Direktmandat im Wahlbezirk 100
CDU	Pläßmann, Christoph	Direktmandat im Wahlbezirk 120
CDU	Holthaus, Andreas	Direktmandat im Wahlbezirk 140
CDU	Hoffmann, Lutz Peter	Direktmandat im Wahlbezirk 150
CDU	Seidel, Detlef Ulrich Hans-Joachim	Reservelistenplatz 2
CDU	Busch, Dirk	Reservelistenplatz 9
CDU	Franke, Udo Herbert Lothar	Reservelistenplatz 10
CDU	Knoche, Fritz Ferdinand	Reservelistenplatz 11
SPD	Schulte, Markus	Direktmandat im Wahlbezirk 030
SPD	Akdeniz, Ali	Direktmandat im Wahlbezirk 040

SPD	Gierse, Marion	Direktmandat im Wahlbezirk 060
SPD	Mycer, Sieglinde-Irmgard	Direktmandat im Wahlbezirk 080
SPD	Späinghaus, Andreas	Direktmandat im Wahlbezirk 110
SPD	Henke, Hans Jürgen	Direktmandat im Wahlbezirk 130
SPD	Kuschmiersz, Nadine	Direktmandat im Wahlbezirk 160
SPD	Böhme, Udo	Reservelistenplatz 3
SPD	Gester, Jana	Reservelistenplatz 4
SPD	Jansen, Wilhelm	Reservelistenplatz 5
SPD	Starbatty, Stefanie	Reservelistenplatz 8
SPD	Meinen, Brigitte Ursula Ruth	Reservelistenplatz 10
WBG	Hänel, Thorsten	Reservelistenplatz 1
WBG	Frick, Klaus-Dieter	Reservelistenplatz 2
WBG	Warschun, Ole	Reservelistenplatz 3
WBG	Schröder, Leif Morten	Reservelistenplatz 4
WBG	Jung, Peter	Reservelistenplatz 5
FDP	Hermes, Friedhelm	Reservelistenplatz 1
FDP	Lilienbeck, Alexander	Reservelistenplatz 2



Wahlbezirke 010

	Anzahl	Prozent
Schürmann, CDU	143	38,13 %
Meinen, SPD	130	34,67 %
Rothstein, WBG	78	20,80 %
Dr. Hermes, FDP	24	6,40 %

Gewählt
Schürmann, Michael (CDU)

020

	Anzahl	Prozent
Ohrmann, CDU	197	41,47 %
Koch, SPD	156	32,84 %
Klepatz, WBG	93	19,58 %
Hoffmann, FDP	29	6,11 %

Gewählt
Ohrmann, Stefan (CDU)

030

	Anzahl	Prozent
Busch, CDU	128	37,76 %
Schulte, SPD	144	42,48 %
Frick, WBG	41	12,09 %
Neumann, FDP	26	7,67 %

Gewählt
Schulte, Markus (SPD)

040

	Anzahl	Prozent
Knoche, CDU	107	39,19 %
Akdeniz, SPD	118	43,22 %
Klepatz, WBG	36	13,19 %
Heimann, FDP	12	4,40 %

Gewählt
Akdeniz, Ali (SPD)

050

	Anzahl	Prozent
Middendorf, CDU	84	39,07 %
Vidal Canas, SPD	73	33,95 %
Jung, WBG	29	13,49 %
Lilienbeck, FDP	29	13,49 %

Gewählt
Middendorf, Dirk (CDU)

060

	Anzahl	Prozent
Seidel, CDU	107	35,91 %
Gierse, SPD	130	43,62 %
Schildbach, WBG	49	16,44 %
Thiem, FDP	12	4,03 %

Gewählt
Gierse, Marion (SPD)

070

	Anzahl	Prozent
Jardzejewski, CDU	116	42,49 %
Jansen, SPD	97	35,53 %
Warschun, WBG	37	13,55 %
Lechtenfeld, FDP	23	8,42 %

Gewählt
Jardzejewski, Frank (CDU)

080

	Anzahl	Prozent
Franke, CDU	79	39,90 %
Mycer, SPD	83	41,92 %
Liebermann, WBG	22	11,11 %
Thiem, FDP	14	7,07 %

Gewählt
Mycer, Sieglinde-Irmgard (SPD)

090

	Anzahl	Prozent
Buchta, CDU	153	38,64 %
Gester, SPD	137	34,60 %
Hänel, WBG	52	13,13 %
Hermes, FDP	54	13,64 %

Gewählt
Buchta, Manfred Michael (CDU)

100

	Anzahl	Prozent
Reiche, CDU	165	41,56 %
Gester, SPD	123	30,98 %
Hänel, WBG	77	19,40 %
Hoh, FDP	32	8,06 %

Gewählt
Reiche, Veritas Freya (CDU)

110

	Anzahl	Prozent
Bartke, CDU	149	33,04 %
Späinghaus, SPD	185	41,02 %
Rothstein, WBG	64	14,19 %
Schmidt, FDP	53	11,75 %

Gewählt
Späinghaus, Andreas (SPD)

120

	Anzahl	Prozent
Platzmann, CDU	157	43,61 %
Walocha, SPD	124	34,44 %
Schröder, WBG	53	14,72 %
Daedelow, FDP	26	7,22 %

Gewählt
Platzmann, Christoph (CDU)

130

	Anzahl	Prozent
von Malotki, CDU	123	39,30 %
Henke, SPD	148	47,28 %
Nohl, WBG	28	8,95 %
Weber, FDP	14	4,47 %

Gewählt
Henke, Hans Jürgen (SPD)

140

	Anzahl	Prozent
Holthaus, CDU	102	43,78 %
Starbatty, SPD	100	42,92 %
Reiter, WBG	25	10,73 %
Gelincik, FDP	6	2,58 %

Gewählt
Holthaus, Andreas (CDU)

150

	Anzahl	Prozent
Hoffmann, CDU	197	42,00 %
Böhme, SPD	195	41,58 %
Middendorf, WBG	63	13,43 %
Cormaci, FDP	14	2,99 %

Gewählt
Hoffmann, Lutz Peter (CDU)

160

	Anzahl	Prozent
Bathe, CDU	102	36,82 %
Kuschmiersz, SPD	108	38,99 %
Wäscher, WBG	53	19,13 %
Hermes, FDP	14	5,05 %

Gewählt
Kuschmiersz, Nadine (SPD)

Übersicht Wahlbezirke

Zusammenstellung der Ergebnisse nach Wahlbezirken

Wahlbezirk	Stand	Wahlberechtigte	Wähler/innen	gültig	CDU	SPD	WBG	FDP
010	1 von 1	804	47,76 %	97,66 %	38,13 %	34,67 %	20,80 %	6,40 %
020	1 von 1	888	54,73 %	97,74 %	41,47 %	32,84 %	19,58 %	6,11 %
030	1 von 1	786	43,64 %	98,83 %	37,76 %	42,48 %	12,09 %	7,67 %
040	1 von 1	729	37,86 %	98,91 %	39,19 %	43,22 %	13,19 %	4,40 %
050	1 von 1	669	32,88 %	97,73 %	39,07 %	33,95 %	13,49 %	13,49 %
060	1 von 1	722	41,69 %	99,00 %	35,91 %	43,62 %	16,44 %	4,03 %
070	1 von 1	839	32,66 %	99,64 %	42,49 %	35,53 %	13,55 %	8,42 %
080	1 von 1	691	29,38 %	97,54 %	39,90 %	41,92 %	11,11 %	7,07 %
090	1 von 1	911	43,80 %	99,25 %	38,64 %	34,60 %	13,13 %	13,64 %
100	1 von 1	799	50,31 %	98,76 %	41,56 %	30,98 %	19,40 %	8,06 %
110	1 von 1	800	56,88 %	99,12 %	33,04 %	41,02 %	14,19 %	11,75 %
120	1 von 1	770	48,31 %	96,77 %	43,61 %	34,44 %	14,72 %	7,22 %
130	1 von 1	890	35,39 %	99,37 %	39,30 %	47,28 %	8,95 %	4,47 %
140	1 von 1	804	30,47 %	95,10 %	43,78 %	42,92 %	10,73 %	2,58 %
150	1 von 1	883	53,68 %	98,95 %	42,00 %	41,58 %	13,43 %	2,99 %
160	1 von 1	697	40,46 %	98,23 %	36,82 %	38,99 %	19,13 %	5,05 %
Stadt Werdohl	16 von 16	12.682	42,82 %	98,36 %	39,48 %	38,39 %	14,98 %	7,15 %

Stimmbezirke Baubetriebshof

	Anzahl	Prozent
Schürmann, CDU	143	38,13 %
Meinen, SPD	130	34,67 %
Rothstein, WBG	78	20,80 %
Dr. Hermes, FDP	24	6,40 %

Gaststätte Haus Werdohl

	Anzahl	Prozent
Ohrmann, CDU	197	41,47 %
Koch, SPD	156	32,84 %
Klepatz, WBG	93	19,58 %
Hoffmann, FDP	29	6,11 %

Rathaus-Einwohnerbüro, Zimmer 5

	Anzahl	Prozent
Busch, CDU	128	37,76 %
Schulte, SPD	144	42,48 %
Frick, WBG	41	12,09 %
Neumann, FDP	26	7,67 %

Grundschule Stadtmitte

	Anzahl	Prozent
Knoche, CDU	107	39,19 %
Akdeniz, SPD	118	43,22 %
Klepatz, WBG	36	13,19 %
Heimann, FDP	12	4,40 %

Stadtmuseum

	Anzahl	Prozent
Middendorf, CDU	84	39,07 %
Vidal Canas, SPD	73	33,95 %
Jung, WBG	29	13,49 %
Lilienbeck, FDP	29	13,49 %

Rathaus-Trauzimmer

	Anzahl	Prozent
Seidel, CDU	107	35,91 %
Gierse, SPD	130	43,62 %
Schildbach, WBG	49	16,44 %
Thiem, FDP	12	4,03 %

Nachbarschaftshilfezentrum

	Anzahl	Prozent
Jardzejewski, CDU	116	42,49 %
Jansen, SPD	97	35,53 %
Warschun, WBG	37	13,55 %
Lechtenfeld, FDP	23	8,42 %

Kindergarten Wunderkiste

	Anzahl	Prozent
Franke, CDU	79	39,90 %
Mycer, SPD	83	41,92 %
Liebermann, WBG	22	11,11 %
Thiem, FDP	14	7,07 %

Feuerwehrgerätehaus Eveking

	Anzahl	Prozent
Buchta, CDU	153	38,64 %
Gester, SPD	137	34,60 %
Hänel, WBG	52	13,13 %
Hermes, FDP	54	13,64 %

Ehemalige Gaststätte Olbrich

	Anzahl	Prozent
Reiche, CDU	165	41,56 %
Gester, SPD	123	30,98 %
Hänel, WBG	77	19,40 %
Hoh, FDP	32	8,06 %

Grundschule Kleinhammer

	Anzahl	Prozent
Bartke, CDU	149	33,04 %
Späinghaus, SPD	185	41,02 %
Rothstein, WBG	64	14,19 %
Schmidt, FDP	53	11,75 %

Freizeittreff Pungelscheid

	Anzahl	Prozent
Pläßmann, CDU	157	43,61 %
Walocha, SPD	124	34,44 %
Schröder, WBG	53	14,72 %
Daedelow, FDP	26	7,22 %

AWO - Turnraum

	Anzahl	Prozent
von Malotki, CDU	123	39,30 %
Henke, SPD	148	47,28 %
Nohl, WBG	28	8,95 %
Weber, FDP	14	4,47 %

Familienzentrum

	Anzahl	Prozent
Holthaus, CDU	102	43,78 %
Starbatty, SPD	100	42,92 %
Reiter, WBG	25	10,73 %
Gelincik, FDP	6	2,58 %

Schulzentrum Riesei

	Anzahl	Prozent
Hoffmann, CDU	197	42,00 %
Böhme, SPD	195	41,58 %
Middendorf, WBG	63	13,43 %
Cormaci, FDP	14	2,99 %

Grundschule Königsburg

	Anzahl	Prozent
Bathe, CDU	102	36,82 %
Kuschmiersz, SPD	108	38,99 %
Wäscher, WBG	53	19,13 %
Hermes, FDP	14	5,05 %

Übersicht Stimmbezirke

Zusammenstellung der Ergebnisse nach Stimmbezirken

Stimmbezirk	Stand	Wahlberechtigte	Wähler/innen	gültig	CDU	SPD	WBG	FDP
Baubetriebshof	eingegangen	804	47,76 %	97,66 %	38,13 %	34,67 %	20,80 %	6,40 %
Gaststätte Haus Werdohl	eingegangen	888	54,73 %	97,74 %	41,47 %	32,84 %	19,58 %	6,11 %
Rathaus-Einwohnerbüro, Zimmer 5	eingegangen	786	43,64 %	98,83 %	37,76 %	42,48 %	12,09 %	7,67 %
Grundschule Stadtmitte	eingegangen	729	37,86 %	98,91 %	39,19 %	43,22 %	13,19 %	4,40 %
Stadtmuseum	eingegangen	669	32,88 %	97,73 %	39,07 %	33,95 %	13,49 %	13,49 %
Rathaus-Trauzimmer	eingegangen	722	41,69 %	99,00 %	35,91 %	43,62 %	16,44 %	4,03 %
Nachbarschaftshilfezentrum	eingegangen	839	32,66 %	99,64 %	42,49 %	35,53 %	13,55 %	8,42 %
Kindergarten Wunderkiste	eingegangen	691	29,38 %	97,54 %	39,90 %	41,92 %	11,11 %	7,07 %
Feuerwehrgerätehaus Eveking	eingegangen	911	43,80 %	99,25 %	38,64 %	34,60 %	13,13 %	13,64 %
Ehemalige Gaststätte Olbrich	eingegangen	799	50,31 %	98,76 %	41,56 %	30,98 %	19,40 %	8,06 %
Grundschule Kleinhammer	eingegangen	800	56,88 %	99,12 %	33,04 %	41,02 %	14,19 %	11,75 %
Freizeittreff Pungelscheid	eingegangen	770	48,31 %	96,77 %	43,61 %	34,44 %	14,72 %	7,22 %
AWO - Turnraum	eingegangen	890	35,39 %	99,37 %	39,30 %	47,28 %	8,95 %	4,47 %
Familienzentrum	eingegangen	804	30,47 %	95,10 %	43,78 %	42,92 %	10,73 %	2,58 %
Schulzentrum Riese	eingegangen	883	53,68 %	98,95 %	42,00 %	41,58 %	13,43 %	2,99 %

Stimmbezirk	Stand	Wahlberechtigte	Wähler/innen	gültig	CDU	SPD	WBG	FDP
Grundschule Königsburg	eingegangen	697	40,46 %	98,23 %	36,82 %	38,99 %	19,13 %	5,05 %
Stadt Werdohl	16 von 16	12.682	42,82 %	98,36 %	39,48 %	38,39 %	14,98 %	7,15 %