

Wahlbuch
Kommunalwahlen
13.09.2020
Gemeinde Anröchte
Herausgegeben am 06.10.2020

Inhaltsverzeichnis

Wahl des/der Landrats/Landrätin	1
Gemeinde Anröchte	1
Wahlbezirke	5
1 Anröchte - Bürgerhaus, Nordhalle	5
2 Anröchte - Bürgerhaus, Mittelhalle	6
3 Anröchte - Bürgerhaus, Foyer	7
4 Anröchte - Grundschule, Mehrzweckraum	8
5 Anröchte - Rathaus, Besprechungsraum Foyer	9
6 Anröchte - Sekundarschule (A), Musikraum	10
7 Anröchte - Sekundarschule (C), Mensa, Raum 1	11
8 Anröchte - Sekundarschule (C), Mensa, Raum 2	12
9 Altengeseke - Bürgerzentrum (Alte Schule)	13
10 Berge - Schützenhaus	14
11 Effeln - Franz-Stock-Haus	15
12 Mellrich, Uelde	16
13 Altenmellrich, Klieve, Robringh., Waltringh.	17
Übersicht Wahlbezirke	18
Stimmbezirke	20
1 Anröchte - Bürgerhaus, Nordhalle	20
2 Anröchte - Bürgerhaus, Mittelhalle	21
3 Anröchte - Bürgerhaus, Foyer	22
4 Anröchte - Grundschule, Mehrzweckraum	23
5 Anröchte - Rathaus, Besprechungsraum	24
6 Anröchte - Sekundarschule (A), Musikraum	25
7 Anröchte - Sekundarschule (C), Mensa, Raum 1	26
8 Anröchte - Sekundarschule (C), Mensa, Raum 2	27
9 Altengeseke - Bürgerzentrum (Alte Schule)	28
10 Berge - Schützenhaus	29
11 Effeln - Franz-Stock-Haus	30
121 Mellrich - Grundschule, Raum 1	31
122 Uelde - Bürgerbegegnungsstätte	32
131 Altenmellrich - Schützenhalle	33
132 Klieve - Dorfgemeinschaftshaus	34
133 Robringhausen - Dorfgemeinschaftshaus	35
134 Waltringhausen - Grundschule, Raum 2	36
Übersicht Stimmbezirke	37
Kreistagswahl	39
Gemeinde Anröchte	39
Wahlbezirke	43
1 Anröchte - Bürgerhaus, Nordhalle	43
2 Anröchte - Bürgerhaus, Mittelhalle	44

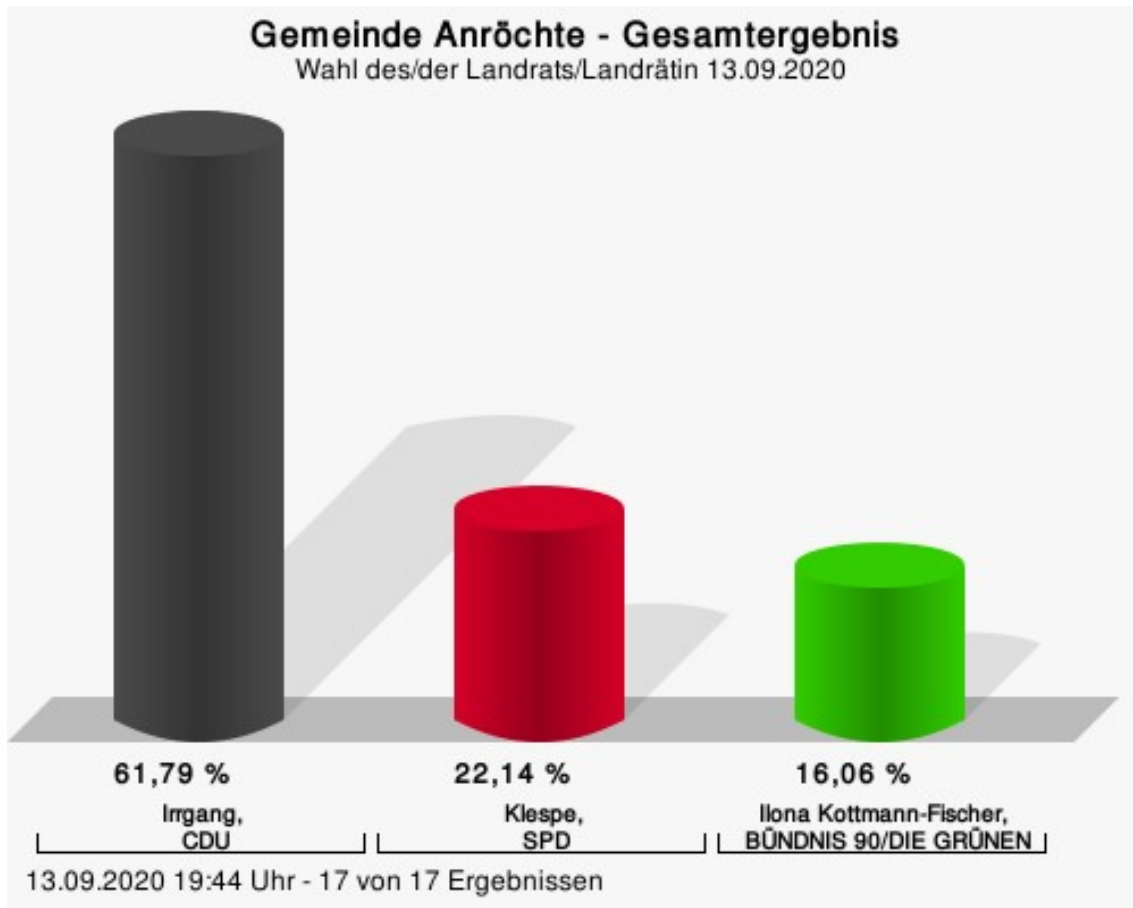
3 Anröchte - Bürgerhaus, Foyer	45
4 Anröchte - Grundschule, Mehrzweckraum	46
5 Anröchte - Rathaus, Besprechungsraum Foyer	47
6 Anröchte - Sekundarschule (A), Musikraum	48
7 Anröchte - Sekundarschule (C), Mensa, Raum 1	49
8 Anröchte - Sekundarschule (C), Mensa, Raum 2	50
9 Altengeseke - Bürgerzentrum (Alte Schule)	51
10 Berge - Schützenhaus	52
11 Effeln - Franz-Stock-Haus	53
12 Mellrich, Uelde	54
13 Altenmellrich, Klieve, Robringh., Waltringh.	55
Übersicht Wahlbezirke	56
Stimmbezirke	58
1 Anröchte - Bürgerhaus, Nordhalle	58
2 Anröchte - Bürgerhaus, Mittelhalle	59
3 Anröchte - Bürgerhaus, Foyer	60
4 Anröchte - Grundschule, Mehrzweckraum	61
5 Anröchte - Rathaus, Besprechungsraum	62
6 Anröchte - Sekundarschule (A), Musikraum	63
7 Anröchte - Sekundarschule (C), Mensa, Raum 1	64
8 Anröchte - Sekundarschule (C), Mensa, Raum 2	65
9 Altengeseke - Bürgerzentrum (Alte Schule)	66
10 Berge - Schützenhaus	67
11 Effeln - Franz-Stock-Haus	68
121 Mellrich - Grundschule, Raum 1	69
122 Uelde - Bürgerbegegnungsstätte	70
131 Altenmellrich - Schützenhalle	71
132 Klieve - Dorfgemeinschaftshaus	72
133 Robringhausen - Dorfgemeinschaftshaus	73
134 Waltringhausen - Grundschule, Raum 2	74
Übersicht Stimmbezirke	75
Wahl des Bürgermeisters	78
Gemeinde Anröchte	78
Wahlbezirke	81
1 Anröchte - Bürgerhaus, Nordhalle	81
2 Anröchte - Bürgerhaus, Mittelhalle	82
3 Anröchte - Bürgerhaus, Foyer	83
4 Anröchte - Grundschule, Mehrzweckraum	84
5 Anröchte - Rathaus, Besprechungsraum Foyer	85
6 Anröchte - Sekundarschule (A), Musikraum	86
7 Anröchte - Sekundarschule (C), Mensa, Raum 1	87
8 Anröchte - Sekundarschule (C), Mensa, Raum 2	88

9 Altengeseke - Bürgerzentrum (Alte Schule)	89
10 Berge - Schützenhaus	90
11 Effeln - Franz-Stock-Haus	91
12 Mellrich, Uelde	92
13 Altenmellrich, Klieve, Robringh., Waltringh.	93
Übersicht Wahlbezirke	94
Stimmbezirke	95
1 Anröchte - Bürgerhaus, Nordhalle	95
2 Anröchte - Bürgerhaus, Mittelhalle	96
3 Anröchte - Bürgerhaus, Foyer	97
4 Anröchte - Grundschule, Mehrzweckraum	98
5 Anröchte - Rathaus, Besprechungsraum	99
6 Anröchte - Sekundarschule (A), Musikraum	100
7 Anröchte - Sekundarschule (C), Mensa, Raum 1	101
8 Anröchte - Sekundarschule (C), Mensa, Raum 2	102
9 Altengeseke - Bürgerzentrum (Alte Schule)	103
10 Berge - Schützenhaus	104
11 Effeln - Franz-Stock-Haus	105
121 Mellrich - Grundschule, Raum 1	106
122 Uelde - Bürgerbegegnungsstätte	107
131 Altenmellrich - Schützenhalle	108
132 Klieve - Dorfgemeinschaftshaus	109
133 Robringhausen - Dorfgemeinschaftshaus	110
134 Waltringhausen - Grundschule, Raum 2	111
Übersicht Stimmbezirke	112
Ratswahl	114
Gemeinde Anröchte	114
Wahlbezirke	118
1 Anröchte - Bürgerhaus, Nordhalle	118
2 Anröchte - Bürgerhaus, Mittelhalle	119
3 Anröchte - Bürgerhaus, Foyer	120
4 Anröchte - Grundschule, Mehrzweckraum	121
5 Anröchte - Rathaus, Besprechungsraum Foyer	122
6 Anröchte - Sekundarschule (A), Musikraum	123
7 Anröchte - Sekundarschule (C), Mensa, Raum 1	124
8 Anröchte - Sekundarschule (C), Mensa, Raum 2	125
9 Altengeseke - Bürgerzentrum (Alte Schule)	126
10 Berge - Schützenhaus	127
11 Effeln - Franz-Stock-Haus	128
12 Mellrich, Uelde	129
13 Altenmellrich, Klieve, Robringh., Waltringh.	130
Übersicht Wahlbezirke	131

Stimmbezirke	133
1 Anröchte - Bürgerhaus, Nordhalle	133
2 Anröchte - Bürgerhaus, Mittelhalle	134
3 Anröchte - Bürgerhaus, Foyer	135
4 Anröchte - Grundschule, Mehrzweckraum	136
5 Anröchte - Rathaus, Besprechungsraum	137
6 Anröchte - Sekundarschule (A), Musikraum	138
7 Anröchte - Sekundarschule (C), Mensa, Raum 1	139
8 Anröchte - Sekundarschule (C), Mensa, Raum 2	140
9 Altengeseke - Bürgerzentrum (Alte Schule)	141
10 Berge - Schützenhaus	142
11 Effeln - Franz-Stock-Haus	143
121 Mellrich - Grundschule, Raum 1	144
122 Uelde - Bürgerbegegnungsstätte	145
131 Altenmellrich - Schützenhalle	146
132 Klieve - Dorfgemeinschaftshaus	147
133 Robringhausen - Dorfgemeinschaftshaus	148
134 Waltringhausen - Grundschule, Raum 2	149
Übersicht Stimmbezirke	150

Wahl des/der Landrats/Landrätin Gemeinde Anröchte

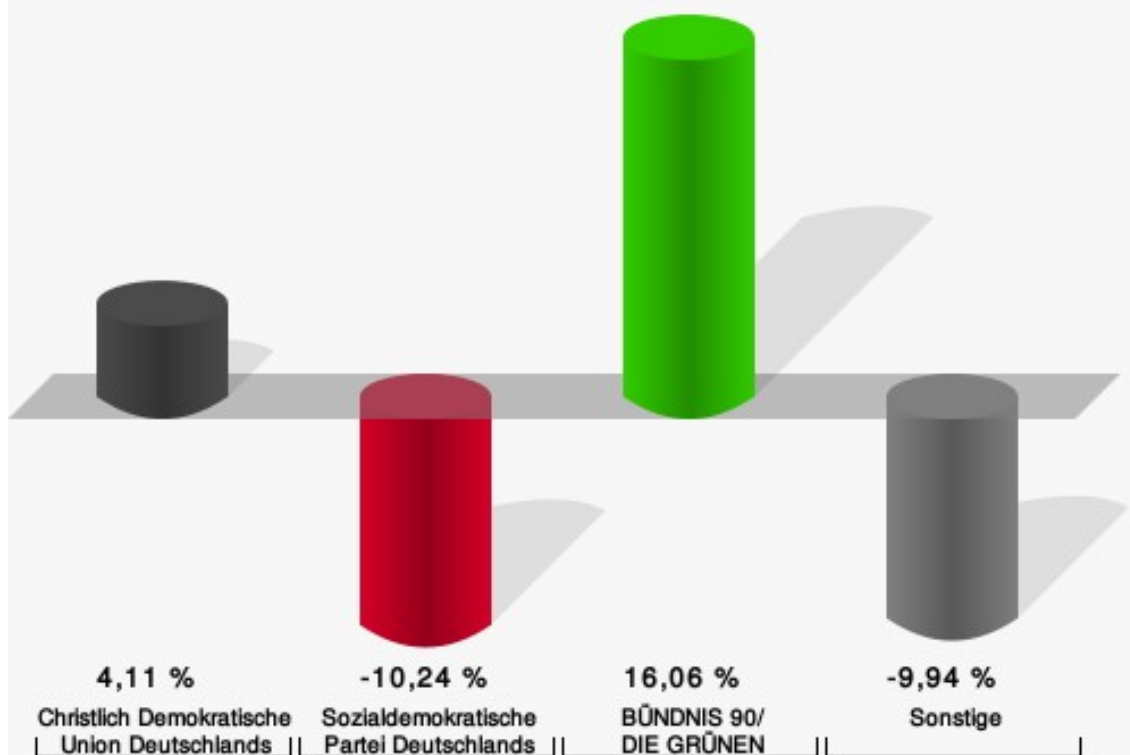
	Anzahl	Prozent
Irrgang, CDU	2.997	61,79 %
Klespe, SPD	1.074	22,14 %
Kottmann-Fischer, GRÜNE	779	16,06 %



Irrgang, CDU = Eva Irrgang, Christlich Demokratische Union Deutschlands
Klespe, SPD = Christian Klespe, Sozialdemokratische Partei Deutschlands

Gemeinde Anröchte - Gesamtergebnis

Wahl des/der Landrats/Landrätin 13.09.2020 | 25.05.2014

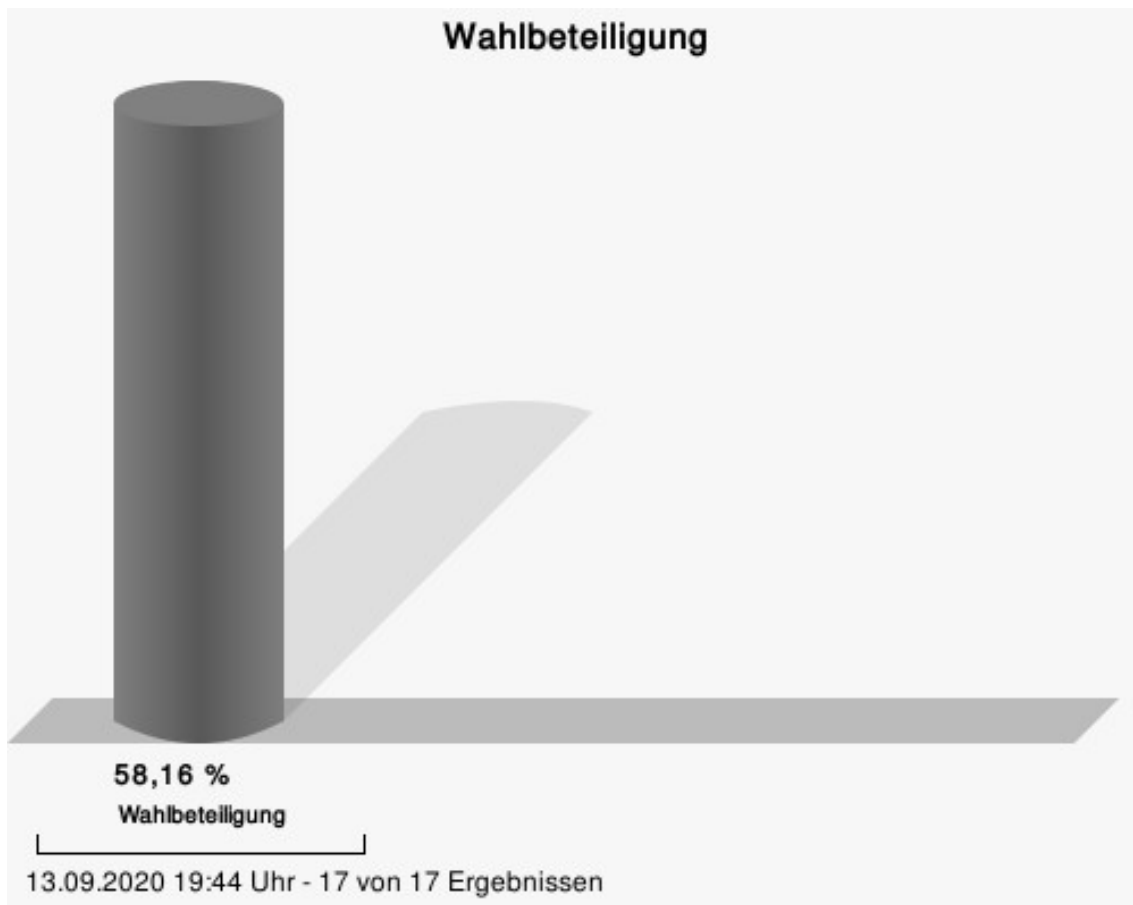


13.09.2020 19:44 Uhr - 17 von 17 Ergebnissen

Gemeinde Anröchte
Wahl des/der Landrats/Landrätin 13.09.2020
Gewinne und Verluste Gesamtergebnis

	aktuelle Wahl: Wahl des/der Landrats/Landrätin 13.09.2020	im Vergleich zur: Wahl des/der Landrats/Landrätin 25.05.2014	
		Ergebnis	Gewinne und Verluste
Wahlberechtigte	8.578	8.688	-110
Wähler	4.989	4.582	+407
	58,16 %	52,74 %	+ 5,42
gültige Stimmen	4.850	4.487	+363
	97,21 %	97,93 %	- 0,72
CDU	2.997	2.588	+409
	61,79 %	57,68 %	+ 4,11
SPD	1.074	1.453	-379
	22,14 %	32,38 %	- 10,24
GRÜNE	779	0	+779
	16,06 %	0,00 %	+ 16,06
Sonstige	0	446	-446
	0,00 %	9,94 %	- 9,94

Wahl des/der Landrats/Landrätin 25.05.2014: Sonstige = BG, SO!



Wahlbezirke

1 Anröchte - Bürgerhaus, Nordhalle

	Anzahl	Prozent
Irrgang, CDU	155	54,20 %
Klespe, SPD	82	28,67 %
Kottmann-Fischer, GRÜNE	49	17,13 %

2 Anträge - Bürgerhaus, Mittelhalle

	Anzahl	Prozent
Irrgang, CDU	171	55,16 %
Klespe, SPD	93	30,00 %
Kottmann-Fischer, GRÜNE	46	14,84 %

3 Anträge - Bürgerhaus, Foyer

	Anzahl	Prozent
Irrgang, CDU	229	62,23 %
Klespe, SPD	96	26,09 %
Kottmann-Fischer, GRÜNE	43	11,68 %

4 Anträge - Grundschule, Mehrzweckraum

	Anzahl	Prozent
Irrgang, CDU	231	63,99 %
Klespe, SPD	83	22,99 %
Kottmann-Fischer, GRÜNE	47	13,02 %

5 Anträge - Rathaus, Besprechungsraum Foyer

	Anzahl	Prozent
Irrgang, CDU	218	63,01 %
Klespe, SPD	67	19,36 %
Kottmann-Fischer, GRÜNE	61	17,63 %

6 Anträge - Sekundarschule (A), Musikraum

	Anzahl	Prozent
Irrgang, CDU	199	58,36 %
Klespe, SPD	82	24,05 %
Kottmann-Fischer, GRÜNE	60	17,60 %

7 Anträge - Sekundarschule (C), Mensa, Raum 1

	Anzahl	Prozent
Irrgang, CDU	186	53,91 %
Klespe, SPD	98	28,41 %
Kottmann-Fischer, GRÜNE	61	17,68 %

8 Anträge - Sekundarschule (C), Mensa, Raum 2

	Anzahl	Prozent
Irrgang, CDU	188	52,37 %
Klespe, SPD	109	30,36 %
Kottmann-Fischer, GRÜNE	62	17,27 %

9 Altengeseke - Bürgerzentrum (Alte Schule)

	Anzahl	Prozent
Irrgang, CDU	258	65,48 %
Klespe, SPD	79	20,05 %
Kottmann-Fischer, GRÜNE	57	14,47 %

10 Berge - Schützenhaus

	Anzahl	Prozent
Irrgang, CDU	187	58,62 %
Klespe, SPD	74	23,20 %
Kottmann-Fischer, GRÜNE	58	18,18 %

11 Effeln - Franz-Stock-Haus

	Anzahl	Prozent
Irrgang, CDU	252	67,74 %
Klespe, SPD	66	17,74 %
Kottmann-Fischer, GRÜNE	54	14,52 %

12 Mellrich, Uelde

	Anzahl	Prozent
Irrgang, CDU	367	70,17 %
Klespe, SPD	70	13,38 %
Kottmann-Fischer, GRÜNE	86	16,44 %

13 Altenmellrich, Klieve, Robringh., Waltringh.

	Anzahl	Prozent
Irrgang, CDU	356	67,68 %
Klespe, SPD	75	14,26 %
Kottmann-Fischer, GRÜNE	95	18,06 %

Übersicht Wahlbezirke

Zusammenstellung der Ergebnisse nach Wahlbezirken

Wahlbezirk	Stand	Wahlberechtigte	Wähler/innen	gültig	Irrgang, CDU	Klespe, SPD	Kottmann-Fischer, GRÜNE
1 Anröchte - Bürgerhaus, Nordhalle	1 von 1	618	47,57 %	97,28 %	54,20 %	28,67 %	17,13 %
2 Anröchte - Bürgerhaus, Mittelhalle	1 von 1	728	43,96 %	96,88 %	55,16 %	30,00 %	14,84 %
3 Anröchte - Bürgerhaus, Foyer	1 von 1	660	58,18 %	95,83 %	62,23 %	26,09 %	11,68 %
4 Anröchte - Grundschule, Mehrzweckraum	1 von 1	646	57,43 %	97,30 %	63,99 %	22,99 %	13,02 %
5 Anröchte - Rathaus, Besprechungsraum Foyer	1 von 1	625	57,28 %	96,65 %	63,01 %	19,36 %	17,63 %
6 Anröchte - Sekundarschule (A), Musikraum	1 von 1	672	52,23 %	97,15 %	58,36 %	24,05 %	17,60 %
7 Anröchte - Sekundarschule (C), Mensa, Raum 1	1 von 1	672	52,98 %	96,91 %	53,91 %	28,41 %	17,68 %
8 Anröchte - Sekundarschule (C), Mensa, Raum 2	1 von 1	651	56,53 %	97,55 %	52,37 %	30,36 %	17,27 %
9 Altengeseke - Bürgerzentrum (Alte Schule)	1 von 1	663	61,24 %	97,04 %	65,48 %	20,05 %	14,47 %
10 Berge - Schützenhaus	1 von 1	538	62,27 %	95,22 %	58,62 %	23,20 %	18,18 %

Wahlbezirk	Stand	Wahlberechtigte	Wähler/innen	gültig	Irrgang, CDU	Klespe, SPD	Kottmann-Fischer, GRÜNE
11 Effeln - Franz-Stock-Haus	1 von 1	548	69,53 %	97,64 %	67,74 %	17,74 %	14,52 %
12 Mellrich, Uelde	2 von 2	788	67,64 %	98,12 %	70,17 %	13,38 %	16,44 %
13 Altenmellrich, Klieve, Robringh., Waltringh.	4 von 4	769	69,18 %	98,87 %	67,68 %	14,26 %	18,06 %
Gemeinde Anröchte	17 von 17	8.578	58,16 %	97,21 %	61,79 %	22,14 %	16,06 %

Stimmbezirke

1 Anröchte - Bürgerhaus, Nordhalle

	Anzahl	Prozent
Irrgang, CDU	155	54,20 %
Klespe, SPD	82	28,67 %
Kottmann-Fischer, GRÜNE	49	17,13 %

2 Anträge - Bürgerhaus, Mittelhalle

	Anzahl	Prozent
Irrgang, CDU	171	55,16 %
Klespe, SPD	93	30,00 %
Kottmann-Fischer, GRÜNE	46	14,84 %

3 Anträge - Bürgerhaus, Foyer

	Anzahl	Prozent
Irrgang, CDU	229	62,23 %
Klespe, SPD	96	26,09 %
Kottmann-Fischer, GRÜNE	43	11,68 %

4 Anträge - Grundschule, Mehrzweckraum

	Anzahl	Prozent
Irrgang, CDU	231	63,99 %
Klespe, SPD	83	22,99 %
Kottmann-Fischer, GRÜNE	47	13,02 %

5 Anträge - Rathaus, Besprechungsraum

	Anzahl	Prozent
Irrgang, CDU	218	63,01 %
Klespe, SPD	67	19,36 %
Kottmann-Fischer, GRÜNE	61	17,63 %

6 Anträge - Sekundarschule (A), Musikraum

	Anzahl	Prozent
Irrgang, CDU	199	58,36 %
Klespe, SPD	82	24,05 %
Kottmann-Fischer, GRÜNE	60	17,60 %

7 Anträge - Sekundarschule (C), Mensa, Raum 1

	Anzahl	Prozent
Irrgang, CDU	186	53,91 %
Klespe, SPD	98	28,41 %
Kottmann-Fischer, GRÜNE	61	17,68 %

8 Anträge - Sekundarschule (C), Mensa, Raum 2

	Anzahl	Prozent
Irrgang, CDU	188	52,37 %
Klespe, SPD	109	30,36 %
Kottmann-Fischer, GRÜNE	62	17,27 %

9 Altengeseke - Bürgerzentrum (Alte Schule)

	Anzahl	Prozent
Irrgang, CDU	258	65,48 %
Klespe, SPD	79	20,05 %
Kottmann-Fischer, GRÜNE	57	14,47 %

10 Berge - Schützenhaus

	Anzahl	Prozent
Irrgang, CDU	187	58,62 %
Klespe, SPD	74	23,20 %
Kottmann-Fischer, GRÜNE	58	18,18 %

11 Effeln - Franz-Stock-Haus

	Anzahl	Prozent
Irrgang, CDU	252	67,74 %
Klespe, SPD	66	17,74 %
Kottmann-Fischer, GRÜNE	54	14,52 %

121 Mellrich - Grundschule, Raum 1

	Anzahl	Prozent
Irrgang, CDU	262	72,98 %
Klespe, SPD	55	15,32 %
Kottmann-Fischer, GRÜNE	42	11,70 %

122 Uelde - Bürgerbegegnungsstätte

	Anzahl	Prozent
Irrgang, CDU	105	64,02 %
Klespe, SPD	15	9,15 %
Kottmann-Fischer, GRÜNE	44	26,83 %

131 Altenmellrich - Schützenhalle

	Anzahl	Prozent
Irrgang, CDU	128	64,00 %
Klespe, SPD	22	11,00 %
Kottmann-Fischer, GRÜNE	50	25,00 %

132 Klieve - Dorfgemeinschaftshaus

	Anzahl	Prozent
Irrgang, CDU	105	60,69 %
Klespe, SPD	39	22,54 %
Kottmann-Fischer, GRÜNE	29	16,76 %

133 Robringhausen - Dorfgemeinschaftshaus

	Anzahl	Prozent
Irrgang, CDU	76	76,77 %
Klespe, SPD	12	12,12 %
Kottmann-Fischer, GRÜNE	11	11,11 %

134 Waltringhausen - Grundschule, Raum 2

	Anzahl	Prozent
Irrgang, CDU	47	87,04 %
Klespe, SPD	2	3,70 %
Kottmann-Fischer, GRÜNE	5	9,26 %

Übersicht Stimmbezirke

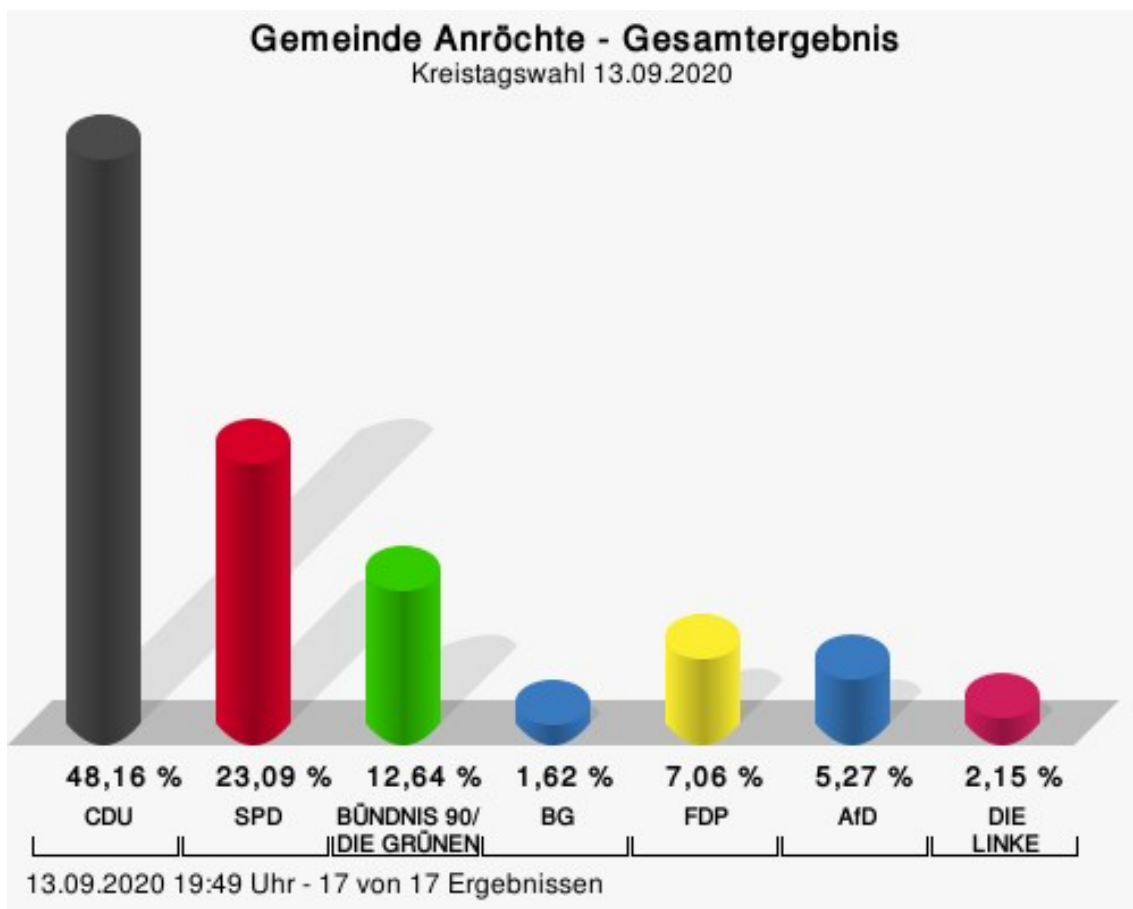
Zusammenstellung der Ergebnisse nach Stimmbezirken

Stimmbezirk	Stand	Wahlberechtigte	Wähler/innen	gültig	Irrgang, CDU	Klespe, SPD	Kottmann-Fischer, GRÜNE
1 Anröchte - Bürgerhaus, Nordhalle	eingegangen	618	47,57 %	97,28 %	54,20 %	28,67 %	17,13 %
2 Anröchte - Bürgerhaus, Mittelhalle	eingegangen	728	43,96 %	96,88 %	55,16 %	30,00 %	14,84 %
3 Anröchte - Bürgerhaus, Foyer	eingegangen	660	58,18 %	95,83 %	62,23 %	26,09 %	11,68 %
4 Anröchte - Grundschule, Mehrzweckraum	eingegangen	646	57,43 %	97,30 %	63,99 %	22,99 %	13,02 %
5 Anröchte - Rathaus, Besprechungsraum	eingegangen	625	57,28 %	96,65 %	63,01 %	19,36 %	17,63 %
6 Anröchte - Sekundarschule (A), Musikraum	eingegangen	672	52,23 %	97,15 %	58,36 %	24,05 %	17,60 %
7 Anröchte - Sekundarschule (C), Mensa, Raum 1	eingegangen	672	52,98 %	96,91 %	53,91 %	28,41 %	17,68 %
8 Anröchte - Sekundarschule (C), Mensa, Raum 2	eingegangen	651	56,53 %	97,55 %	52,37 %	30,36 %	17,27 %
9 Altengeseke - Bürgerzentrum (Alte Schule)	eingegangen	663	61,24 %	97,04 %	65,48 %	20,05 %	14,47 %
10 Berge - Schützenhaus	eingegangen	538	62,27 %	95,22 %	58,62 %	23,20 %	18,18 %

Stimmbezirk	Stand	Wahlberechtigte	Wähler/innen	gültig	Irrgang, CDU	Klespe, SPD	Kottmann-Fischer, GRÜNE
11 Effeln - Franz-Stock-Haus	eingegangen	548	69,53 %	97,64 %	67,74 %	17,74 %	14,52 %
121 Mellrich - Grundschule, Raum 1	eingegangen	564	65,25 %	97,55 %	72,98 %	15,32 %	11,70 %
122 Uelde - Bürgerbegegnungsstätte	eingegangen	224	73,66 %	99,39 %	64,02 %	9,15 %	26,83 %
131 Altenmellrich - Schützenhalle	eingegangen	268	75,00 %	99,50 %	64,00 %	11,00 %	25,00 %
132 Klieve - Dorfgemeinschaftshaus	eingegangen	305	58,03 %	97,74 %	60,69 %	22,54 %	16,76 %
133 Robringhausen - Dorfgemeinschaftshaus	eingegangen	121	81,82 %	100,00 %	76,77 %	12,12 %	11,11 %
134 Waltringhausen - Grundschule, Raum 2	eingegangen	75	73,33 %	98,18 %	87,04 %	3,70 %	9,26 %
Gemeinde Anröchte	17 von 17	8.578	58,16 %	97,21 %	61,79 %	22,14 %	16,06 %

Kreistagswahl Gemeinde Anröchte

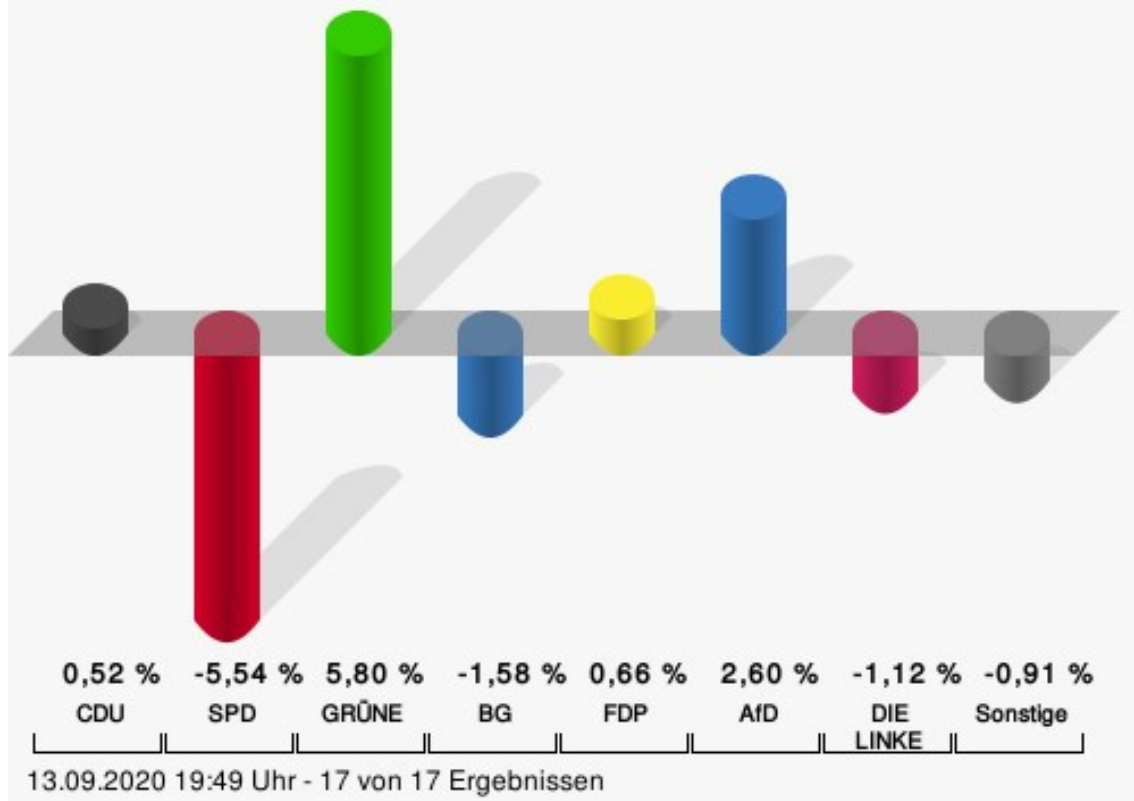
	Anzahl	Prozent
CDU	2.374	48,16 %
SPD	1.138	23,09 %
GRÜNE	623	12,64 %
BG	80	1,62 %
FDP	348	7,06 %
AfD	260	5,27 %
DIE LINKE	106	2,15 %



CDU = Christlich Demokratische Union Deutschlands
 SPD = Sozialdemokratische Partei Deutschlands
 BG = Bürgergemeinschaft Kreis Soest
 FDP = Freie Demokratische Partei
 AfD = Alternative für Deutschland

Gemeinde Anröchte - Gesamtergebnis

Kreistagswahl 13.09.2020 | 25.05.2014



CDU = Christlich Demokratische Union Deutschlands

SPD = Sozialdemokratische Partei Deutschlands

GRÜNE = BÜNDNIS 90/DIE GRÜNEN

BG = Bürgergemeinschaft Kreis Soest

FDP = Freie Demokratische Partei

AfD = Alternative für Deutschland

Gemeinde Anröchte
 Kreistagswahl 13.09.2020
 Gewinne und Verluste Gesamtergebnis

	aktuelle Wahl: Kreistagswahl 13.09.2020	im Vergleich zur: Kreistagswahl 25.05.2014	
		Ergebnis	Gewinne und Verluste
Wahlberechtigte	8.578	8.688	-110
Wähler	4.983	4.584	+399
	58,09 %	52,76 %	+ 5,33
gültige Stimmen	4.929	4.530	+399
	98,92 %	98,82 %	+ 0,10
CDU	2.374	2.158	+216
	48,16 %	47,64 %	+ 0,52
SPD	1.138	1.297	-159
	23,09 %	28,63 %	- 5,54
GRÜNE	623	310	+313
	12,64 %	6,84 %	+ 5,80
BG	80	145	-65
	1,62 %	3,20 %	- 1,58
FDP	348	290	+58
	7,06 %	6,40 %	+ 0,66
AfD	260	121	+139
	5,27 %	2,67 %	+ 2,60
DIE LINKE	106	148	-42
	2,15 %	3,27 %	- 1,12
Sonstige	0	41	-41
	0,00 %	0,91 %	- 0,91

Kreistagswahl 25.05.2014: Sonstige = PIRATEN

Wahlbeteiligung



58,09 %
Wahlbeteiligung

13.09.2020 19:49 Uhr - 17 von 17 Ergebnissen

Wahlbezirke

1 Anröchte - Bürgerhaus, Nordhalle

	Anzahl	Prozent
Reen, CDU	109	37,85 %
Jäger, SPD	75	26,04 %
Reimann, GRÜNE	36	12,50 %
Scheffer, BG	7	2,43 %
Büker, FDP	24	8,33 %
Jacobi, AfD	23	7,99 %
Dißelbach, DIE LINKE	14	4,86 %

2 Anröchte - Bürgerhaus, Mittelhalle

	Anzahl	Prozent
Reen, CDU	117	36,79 %
Jäger, SPD	103	32,39 %
Reimann, GRÜNE	33	10,38 %
Scheffer, BG	4	1,26 %
Büker, FDP	31	9,75 %
Jacobi, AfD	22	6,92 %
Dißelbach, DIE LINKE	8	2,52 %

3 Anröchte - Bürgerhaus, Foyer

	Anzahl	Prozent
Reen, CDU	164	43,85 %
Jäger, SPD	114	30,48 %
Reimann, GRÜNE	37	9,89 %
Scheffer, BG	4	1,07 %
Büker, FDP	33	8,82 %
Jacobi, AfD	20	5,35 %
Dißelbach, DIE LINKE	2	0,53 %

4 Anträge - Grundschule, Mehrzweckraum

	Anzahl	Prozent
Reen, CDU	182	49,06 %
Jäger, SPD	91	24,53 %
Reimann, GRÜNE	41	11,05 %
Scheffer, BG	4	1,08 %
Büker, FDP	24	6,47 %
Jacobi, AfD	20	5,39 %
Dißelbach, DIE LINKE	9	2,43 %

5 Anträge - Rathaus, Besprechungsraum Foyer

	Anzahl	Prozent
Reen, CDU	166	47,16 %
Jäger, SPD	95	26,99 %
Reimann, GRÜNE	42	11,93 %
Scheffer, BG	2	0,57 %
Büker, FDP	24	6,82 %
Jacobi, AfD	14	3,98 %
Dißelbach, DIE LINKE	9	2,56 %

6 Anträge - Sekundarschule (A), Musikraum

	Anzahl	Prozent
Reen, CDU	133	38,44 %
Jäger, SPD	97	28,03 %
Reimann, GRÜNE	50	14,45 %
Scheffer, BG	10	2,89 %
Büker, FDP	31	8,96 %
Jacobi, AfD	20	5,78 %
Dißelbach, DIE LINKE	5	1,45 %

7 Anträge - Sekundarschule (C), Mensa, Raum 1

	Anzahl	Prozent
Reen, CDU	132	37,50 %
Jäger, SPD	100	28,41 %
Reimann, GRÜNE	55	15,63 %
Scheffer, BG	10	2,84 %
Büker, FDP	28	7,95 %
Jacobi, AfD	16	4,55 %
Dißelbach, DIE LINKE	11	3,13 %

8 Anträge - Sekundarschule (C), Mensa, Raum 2

	Anzahl	Prozent
Reen, CDU	128	34,97 %
Jäger, SPD	133	36,34 %
Reimann, GRÜNE	49	13,39 %
Scheffer, BG	4	1,09 %
Büker, FDP	27	7,38 %
Jacobi, AfD	19	5,19 %
Dißelbach, DIE LINKE	6	1,64 %

9 Altengeseke - Bürgerzentrum (Alte Schule)

	Anzahl	Prozent
Reen, CDU	227	57,04 %
Jäger, SPD	69	17,34 %
Reimann, GRÜNE	52	13,07 %
Scheffer, BG	11	2,76 %
Büker, FDP	17	4,27 %
Jacobi, AfD	17	4,27 %
Dißelbach, DIE LINKE	5	1,26 %

10 Berge - Schützenhaus

	Anzahl	Prozent
Reen, CDU	176	53,66 %
Jäger, SPD	50	15,24 %
Reimann, GRÜNE	41	12,50 %
Scheffer, BG	3	0,91 %
Büker, FDP	21	6,40 %
Jacobi, AfD	30	9,15 %
Dißelbach, DIE LINKE	7	2,13 %

11 Effeln - Franz-Stock-Haus

	Anzahl	Prozent
Reen, CDU	231	61,44 %
Jäger, SPD	64	17,02 %
Reimann, GRÜNE	33	8,78 %
Scheffer, BG	7	1,86 %
Büker, FDP	18	4,79 %
Jacobi, AfD	13	3,46 %
Dißelbach, DIE LINKE	10	2,66 %

12 Mellrich, Uelde

	Anzahl	Prozent
Reen, CDU	304	57,36 %
Jäger, SPD	70	13,21 %
Reimann, GRÜNE	72	13,58 %
Scheffer, BG	10	1,89 %
Büker, FDP	40	7,55 %
Jacobi, AfD	24	4,53 %
Dißelbach, DIE LINKE	10	1,89 %

13 Altenmellrich, Klieve, Robringh., Waltringh.

	Anzahl	Prozent
Reen, CDU	305	57,55 %
Jäger, SPD	77	14,53 %
Reimann, GRÜNE	82	15,47 %
Scheffer, BG	4	0,75 %
Büker, FDP	30	5,66 %
Jacobi, AfD	22	4,15 %
Dißelbach, DIE LINKE	10	1,89 %

Übersicht Wahlbezirke

Zusammenstellung der Ergebnisse nach Wahlbezirken

Wahlbezirk	Stand	Wahlbe- rechtigte	Wäh- ler/innen	gültig	CDU	SPD	GRÜNE	BG	FDP	AfD	DIE LINKE
1 Anröchte - Bürger- haus, Nord- halle	1 von 1	618	46,93 %	99,31 %	37,85 %	26,04 %	12,50 %	2,43 %	8,33 %	7,99 %	4,86 %
2 Anröchte - Bürger- haus, Mit- telhalle	1 von 1	728	44,09 %	99,07 %	36,79 %	32,39 %	10,38 %	1,26 %	9,75 %	6,92 %	2,52 %
3 Anröchte - Bürger- haus, Foyer	1 von 1	660	57,73 %	98,16 %	43,85 %	30,48 %	9,89 %	1,07 %	8,82 %	5,35 %	0,53 %
4 Anröchte - Grund- schule, Mehrzweck- raum	1 von 1	646	57,59 %	99,73 %	49,06 %	24,53 %	11,05 %	1,08 %	6,47 %	5,39 %	2,43 %
5 Anröchte - Rathaus, Bespre- chungs- raum Foyer	1 von 1	625	56,96 %	98,88 %	47,16 %	26,99 %	11,93 %	0,57 %	6,82 %	3,98 %	2,56 %
6 Anröchte - Sekundar- schule (A), Musikraum	1 von 1	672	52,23 %	98,58 %	38,44 %	28,03 %	14,45 %	2,89 %	8,96 %	5,78 %	1,45 %
7 Anröchte - Sekun- darschule (C), Mensa, Raum 1	1 von 1	672	52,53 %	99,72 %	37,50 %	28,41 %	15,63 %	2,84 %	7,95 %	4,55 %	3,13 %

Wahlbezirk	Stand	Wahlbe- rechtigte	Wäh- ler/innen	gültig	CDU	SPD	GRÜNE	BG	FDP	AfD	DIE LINKE
8 Anröchte - Sekun- darschule (C), Mensa, Raum 2	1 von 1	651	56,99 %	98,65 %	34,97 %	36,34 %	13,39 %	1,09 %	7,38 %	5,19 %	1,64 %
9 Alten- geseke - Bürgerzen- trum (Alte Schule)	1 von 1	663	61,24 %	98,03 %	57,04 %	17,34 %	13,07 %	2,76 %	4,27 %	4,27 %	1,26 %
10 Berge - Schützen- haus	1 von 1	538	62,27 %	97,91 %	53,66 %	15,24 %	12,50 %	0,91 %	6,40 %	9,15 %	2,13 %
11 Effeln - Franz- Stock-Haus	1 von 1	548	69,53 %	98,69 %	61,44 %	17,02 %	8,78 %	1,86 %	4,79 %	3,46 %	2,66 %
12 Mellrich, Uelde	2 von 2	788	67,64 %	99,44 %	57,36 %	13,21 %	13,58 %	1,89 %	7,55 %	4,53 %	1,89 %
13 Alten- mellrich, Klieve, Robringh., Waltringh.	4 von 4	769	69,31 %	99,44 %	57,55 %	14,53 %	15,47 %	0,75 %	5,66 %	4,15 %	1,89 %
Gemeinde Anröchte	17 von 17	8.578	58,09 %	98,92 %	48,16 %	23,09 %	12,64 %	1,62 %	7,06 %	5,27 %	2,15 %

Stimmbezirke

1 Anröchte - Bürgerhaus, Nordhalle

	Anzahl	Prozent
Reen, CDU	109	37,85 %
Jäger, SPD	75	26,04 %
Reimann, GRÜNE	36	12,50 %
Scheffer, BG	7	2,43 %
Büker, FDP	24	8,33 %
Jacobi, AfD	23	7,99 %
Dißelbach, DIE LINKE	14	4,86 %

2 Anröchte - Bürgerhaus, Mittelhalle

	Anzahl	Prozent
Reen, CDU	117	36,79 %
Jäger, SPD	103	32,39 %
Reimann, GRÜNE	33	10,38 %
Scheffer, BG	4	1,26 %
Büker, FDP	31	9,75 %
Jacobi, AfD	22	6,92 %
Dißelbach, DIE LINKE	8	2,52 %

3 Anröchte - Bürgerhaus, Foyer

	Anzahl	Prozent
Reen, CDU	164	43,85 %
Jäger, SPD	114	30,48 %
Reimann, GRÜNE	37	9,89 %
Scheffer, BG	4	1,07 %
Büker, FDP	33	8,82 %
Jacobi, AfD	20	5,35 %
Dißelbach, DIE LINKE	2	0,53 %

4 Anträge - Grundschule, Mehrzweckraum

	Anzahl	Prozent
Reen, CDU	182	49,06 %
Jäger, SPD	91	24,53 %
Reimann, GRÜNE	41	11,05 %
Scheffer, BG	4	1,08 %
Büker, FDP	24	6,47 %
Jacobi, AfD	20	5,39 %
Dißelbach, DIE LINKE	9	2,43 %

5 Anträge - Rathaus, Besprechungsraum

	Anzahl	Prozent
Reen, CDU	166	47,16 %
Jäger, SPD	95	26,99 %
Reimann, GRÜNE	42	11,93 %
Scheffer, BG	2	0,57 %
Büker, FDP	24	6,82 %
Jacobi, AfD	14	3,98 %
Dißelbach, DIE LINKE	9	2,56 %

6 Anträge - Sekundarschule (A), Musikraum

	Anzahl	Prozent
Reen, CDU	133	38,44 %
Jäger, SPD	97	28,03 %
Reimann, GRÜNE	50	14,45 %
Scheffer, BG	10	2,89 %
Büker, FDP	31	8,96 %
Jacobi, AfD	20	5,78 %
Dißelbach, DIE LINKE	5	1,45 %

7 Anträge - Sekundarschule (C), Mensa, Raum 1

	Anzahl	Prozent
Reen, CDU	132	37,50 %
Jäger, SPD	100	28,41 %
Reimann, GRÜNE	55	15,63 %
Scheffer, BG	10	2,84 %
Büker, FDP	28	7,95 %
Jacobi, AfD	16	4,55 %
Dißelbach, DIE LINKE	11	3,13 %

8 Anträge - Sekundarschule (C), Mensa, Raum 2

	Anzahl	Prozent
Reen, CDU	128	34,97 %
Jäger, SPD	133	36,34 %
Reimann, GRÜNE	49	13,39 %
Scheffer, BG	4	1,09 %
Büker, FDP	27	7,38 %
Jacobi, AfD	19	5,19 %
Dißelbach, DIE LINKE	6	1,64 %

9 Altengeseke - Bürgerzentrum (Alte Schule)

	Anzahl	Prozent
Reen, CDU	227	57,04 %
Jäger, SPD	69	17,34 %
Reimann, GRÜNE	52	13,07 %
Scheffer, BG	11	2,76 %
Büker, FDP	17	4,27 %
Jacobi, AfD	17	4,27 %
Dißelbach, DIE LINKE	5	1,26 %

10 Berge - Schützenhaus

	Anzahl	Prozent
Reen, CDU	176	53,66 %
Jäger, SPD	50	15,24 %
Reimann, GRÜNE	41	12,50 %
Scheffer, BG	3	0,91 %
Büker, FDP	21	6,40 %
Jacobi, AfD	30	9,15 %
Dißelbach, DIE LINKE	7	2,13 %

11 Effeln - Franz-Stock-Haus

	Anzahl	Prozent
Reen, CDU	231	61,44 %
Jäger, SPD	64	17,02 %
Reimann, GRÜNE	33	8,78 %
Scheffer, BG	7	1,86 %
Büker, FDP	18	4,79 %
Jacobi, AfD	13	3,46 %
Dißelbach, DIE LINKE	10	2,66 %

121 Mellrich - Grundschule, Raum 1

	Anzahl	Prozent
Reen, CDU	203	55,77 %
Jäger, SPD	55	15,11 %
Reimann, GRÜNE	33	9,07 %
Scheffer, BG	6	1,65 %
Büker, FDP	37	10,16 %
Jacobi, AfD	22	6,04 %
Dißelbach, DIE LINKE	8	2,20 %

122 Uelde - Bürgerbegegnungsstätte

	Anzahl	Prozent
Reen, CDU	101	60,84 %
Jäger, SPD	15	9,04 %
Reimann, GRÜNE	39	23,49 %
Scheffer, BG	4	2,41 %
Büker, FDP	3	1,81 %
Jacobi, AfD	2	1,20 %
Dißelbach, DIE LINKE	2	1,20 %

131 Altenmellrich - Schützenhalle

	Anzahl	Prozent
Reen, CDU	118	59,00 %
Jäger, SPD	16	8,00 %
Reimann, GRÜNE	48	24,00 %
Scheffer, BG	2	1,00 %
Büker, FDP	7	3,50 %
Jacobi, AfD	8	4,00 %
Dißelbach, DIE LINKE	1	0,50 %

132 Klieve - Dorfgemeinschaftshaus

	Anzahl	Prozent
Reen, CDU	77	43,75 %
Jäger, SPD	42	23,86 %
Reimann, GRÜNE	23	13,07 %
Scheffer, BG	0	0,00 %
Büker, FDP	19	10,80 %
Jacobi, AfD	10	5,68 %
Dißelbach, DIE LINKE	5	2,84 %

133 Robringhausen - Dorfgemeinschaftshaus

	Anzahl	Prozent
Reen, CDU	67	67,68 %
Jäger, SPD	13	13,13 %
Reimann, GRÜNE	11	11,11 %
Scheffer, BG	2	2,02 %
Büker, FDP	4	4,04 %
Jacobi, AfD	2	2,02 %
Dißelbach, DIE LINKE	0	0,00 %

134 Waltringhausen - Grundschule, Raum 2

	Anzahl	Prozent
Reen, CDU	43	78,18 %
Jäger, SPD	6	10,91 %
Reimann, GRÜNE	0	0,00 %
Scheffer, BG	0	0,00 %
Büker, FDP	0	0,00 %
Jacobi, AfD	2	3,64 %
Dißelbach, DIE LINKE	4	7,27 %

Übersicht Stimmbezirke

Zusammenstellung der Ergebnisse nach Stimmbezirken

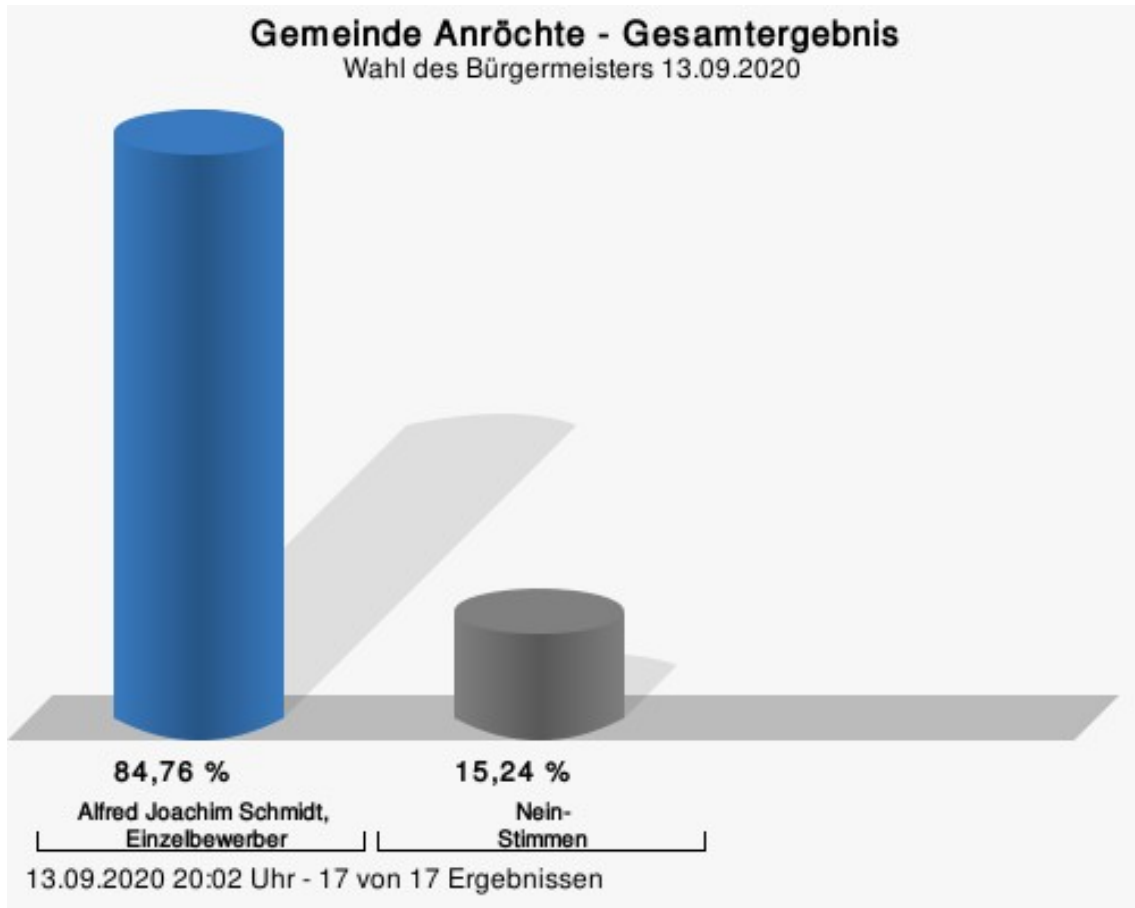
Stimmbe- zirk	Stand	Wahlbe- rechtigte	Wäh- ler/innen	gültig	CDU	SPD	GRÜNE	BG	FDP	AfD	DIE LINKE
1 Anröchte - Bürger- haus, Nord- halle	eingegan- gen	618	46,93 %	99,31 %	37,85 %	26,04 %	12,50 %	2,43 %	8,33 %	7,99 %	4,86 %
2 Anröchte - Bürger- haus, Mit- telhalle	eingegan- gen	728	44,09 %	99,07 %	36,79 %	32,39 %	10,38 %	1,26 %	9,75 %	6,92 %	2,52 %
3 Anröchte - Bürger- haus, Foyer	eingegan- gen	660	57,73 %	98,16 %	43,85 %	30,48 %	9,89 %	1,07 %	8,82 %	5,35 %	0,53 %
4 Anröchte - Grund- schule, Mehrzweck- raum	eingegan- gen	646	57,59 %	99,73 %	49,06 %	24,53 %	11,05 %	1,08 %	6,47 %	5,39 %	2,43 %
5 Anröchte - Rathaus, Bespre- chungs- raum	eingegan- gen	625	56,96 %	98,88 %	47,16 %	26,99 %	11,93 %	0,57 %	6,82 %	3,98 %	2,56 %
6 Anröchte - Sekundar- schule (A), Musikraum	eingegan- gen	672	52,23 %	98,58 %	38,44 %	28,03 %	14,45 %	2,89 %	8,96 %	5,78 %	1,45 %
7 Anröchte - Sekun- darschule (C), Mensa, Raum 1	eingegan- gen	672	52,53 %	99,72 %	37,50 %	28,41 %	15,63 %	2,84 %	7,95 %	4,55 %	3,13 %

Stimmbezirk	Stand	Wahlberechtigte	Wähler/innen	gültig	CDU	SPD	GRÜNE	BG	FDP	AfD	DIE LINKE
8 Anröchte - Sekundarschule (C), Mensa, Raum 2	eingegangen	651	56,99 %	98,65 %	34,97 %	36,34 %	13,39 %	1,09 %	7,38 %	5,19 %	1,64 %
9 Altengeseke - Bürgerzentrum (Alte Schule)	eingegangen	663	61,24 %	98,03 %	57,04 %	17,34 %	13,07 %	2,76 %	4,27 %	4,27 %	1,26 %
10 Berge - Schützenhaus	eingegangen	538	62,27 %	97,91 %	53,66 %	15,24 %	12,50 %	0,91 %	6,40 %	9,15 %	2,13 %
11 Effeln - Franz-Stock-Haus	eingegangen	548	69,53 %	98,69 %	61,44 %	17,02 %	8,78 %	1,86 %	4,79 %	3,46 %	2,66 %
121 Mellrich - Grundschule, Raum 1	eingegangen	564	65,07 %	99,18 %	55,77 %	15,11 %	9,07 %	1,65 %	10,16 %	6,04 %	2,20 %
122 Uelde - Bürgerbegegnungsstätte	eingegangen	224	74,11 %	100,00 %	60,84 %	9,04 %	23,49 %	2,41 %	1,81 %	1,20 %	1,20 %
131 Altemellrich - Schützenhalle	eingegangen	268	75,00 %	99,50 %	59,00 %	8,00 %	24,00 %	1,00 %	3,50 %	4,00 %	0,50 %
132 Klieve - Dorfgemeinschaftshaus	eingegangen	305	58,03 %	99,44 %	43,75 %	23,86 %	13,07 %	0,00 %	10,80 %	5,68 %	2,84 %

Stimmbezirk	Stand	Wahlberechtigte	Wähler/innen	gültig	CDU	SPD	GRÜNE	BG	FDP	AfD	DIE LINKE
133 Robringhausen - Dorfgemeinschaftshaus	eingegangen	121	81,82 %	100,00 %	67,68 %	13,13 %	11,11 %	2,02 %	4,04 %	2,02 %	0,00 %
134 Waltringhausen - Grundschule, Raum 2	eingegangen	75	74,67 %	98,21 %	78,18 %	10,91 %	0,00 %	0,00 %	0,00 %	3,64 %	7,27 %
Gemeinde Anröchte	17 von 17	8.578	58,09 %	98,92 %	48,16 %	23,09 %	12,64 %	1,62 %	7,06 %	5,27 %	2,15 %

Wahl des Bürgermeisters Gemeinde Anröchte

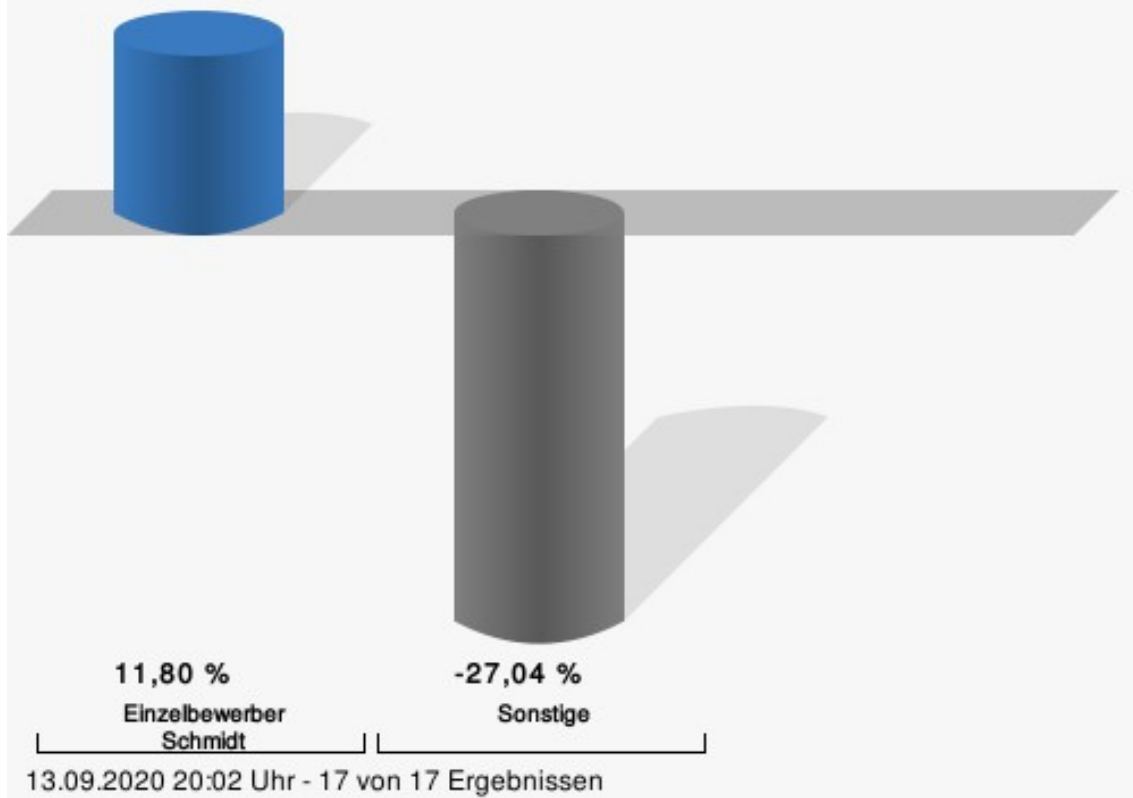
	Anzahl	Prozent
Schmidt, Einzelbewerber	4.183	84,76 %



Gewählt
Schmidt, Alfred Joachim (Einzelbewerber)

Gemeinde Anröchte - Gesamtergebnis

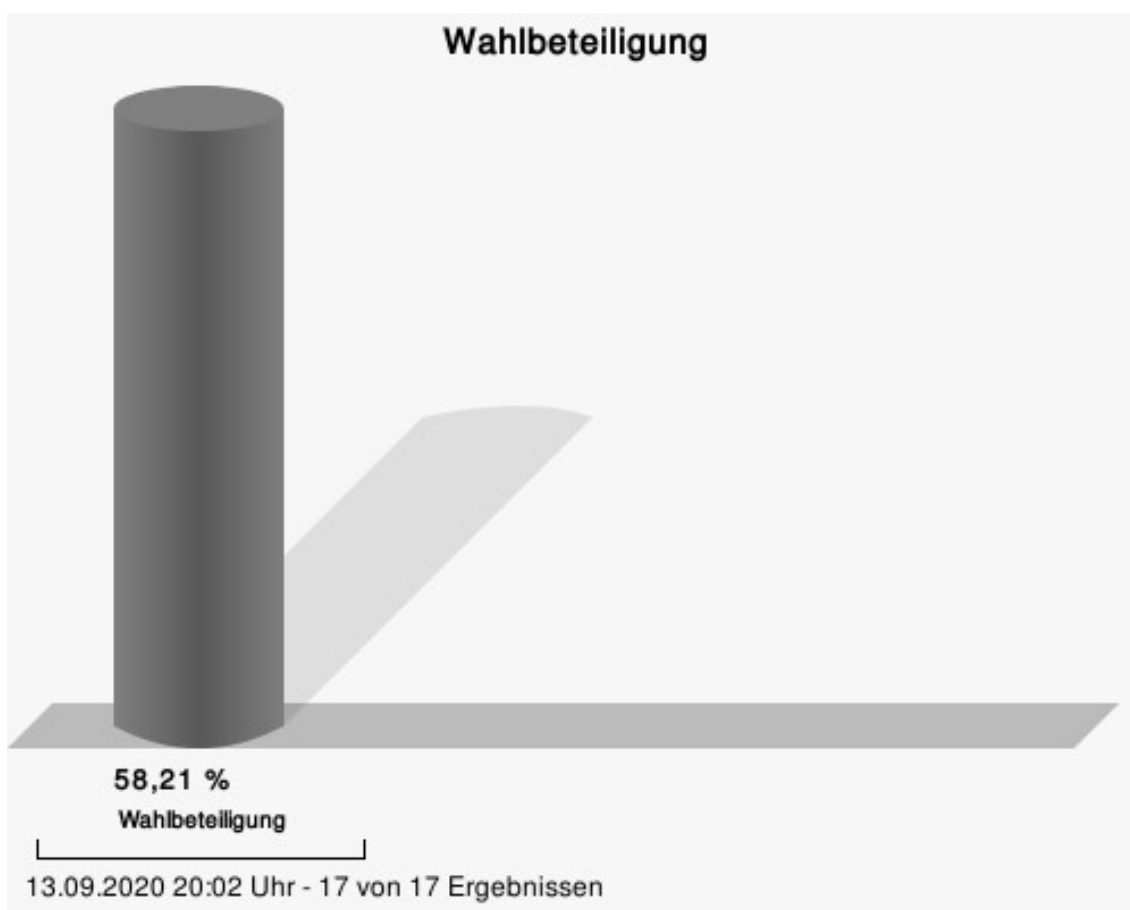
Wahl des Bürgermeisters 13.09.2020 | 13.09.2015



Gemeinde Anröchte
Wahl des Bürgermeisters 13.09.2020
Gewinne und Verluste Gesamtergebnis

	aktuelle Wahl: Wahl des Bürgermeisters 13.09.2020	im Vergleich zur: Wahl des/der Bürgermeisters/in 13.09.2015	
		Ergebnis	Gewinne und Verluste
Wahlberechtigte	8.560	8.693	-133
Wähler	4.983	5.032	-49
	58,21 %	57,89 %	+ 0,32
gültige Stimmen	4.935	5.011	-76
	99,04 %	99,58 %	- 0,54
Einzelbewerber	4.183	3.656	+527
	84,76 %	72,96 %	+ 11,80
Sonstige	0	1.355	-1.355
	0,00 %	27,04 %	- 27,04

Wahl des/der Bürgermeisters/in 13.09.2015: Sonstige = CDU, Einzelbewerber



Wahlbezirke

1 Anröchte - Bürgerhaus, Nordhalle

	Anzahl	Prozent
Schmidt, Einzelbewerber	259	89,00 %

2 Anträge - Bürgerhaus, Mittelhalle

	Anzahl	Prozent
Schmidt, Einzelbewerber	277	87,11 %

3 Anträge - Bürgerhaus, Foyer

	Anzahl	Prozent
Schmidt, Einzelbewerber	289	76,46 %

4 Anträge - Grundschule, Mehrzweckraum

	Anzahl	Prozent
Schmidt, Einzelbewerber	314	86,03 %

5 Anträge - Rathaus, Besprechungsraum Foyer

	Anzahl	Prozent
Schmidt, Einzelbewerber	299	84,94 %

6 Anträge - Sekundarschule (A), Musikraum

	Anzahl	Prozent
Schmidt, Einzelbewerber	297	85,34 %

7 Anträge - Sekundarschule (C), Mensa, Raum 1

	Anzahl	Prozent
Schmidt, Einzelbewerber	313	89,68 %

8 Anträge - Sekundarschule (C), Mensa, Raum 2

	Anzahl	Prozent
Schmidt, Einzelbewerber	314	85,09 %

9 Altengeseke - Bürgerzentrum (Alte Schule)

	Anzahl	Prozent
Schmidt, Einzelbewerber	341	85,68 %

10 Berge - Schützenhaus

	Anzahl	Prozent
Schmidt, Einzelbewerber	269	81,27 %

11 Effeln - Franz-Stock-Haus

	Anzahl	Prozent
Schmidt, Einzelbewerber	343	90,26 %

12 Mellrich, Uelde

	Anzahl	Prozent
Schmidt, Einzelbewerber	421	79,89 %

13 Altenmellrich, Klieve, Robringh., Waltringh.

	Anzahl	Prozent
Schmidt, Einzelbewerber	447	84,50 %

Übersicht Wahlbezirke

Zusammenstellung der Ergebnisse nach Wahlbezirken

Wahlbezirk	Stand	Wahlberechtigte	Wähler/innen	gültig	Schmidt, Einzelbewerber
1 Anröchte - Bürgerhaus, Nordhalle	1 von 1	618	47,25 %	99,66 %	89,00 %
2 Anröchte - Bürgerhaus, Mittelhalle	1 von 1	725	44,28 %	99,07 %	87,11 %
3 Anröchte - Bürgerhaus, Foyer	1 von 1	658	58,05 %	98,95 %	76,46 %
4 Anröchte - Grundschule, Mehrzweckraum	1 von 1	644	57,61 %	98,38 %	86,03 %
5 Anröchte - Rathaus, Besprechungsraum Foyer	1 von 1	622	57,23 %	98,88 %	84,94 %
6 Anröchte - Sekundarschule (A), Musikraum	1 von 1	669	52,47 %	99,15 %	85,34 %
7 Anröchte - Sekundarschule (C), Mensa, Raum 1	1 von 1	672	52,38 %	99,15 %	89,68 %
8 Anröchte - Sekundarschule (C), Mensa, Raum 2	1 von 1	650	57,08 %	99,46 %	85,09 %
9 Altengeseke - Bürgerzentrum (Alte Schule)	1 von 1	662	61,33 %	98,03 %	85,68 %
10 Berge - Schützenhaus	1 von 1	538	62,27 %	98,81 %	81,27 %
11 Effeln - Franz-Stock-Haus	1 von 1	547	69,65 %	99,74 %	90,26 %
12 Mellrich, Uelde	2 von 2	788	67,64 %	98,87 %	79,89 %
13 Altenmellrich, Klieve, Robringh., Waltringh.	4 von 4	767	69,36 %	99,44 %	84,50 %
Gemeinde Anröchte	17 von 17	8.560	58,21 %	99,04 %	84,76 %

Stimmbezirke

1 Anträge - Bürgerhaus, Nordhalle

	Anzahl	Prozent
Schmidt, Einzelbewerber	259	89,00 %

2 Anträge - Bürgerhaus, Mittelhalle

	Anzahl	Prozent
Schmidt, Einzelbewerber	277	87,11 %

3 Anträge - Bürgerhaus, Foyer

	Anzahl	Prozent
Schmidt, Einzelbewerber	289	76,46 %

4 Anträge - Grundschule, Mehrzweckraum

	Anzahl	Prozent
Schmidt, Einzelbewerber	314	86,03 %

5 Anträge - Rathaus, Besprechungsraum

	Anzahl	Prozent
Schmidt, Einzelbewerber	299	84,94 %

6 Anträge - Sekundarschule (A), Musikraum

	Anzahl	Prozent
Schmidt, Einzelbewerber	297	85,34 %

7 Anträge - Sekundarschule (C), Mensa, Raum 1

	Anzahl	Prozent
Schmidt, Einzelbewerber	313	89,68 %

8 Anträge - Sekundarschule (C), Mensa, Raum 2

	Anzahl	Prozent
Schmidt, Einzelbewerber	314	85,09 %

9 Altengeseke - Bürgerzentrum (Alte Schule)

	Anzahl	Prozent
Schmidt, Einzelbewerber	341	85,68 %

10 Berge - Schützenhaus

	Anzahl	Prozent
Schmidt, Einzelbewerber	269	81,27 %

11 Effeln - Franz-Stock-Haus

	Anzahl	Prozent
Schmidt, Einzelbewerber	343	90,26 %

121 Mellrich - Grundschule, Raum 1

	Anzahl	Prozent
Schmidt, Einzelbewerber	283	77,75 %

122 Uelde - Bürgerbegegnungsstätte

	Anzahl	Prozent
Schmidt, Einzelbewerber	138	84,66 %

131 Altenmellrich - Schützenhalle

	Anzahl	Prozent
Schmidt, Einzelbewerber	168	83,58 %

132 Klieve - Dorfgemeinschaftshaus

	Anzahl	Prozent
Schmidt, Einzelbewerber	148	84,09 %

133 Robringhausen - Dorfgemeinschaftshaus

	Anzahl	Prozent
Schmidt, Einzelbewerber	84	86,60 %

134 Waltringhausen - Grundschule, Raum 2

	Anzahl	Prozent
Schmidt, Einzelbewerber	47	85,45 %

Übersicht Stimmbezirke

Zusammenstellung der Ergebnisse nach Stimmbezirken

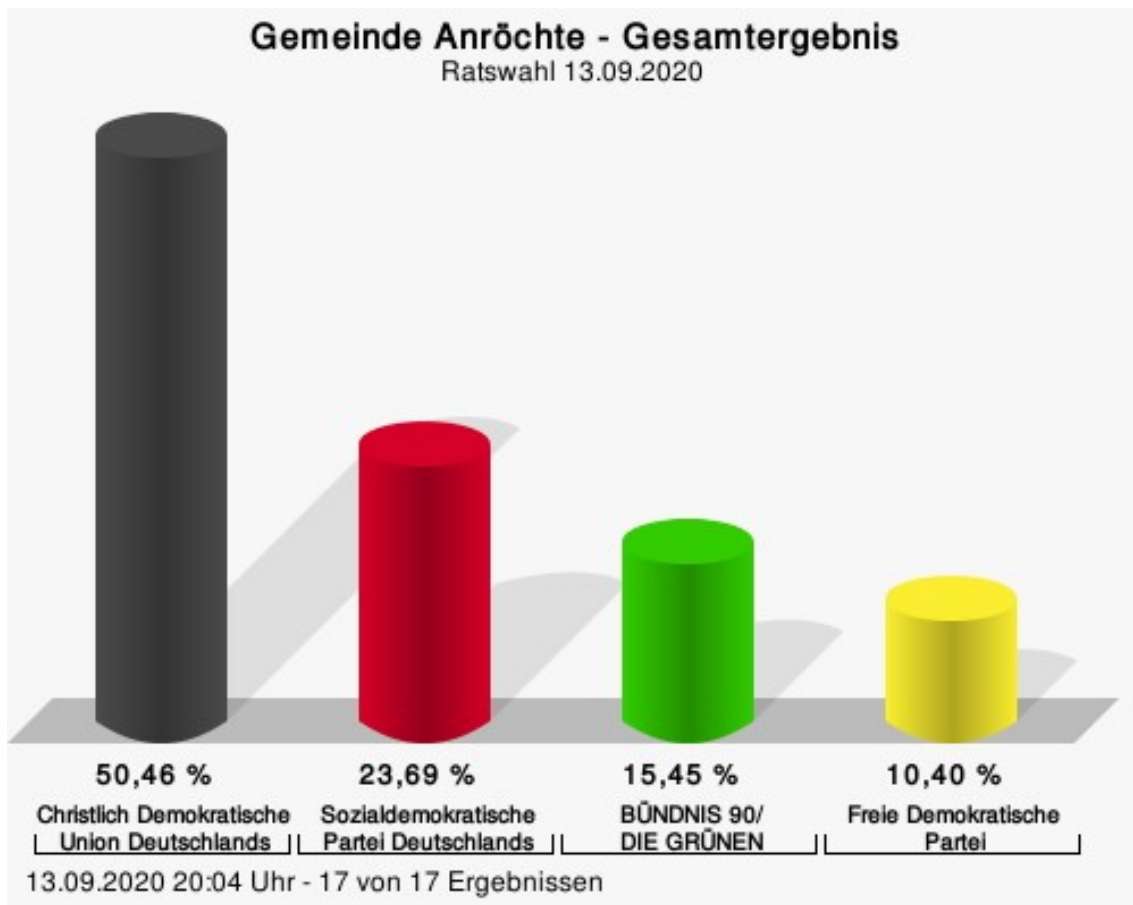
Stimmbezirk	Stand	Wahlberechtigte	Wähler/innen	gültig	Schmidt, Einzelbewerber
1 Anröchte - Bürgerhaus, Nordhalle	eingegangen	618	47,25 %	99,66 %	89,00 %
2 Anröchte - Bürgerhaus, Mittelhalle	eingegangen	725	44,28 %	99,07 %	87,11 %
3 Anröchte - Bürgerhaus, Foyer	eingegangen	658	58,05 %	98,95 %	76,46 %
4 Anröchte - Grundschule, Mehrzweckraum	eingegangen	644	57,61 %	98,38 %	86,03 %
5 Anröchte - Rathaus, Besprechungsraum	eingegangen	622	57,23 %	98,88 %	84,94 %
6 Anröchte - Sekundarschule (A), Musikraum	eingegangen	669	52,47 %	99,15 %	85,34 %
7 Anröchte - Sekundarschule (C), Mensa, Raum 1	eingegangen	672	52,38 %	99,15 %	89,68 %
8 Anröchte - Sekundarschule (C), Mensa, Raum 2	eingegangen	650	57,08 %	99,46 %	85,09 %
9 Altengeseke - Bürgerzentrum (Alte Schule)	eingegangen	662	61,33 %	98,03 %	85,68 %
10 Berge - Schützenhaus	eingegangen	538	62,27 %	98,81 %	81,27 %
11 Effeln - Franz-Stock-Haus	eingegangen	547	69,65 %	99,74 %	90,26 %
121 Mellrich - Grundschule, Raum 1	eingegangen	564	65,07 %	99,18 %	77,75 %
122 Uelde - Bürgerbegegnungsstätte	eingegangen	224	74,11 %	98,19 %	84,66 %
131 Altenmellrich - Schützenhalle	eingegangen	267	75,28 %	100,00 %	83,58 %

Stimmbezirk	Stand	Wahlberechtigte	Wähler/innen	gültig	Schmidt, Einzelbewerber
132 Klieve - Dorfgemeinschaftshaus	eingegangen	304	58,22 %	99,44 %	84,09 %
133 Robringhausen - Dorfgemeinschaftshaus	eingegangen	121	81,82 %	97,98 %	86,60 %
134 Waltringhausen - Grundschule, Raum 2	eingegangen	75	73,33 %	100,00 %	85,45 %
Gemeinde Anröchte	17 von 17	8.560	58,21 %	99,04 %	84,76 %

Ratswahl

Gemeinde Anröchte

	Anzahl	Prozent
CDU	2.469	50,46 %
SPD	1.159	23,69 %
GRÜNE	756	15,45 %
FDP	509	10,40 %

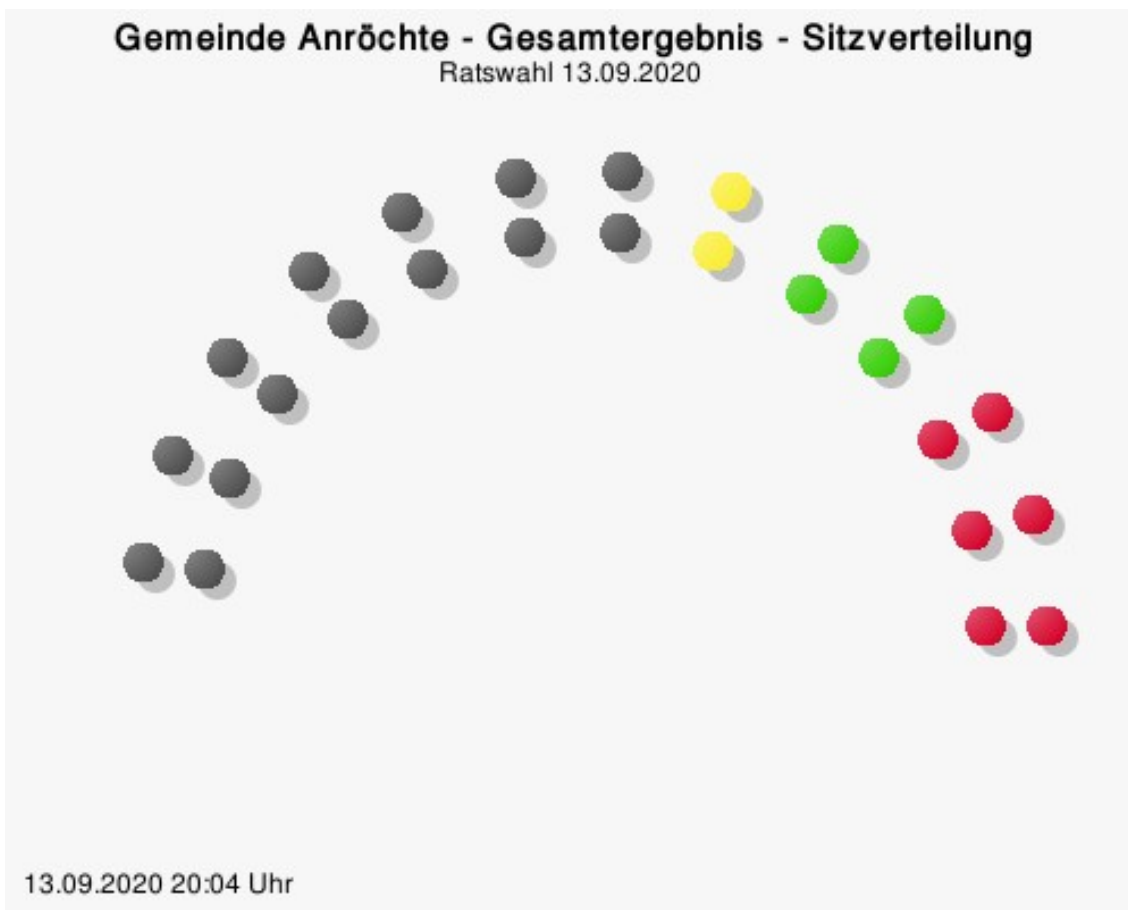


Sitzverteilung

Es wurden 26 Sitze vergeben.

Gemeinde Anröchte - Gesamtergebnis - Sitzverteilung

Ratswahl 13.09.2020



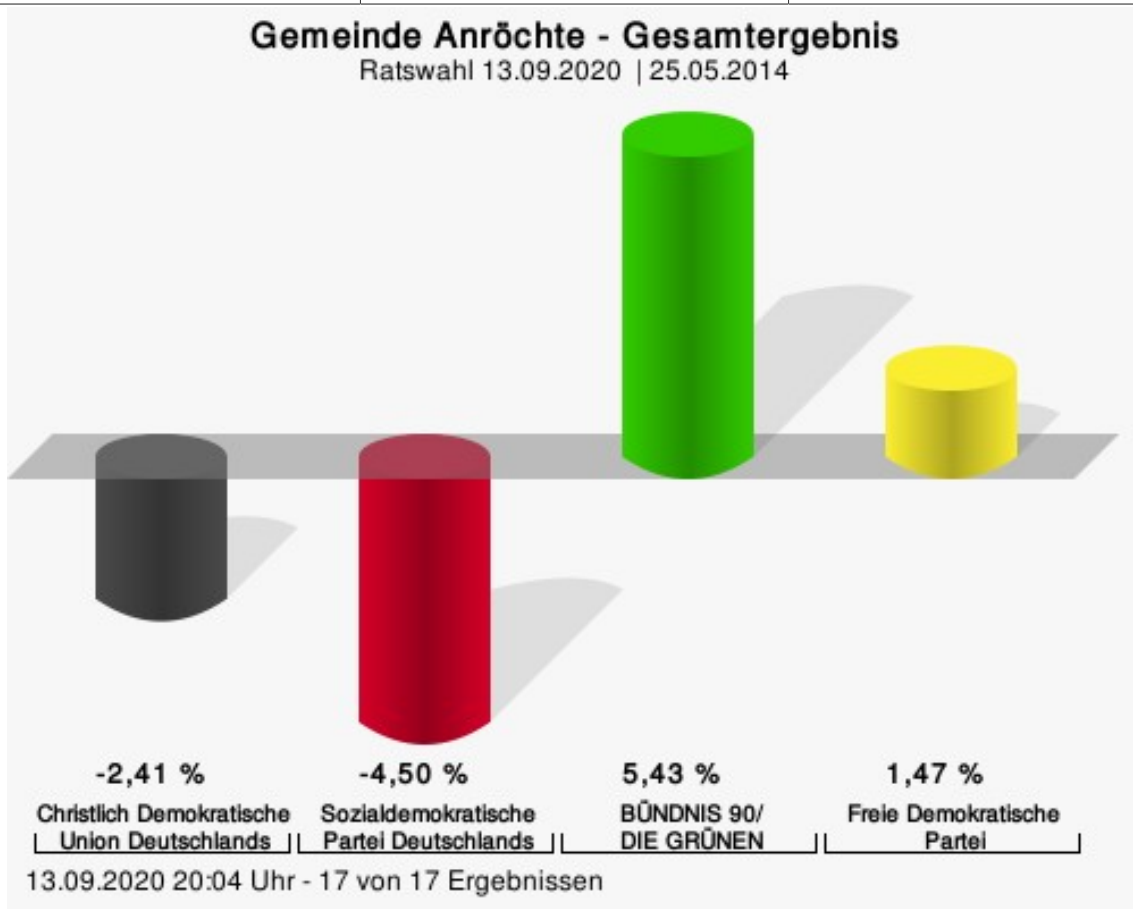
13.09.2020 20:04 Uhr

- SPD
- GRÜNE
- FDP
- CDU

gewählte Kandidaten

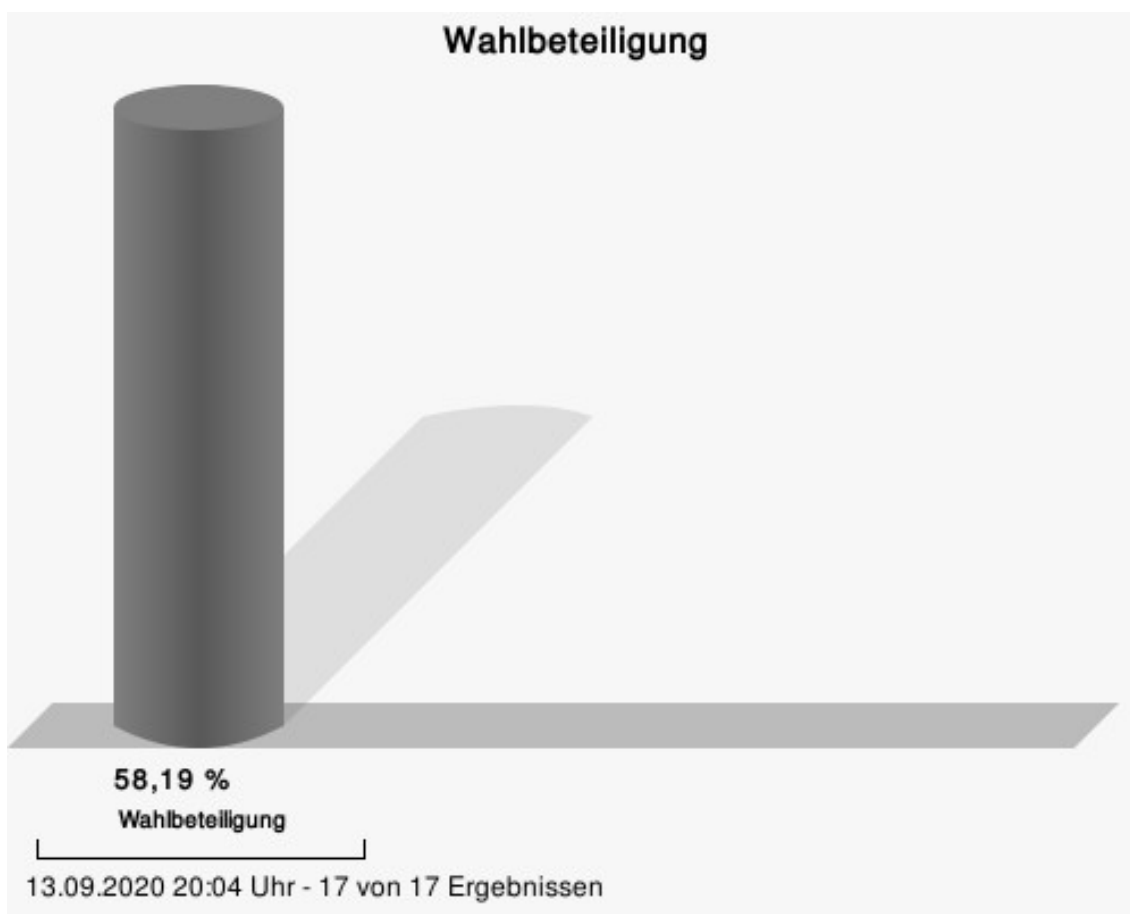
Partei	Kandidat	Mandat
CDU	Schulte-Beerbühl, Hubert	Direktmandat im Wahlbezirk 1
CDU	von Garrel, Marita	Direktmandat im Wahlbezirk 2
CDU	Stratmann, Herbert	Direktmandat im Wahlbezirk 3
CDU	Köster, Manfred	Direktmandat im Wahlbezirk 4
CDU	Bürger, Mattias	Direktmandat im Wahlbezirk 5
CDU	Freitag, Henrike	Direktmandat im Wahlbezirk 6
CDU	Pöppelbaum, Anja	Direktmandat im Wahlbezirk 7
CDU	Gerwin, Thomas	Direktmandat im Wahlbezirk 9
CDU	Rüther, Michael	Direktmandat im Wahlbezirk 10
CDU	Steffens, Sebastian	Direktmandat im Wahlbezirk 11
CDU	Menke, Klaus	Direktmandat im Wahlbezirk 12
CDU	Sommer, Holger	Direktmandat im Wahlbezirk 13
CDU	Schmidt, Marc	Reservelistenplatz 10
CDU	Löblein-Kleine, Michaela	Reservelistenplatz 14
SPD	Fischer, Martin	Direktmandat im Wahlbezirk 8
SPD	Heinrich, Stephanie	Reservelistenplatz 2

SPD	Wienecke, Dirk	Reservelistenplatz 3
SPD	Fischer, Pia-Marie	Reservelistenplatz 4
SPD	Borgschulte, Christian	Reservelistenplatz 5
SPD	Groove, Dominik	Reservelistenplatz 6
GRÜNE	Borgelt, Thomas	Reservelistenplatz 1
GRÜNE	Lucciardi, Nicole	Reservelistenplatz 2
GRÜNE	Knof, Helmut	Reservelistenplatz 3
GRÜNE	Limbach, Antje	Reservelistenplatz 4
FDP	Reimann, Frank	Reservelistenplatz 1
FDP	Grafe, Heiko	Reservelistenplatz 2



Gemeinde Anröchte
Ratswahl 13.09.2020
Gewinne und Verluste Gesamtergebnis

	aktuelle Wahl: Ratswahl 13.09.2020	im Vergleich zur: Ratswahl 25.05.2014	
		Ergebnis	Gewinne und Verluste
Wahlberechtigte	8.560	8.685	-125
Wähler	4.981	4.583	+398
	58,19 %	52,77 %	+ 5,42
gültige Stimmen	4.893	4.513	+380
	98,23 %	98,47 %	- 0,24
CDU	2.469	2.386	+83
	50,46 %	52,87 %	- 2,41
SPD	1.159	1.272	-113
	23,69 %	28,19 %	- 4,50
GRÜNE	756	452	+304
	15,45 %	10,02 %	+ 5,43
FDP	509	403	+106
	10,40 %	8,93 %	+ 1,47



Wahlbezirke

1 Anröchte - Bürgerhaus, Nordhalle

	Anzahl	Prozent
Schulte-Beerbühl, CDU	100	34,72 %
Kleere, SPD	99	34,38 %
Knof, GRÜNE	53	18,40 %
Bußmann, FDP	36	12,50 %

Gewählt
Schulte-Beerbühl, Hubert (CDU)

2 Anträge - Bürgerhaus, Mittelhalle

	Anzahl	Prozent
von Garrel, CDU	109	35,05 %
Wienecke, SPD	99	31,83 %
Schorlemer, GRÜNE	52	16,72 %
Düchting, FDP	51	16,40 %

Gewählt
von Garrel, Marita (CDU)

3 Anträge - Bürgerhaus, Foyer

	Anzahl	Prozent
Stratmann, CDU	187	50,40 %
Fischer, SPD	102	27,49 %
Lucciardi, GRÜNE	34	9,16 %
Heither, FDP	48	12,94 %

Gewählt
Stratmann, Herbert (CDU)

4 Anträge - Grundschule, Mehrzweckraum

	Anzahl	Prozent
Köster, CDU	196	53,55 %
Borgschulte, SPD	82	22,40 %
Limbach, GRÜNE	46	12,57 %
Ramm, FDP	42	11,48 %

Gewählt

Köster, Manfred (CDU)

5 Anträge - Rathaus, Besprechungsraum Foyer

	Anzahl	Prozent
Bürger, CDU	204	57,95 %
Groove, SPD	81	23,01 %
Schwarze-Kaupmann, GRÜNE	48	13,64 %
Schulte, FDP	19	5,40 %

Gewählt
Bürger, Mattias (CDU)

6 Anträge - Sekundarschule (A), Musikraum

	Anzahl	Prozent
Freitag, CDU	131	37,86 %
von der Beeck, SPD	106	30,64 %
Ernesti, GRÜNE	57	16,47 %
Grafe, FDP	52	15,03 %

Gewählt
Freitag, Henrike (CDU)

7 Anträge - Sekundarschule (C), Mensa, Raum 1

	Anzahl	Prozent
Pöppelbaum, CDU	131	38,19 %
Borgschulte, SPD	110	32,07 %
Menne, GRÜNE	65	18,95 %
Holzdeppe, FDP	37	10,79 %

Gewählt
Pöppelbaum, Anja (CDU)

8 Anträge - Sekundarschule (C), Mensa, Raum 2

	Anzahl	Prozent
Schmidt, CDU	120	33,24 %
Fischer, SPD	136	37,67 %
Heither, GRÜNE	64	17,73 %
Grafe, FDP	41	11,36 %

Gewählt
Fischer, Martin (SPD)

9 Altengeseke - Bürgerzentrum (Alte Schule)

	Anzahl	Prozent
Gerwin, CDU	250	62,50 %
Ruppertz, SPD	92	23,00 %
Henneböhl-Vetter, GRÜNE	27	6,75 %
Mandok, FDP	31	7,75 %

Gewählt
Gerwin, Thomas (CDU)

10 Berge - Schützenhaus

	Anzahl	Prozent
Rüther, CDU	189	57,45 %
Heinrich, SPD	74	22,49 %
Schmidtman, GRÜNE	36	10,94 %
Niemöller, FDP	30	9,12 %

Gewählt
Rüther, Michael (CDU)

11 EffelN - Franz-Stock-Haus

	Anzahl	Prozent
Steffens, CDU	294	77,57 %
Zawischa, SPD	45	11,87 %
Ludwig, GRÜNE	31	8,18 %
Mendelin, FDP	9	2,37 %

Gewählt
Steffens, Sebastian (CDU)

12 Mellrich, Uelde

	Anzahl	Prozent
Menke, CDU	307	58,81 %
Maseizik, SPD	32	6,13 %
Budde, GRÜNE	120	22,99 %
Reimann, FDP	63	12,07 %

Gewählt
Menke, Klaus (CDU)

13 Altenmellrich, Klieve, Robringh., Waltringh.

	Anzahl	Prozent
Sommer, CDU	251	47,81 %
Weber, SPD	101	19,24 %
Borgelt, GRÜNE	123	23,43 %
Schniedertöns, FDP	50	9,52 %

Gewählt
Sommer, Holger (CDU)

Übersicht Wahlbezirke

Zusammenstellung der Ergebnisse nach Wahlbezirken

Wahlbezirk	Stand	Wahlberechtigte	Wähler/innen	gültig	CDU	SPD	GRÜNE	FDP
1 Anröchte - Bürgerhaus, Nordhalle	1 von 1	618	47,41 %	98,29 %	34,72 %	34,38 %	18,40 %	12,50 %
2 Anröchte - Bürgerhaus, Mit- telhalle	1 von 1	725	44,28 %	96,88 %	35,05 %	31,83 %	16,72 %	16,40 %
3 Anröchte - Bürgerhaus, Foyer	1 von 1	658	57,75 %	97,63 %	50,40 %	27,49 %	9,16 %	12,94 %
4 Anröchte - Grundschule, Mehrzweckraum	1 von 1	644	57,76 %	98,39 %	53,55 %	22,40 %	12,57 %	11,48 %
5 Anröchte - Rathaus, Besprechungs- raum Foyer	1 von 1	622	57,40 %	98,60 %	57,95 %	23,01 %	13,64 %	5,40 %
6 Anröchte - Sekundarschule (A), Musikraum	1 von 1	669	52,47 %	98,58 %	37,86 %	30,64 %	16,47 %	15,03 %
7 Anröchte - Sekundarschule (C), Mensa, Raum 1	1 von 1	672	52,38 %	97,44 %	38,19 %	32,07 %	18,95 %	10,79 %
8 Anröchte - Sekundarschule (C), Mensa, Raum 2	1 von 1	650	56,77 %	97,83 %	33,24 %	37,67 %	17,73 %	11,36 %
9 Altengeseke - Bürgerzentrum (Alte Schule)	1 von 1	662	61,33 %	98,52 %	62,50 %	23,00 %	6,75 %	7,75 %

Wahlbezirk	Stand	Wahlberechtigte	Wähler/innen	gültig	CDU	SPD	GRÜNE	FDP
10 Berge - Schützenhaus	1 von 1	538	61,90 %	98,80 %	57,45 %	22,49 %	10,94 %	9,12 %
11 Effeln - Franz-Stock-Haus	1 von 1	547	69,65 %	99,48 %	77,57 %	11,87 %	8,18 %	2,37 %
12 Mellrich, Uelde	2 von 2	788	67,77 %	97,75 %	58,81 %	6,13 %	22,99 %	12,07 %
13 Altenmellrich, Klieve, Robringh., Waltringh.	4 von 4	767	69,36 %	98,68 %	47,81 %	19,24 %	23,43 %	9,52 %
Gemeinde Anröchte	17 von 17	8.560	58,19 %	98,23 %	50,46 %	23,69 %	15,45 %	10,40 %

Stimmbezirke

1 Anröchte - Bürgerhaus, Nordhalle

	Anzahl	Prozent
Schulte-Beerbühl, CDU	100	34,72 %
Kleere, SPD	99	34,38 %
Knof, GRÜNE	53	18,40 %
Bußmann, FDP	36	12,50 %

2 Anträge - Bürgerhaus, Mittelhalle

	Anzahl	Prozent
von Garrel, CDU	109	35,05 %
Wienecke, SPD	99	31,83 %
Schorlemer, GRÜNE	52	16,72 %
Düchting, FDP	51	16,40 %

3 Anträge - Bürgerhaus, Foyer

	Anzahl	Prozent
Stratmann, CDU	187	50,40 %
Fischer, SPD	102	27,49 %
Lucciardi, GRÜNE	34	9,16 %
Heither, FDP	48	12,94 %

4 Anträge - Grundschule, Mehrzweckraum

	Anzahl	Prozent
Köster, CDU	196	53,55 %
Borgschulte, SPD	82	22,40 %
Limbach, GRÜNE	46	12,57 %
Ramm, FDP	42	11,48 %

5 Anträge - Rathaus, Besprechungsraum

	Anzahl	Prozent
Bürger, CDU	204	57,95 %
Groove, SPD	81	23,01 %
Schwarze-Kaupmann, GRÜNE	48	13,64 %
Schulte, FDP	19	5,40 %

6 Anträge - Sekundarschule (A), Musikraum

	Anzahl	Prozent
Freitag, CDU	131	37,86 %
von der Beeck, SPD	106	30,64 %
Ernesti, GRÜNE	57	16,47 %
Grafe, FDP	52	15,03 %

7 Anträge - Sekundarschule (C), Mensa, Raum 1

	Anzahl	Prozent
Pöppelbaum, CDU	131	38,19 %
Borgschulte, SPD	110	32,07 %
Menne, GRÜNE	65	18,95 %
Holzdeppe, FDP	37	10,79 %

8 Anträge - Sekundarschule (C), Mensa, Raum 2

	Anzahl	Prozent
Schmidt, CDU	120	33,24 %
Fischer, SPD	136	37,67 %
Heither, GRÜNE	64	17,73 %
Grafe, FDP	41	11,36 %

9 Altengeseke - Bürgerzentrum (Alte Schule)

	Anzahl	Prozent
Gerwin, CDU	250	62,50 %
Ruppertz, SPD	92	23,00 %
Henneböhl-Vetter, GRÜNE	27	6,75 %
Mandok, FDP	31	7,75 %

10 Berge - Schützenhaus

	Anzahl	Prozent
Rüther, CDU	189	57,45 %
Heinrich, SPD	74	22,49 %
Schmidtman, GRÜNE	36	10,94 %
Niemöller, FDP	30	9,12 %

11 Eifeln - Franz-Stock-Haus

	Anzahl	Prozent
Steffens, CDU	294	77,57 %
Zawischa, SPD	45	11,87 %
Ludwig, GRÜNE	31	8,18 %
Mendelin, FDP	9	2,37 %

121 Mellrich - Grundschule, Raum 1

	Anzahl	Prozent
Menke, CDU	240	66,85 %
Maseizik, SPD	27	7,52 %
Budde, GRÜNE	35	9,75 %
Reimann, FDP	57	15,88 %

122 Uelde - Bürgerbegegnungsstätte

	Anzahl	Prozent
Menke, CDU	67	41,10 %
Maseizik, SPD	5	3,07 %
Budde, GRÜNE	85	52,15 %
Reimann, FDP	6	3,68 %

131 Altenmellrich - Schützenhalle

	Anzahl	Prozent
Sommer, CDU	96	48,48 %
Weber, SPD	8	4,04 %
Borgelt, GRÜNE	84	42,42 %
Schniedertöns, FDP	10	5,05 %

132 Klieve - Dorfgemeinschaftshaus

	Anzahl	Prozent
Sommer, CDU	35	20,11 %
Weber, SPD	84	48,28 %
Borgelt, GRÜNE	23	13,22 %
Schniedertöns, FDP	32	18,39 %

133 Robringhausen - Dorfgemeinschaftshaus

	Anzahl	Prozent
Sommer, CDU	81	82,65 %
Weber, SPD	4	4,08 %
Borgelt, GRÜNE	8	8,16 %
Schniedertöns, FDP	5	5,10 %

134 Waltringhausen - Grundschule, Raum 2

	Anzahl	Prozent
Sommer, CDU	39	70,91 %
Weber, SPD	5	9,09 %
Borgelt, GRÜNE	8	14,55 %
Schniedertöns, FDP	3	5,45 %

Übersicht Stimmbezirke

Zusammenstellung der Ergebnisse nach Stimmbezirken

Stimmbezirk	Stand	Wahlberechtigte	Wähler/innen	gültig	CDU	SPD	GRÜNE	FDP
1 Anröchte - Bürgerhaus, Nordhalle	eingegangen	618	47,41 %	98,29 %	34,72 %	34,38 %	18,40 %	12,50 %
2 Anröchte - Bürgerhaus, Mit- telhalle	eingegangen	725	44,28 %	96,88 %	35,05 %	31,83 %	16,72 %	16,40 %
3 Anröchte - Bürgerhaus, Foyer	eingegangen	658	57,75 %	97,63 %	50,40 %	27,49 %	9,16 %	12,94 %
4 Anröchte - Grundschule, Mehrzweckraum	eingegangen	644	57,76 %	98,39 %	53,55 %	22,40 %	12,57 %	11,48 %
5 Anröchte - Rathaus, Besprechungs- raum	eingegangen	622	57,40 %	98,60 %	57,95 %	23,01 %	13,64 %	5,40 %
6 Anröchte - Sekundarschule (A), Musikraum	eingegangen	669	52,47 %	98,58 %	37,86 %	30,64 %	16,47 %	15,03 %
7 Anröchte - Sekundarschule (C), Mensa, Raum 1	eingegangen	672	52,38 %	97,44 %	38,19 %	32,07 %	18,95 %	10,79 %
8 Anröchte - Sekundarschule (C), Mensa, Raum 2	eingegangen	650	56,77 %	97,83 %	33,24 %	37,67 %	17,73 %	11,36 %
9 Altengeseke - Bürgerzentrum (Alte Schule)	eingegangen	662	61,33 %	98,52 %	62,50 %	23,00 %	6,75 %	7,75 %

Stimmbezirk	Stand	Wahlberechtigte	Wähler/innen	gültig	CDU	SPD	GRÜNE	FDP
10 Berge - Schützenhaus	eingegangen	538	61,90 %	98,80 %	57,45 %	22,49 %	10,94 %	9,12 %
11 Effeln - Franz-Stock-Haus	eingegangen	547	69,65 %	99,48 %	77,57 %	11,87 %	8,18 %	2,37 %
121 Mellrich - Grundschule, Raum 1	eingegangen	564	65,25 %	97,55 %	66,85 %	7,52 %	9,75 %	15,88 %
122 Uelde - Bürgerbegegnungsstätte	eingegangen	224	74,11 %	98,19 %	41,10 %	3,07 %	52,15 %	3,68 %
131 Altenmellrich - Schützenhalle	eingegangen	267	75,28 %	98,51 %	48,48 %	4,04 %	42,42 %	5,05 %
132 Klieve - Dorfgemeinschaftshaus	eingegangen	304	58,22 %	98,31 %	20,11 %	48,28 %	13,22 %	18,39 %
133 Robringhausen - Dorfgemeinschaftshaus	eingegangen	121	81,82 %	98,99 %	82,65 %	4,08 %	8,16 %	5,10 %
134 Waltringhausen - Grundschule, Raum 2	eingegangen	75	73,33 %	100,00 %	70,91 %	9,09 %	14,55 %	5,45 %
Gemeinde Anröchte	17 von 17	8.560	58,19 %	98,23 %	50,46 %	23,69 %	15,45 %	10,40 %