

Wahlbuch  
Kommunalwahlen  
Integrationsratswahl  
13.09.2020  
Stadt Lippstadt  
Herausgegeben am 06.10.2020

# Inhaltsverzeichnis

Wahl des/der Landrats/Landrätin	1
Stadt Lippstadt	1
Wahlbezirke	5
Overhagen/Lippe-Berufskolleg	5
Grundschule an der Pappelallee	6
Städt. Gesamtschule	7
Drost-Rose-Realschule	8
Kopernikusschule	9
Josefschule/ Mehrgenerationenhaus MIKADO	10
Conrad-Hansen-Musikschule/Bökenförde 2	11
Josefschule	12
Einwohnermeldeabteilung/Esbeck 2	13
Rathaus	14
Stadtarchiv/Verwaltungsgebäude der WLE	15
Grundschule am Weinberg/Cappel 2	16
ehem. Gaststätte Vogeler/Evangelisches Gymnasium	17
Krankenpflegeschule/Bad Waldliesborn	18
IHK-Bildungsinstitut/Christus-Kirche Lippstadt	19
Behördenhaus/Grundschule Lipperode	20
Lipperbruch/Bad Waldliesborn	21
Graf-Bernhard-Realschule Lipperode	22
Hörste/Rebbeke/Garfeln	23
Esbeck/Rixbeck	24
Dedinghausen/Bökenförde	25
Benninghausen/Hellinghausen/Herringhausen	26
Eickelborn/Lohe	27
Cappel/Bad Waldliesborn	28
Bad Waldliesborn	29
Übersicht Wahlbezirke	30
Stimmbezirke	32
Pfarrheim St. Clemens Overhagen (1.1)	32
Lippe-Berufskolleg (1.2)	33
Grundsch. an d. Pappelallee (2.0)	34
Städtische Gesamtschule (3.0)	35
Drost-Rose-Realschule (4.0)	36
Kopernikusschule (5.1)	37
Kopernikusschule- (5.2)	38
Josefschule (6.1)	39
Mehrgenerationenhaus Mikado (6.2)	40
Conrad-Hansen-Musikschule (7.1)	41
Bökenförde 2 (7.2)	42

Josefschule (8.0)	43
Einwohnermeldeabteilung (9.1)	44
Esbeck 2 (9.2)	45
Rathaus (10.0)	46
Stadtarchiv (11.1)	47
Verwaltungsgebäude der WLE (11.2)	48
Grundschule Am Weinberg (12.1)	49
Martinschule Cappel (12.2)	50
ehem. Gaststätte Vogeler (13.1)	51
Evangelisches Gymnasium (13.2)	52
Krankenpflegeschule (14.1)	53
Niels-Stensen-Schule Bad Waldliesborn (14.2)	54
IHK-Bildungsinstitut (15.1)	55
Christus-Kirche Lippstadt (15.2)	56
Behördenhaus (16.1)	57
Grundschule Lipperode (16.2)	58
Otto-Lilienthal-Schule (17.1)	59
Otto-Lilienthal-Schule Lipperbr. (17.2)	60
Niels-Stensen-Sch. Bad Waldliesborn (17.3)	61
Graf-Bernhard-Realschule (18.1)	62
Graf-Bernhard-Realsch, Lipper. (18.2)	63
Grundschule Lippstadt-Hörste (19.1)	64
Alte Schule Rebbeke (19.2)	65
Hof Franz Gierse-Westermeier (19.3)	66
Treffpunkt Esbeck (20.1)	67
Freizeitzentrum Rixbeck (20.2)	68
Bürgertreff Dedinghausen (21.1)	69
Gemeindezentrum Bökenförde (21.2)	70
Grundschule Benninghausen (22.1)	71
Vikarie Hellinghausen (22.2)	72
Bürgerhaus Herringhausen (22.3)	73
Michaelsburg Eickelborn (23.1)	74
Bürgerhaus Lohe (23.2)	75
Martinschule Cappel (24.1)	76
Niels-Stensen-Sch. Bad Waldliesborn (24.2)	77
Niels-Stensen-Schule Bad Waldliesborn (25.1)	78
Niels-Stensen-Schule Bad Waldliesb. (25.2)	79
Übersicht Stimmbezirke	80
Kreistagswahl	84
Stadt Lippstadt	84
Wahlbezirke	88
Overhagen/Lippe-Berufskolleg	88

Grundschule an der Pappelallee	89
Städt. Gesamtschule	90
Drost-Rose-Realschule	91
Kopernikusschule	92
Josefschule/ Mehrgenerationenhaus MIKADO	93
Conrad-Hansen-Musikschule/Bökenförde 2	94
Josefschule	95
Einwohnermeldeabteilung/Esbeck 2	96
Rathaus	97
Stadtarchiv/Verwaltungsgebäude der WLE	98
Grundschule am Weinberg/Cappel 2	99
ehem. Gaststätte Vogeler/Evangelisches Gymnasium	100
Krankenpflegeschule/Bad Waldliesborn	101
IHK-Bildungsinstitut/Christus-Kirche Lippstadt	102
Behördenhaus/Grundschule Lipperode	103
Lipperbruch/Bad Waldliesborn	104
Graf-Bernhard-Realschule Lipperode	105
Hörste/Rebbeke/Garfeln	106
Esbeck/Rixbeck	107
Dedinghausen/Bökenförde	108
Benninghausen/Hellinghausen/Herringhausen	109
Eickelborn/Lohe	110
Cappel/Bad Waldliesborn	111
Bad Waldliesborn	112
Übersicht Wahlbezirke	113
Stimmbezirke	117
Pfarrheim St. Clemens Overhagen (1.1)	117
Lippe-Berufskolleg (1.2)	118
Grundsch. an d. Pappelallee (2.0)	119
Städtische Gesamtschule (3.0)	120
Drost-Rose-Realschule (4.0)	121
Kopernikusschule (5.1)	122
Kopernikusschule- (5.2)	123
Josefschule (6.1)	124
Mehrgenerationenhaus Mikado (6.2)	125
Conrad-Hansen-Musikschule (7.1)	126
Bökenförde 2 (7.2)	127
Josefschule (8.0)	128
Einwohnermeldeabteilung (9.1)	129
Esbeck 2 (9.2)	130
Rathaus (10.0)	131
Stadtarchiv (11.1)	132

Verwaltungsgebäude der WLE (11.2)	133
Grundschule Am Weinberg (12.1)	134
Martinschule Cappel (12.2)	135
ehem. Gaststätte Vogeler (13.1)	136
Evangelisches Gymnasium (13.2)	137
Krankenpflegeschule (14.1)	138
Niels-Stensen-Schule Bad Waldliesborn (14.2)	139
IHK-Bildungsinstitut (15.1)	140
Christus-Kirche Lippstadt (15.2)	141
Behördenhaus (16.1)	142
Grundschule Lipperode (16.2)	143
Otto-Lilienthal-Schule (17.1)	144
Otto-Lilienthal-Schule Lipperbr. (17.2)	145
Niels-Stensen-Sch. Bad Waldliesborn (17.3)	146
Graf-Bernhard-Realschule (18.1)	147
Graf-Bernhard-Realsch, Lipper. (18.2)	148
Grundschule Lippstadt-Hörste (19.1)	149
Alte Schule Rebbeke (19.2)	150
Hof Franz Gierse-Westermeier (19.3)	151
Treffpunkt Esbeck (20.1)	152
Freizeitzentrum Rixbeck (20.2)	153
Bürgertreff Dedinghausen (21.1)	154
Gemeindezentrum Bökenförde (21.2)	155
Grundschule Benninghausen (22.1)	156
Vikarie Hellinghausen (22.2)	157
Bürgerhaus Herringhausen (22.3)	158
Michaelsburg Eickelborn (23.1)	159
Bürgerhaus Lohe (23.2)	160
Martinschule Cappel (24.1)	161
Niels-Stensen-Sch. Bad Waldliesborn (24.2)	162
Niels-Stensen-Schule Bad Waldliesborn (25.1)	163
Niels-Stensen-Schule Bad Waldliesb. (25.2)	164
Übersicht Stimmbezirke	165
Wahl des/der Bürgermeisters/in	171
Stadt Lippstadt	171
Wahlbezirke	175
Overhagen/Lippe-Berufskolleg	175
Grundschule an der Pappelallee	176
Städt. Gesamtschule	177
Drost-Rose-Realschule	178
Kopernikusschule	179
Josefschule/ Mehrgenerationenhaus MIKADO	180

Conrad-Hansen-Musikschule/Bökenförde 2	181
Josefschule	182
Einwohnermeldeabteilung/Esbeck 2	183
Rathaus	184
Stadtarchiv/Verwaltungsgebäude der WLE	185
Grundschule am Weinberg/Cappel 2	186
ehem. Gaststätte Vogeler/Evangelisches Gymnasium	187
Krankenpflegeschule/Bad Waldliesborn	188
IHK-Bildungsinstitut/Christus-Kirche Lippstadt	189
Behördenhaus/Grundschule Lipperode	190
Lipperbruch/Bad Waldliesborn	191
Graf-Bernhard-Realschule Lipperode	192
Hörste/Rebbeke/Garfeln	193
Esbeck/Rixbeck	194
Dedinghausen/Bökenförde	195
Benninghausen/Hellinghausen/Herringhausen	196
Eickelborn/Lohe	197
Cappel/Bad Waldliesborn	198
Bad Waldliesborn	199
Übersicht Wahlbezirke	200
Stimmbezirke	202
Pfarrheim St. Clemens Overhagen (1.1)	202
Lippe-Berufskolleg (1.2)	203
Grundsch. an d. Pappelallee (2.0)	204
Städtische Gesamtschule (3.0)	205
Drost-Rose-Realschule (4.0)	206
Kopernikusschule (5.1)	207
Kopernikusschule- (5.2)	208
Josefschule (6.1)	209
Mehrgenerationenhaus Mikado (6.2)	210
Conrad-Hansen-Musikschule (7.1)	211
Bökenförde 2 (7.2)	212
Josefschule (8.0)	213
Einwohnermeldeabteilung (9.1)	214
Esbeck 2 (9.2)	215
Rathaus (10.0)	216
Stadtarchiv (11.1)	217
Verwaltungsgebäude der WLE (11.2)	218
Grundschule Am Weinberg (12.1)	219
Martinschule Cappel (12.2)	220
ehem. Gaststätte Vogeler (13.1)	221
Evangelisches Gymnasium (13.2)	222

Krankenpflegeschule (14.1)	223
Niels-Stensen-Schule Bad Waldliesborn (14.2)	224
IHK-Bildungsinstitut (15.1)	225
Christus-Kirche Lippstadt (15.2)	226
Behördenhaus (16.1)	227
Grundschule Lipperode (16.2)	228
Otto-Lilienthal-Schule (17.1)	229
Otto-Lilienthal-Schule Lipperbr. (17.2)	230
Niels-Stensen-Sch. Bad Waldliesborn (17.3)	231
Graf-Bernhard-Realschule (18.1)	232
Graf-Bernhard-Realsch, Lipper. (18.2)	233
Grundschule Lippstadt-Hörste (19.1)	234
Alte Schule Rebbeke (19.2)	235
Hof Franz Gierse-Westermeier (19.3)	236
Treffpunkt Esbeck (20.1)	237
Freizeitzentrum Rixbeck (20.2)	238
Bürgertreff Dedinghausen (21.1)	239
Gemeindezentrum Bökenförde (21.2)	240
Grundschule Benninghausen (22.1)	241
Vikarie Hellinghausen (22.2)	242
Bürgerhaus Herringhausen (22.3)	243
Michaelsburg Eickelborn (23.1)	244
Bürgerhaus Lohe (23.2)	245
Martinschule Cappel (24.1)	246
Niels-Stensen-Sch. Bad Waldliesborn (24.2)	247
Niels-Stensen-Schule Bad Waldliesborn (25.1)	248
Niels-Stensen-Schule Bad Waldliesb. (25.2)	249
Übersicht Stimmbezirke	250
Ratswahl	254
Stadt Lippstadt	254
Wahlbezirke	260
Overhagen/Lippe-Berufskolleg	260
Grundschule an der Pappelallee	261
Städt. Gesamtschule	262
Drost-Rose-Realschule	263
Kopernikusschule	264
Josefschule/ Mehrgenerationenhaus MIKADO	265
Conrad-Hansen-Musikschule/Bökenförde 2	266
Josefschule	267
Einwohnermeldeabteilung/Esbeck 2	268
Rathaus	269
Stadtarchiv/Verwaltungsgebäude der WLE	270

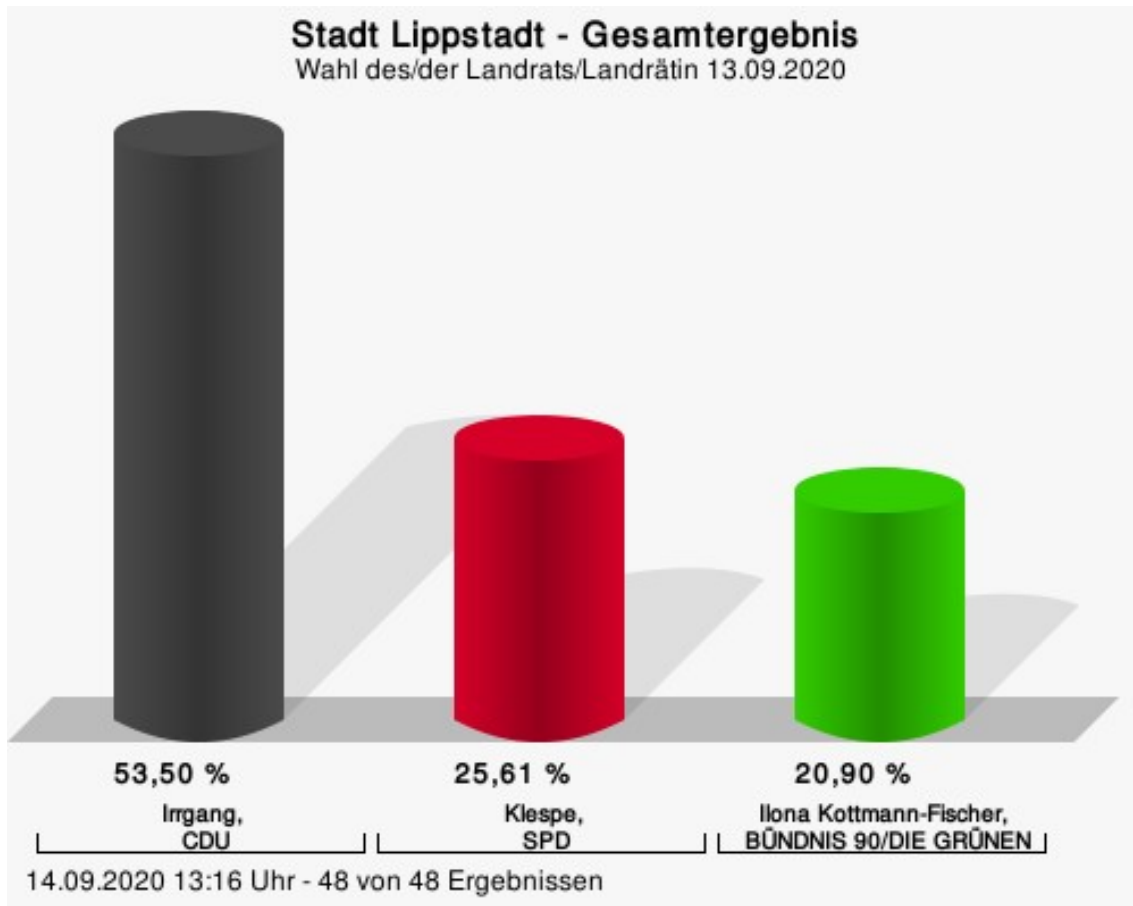
Grundschule am Weinberg/Cappel 2	271
ehem. Gaststätte Vogeler/Evangelisches Gymnasium	272
Krankenpflegeschule/Bad Waldliesborn	273
IHK-Bildungsinstitut/Christus-Kirche Lippstadt	274
Behördenhaus/Grundschule Lipperode	275
Lipperbruch/Bad Waldliesborn	276
Graf-Bernhard-Realschule Lipperode	277
Hörste/Rebbeke/Garfeln	278
Esbeck/Rixbeck	279
Dedinghausen/Bökenförde	280
Benninghausen/Hellinghausen/Herringhausen	281
Eickelborn/Lohe	282
Cappel/Bad Waldliesborn	283
Bad Waldliesborn	284
Übersicht Wahlbezirke	285
Stimmbezirke	289
Pfarrheim St. Clemens Overhagen (1.1)	289
Lippe-Berufskolleg (1.2)	290
Grundsch. an d. Pappelallee (2.0)	291
Städtische Gesamtschule (3.0)	292
Drost-Rose-Realschule (4.0)	293
Kopernikusschule (5.1)	294
Kopernikusschule- (5.2)	295
Josefschule (6.1)	296
Mehrgenerationenhaus Mikado (6.2)	297
Conrad-Hansen-Musikschule (7.1)	298
Bökenförde 2 (7.2)	299
Josefschule (8.0)	300
Einwohnermeldeabteilung (9.1)	301
Esbeck 2 (9.2)	302
Rathaus (10.0)	303
Stadtarchiv (11.1)	304
Verwaltungsgebäude der WLE (11.2)	305
Grundschule Am Weinberg (12.1)	306
Martinschule Cappel (12.2)	307
ehem. Gaststätte Vogeler (13.1)	308
Evangelisches Gymnasium (13.2)	309
Krankenpflegeschule (14.1)	310
Niels-Stensen-Schule Bad Waldliesborn (14.2)	311
IHK-Bildungsinstitut (15.1)	312
Christus-Kirche Lippstadt (15.2)	313
Behördenhaus (16.1)	314



Grundschule Lipperode (16.2)	315
Otto-Lilienthal-Schule (17.1)	316
Otto-Lilienthal-Schule Lipperbr. (17.2)	317
Niels-Stensen-Sch. Bad Waldliesborn (17.3)	318
Graf-Bernhard-Realschule (18.1)	319
Graf-Bernhard-Realsch, Lipper. (18.2)	320
Grundschule Lippstadt-Hörste (19.1)	321
Alte Schule Rebbeke (19.2)	322
Hof Franz Gierse-Westermeier (19.3)	323
Treffpunkt Esbeck (20.1)	324
Freizeitzentrum Rixbeck (20.2)	325
Bürgertreff Dedinghausen (21.1)	326
Gemeindezentrum Bökenförde (21.2)	327
Grundschule Benninghausen (22.1)	328
Vikarie Hellinghausen (22.2)	329
Bürgerhaus Herringhausen (22.3)	330
Michaelsburg Eickelborn (23.1)	331
Bürgerhaus Lohe (23.2)	332
Martinschule Cappel (24.1)	333
Niels-Stensen-Sch. Bad Waldliesborn (24.2)	334
Niels-Stensen-Schule Bad Waldliesborn (25.1)	335
Niels-Stensen-Schule Bad Waldliesb. (25.2)	336
Übersicht Stimmbezirke	337
Integrationsratswahl	343
Stadt Lippstadt	343
Stimmbezirke	346
310 Integrationsgremium	346
311 Integrationsgremium	347
Übersicht Stimmbezirke	348

# Wahl des/der Landrats/Landrätin Stadt Lippstadt

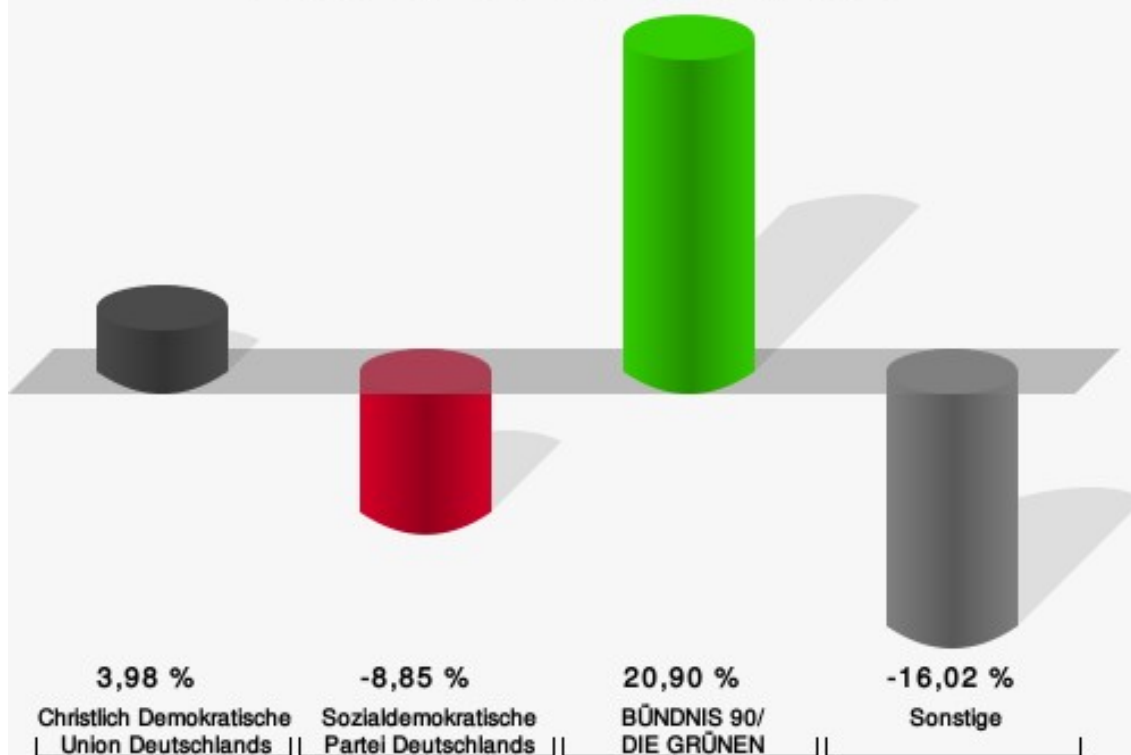
	Anzahl	Prozent
Irrgang, CDU	14.030	53,50 %
Klespe, SPD	6.716	25,61 %
Kottmann-Fischer, GRÜNE	5.480	20,90 %



Irrgang, CDU = Eva Irrgang, Christlich Demokratische Union Deutschlands  
Klespe, SPD = Christian Klespe, Sozialdemokratische Partei Deutschlands

## Stadt Lippstadt - Gesamtergebnis

Wahl des/der Landrats/Landrätin 13.09.2020 | 25.05.2014

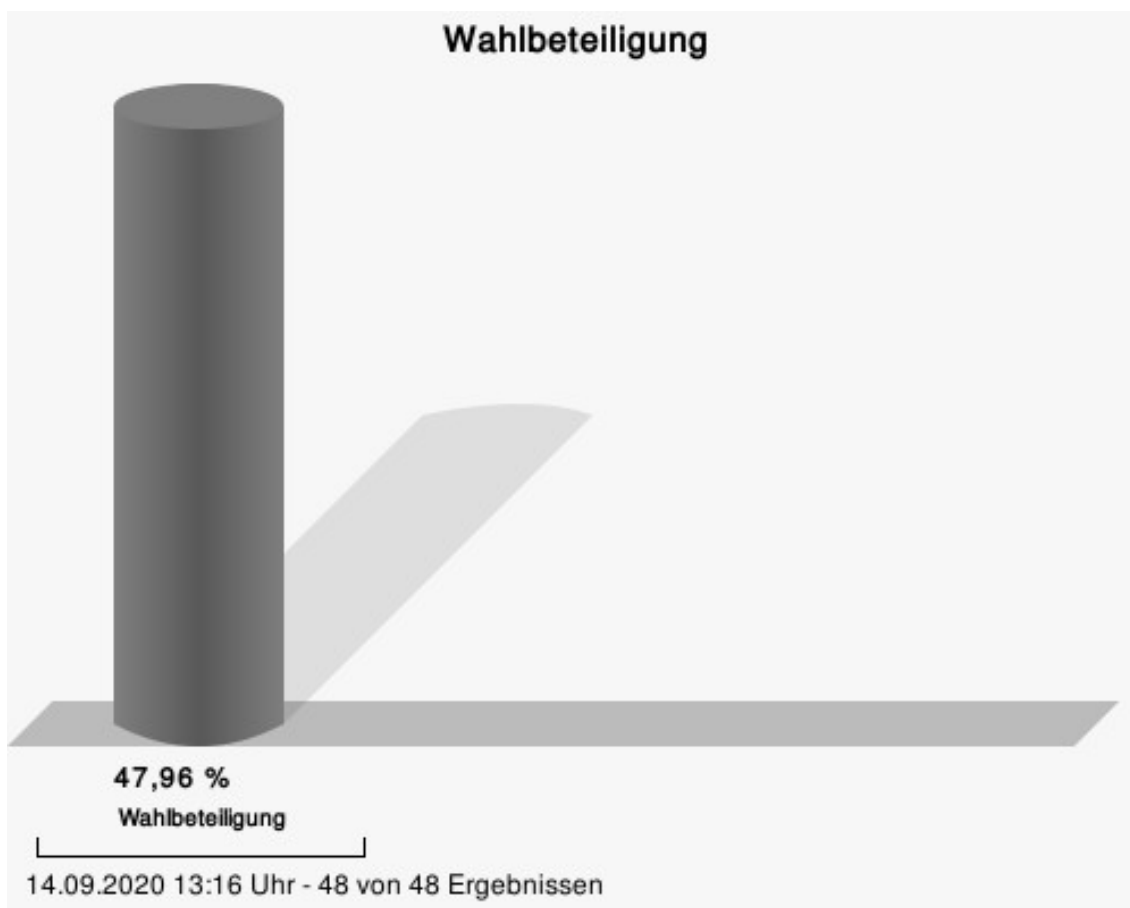


14.09.2020 13:16 Uhr - 48 von 48 Ergebnissen

Stadt Lippstadt  
Wahl des/der Landrats/Landrätin 13.09.2020  
Gewinne und Verluste Gesamtergebnis

	aktuelle Wahl: Wahl des/der Landrats/Landrätin 13.09.2020	im Vergleich zur: Wahl des/der Landrats/Landrätin 25.05.2014	
		Ergebnis	Gewinne und Verluste
Wahlberechtigte	56.077	55.826	+251
Wähler	26.893	25.241	+1.652
	47,96 %	45,21 %	+ 2,75
gültige Stimmen	26.226	24.772	+1.454
	97,52 %	98,14 %	- 0,62
CDU	14.030	12.267	+1.763
	53,50 %	49,52 %	+ 3,98
SPD	6.716	8.536	-1.820
	25,61 %	34,46 %	- 8,85
GRÜNE	5.480	0	+5.480
	20,90 %	0,00 %	+ 20,90
Sonstige	0	3.969	-3.969
	0,00 %	16,02 %	- 16,02

Wahl des/der Landrats/Landrätin 25.05.2014: Sonstige = BG, SO!





Wahlbezirke  
Overhagen/Lippe-Berufskolleg

	Anzahl	Prozent
Irrgang, CDU	656	55,83 %
Klespe, SPD	326	27,74 %
Kottmann-Fischer, GRÜNE	193	16,43 %

## Grundschule an der Pappelallee

	Anzahl	Prozent
Irrgang, CDU	323	50,95 %
Klespe, SPD	171	26,97 %
Kottmann-Fischer, GRÜNE	140	22,08 %

## Städt. Gesamtschule

	Anzahl	Prozent
Irrgang, CDU	266	49,81 %
Klespe, SPD	174	32,58 %
Kottmann-Fischer, GRÜNE	94	17,60 %



## Drost-Rose-Realschule

	Anzahl	Prozent
Irrgang, CDU	344	46,68 %
Klespe, SPD	193	26,19 %
Kottmann-Fischer, GRÜNE	200	27,14 %

## Kopernikusschule

	Anzahl	Prozent
Irrgang, CDU	280	43,28 %
Klespe, SPD	253	39,10 %
Kottmann-Fischer, GRÜNE	114	17,62 %

## Josefschule/ Mehrgenerationenhaus MIKADO

	Anzahl	Prozent
Irrgang, CDU	285	45,75 %
Klespe, SPD	187	30,02 %
Kottmann-Fischer, GRÜNE	151	24,24 %

## Conrad-Hansen-Musikschule/Bökenförde 2

	Anzahl	Prozent
Irrgang, CDU	414	49,05 %
Klespe, SPD	235	27,84 %
Kottmann-Fischer, GRÜNE	195	23,10 %

## Josefschule

	Anzahl	Prozent
Irrgang, CDU	355	49,24 %
Klespe, SPD	187	25,94 %
Kottmann-Fischer, GRÜNE	179	24,83 %

## Einwohnermeldeabteilung/Esbeck 2

	Anzahl	Prozent
Irrgang, CDU	574	51,57 %
Klespe, SPD	271	24,35 %
Kottmann-Fischer, GRÜNE	268	24,08 %

## Rathaus

	Anzahl	Prozent
Irrgang, CDU	510	50,60 %
Klespe, SPD	237	23,51 %
Kottmann-Fischer, GRÜNE	261	25,89 %

## Stadtarchiv/Verwaltungsgebäude der WLE

	Anzahl	Prozent
Irrgang, CDU	548	47,00 %
Klespe, SPD	311	26,67 %
Kottmann-Fischer, GRÜNE	307	26,33 %



## Grundschule am Weinberg/Cappel 2

	Anzahl	Prozent
Irrgang, CDU	333	46,25 %
Klespe, SPD	223	30,97 %
Kottmann-Fischer, GRÜNE	164	22,78 %

## ehem. Gaststätte Vogeler/Evangelisches Gymnasium

	Anzahl	Prozent
Irrgang, CDU	660	48,21 %
Klespe, SPD	346	25,27 %
Kottmann-Fischer, GRÜNE	363	26,52 %

## Krankenpflegeschule/Bad Waldliesborn

	Anzahl	Prozent
Irrgang, CDU	707	54,51 %
Klespe, SPD	320	24,67 %
Kottmann-Fischer, GRÜNE	270	20,82 %

## IHK-Bildungsinstitut/Christus-Kirche Lippstadt

	Anzahl	Prozent
Irrgang, CDU	525	52,76 %
Klespe, SPD	213	21,41 %
Kottmann-Fischer, GRÜNE	257	25,83 %

## Behördenhaus/Grundschule Lipperode

	Anzahl	Prozent
Irrgang, CDU	831	56,30 %
Klespe, SPD	334	22,63 %
Kottmann-Fischer, GRÜNE	311	21,07 %

## Lipperbruch/Bad Waldliesborn

	Anzahl	Prozent
Irrgang, CDU	557	50,27 %
Klespe, SPD	355	32,04 %
Kottmann-Fischer, GRÜNE	196	17,69 %

## Graf-Bernhard-Realschule Lipperode

	Anzahl	Prozent
Irrgang, CDU	683	54,08 %
Klespe, SPD	345	27,32 %
Kottmann-Fischer, GRÜNE	235	18,61 %

## Hörste/Rebbeke/Garfeln

	Anzahl	Prozent
Irrgang, CDU	936	68,52 %
Klespe, SPD	226	16,54 %
Kottmann-Fischer, GRÜNE	204	14,93 %



## Esbeck/Rixbeck

	Anzahl	Prozent
Irrgang, CDU	753	54,09 %
Klespe, SPD	349	25,07 %
Kottmann-Fischer, GRÜNE	290	20,83 %

## Dedinghausen/Bökenförde

	Anzahl	Prozent
Irrgang, CDU	819	57,80 %
Klespe, SPD	332	23,43 %
Kottmann-Fischer, GRÜNE	266	18,77 %

## Benninghausen/Hellinghausen/Herringhausen

	Anzahl	Prozent
Irrgang, CDU	664	58,19 %
Klespe, SPD	278	24,36 %
Kottmann-Fischer, GRÜNE	199	17,44 %

## Eickelborn/Lohe

	Anzahl	Prozent
Irrgang, CDU	510	55,25 %
Klespe, SPD	236	25,57 %
Kottmann-Fischer, GRÜNE	177	19,18 %

## Cappel/Bad Waldliesborn

	Anzahl	Prozent
Irrgang, CDU	731	55,30 %
Klespe, SPD	342	25,87 %
Kottmann-Fischer, GRÜNE	249	18,84 %

## Bad Waldliesborn

	Anzahl	Prozent
Irrgang, CDU	766	62,02 %
Klespe, SPD	272	22,02 %
Kottmann-Fischer, GRÜNE	197	15,95 %

# Übersicht Wahlbezirke

Zusammenstellung der Ergebnisse nach Wahlbezirken

Wahlbezirk	Stand	Wahlberechtigte	Wähler/innen	gültig	Irrgang, CDU	Klespe, SPD	Kottmann-Fischer, GRÜNE
Overhagen/Lippe-Berufskolleg	2 von 2	2.410	50,21 %	97,11 %	<b>55,83 %</b>	27,74 %	16,43 %
Grundschule an der Pappelallee	1 von 1	1.934	34,18 %	95,92 %	<b>50,95 %</b>	26,97 %	22,08 %
Städt. Gesamtschule	1 von 1	1.830	30,33 %	96,22 %	<b>49,81 %</b>	32,58 %	17,60 %
Drost-Rose-Real-schule	1 von 1	1.836	41,12 %	97,62 %	<b>46,68 %</b>	26,19 %	27,14 %
Kopernikusschule	2 von 2	2.288	30,55 %	92,56 %	<b>43,28 %</b>	39,10 %	17,62 %
Josefschule/ Mehr-generationenhaus MIKADO	2 von 2	2.135	31,10 %	93,83 %	<b>45,75 %</b>	30,02 %	24,24 %
Conrad-Hansen-Musik-schule/Bökenförde 2	2 von 2	2.171	39,52 %	98,37 %	<b>49,05 %</b>	27,84 %	23,10 %
Josefschule	1 von 1	1.891	39,29 %	97,04 %	<b>49,24 %</b>	25,94 %	24,83 %
Einwohnermelde-abteilung/Esbeck 2	2 von 2	2.242	50,54 %	98,23 %	<b>51,57 %</b>	24,35 %	24,08 %
Rathaus	1 von 1	2.142	47,67 %	98,73 %	<b>50,60 %</b>	23,51 %	25,89 %
Stadtarchiv/Ver-waltungsgebäude der WLE	2 von 2	2.526	47,43 %	97,33 %	<b>47,00 %</b>	26,67 %	26,33 %
Grundschule am Weinberg/Cappel 2	2 von 2	2.349	31,50 %	97,30 %	<b>46,25 %</b>	30,97 %	22,78 %
ehem. Gaststätte Vogeler/Evangeli-sches Gymnasium	2 von 2	2.443	57,18 %	98,00 %	<b>48,21 %</b>	25,27 %	26,52 %

Wahlbezirk	Stand	Wahlberechtigte	Wähler/innen	gültig	Irrgang, CDU	Klespe, SPD	Kottmann-Fischer, GRÜNE
Krankenpflege- schule/Bad Wald- liesborn	2 von 2	2.473	53,50 %	98,03 %	<b>54,51 %</b>	24,67 %	20,82 %
IHK-Bildungsinsti- tut/Christus-Kirche Lippstadt	2 von 2	2.488	41,24 %	96,98 %	<b>52,76 %</b>	21,41 %	25,83 %
Behörden- haus/Grundschule Lipperode	2 von 2	2.311	64,95 %	98,33 %	<b>56,30 %</b>	22,63 %	21,07 %
Lipperbruch/Bad Waldliesborn	3 von 3	2.403	47,40 %	97,28 %	<b>50,27 %</b>	32,04 %	17,69 %
Graf-Bern- hard-Realschule Lipperode	2 von 2	2.503	51,86 %	97,30 %	<b>54,08 %</b>	27,32 %	18,61 %
Hörste/Reb- beke/Garfeln	3 von 3	2.228	62,75 %	97,71 %	<b>68,52 %</b>	16,54 %	14,93 %
Esbeck/Rixbeck	2 von 2	2.350	60,34 %	98,17 %	<b>54,09 %</b>	25,07 %	20,83 %
Dedinghau- sen/Bökenförde	2 von 2	2.383	60,47 %	98,33 %	<b>57,80 %</b>	23,43 %	18,77 %
Benninghau- sen/Hellinghau- sen/Herringhausen	3 von 3	2.139	54,32 %	98,19 %	<b>58,19 %</b>	24,36 %	17,44 %
Eickelborn/Lohe	2 von 2	1.841	51,44 %	97,47 %	<b>55,25 %</b>	25,57 %	19,18 %
Cappel/Bad Wald- liesborn	2 von 2	2.385	56,48 %	98,14 %	<b>55,30 %</b>	25,87 %	18,84 %
Bad Waldliesborn	2 von 2	2.376	52,99 %	98,09 %	<b>62,02 %</b>	22,02 %	15,95 %
Stadt Lippstadt	48 von 48	56.077	47,96 %	97,52 %	<b>53,50 %</b>	25,61 %	20,90 %



Stimmbezirke  
Pfarrheim St. Clemens Overhagen (1.1)

	Anzahl	Prozent
Irrgang, CDU	414	57,34 %
Klespe, SPD	193	26,73 %
Kottmann-Fischer, GRÜNE	115	15,93 %

## Lippe-Berufskolleg (1.2)

	Anzahl	Prozent
Irrgang, CDU	242	53,42 %
Klespe, SPD	133	29,36 %
Kottmann-Fischer, GRÜNE	78	17,22 %

## Grundsch. an d. Pappelallee (2.0)

	Anzahl	Prozent
Irrgang, CDU	323	50,95 %
Klespe, SPD	171	26,97 %
Kottmann-Fischer, GRÜNE	140	22,08 %

### Städtische Gesamtschule (3.0)

	Anzahl	Prozent
Irrgang, CDU	266	49,81 %
Klespe, SPD	174	32,58 %
Kottmann-Fischer, GRÜNE	94	17,60 %

## Drost-Rose-Realschule (4.0)

	Anzahl	Prozent
Irrgang, CDU	344	46,68 %
Klespe, SPD	193	26,19 %
Kottmann-Fischer, GRÜNE	200	27,14 %

## Kopernikusschule (5.1)

	Anzahl	Prozent
Irrgang, CDU	150	43,10 %
Klespe, SPD	130	37,36 %
Kottmann-Fischer, GRÜNE	68	19,54 %

## Kopernikusschule- (5.2)

	Anzahl	Prozent
Irrgang, CDU	130	43,48 %
Klespe, SPD	123	41,14 %
Kottmann-Fischer, GRÜNE	46	15,38 %

## Josefschule (6.1)

	Anzahl	Prozent
Irrgang, CDU	134	40,48 %
Klespe, SPD	112	33,84 %
Kottmann-Fischer, GRÜNE	85	25,68 %



## Mehrgenerationenhaus Mikado (6.2)

	Anzahl	Prozent
Irrgang, CDU	151	51,71 %
Klespe, SPD	75	25,68 %
Kottmann-Fischer, GRÜNE	66	22,60 %

## Conrad-Hansen-Musikschule (7.1)

	Anzahl	Prozent
Irrgang, CDU	314	46,87 %
Klespe, SPD	197	29,40 %
Kottmann-Fischer, GRÜNE	159	23,73 %

## Bökenförde 2 (7.2)

	Anzahl	Prozent
Irrgang, CDU	100	57,47 %
Klespe, SPD	38	21,84 %
Kottmann-Fischer, GRÜNE	36	20,69 %

## Josefschule (8.0)

	Anzahl	Prozent
Irrgang, CDU	355	49,24 %
Klespe, SPD	187	25,94 %
Kottmann-Fischer, GRÜNE	179	24,83 %

## Einwohnermeldeabteilung (9.1)

	Anzahl	Prozent
Irrgang, CDU	425	49,13 %
Klespe, SPD	215	24,86 %
Kottmann-Fischer, GRÜNE	225	26,01 %

## Esbeck 2 (9.2)

	Anzahl	Prozent
Irrgang, CDU	149	60,08 %
Klespe, SPD	56	22,58 %
Kottmann-Fischer, GRÜNE	43	17,34 %

## Rathaus (10.0)

	Anzahl	Prozent
Irrgang, CDU	510	50,60 %
Klespe, SPD	237	23,51 %
Kottmann-Fischer, GRÜNE	261	25,89 %

## Stadtarchiv (11.1)

	Anzahl	Prozent
Irrgang, CDU	260	47,27 %
Klespe, SPD	144	26,18 %
Kottmann-Fischer, GRÜNE	146	26,55 %



## Verwaltungsgebäude der WLE (11.2)

	Anzahl	Prozent
Irrgang, CDU	288	46,75 %
Klespe, SPD	167	27,11 %
Kottmann-Fischer, GRÜNE	161	26,14 %

## Grundschule Am Weinberg (12.1)

	Anzahl	Prozent
Irrgang, CDU	259	44,58 %
Klespe, SPD	184	31,67 %
Kottmann-Fischer, GRÜNE	138	23,75 %

## Martinschule Cappel (12.2)

	Anzahl	Prozent
Irrgang, CDU	74	53,24 %
Klespe, SPD	39	28,06 %
Kottmann-Fischer, GRÜNE	26	18,71 %

## ehem. Gaststätte Vogeler (13.1)

	Anzahl	Prozent
Irrgang, CDU	263	50,87 %
Klespe, SPD	127	24,56 %
Kottmann-Fischer, GRÜNE	127	24,56 %

## Evangelisches Gymnasium (13.2)

	Anzahl	Prozent
Irrgang, CDU	397	46,60 %
Klespe, SPD	219	25,70 %
Kottmann-Fischer, GRÜNE	236	27,70 %

## Krankenpflegeschule (14.1)

	Anzahl	Prozent
Irrgang, CDU	392	53,41 %
Klespe, SPD	172	23,43 %
Kottmann-Fischer, GRÜNE	170	23,16 %

## Niels-Stensen-Schule Bad Waldliesborn (14.2)

	Anzahl	Prozent
Irrgang, CDU	315	55,95 %
Klespe, SPD	148	26,29 %
Kottmann-Fischer, GRÜNE	100	17,76 %

## IHK-Bildungsinstitut (15.1)

	Anzahl	Prozent
Irrgang, CDU	244	52,93 %
Klespe, SPD	99	21,48 %
Kottmann-Fischer, GRÜNE	118	25,60 %



## Christus-Kirche Lippstadt (15.2)

	Anzahl	Prozent
Irrgang, CDU	281	52,62 %
Klespe, SPD	114	21,35 %
Kottmann-Fischer, GRÜNE	139	26,03 %

## Behördenhaus (16.1)

	Anzahl	Prozent
Irrgang, CDU	501	54,16 %
Klespe, SPD	192	20,76 %
Kottmann-Fischer, GRÜNE	232	25,08 %

## Grundschule Lipperode (16.2)

	Anzahl	Prozent
Irrgang, CDU	330	59,89 %
Klespe, SPD	142	25,77 %
Kottmann-Fischer, GRÜNE	79	14,34 %

## Otto-Lilienthal-Schule (17.1)

	Anzahl	Prozent
Irrgang, CDU	253	50,60 %
Klespe, SPD	165	33,00 %
Kottmann-Fischer, GRÜNE	82	16,40 %

## Otto-Lilienthal-Schule Lipperbr. (17.2)

	Anzahl	Prozent
Irrgang, CDU	247	50,20 %
Klespe, SPD	152	30,89 %
Kottmann-Fischer, GRÜNE	93	18,90 %

## Niels-Stensen-Sch. Bad Waldliesborn (17.3)

	Anzahl	Prozent
Irrgang, CDU	57	49,14 %
Klespe, SPD	38	32,76 %
Kottmann-Fischer, GRÜNE	21	18,10 %

## Graf-Bernhard-Realschule (18.1)

	Anzahl	Prozent
Irrgang, CDU	353	55,24 %
Klespe, SPD	162	25,35 %
Kottmann-Fischer, GRÜNE	124	19,41 %

## Graf-Bernhard-Realsch, Lipper. (18.2)

	Anzahl	Prozent
Irrgang, CDU	330	52,88 %
Klespe, SPD	183	29,33 %
Kottmann-Fischer, GRÜNE	111	17,79 %



## Grundschule Lippstadt-Hörste (19.1)

	Anzahl	Prozent
Irrgang, CDU	499	67,52 %
Klespe, SPD	131	17,73 %
Kottmann-Fischer, GRÜNE	109	14,75 %

## Alte Schule Rebbeke (19.2)

	Anzahl	Prozent
Irrgang, CDU	228	78,89 %
Klespe, SPD	27	9,34 %
Kottmann-Fischer, GRÜNE	34	11,76 %

## Hof Franz Gierse-Westermeier (19.3)

	Anzahl	Prozent
Irrgang, CDU	209	61,83 %
Klespe, SPD	68	20,12 %
Kottmann-Fischer, GRÜNE	61	18,05 %

## Treffpunkt Esbeck (20.1)

	Anzahl	Prozent
Irrgang, CDU	450	52,69 %
Klespe, SPD	235	27,52 %
Kottmann-Fischer, GRÜNE	169	19,79 %

## Freizeitzentrum Rixbeck (20.2)

	Anzahl	Prozent
Irrgang, CDU	303	56,32 %
Klespe, SPD	114	21,19 %
Kottmann-Fischer, GRÜNE	121	22,49 %

## Bürgertreff Dedinghausen (21.1)

	Anzahl	Prozent
Irrgang, CDU	541	55,66 %
Klespe, SPD	237	24,38 %
Kottmann-Fischer, GRÜNE	194	19,96 %

## Gemeindezentrum Bökenförde (21.2)

	Anzahl	Prozent
Irrgang, CDU	278	62,47 %
Klespe, SPD	95	21,35 %
Kottmann-Fischer, GRÜNE	72	16,18 %

## Grundschule Benninghausen (22.1)

	Anzahl	Prozent
Irrgang, CDU	389	53,14 %
Klespe, SPD	201	27,46 %
Kottmann-Fischer, GRÜNE	142	19,40 %



## Vikarie Hellinghausen (22.2)

	Anzahl	Prozent
Irrgang, CDU	144	64,00 %
Klespe, SPD	44	19,56 %
Kottmann-Fischer, GRÜNE	37	16,44 %

## Bürgerhaus Herringhausen (22.3)

	Anzahl	Prozent
Irrgang, CDU	131	71,20 %
Klespe, SPD	33	17,93 %
Kottmann-Fischer, GRÜNE	20	10,87 %

## Michaelsburg Eickelborn (23.1)

	Anzahl	Prozent
Irrgang, CDU	423	54,02 %
Klespe, SPD	211	26,95 %
Kottmann-Fischer, GRÜNE	149	19,03 %

## Bürgerhaus Lohe (23.2)

	Anzahl	Prozent
Irrgang, CDU	87	62,14 %
Klespe, SPD	25	17,86 %
Kottmann-Fischer, GRÜNE	28	20,00 %

## Martinschule Cappel (24.1)

	Anzahl	Prozent
Irrgang, CDU	577	53,33 %
Klespe, SPD	289	26,71 %
Kottmann-Fischer, GRÜNE	216	19,96 %

## Niels-Stensen-Sch. Bad Waldliesborn (24.2)

	Anzahl	Prozent
Irrgang, CDU	154	64,17 %
Klespe, SPD	53	22,08 %
Kottmann-Fischer, GRÜNE	33	13,75 %

## Niels-Stensen-Schule Bad Waldliesborn (25.1)

	Anzahl	Prozent
Irrgang, CDU	481	63,88 %
Klespe, SPD	140	18,59 %
Kottmann-Fischer, GRÜNE	132	17,53 %

## Niels-Stensen-Schule Bad Waldliesb. (25.2)

	Anzahl	Prozent
Irrgang, CDU	285	59,13 %
Klespe, SPD	132	27,39 %
Kottmann-Fischer, GRÜNE	65	13,49 %



# Übersicht Stimmbezirke

Zusammenstellung der Ergebnisse nach Stimmbezirken

Stimmbezirk	Stand	Wahlberechtigte	Wähler/innen	gültig	Irrgang, CDU	Klespe, SPD	Kottmann-Fischer, GRÜNE
Pfarrheim St. Clemens Overhagen (1.1)	eingegangen	1.019	71,93 %	98,50 %	<b>57,34 %</b>	26,73 %	15,93 %
Lippe-Berufskolleg (1.2)	eingegangen	1.391	34,29 %	94,97 %	<b>53,42 %</b>	29,36 %	17,22 %
Grundsch. an d. Pappelallee (2.0)	eingegangen	1.934	34,18 %	95,92 %	<b>50,95 %</b>	26,97 %	22,08 %
Städtische Gesamtschule (3.0)	eingegangen	1.830	30,33 %	96,22 %	<b>49,81 %</b>	32,58 %	17,60 %
Drost-Rose-Real-schule (4.0)	eingegangen	1.836	41,12 %	97,62 %	<b>46,68 %</b>	26,19 %	27,14 %
Kopernikusschule (5.1)	eingegangen	1.230	30,57 %	92,55 %	<b>43,10 %</b>	37,36 %	19,54 %
Kopernikusschule- (5.2)	eingegangen	1.058	30,53 %	92,57 %	<b>43,48 %</b>	41,14 %	15,38 %
Josefschule (6.1)	eingegangen	924	37,66 %	95,11 %	<b>40,48 %</b>	33,84 %	25,68 %
Mehrgenerationenhaus Mikado (6.2)	eingegangen	1.211	26,09 %	92,41 %	<b>51,71 %</b>	25,68 %	22,60 %
Conrad-Hansen-Musikschule (7.1)	eingegangen	1.827	37,38 %	98,10 %	<b>46,87 %</b>	29,40 %	23,73 %
Bökenförde 2 (7.2)	eingegangen	344	50,87 %	99,43 %	<b>57,47 %</b>	21,84 %	20,69 %
Josefschule (8.0)	eingegangen	1.891	39,29 %	97,04 %	<b>49,24 %</b>	25,94 %	24,83 %
Einwohnermeldeabteilung (9.1)	eingegangen	1.803	48,81 %	98,30 %	<b>49,13 %</b>	24,86 %	26,01 %
Esbeck 2 (9.2)	eingegangen	439	57,63 %	98,02 %	<b>60,08 %</b>	22,58 %	17,34 %
Rathaus (10.0)	eingegangen	2.142	47,67 %	98,73 %	<b>50,60 %</b>	23,51 %	25,89 %

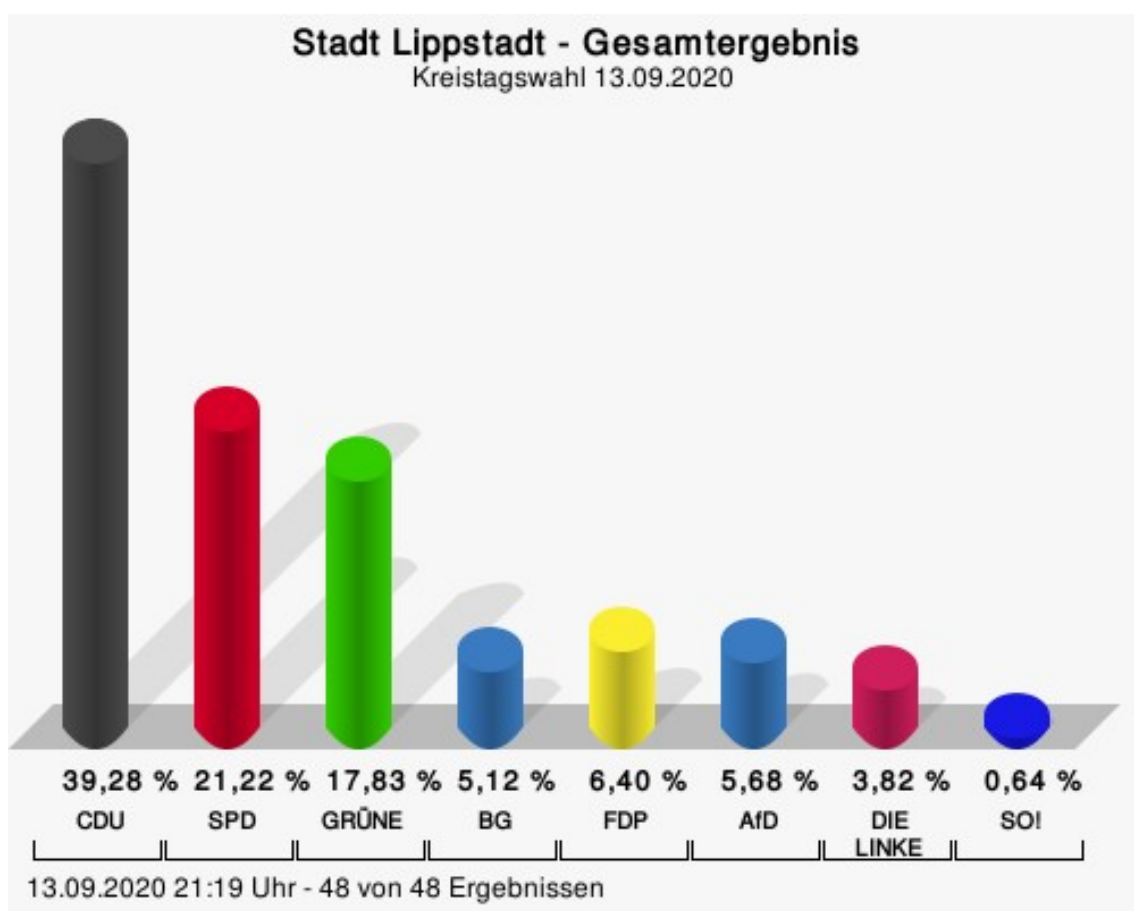
Stimmbezirk	Stand	Wahlberechtigte	Wähler/innen	gültig	Irrgang, CDU	Klespe, SPD	Kottmann-Fischer, GRÜNE
Stadtarchiv (11.1)	eingegangen	1.238	45,72 %	97,17 %	<b>47,27 %</b>	26,18 %	26,55 %
Verwaltungsgebäude der WLE (11.2)	eingegangen	1.288	49,07 %	97,47 %	<b>46,75 %</b>	27,11 %	26,14 %
Grundschule Am Weinberg (12.1)	eingegangen	2.087	28,70 %	96,99 %	<b>44,58 %</b>	31,67 %	23,75 %
Martinschule Cap-pel (12.2)	eingegangen	262	53,82 %	98,58 %	<b>53,24 %</b>	28,06 %	18,71 %
ehem. Gaststätte Vogeler (13.1)	eingegangen	1.114	47,22 %	98,29 %	<b>50,87 %</b>	24,56 %	24,56 %
Evangelisches Gymnasium (13.2)	eingegangen	1.329	65,54 %	97,82 %	<b>46,60 %</b>	25,70 %	27,70 %
Krankenpflegeschule (14.1)	eingegangen	1.323	56,31 %	98,52 %	<b>53,41 %</b>	23,43 %	23,16 %
Niels-Stensen-Schule Bad Waldliesborn (14.2)	eingegangen	1.150	50,26 %	97,40 %	<b>55,95 %</b>	26,29 %	17,76 %
IHK-Bildungsinstitut (15.1)	eingegangen	943	49,73 %	98,29 %	<b>52,93 %</b>	21,48 %	25,60 %
Christus-Kirche Lippstadt (15.2)	eingegangen	1.545	36,05 %	95,87 %	<b>52,62 %</b>	21,35 %	26,03 %
Behördenhaus (16.1)	eingegangen	1.432	65,92 %	97,99 %	<b>54,16 %</b>	20,76 %	25,08 %
Grundschule Lipperode (16.2)	eingegangen	879	63,37 %	98,92 %	<b>59,89 %</b>	25,77 %	14,34 %
Otto-Lilienthal-Schule (17.1)	eingegangen	957	53,81 %	97,09 %	<b>50,60 %</b>	33,00 %	16,40 %
Otto-Lilienthal-Schule Lipperbr. (17.2)	eingegangen	1.246	40,37 %	97,81 %	<b>50,20 %</b>	30,89 %	18,90 %

Stimmbezirk	Stand	Wahlberechtigte	Wähler/innen	gültig	Irrgang, CDU	Klespe, SPD	Kottmann-Fischer, GRÜNE
Niels-Stensen-Sch. Bad Waldliesborn (17.3)	eingegangen	200	60,50 %	95,87 %	<b>49,14 %</b>	32,76 %	18,10 %
Graf-Bernhard-Realschule (18.1)	eingegangen	1.320	49,85 %	97,11 %	<b>55,24 %</b>	25,35 %	19,41 %
Graf-Bernhard-Realsch, Lipper. (18.2)	eingegangen	1.183	54,10 %	97,50 %	<b>52,88 %</b>	29,33 %	17,79 %
Grundschule Lippstadt-Hörste (19.1)	eingegangen	1.275	59,84 %	96,85 %	<b>67,52 %</b>	17,73 %	14,75 %
Alte Schule Rebbeke (19.2)	eingegangen	440	66,59 %	98,63 %	<b>78,89 %</b>	9,34 %	11,76 %
Hof Franz Gierse-Westermeier (19.3)	eingegangen	513	66,67 %	98,83 %	<b>61,83 %</b>	20,12 %	18,05 %
Treffpunkt Esbeck (20.1)	eingegangen	1.454	59,56 %	98,61 %	<b>52,69 %</b>	27,52 %	19,79 %
Freizeitzentrum Rixbeck (20.2)	eingegangen	896	61,61 %	97,46 %	<b>56,32 %</b>	21,19 %	22,49 %
Bürgertreff Dedinghausen (21.1)	eingegangen	1.481	66,37 %	98,88 %	<b>55,66 %</b>	24,38 %	19,96 %
Gemeindezentrum Bökenförde (21.2)	eingegangen	902	50,78 %	97,16 %	<b>62,47 %</b>	21,35 %	16,18 %
Grundschule Benninghausen (22.1)	eingegangen	1.475	50,37 %	98,52 %	<b>53,14 %</b>	27,46 %	19,40 %
Vikarie Hellinghausen (22.2)	eingegangen	356	63,48 %	99,56 %	<b>64,00 %</b>	19,56 %	16,44 %

Stimmbezirk	Stand	Wahlberechtigte	Wähler/innen	gültig	Irrgang, CDU	Klespe, SPD	Kottmann-Fischer, GRÜNE
Bürgerhaus Her-ringhausen (22.3)	eingegangen	308	62,66 %	95,34 %	<b>71,20 %</b>	17,93 %	10,87 %
Michaelsburg Eickelborn (23.1)	eingegangen	1.667	48,23 %	97,39 %	<b>54,02 %</b>	26,95 %	19,03 %
Bürgerhaus Lohe (23.2)	eingegangen	174	82,18 %	97,90 %	<b>62,14 %</b>	17,86 %	20,00 %
Martinschule Cap-pel (24.1)	eingegangen	1.885	58,41 %	98,27 %	<b>53,33 %</b>	26,71 %	19,96 %
Niels-Sten-sen-Sch. Bad Waldliesborn (24.2)	eingegangen	500	49,20 %	97,56 %	<b>64,17 %</b>	22,08 %	13,75 %
Niels-Sten-sen-Schule Bad Waldliesborn (25.1)	eingegangen	1.342	57,23 %	98,05 %	<b>63,88 %</b>	18,59 %	17,53 %
Niels-Sten-sen-Schule Bad Waldliesb. (25.2)	eingegangen	1.034	47,49 %	98,17 %	<b>59,13 %</b>	27,39 %	13,49 %
Stadt Lipstadt	48 von 48	56.077	47,96 %	97,52 %	<b>53,50 %</b>	25,61 %	20,90 %

# Kreistagswahl Stadt Lippstadt

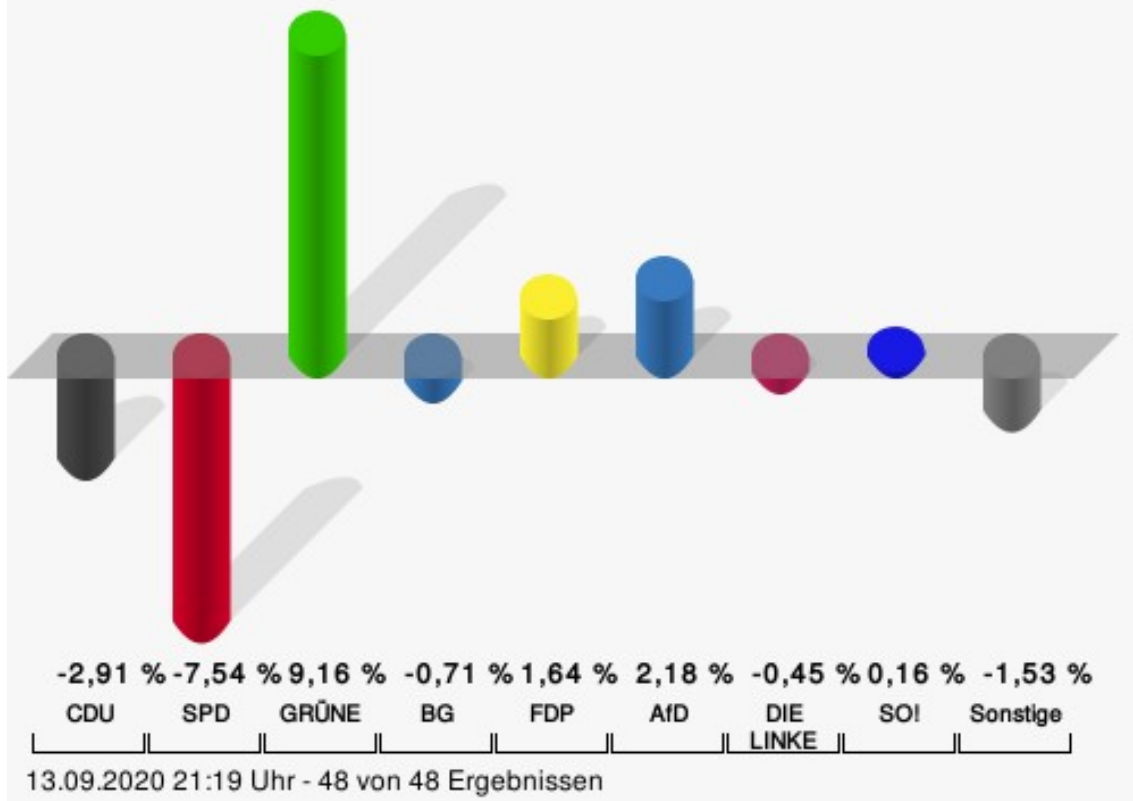
	Anzahl	Prozent
CDU	10.469	39,28 %
SPD	5.656	21,22 %
GRÜNE	4.752	17,83 %
BG	1.365	5,12 %
FDP	1.706	6,40 %
AfD	1.515	5,68 %
DIE LINKE	1.018	3,82 %
SO!	170	0,64 %



CDU = Christlich Demokratische Union Deutschlands  
 SPD = Sozialdemokratische Partei Deutschlands  
 GRÜNE = BÜNDNIS 90/DIE GRÜNEN  
 BG = Bürgergemeinschaft Kreis Soest  
 FDP = Freie Demokratische Partei  
 AfD = Alternative für Deutschland  
 SO! = Partei für Soziales und Oekologie

## Stadt Lippstadt - Gesamtergebnis

Kreistagswahl 13.09.2020 | 25.05.2014



CDU = Christlich Demokratische Union Deutschlands

SPD = Sozialdemokratische Partei Deutschlands

GRÜNE = BÜNDNIS 90/DIE GRÜNEN

BG = Bürgergemeinschaft Kreis Soest

FDP = Freie Demokratische Partei

AfD = Alternative für Deutschland

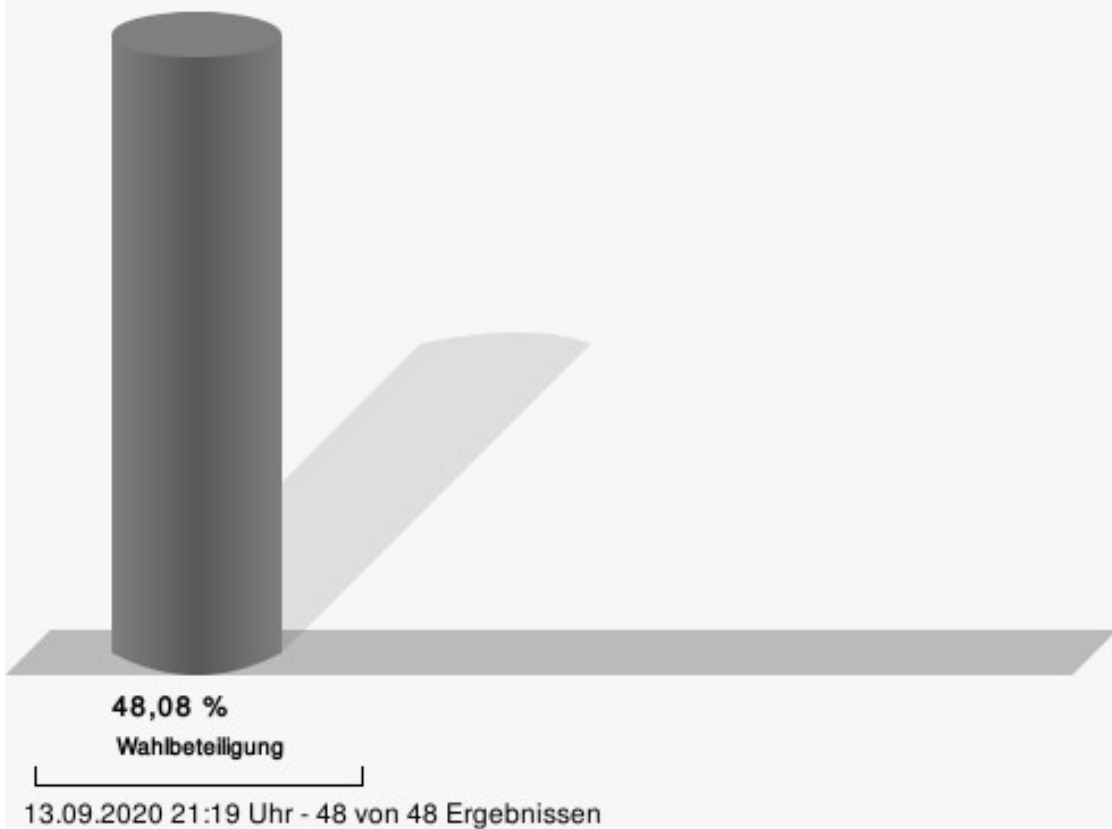
SO! = Partei für Soziales und Oekologie

Stadt Lippstadt  
 Kreistagswahl 13.09.2020  
 Gewinne und Verluste Gesamtergebnis

	aktuelle Wahl: Kreistagswahl 13.09.2020	im Vergleich zur: Kreistagswahl 25.05.2014	
		Ergebnis	Gewinne und Verluste
Wahlberechtigte	56.077	55.826	+251
Wähler	26.961	25.251	+1.710
	48,08 %	45,23 %	+ 2,85
gültige Stimmen	26.651	24.883	+1.768
	98,85 %	98,54 %	+ 0,31
CDU	10.469	10.499	-30
	39,28 %	42,19 %	- 2,91
SPD	5.656	7.157	-1.501
	21,22 %	28,76 %	- 7,54
GRÜNE	4.752	2.158	+2.594
	17,83 %	8,67 %	+ 9,16
BG	1.365	1.450	-85
	5,12 %	5,83 %	- 0,71
FDP	1.706	1.185	+521
	6,40 %	4,76 %	+ 1,64
AfD	1.515	872	+643
	5,68 %	3,50 %	+ 2,18
DIE LINKE	1.018	1.063	-45
	3,82 %	4,27 %	- 0,45
SO!	170	119	+51
	0,64 %	0,48 %	+ 0,16
Sonstige	0	380	-380
	0,00 %	1,53 %	- 1,53

Kreistagswahl 25.05.2014: Sonstige = PIRATEN

## Wahlbeteiligung





## Wahlbezirke Overhagen/Lippe-Berufskolleg

	Anzahl	Prozent
Dr. Reilmann, CDU	516	43,22 %
Kayser, SPD	281	23,53 %
Körner, GRÜNE	160	13,40 %
Langer, BG	41	3,43 %
Kuhnert, FDP	43	3,60 %
Dr. Engelhardt, AfD	86	7,20 %
Bruns, DIE LINKE	57	4,77 %
Raffelt, SO!	10	0,84 %

## Grundschule an der Pappelallee

	Anzahl	Prozent
Dr. Reilmann, CDU	226	34,40 %
Kayser, SPD	161	24,51 %
Körner, GRÜNE	104	15,83 %
Langer, BG	17	2,59 %
Kuhnert, FDP	26	3,96 %
Dr. Engelhardt, AfD	63	9,59 %
Bruns, DIE LINKE	47	7,15 %
Raffelt, SO!	13	1,98 %

## Städt. Gesamtschule

	Anzahl	Prozent
Börskens, CDU	193	35,54 %
Schobert, SPD	146	26,89 %
Ghanem, GRÜNE	77	14,18 %
Fritsch, BG	12	2,21 %
Glarmin, FDP	20	3,68 %
Dr. Bach, AfD	58	10,68 %
Bruns, DIE LINKE	36	6,63 %
Funke, SO!	1	0,18 %

## Drost-Rose-Realschule

	Anzahl	Prozent
Börskens, CDU	247	32,98 %
Schobert, SPD	186	24,83 %
Ghanem, GRÜNE	149	19,89 %
Fritsch, BG	26	3,47 %
Glarmin, FDP	67	8,95 %
Dr. Bach, AfD	42	5,61 %
Bruns, DIE LINKE	25	3,34 %
Funke, SO!	7	0,93 %

## Kopernikusschule

	Anzahl	Prozent
Börskens, CDU	180	26,59 %
Schobert, SPD	235	34,71 %
Ghanem, GRÜNE	77	11,37 %
Fritsch, BG	41	6,06 %
Glarmin, FDP	19	2,81 %
Dr. Bach, AfD	82	12,11 %
Bruns, DIE LINKE	30	4,43 %
Funke, SO!	13	1,92 %

## Josefschule/ Mehrgenerationenhaus MIKADO

	Anzahl	Prozent
Luig, CDU	206	31,74 %
Reineke, SPD	141	21,73 %
Massidda Irastorza Martin, GRÜNE	138	21,26 %
Cramer, BG	25	3,85 %
Dr. Jonas-Ahrend, FDP	27	4,16 %
Grigo, AfD	70	10,79 %
Marke, DIE LINKE	35	5,39 %
Felker, SO!	7	1,08 %

## Conrad-Hansen-Musikschule/Bökenförde 2

	Anzahl	Prozent
Luig, CDU	291	34,15 %
Reineke, SPD	194	22,77 %
Massidda Irastorza Martin, GRÜNE	175	20,54 %
Cramer, BG	31	3,64 %
Dr. Jonas-Ahrend, FDP	52	6,10 %
Grigo, AfD	63	7,39 %
Marke, DIE LINKE	40	4,69 %
Felker, SO!	6	0,70 %

## Josefschule

	Anzahl	Prozent
Luig, CDU	260	35,37 %
Reineke, SPD	156	21,22 %
Massidda Irastorza Martin, GRÜNE	155	21,09 %
Cramer, BG	25	3,40 %
Dr. Jonas-Ahrend, FDP	55	7,48 %
Grigo, AfD	47	6,39 %
Marke, DIE LINKE	30	4,08 %
Felker, SO!	7	0,95 %



## Einwohnermeldeabteilung/Esbeck 2

	Anzahl	Prozent
Börskens, CDU	400	35,46 %
Schobert, SPD	264	23,40 %
Ghanem, GRÜNE	193	17,11 %
Fritsch, BG	44	3,90 %
Glarmin, FDP	116	10,28 %
Dr. Bach, AfD	54	4,79 %
Bruns, DIE LINKE	51	4,52 %
Funke, SO!	6	0,53 %

## Rathaus

	Anzahl	Prozent
Walter, CDU	369	36,35 %
Wagner, SPD	172	16,95 %
Hülsemann, GRÜNE	278	27,39 %
De Vidts, BG	32	3,15 %
Münzberger, FDP	68	6,70 %
Hasse, AfD	42	4,14 %
Rediker, DIE LINKE	46	4,53 %
Heldt, SO!	8	0,79 %

## Stadtarchiv/Verwaltungsgebäude der WLE

	Anzahl	Prozent
Walter, CDU	414	34,91 %
Wagner, SPD	242	20,40 %
Hülsemann, GRÜNE	272	22,93 %
De Vidts, BG	69	5,82 %
Münzberger, FDP	66	5,56 %
Hasse, AfD	54	4,55 %
Rediker, DIE LINKE	61	5,14 %
Heldt, SO!	8	0,67 %

## Grundschule am Weinberg/Cappel 2

	Anzahl	Prozent
Walter, CDU	229	31,24 %
Wagner, SPD	182	24,83 %
Hülsemann, GRÜNE	129	17,60 %
De Vidts, BG	43	5,87 %
Münzberger, FDP	30	4,09 %
Hasse, AfD	56	7,64 %
Rediker, DIE LINKE	58	7,91 %
Heldt, SO!	6	0,82 %

## ehem. Gaststätte Vogeler/Evangelisches Gymnasium

	Anzahl	Prozent
Walter, CDU	462	33,26 %
Wagner, SPD	262	18,86 %
Hülsemann, GRÜNE	389	28,01 %
De Vidts, BG	98	7,06 %
Münzberger, FDP	59	4,25 %
Hasse, AfD	62	4,46 %
Rediker, DIE LINKE	51	3,67 %
Heldt, SO!	6	0,43 %

## Krankenpflegeschule/Bad Waldliesborn

	Anzahl	Prozent
Patzke, CDU	493	37,52 %
Helfrich, SPD	268	20,40 %
Künemund, GRÜNE	243	18,49 %
Marche, BG	62	4,72 %
Pöttker, FDP	114	8,68 %
Loewer, AfD	82	6,24 %
Steltemeier, DIE LINKE	42	3,20 %
Felker, SO!	10	0,76 %

## IHK-Bildungsinstitut/Christus-Kirche Lippstadt

	Anzahl	Prozent
Niggemeier, CDU	346	34,16 %
Stotz, SPD	230	22,70 %
Ungruh, GRÜNE	218	21,52 %
Cramer, BG	34	3,36 %
Dr. Georges, FDP	101	9,97 %
Rehm, AfD	49	4,84 %
Wigge, DIE LINKE	35	3,46 %

## Behördenhaus/Grundschule Lipperode

	Anzahl	Prozent
Niggemeier, CDU	631	42,09 %
Stotz, SPD	310	20,68 %
Ungruh, GRÜNE	297	19,81 %
Cramer, BG	60	4,00 %
Dr. Georges, FDP	101	6,74 %
Rehm, AfD	65	4,34 %
Wigge, DIE LINKE	35	2,33 %



## Lipperbruch/Bad Waldliesborn

	Anzahl	Prozent
Patzke, CDU	384	34,41 %
Helfrich, SPD	320	28,67 %
Künemund, GRÜNE	171	15,32 %
Marche, BG	43	3,85 %
Pöttker, FDP	65	5,82 %
Loewer, AfD	77	6,90 %
Steltemeier, DIE LINKE	51	4,57 %
Felker, SO!	5	0,45 %

## Graf-Bernhard-Realschule Lipperode

	Anzahl	Prozent
Niggemeier, CDU	525	41,05 %
Stotz, SPD	337	26,35 %
Ungruh, GRÜNE	194	15,17 %
Cramer, BG	47	3,67 %
Dr. Georges, FDP	81	6,33 %
Rehm, AfD	65	5,08 %
Wigge, DIE LINKE	30	2,35 %

## Hörste/Rebbeke/Garfeln

	Anzahl	Prozent
Niggemeier, CDU	783	56,29 %
Stotz, SPD	166	11,93 %
Ungruh, GRÜNE	133	9,56 %
Cramer, BG	193	13,87 %
Dr. Georges, FDP	53	3,81 %
Rehm, AfD	42	3,02 %
Wigge, DIE LINKE	21	1,51 %

## Esbeck/Rixbeck

	Anzahl	Prozent
Luig, CDU	651	46,17 %
Reineke, SPD	253	17,94 %
Massidda Irastorza Martin, GRÜNE	244	17,30 %
Cramer, BG	46	3,26 %
Dr. Jonas-Ahrend, FDP	76	5,39 %
Grigo, AfD	59	4,18 %
Marke, DIE LINKE	69	4,89 %
Felker, SO!	12	0,85 %

## Dedinghausen/Bökenförde

	Anzahl	Prozent
Adamczewski, CDU	631	44,00 %
Hense, SPD	315	21,97 %
Gockel, GRÜNE	230	16,04 %
Strauch, BG	33	2,30 %
Rasche, FDP	114	7,95 %
Grigo, AfD	61	4,25 %
Koch, DIE LINKE	43	3,00 %
Sehmi, SO!	7	0,49 %

## Benninghausen/Hellinghausen/Herringhausen

	Anzahl	Prozent
Dr. Reilmann, CDU	524	45,17 %
Kayser, SPD	189	16,29 %
Körner, GRÜNE	158	13,62 %
Langer, BG	145	12,50 %
Kuhnert, FDP	49	4,22 %
Dr. Engelhardt, AfD	51	4,40 %
Bruns, DIE LINKE	37	3,19 %
Raffelt, SO!	7	0,60 %

## Eickelborn/Lohe

	Anzahl	Prozent
Dr. Reilmann, CDU	377	40,23 %
Kayser, SPD	161	17,18 %
Körner, GRÜNE	168	17,93 %
Langer, BG	30	3,20 %
Kuhnert, FDP	118	12,59 %
Dr. Engelhardt, AfD	47	5,02 %
Bruns, DIE LINKE	24	2,56 %
Raffelt, SO!	12	1,28 %

## Cappel/Bad Waldliesborn

	Anzahl	Prozent
Patzke, CDU	538	40,30 %
Helfrich, SPD	269	20,15 %
Künemund, GRÜNE	210	15,73 %
Marche, BG	124	9,29 %
Pöttker, FDP	75	5,62 %
Loewer, AfD	79	5,92 %
Steltemeier, DIE LINKE	29	2,17 %
Felker, SO!	11	0,82 %



## Bad Waldliesborn

	Anzahl	Prozent
Patzke, CDU	593	47,21 %
Helfrich, SPD	216	17,20 %
Künemund, GRÜNE	190	15,13 %
Marche, BG	44	3,50 %
Pöttker, FDP	111	8,84 %
Loewer, AfD	59	4,70 %
Steltemeier, DIE LINKE	35	2,79 %
Felker, SO!	8	0,64 %

# Übersicht Wahlbezirke

Zusammenstellung der Ergebnisse nach Wahlbezirken

Wahlbezirk	Stand	Wahlbe- rechtigte	Wäh- ler/innen	gültig	CDU	SPD	GRÜNE	BG	FDP	AfD	DIE LINKE	SO!
Overha- gen/Lippe- Berufskol- leg	2 von 2	2.410	50,21 %	98,68 %	<b>43,22 %</b>	23,53 %	13,40 %	3,43 %	3,60 %	7,20 %	4,77 %	0,84 %
Grund- schule an der Pap- pelallee	1 von 1	1.934	34,28 %	99,10 %	<b>34,40 %</b>	24,51 %	15,83 %	2,59 %	3,96 %	9,59 %	7,15 %	1,98 %
Städt. Gesamt- schule	1 von 1	1.830	30,38 %	97,66 %	<b>35,54 %</b>	26,89 %	14,18 %	2,21 %	3,68 %	10,68 %	6,63 %	0,18 %
Drost- Rose- Realschule	1 von 1	1.836	41,34 %	98,68 %	<b>32,98 %</b>	24,83 %	19,89 %	3,47 %	8,95 %	5,61 %	3,34 %	0,93 %
Koperni- kusschule	2 von 2	2.288	30,46 %	97,13 %	26,59 %	<b>34,71 %</b>	11,37 %	6,06 %	2,81 %	12,11 %	4,43 %	1,92 %
Josef- schule/ Mehrge- neratio- nenhaus MIKADO	2 von 2	2.135	31,10 %	97,74 %	<b>31,74 %</b>	21,73 %	21,26 %	3,85 %	4,16 %	10,79 %	5,39 %	1,08 %
Con- rad-Han- sen-Musik- schule/Böken- förde 2	2 von 2	2.171	39,71 %	98,84 %	<b>34,15 %</b>	22,77 %	20,54 %	3,64 %	6,10 %	7,39 %	4,69 %	0,70 %
Josef- schule	1 von 1	1.891	39,40 %	98,66 %	<b>35,37 %</b>	21,22 %	21,09 %	3,40 %	7,48 %	6,39 %	4,08 %	0,95 %

Wahlbezirk	Stand	Wahlberechtigte	Wähler/innen	gültig	CDU	SPD	GRÜNE	BG	FDP	AfD	DIE LINKE	SO!
Einwohnermeldeabteilung/Esbeck 2	2 von 2	2.242	50,71 %	99,21 %	<b>35,46 %</b>	23,40 %	17,11 %	3,90 %	10,28 %	4,79 %	4,52 %	0,53 %
Rathaus	1 von 1	2.142	47,76 %	99,22 %	<b>36,35 %</b>	16,95 %	27,39 %	3,15 %	6,70 %	4,14 %	4,53 %	0,79 %
Stadthaus/Verwaltungsgebäude der WLE	2 von 2	2.526	47,43 %	99,00 %	<b>34,91 %</b>	20,40 %	22,93 %	5,82 %	5,56 %	4,55 %	5,14 %	0,67 %
Grundschule am Weinberg/Cappel 2	2 von 2	2.349	31,55 %	98,92 %	<b>31,24 %</b>	24,83 %	17,60 %	5,87 %	4,09 %	7,64 %	7,91 %	0,82 %
ehem. Gaststätte Vogeler/Evangelisches Gymnasium	2 von 2	2.443	57,22 %	99,36 %	<b>33,26 %</b>	18,86 %	28,01 %	7,06 %	4,25 %	4,46 %	3,67 %	0,43 %
Krankenpflegeschule/Bad Waldliesborn	2 von 2	2.473	53,66 %	99,02 %	<b>37,52 %</b>	20,40 %	18,49 %	4,72 %	8,68 %	6,24 %	3,20 %	0,76 %
IHK-Bildungsinstitut/Christus-Kirche Lippstadt	2 von 2	2.488	41,24 %	98,73 %	<b>34,16 %</b>	22,70 %	21,52 %	3,36 %	9,97 %	4,84 %	3,46 %	---

Wahlbezirk	Stand	Wahlberechtigte	Wähler/innen	gültig	CDU	SPD	GRÜNE	BG	FDP	AfD	DIE LINKE	SO!
Behördenhaus/Grundschule Lipperode	2 von 2	2.311	65,34 %	99,27 %	<b>42,09 %</b>	20,68 %	19,81 %	4,00 %	6,74 %	4,34 %	2,33 %	---
Lipperbruch/Bad Waldliesborn	3 von 3	2.403	47,52 %	97,72 %	<b>34,41 %</b>	28,67 %	15,32 %	3,85 %	5,82 %	6,90 %	4,57 %	0,45 %
Graf-Bernhard-Realschule Lipperode	2 von 2	2.503	51,82 %	98,61 %	<b>41,05 %</b>	26,35 %	15,17 %	3,67 %	6,33 %	5,08 %	2,35 %	---
Hörste/Rebbecke/Garfeln	3 von 3	2.228	62,84 %	99,36 %	<b>56,29 %</b>	11,93 %	9,56 %	13,87 %	3,81 %	3,02 %	1,51 %	---
Esbeck/Rixbeck	2 von 2	2.350	60,55 %	99,09 %	<b>46,17 %</b>	17,94 %	17,30 %	3,26 %	5,39 %	4,18 %	4,89 %	0,85 %
Dedinghausen/Bökenförde	2 von 2	2.383	60,72 %	99,10 %	<b>44,00 %</b>	21,97 %	16,04 %	2,30 %	7,95 %	4,25 %	3,00 %	0,49 %
Beninghausen/Hellinghausen/Herringhausen	3 von 3	2.139	54,56 %	99,40 %	<b>45,17 %</b>	16,29 %	13,62 %	12,50 %	4,22 %	4,40 %	3,19 %	0,60 %
Eickelborn/Lohe	2 von 2	1.841	51,44 %	98,94 %	<b>40,23 %</b>	17,18 %	17,93 %	3,20 %	12,59 %	5,02 %	2,56 %	1,28 %

Wahlbezirk	Stand	Wahlberechtigte	Wähler/innen	gültig	CDU	SPD	GRÜNE	BG	FDP	AfD	DIE LINKE	SO!
Cap-pel/Bad Waldliesborn	2 von 2	2.385	56,73 %	98,67 %	<b>40,30 %</b>	20,15 %	15,73 %	9,29 %	5,62 %	5,92 %	2,17 %	0,82 %
Bad Waldliesborn	2 von 2	2.376	53,41 %	98,98 %	<b>47,21 %</b>	17,20 %	15,13 %	3,50 %	8,84 %	4,70 %	2,79 %	0,64 %
Stadt Lippstadt	48 von 48	56.077	48,08 %	98,85 %	<b>39,28 %</b>	21,22 %	17,83 %	5,12 %	6,40 %	5,68 %	3,82 %	0,64 %

Stimmbezirke  
Pfarrheim St. Clemens Overhagen (1.1)

	Anzahl	Prozent
Dr. Reilmann, CDU	343	47,51 %
Kayser, SPD	176	24,38 %
Körner, GRÜNE	94	13,02 %
Langer, BG	19	2,63 %
Kuhnert, FDP	32	4,43 %
Dr. Engelhardt, AfD	22	3,05 %
Bruns, DIE LINKE	31	4,29 %
Raffelt, SO!	5	0,69 %

## Lippe-Berufskolleg (1.2)

	Anzahl	Prozent
Dr. Reilmann, CDU	173	36,65 %
Kayser, SPD	105	22,25 %
Körner, GRÜNE	66	13,98 %
Langer, BG	22	4,66 %
Kuhnert, FDP	11	2,33 %
Dr. Engelhardt, AfD	64	13,56 %
Bruns, DIE LINKE	26	5,51 %
Raffelt, SO!	5	1,06 %

## Grundsch. an d. Pappelallee (2.0)

	Anzahl	Prozent
Dr. Reilmann, CDU	226	34,40 %
Kayser, SPD	161	24,51 %
Körner, GRÜNE	104	15,83 %
Langer, BG	17	2,59 %
Kuhnert, FDP	26	3,96 %
Dr. Engelhardt, AfD	63	9,59 %
Bruns, DIE LINKE	47	7,15 %
Raffelt, SO!	13	1,98 %



### Städtische Gesamtschule (3.0)

	Anzahl	Prozent
Börskens, CDU	193	35,54 %
Schobert, SPD	146	26,89 %
Ghanem, GRÜNE	77	14,18 %
Fritsch, BG	12	2,21 %
Glarmin, FDP	20	3,68 %
Dr. Bach, AfD	58	10,68 %
Bruns, DIE LINKE	36	6,63 %
Funke, SO!	1	0,18 %

## Drost-Rose-Realschule (4.0)

	Anzahl	Prozent
Börskens, CDU	247	32,98 %
Schobert, SPD	186	24,83 %
Ghanem, GRÜNE	149	19,89 %
Fritsch, BG	26	3,47 %
Glarmin, FDP	67	8,95 %
Dr. Bach, AfD	42	5,61 %
Bruns, DIE LINKE	25	3,34 %
Funke, SO!	7	0,93 %

## Kopernikusschule (5.1)

	Anzahl	Prozent
Börskens, CDU	99	26,83 %
Schobert, SPD	116	31,44 %
Ghanem, GRÜNE	43	11,65 %
Fritsch, BG	22	5,96 %
Glarmin, FDP	11	2,98 %
Dr. Bach, AfD	51	13,82 %
Bruns, DIE LINKE	20	5,42 %
Funke, SO!	7	1,90 %

## Kopernikusschule- (5.2)

	Anzahl	Prozent
Börskens, CDU	81	26,30 %
Schobert, SPD	119	38,64 %
Ghanem, GRÜNE	34	11,04 %
Fritsch, BG	19	6,17 %
Glarmin, FDP	8	2,60 %
Dr. Bach, AfD	31	10,06 %
Bruns, DIE LINKE	10	3,25 %
Funke, SO!	6	1,95 %

## Josefschule (6.1)

	Anzahl	Prozent
Luig, CDU	99	29,03 %
Reineke, SPD	94	27,57 %
Massidda Irastorza Martin, GRÜNE	88	25,81 %
Cramer, BG	12	3,52 %
Dr. Jonas-Ahrend, FDP	15	4,40 %
Grigo, AfD	18	5,28 %
Marke, DIE LINKE	12	3,52 %
Felker, SO!	3	0,88 %

## Mehrgenerationenhaus Mikado (6.2)

	Anzahl	Prozent
Luig, CDU	107	34,74 %
Reineke, SPD	47	15,26 %
Massidda Irastorza Martin, GRÜNE	50	16,23 %
Cramer, BG	13	4,22 %
Dr. Jonas-Ahrend, FDP	12	3,90 %
Grigo, AfD	52	16,88 %
Marke, DIE LINKE	23	7,47 %
Felker, SO!	4	1,30 %

## Conrad-Hansen-Musikschule (7.1)

	Anzahl	Prozent
Luig, CDU	221	32,74 %
Reineke, SPD	160	23,70 %
Massidda Irastorza Martin, GRÜNE	138	20,44 %
Cramer, BG	27	4,00 %
Dr. Jonas-Ahrend, FDP	37	5,48 %
Grigo, AfD	53	7,85 %
Marke, DIE LINKE	33	4,89 %
Felker, SO!	6	0,89 %

## Bökenförde 2 (7.2)

	Anzahl	Prozent
Luig, CDU	70	39,55 %
Reineke, SPD	34	19,21 %
Massidda Irastorza Martin, GRÜNE	37	20,90 %
Cramer, BG	4	2,26 %
Dr. Jonas-Ahrend, FDP	15	8,47 %
Grigo, AfD	10	5,65 %
Marke, DIE LINKE	7	3,95 %
Felker, SO!	0	0,00 %



## Josefschule (8.0)

	Anzahl	Prozent
Luig, CDU	260	35,37 %
Reineke, SPD	156	21,22 %
Massidda Irastorza Martin, GRÜNE	155	21,09 %
Cramer, BG	25	3,40 %
Dr. Jonas-Ahrend, FDP	55	7,48 %
Grigo, AfD	47	6,39 %
Marke, DIE LINKE	30	4,08 %
Felker, SO!	7	0,95 %

## Einwohnermeldeabteilung (9.1)

	Anzahl	Prozent
Börskens, CDU	288	32,80 %
Schobert, SPD	201	22,89 %
Ghanem, GRÜNE	154	17,54 %
Fritsch, BG	36	4,10 %
Glarmin, FDP	101	11,50 %
Dr. Bach, AfD	46	5,24 %
Bruns, DIE LINKE	47	5,35 %
Funke, SO!	5	0,57 %

## Esbeck 2 (9.2)

	Anzahl	Prozent
Börskens, CDU	112	44,80 %
Schobert, SPD	63	25,20 %
Ghanem, GRÜNE	39	15,60 %
Fritsch, BG	8	3,20 %
Glarmin, FDP	15	6,00 %
Dr. Bach, AfD	8	3,20 %
Bruns, DIE LINKE	4	1,60 %
Funke, SO!	1	0,40 %

## Rathaus (10.0)

	Anzahl	Prozent
Walter, CDU	369	36,35 %
Wagner, SPD	172	16,95 %
Hülsemann, GRÜNE	278	27,39 %
De Vidts, BG	32	3,15 %
Münzberger, FDP	68	6,70 %
Hasse, AfD	42	4,14 %
Rediker, DIE LINKE	46	4,53 %
Heldt, SO!	8	0,79 %

## Stadtarchiv (11.1)

	Anzahl	Prozent
Walter, CDU	196	34,63 %
Wagner, SPD	110	19,43 %
Hülsemann, GRÜNE	130	22,97 %
De Vidts, BG	37	6,54 %
Münzberger, FDP	26	4,59 %
Hasse, AfD	28	4,95 %
Rediker, DIE LINKE	34	6,01 %
Heldt, SO!	5	0,88 %

## Verwaltungsgebäude der WLE (11.2)

	Anzahl	Prozent
Walter, CDU	218	35,16 %
Wagner, SPD	132	21,29 %
Hülsemann, GRÜNE	142	22,90 %
De Vidts, BG	32	5,16 %
Münzberger, FDP	40	6,45 %
Hasse, AfD	26	4,19 %
Rediker, DIE LINKE	27	4,35 %
Heldt, SO!	3	0,48 %

## Grundschule Am Weinberg (12.1)

	Anzahl	Prozent
Walter, CDU	180	30,41 %
Wagner, SPD	145	24,49 %
Hülsemann, GRÜNE	109	18,41 %
De Vidts, BG	37	6,25 %
Münzberger, FDP	23	3,89 %
Hasse, AfD	44	7,43 %
Rediker, DIE LINKE	49	8,28 %
Heldt, SO!	5	0,84 %

## Martinschule Cappel (12.2)

	Anzahl	Prozent
Walter, CDU	49	34,75 %
Wagner, SPD	37	26,24 %
Hülsemann, GRÜNE	20	14,18 %
De Vidts, BG	6	4,26 %
Münzberger, FDP	7	4,96 %
Hasse, AfD	12	8,51 %
Rediker, DIE LINKE	9	6,38 %
Heldt, SO!	1	0,71 %



## ehem. Gaststätte Vogeler (13.1)

	Anzahl	Prozent
Walter, CDU	200	38,31 %
Wagner, SPD	92	17,62 %
Hülsemann, GRÜNE	138	26,44 %
De Vidts, BG	31	5,94 %
Münzberger, FDP	19	3,64 %
Hasse, AfD	16	3,07 %
Rediker, DIE LINKE	23	4,41 %
Heldt, SO!	3	0,57 %

## Evangelisches Gymnasium (13.2)

	Anzahl	Prozent
Walter, CDU	262	30,22 %
Wagner, SPD	170	19,61 %
Hülsemann, GRÜNE	251	28,95 %
De Vidts, BG	67	7,73 %
Münzberger, FDP	40	4,61 %
Hasse, AfD	46	5,31 %
Rediker, DIE LINKE	28	3,23 %
Heldt, SO!	3	0,35 %

## Krankenpflegeschule (14.1)

	Anzahl	Prozent
Patzke, CDU	262	35,36 %
Helfrich, SPD	137	18,49 %
Künemund, GRÜNE	158	21,32 %
Marche, BG	36	4,86 %
Pöttker, FDP	69	9,31 %
Loewer, AfD	43	5,80 %
Steltemeier, DIE LINKE	29	3,91 %
Felker, SO!	7	0,94 %

## Niels-Stensen-Schule Bad Waldliesborn (14.2)

	Anzahl	Prozent
Patzke, CDU	231	40,31 %
Helfrich, SPD	131	22,86 %
Künemund, GRÜNE	85	14,83 %
Marche, BG	26	4,54 %
Pöttker, FDP	45	7,85 %
Loewer, AfD	39	6,81 %
Steltemeier, DIE LINKE	13	2,27 %
Felker, SO!	3	0,52 %

## IHK-Bildungsinstitut (15.1)

	Anzahl	Prozent
Niggemeier, CDU	157	33,55 %
Stotz, SPD	110	23,50 %
Ungruh, GRÜNE	101	21,58 %
Cramer, BG	18	3,85 %
Dr. Georges, FDP	52	11,11 %
Rehm, AfD	15	3,21 %
Wigge, DIE LINKE	15	3,21 %

## Christus-Kirche Lippstadt (15.2)

	Anzahl	Prozent
Niggemeier, CDU	189	34,68 %
Stotz, SPD	120	22,02 %
Ungruh, GRÜNE	117	21,47 %
Cramer, BG	16	2,94 %
Dr. Georges, FDP	49	8,99 %
Rehm, AfD	34	6,24 %
Wigge, DIE LINKE	20	3,67 %

## Behördenhaus (16.1)

	Anzahl	Prozent
Niggemeier, CDU	369	39,17 %
Stotz, SPD	176	18,68 %
Ungruh, GRÜNE	209	22,19 %
Cramer, BG	47	4,99 %
Dr. Georges, FDP	79	8,39 %
Rehm, AfD	36	3,82 %
Wigge, DIE LINKE	26	2,76 %

## Grundschule Lipperode (16.2)

	Anzahl	Prozent
Niggemeier, CDU	262	47,04 %
Stotz, SPD	134	24,06 %
Ungruh, GRÜNE	88	15,80 %
Cramer, BG	13	2,33 %
Dr. Georges, FDP	22	3,95 %
Rehm, AfD	29	5,21 %
Wigge, DIE LINKE	9	1,62 %



## Otto-Lilienthal-Schule (17.1)

	Anzahl	Prozent
Patzke, CDU	177	35,12 %
Helfrich, SPD	151	29,96 %
Künemund, GRÜNE	76	15,08 %
Marche, BG	17	3,37 %
Pöttker, FDP	33	6,55 %
Loewer, AfD	29	5,75 %
Steltemeier, DIE LINKE	19	3,77 %
Felker, SO!	2	0,40 %

## Otto-Lilienthal-Schule Lipperbr. (17.2)

	Anzahl	Prozent
Patzke, CDU	171	34,83 %
Helfrich, SPD	132	26,88 %
Künemund, GRÜNE	77	15,68 %
Marche, BG	21	4,28 %
Pöttker, FDP	29	5,91 %
Loewer, AfD	28	5,70 %
Steltemeier, DIE LINKE	31	6,31 %
Felker, SO!	2	0,41 %

## Niels-Stensen-Sch. Bad Waldliesborn (17.3)

	Anzahl	Prozent
Patzke, CDU	36	29,75 %
Helfrich, SPD	37	30,58 %
Künemund, GRÜNE	18	14,88 %
Marche, BG	5	4,13 %
Pöttker, FDP	3	2,48 %
Loewer, AfD	20	16,53 %
Steltemeier, DIE LINKE	1	0,83 %
Felker, SO!	1	0,83 %

## Graf-Bernhard-Realschule (18.1)

	Anzahl	Prozent
Niggemeier, CDU	266	40,61 %
Stotz, SPD	172	26,26 %
Ungruh, GRÜNE	113	17,25 %
Cramer, BG	25	3,82 %
Dr. Georges, FDP	32	4,89 %
Rehm, AfD	34	5,19 %
Wigge, DIE LINKE	13	1,98 %

## Graf-Bernhard-Realsch, Lipper. (18.2)

	Anzahl	Prozent
Niggemeier, CDU	259	41,51 %
Stotz, SPD	165	26,44 %
Ungruh, GRÜNE	81	12,98 %
Cramer, BG	22	3,53 %
Dr. Georges, FDP	49	7,85 %
Rehm, AfD	31	4,97 %
Wigge, DIE LINKE	17	2,72 %

## Grundschule Lippstadt-Hörste (19.1)

	Anzahl	Prozent
Niggemeier, CDU	407	53,98 %
Stotz, SPD	84	11,14 %
Ungruh, GRÜNE	69	9,15 %
Cramer, BG	128	16,98 %
Dr. Georges, FDP	27	3,58 %
Rehm, AfD	25	3,32 %
Wigge, DIE LINKE	14	1,86 %

## Alte Schule Rebbeke (19.2)

	Anzahl	Prozent
Niggemeier, CDU	220	74,83 %
Stotz, SPD	21	7,14 %
Ungruh, GRÜNE	19	6,46 %
Cramer, BG	19	6,46 %
Dr. Georges, FDP	6	2,04 %
Rehm, AfD	8	2,72 %
Wigge, DIE LINKE	1	0,34 %

## Hof Franz Gierse-Westermeier (19.3)

	Anzahl	Prozent
Niggemeier, CDU	156	45,48 %
Stotz, SPD	61	17,78 %
Ungruh, GRÜNE	45	13,12 %
Cramer, BG	46	13,41 %
Dr. Georges, FDP	20	5,83 %
Rehm, AfD	9	2,62 %
Wigge, DIE LINKE	6	1,75 %



## Treffpunkt Esbeck (20.1)

	Anzahl	Prozent
Luig, CDU	433	50,29 %
Reineke, SPD	165	19,16 %
Massidda Irastorza Martin, GRÜNE	137	15,91 %
Cramer, BG	17	1,97 %
Dr. Jonas-Ahrend, FDP	42	4,88 %
Grigo, AfD	35	4,07 %
Marke, DIE LINKE	24	2,79 %
Felker, SO!	8	0,93 %

## Freizeitzentrum Rixbeck (20.2)

	Anzahl	Prozent
Luig, CDU	218	39,71 %
Reineke, SPD	88	16,03 %
Massidda Irastorza Martin, GRÜNE	107	19,49 %
Cramer, BG	29	5,28 %
Dr. Jonas-Ahrend, FDP	34	6,19 %
Grigo, AfD	24	4,37 %
Marke, DIE LINKE	45	8,20 %
Felker, SO!	4	0,73 %

## Bürgertreff Dedinghausen (21.1)

	Anzahl	Prozent
Adamczewski, CDU	413	42,14 %
Hense, SPD	228	23,27 %
Gockel, GRÜNE	167	17,04 %
Strauch, BG	18	1,84 %
Rasche, FDP	81	8,27 %
Grigo, AfD	42	4,29 %
Koch, DIE LINKE	28	2,86 %
Sehmi, SO!	3	0,31 %

## Gemeindezentrum Bökenförde (21.2)

	Anzahl	Prozent
Adamczewski, CDU	218	48,02 %
Hense, SPD	87	19,16 %
Gockel, GRÜNE	63	13,88 %
Strauch, BG	15	3,30 %
Rasche, FDP	33	7,27 %
Grigo, AfD	19	4,19 %
Koch, DIE LINKE	15	3,30 %
Sehmi, SO!	4	0,88 %

## Grundschule Benninghausen (22.1)

	Anzahl	Prozent
Dr. Reilmann, CDU	275	37,21 %
Kayser, SPD	135	18,27 %
Körner, GRÜNE	109	14,75 %
Langer, BG	132	17,86 %
Kuhnert, FDP	32	4,33 %
Dr. Engelhardt, AfD	32	4,33 %
Bruns, DIE LINKE	20	2,71 %
Raffelt, SO!	4	0,54 %

## Vikarie Hellinghausen (22.2)

	Anzahl	Prozent
Dr. Reilmann, CDU	134	59,03 %
Kayser, SPD	35	15,42 %
Körner, GRÜNE	30	13,22 %
Langer, BG	4	1,76 %
Kuhnert, FDP	7	3,08 %
Dr. Engelhardt, AfD	7	3,08 %
Bruns, DIE LINKE	8	3,52 %
Raffelt, SO!	2	0,88 %

## Bürgerhaus Herringhausen (22.3)

	Anzahl	Prozent
Dr. Reilmann, CDU	115	59,28 %
Kayser, SPD	19	9,79 %
Körner, GRÜNE	19	9,79 %
Langer, BG	9	4,64 %
Kuhnert, FDP	10	5,15 %
Dr. Engelhardt, AfD	12	6,19 %
Bruns, DIE LINKE	9	4,64 %
Raffelt, SO!	1	0,52 %

## Michaelsburg Eickelborn (23.1)

	Anzahl	Prozent
Dr. Reilmann, CDU	299	37,66 %
Kayser, SPD	147	18,51 %
Körner, GRÜNE	144	18,14 %
Langer, BG	26	3,27 %
Kuhnert, FDP	102	12,85 %
Dr. Engelhardt, AfD	42	5,29 %
Bruns, DIE LINKE	22	2,77 %
Raffelt, SO!	12	1,51 %



## Bürgerhaus Lohe (23.2)

	Anzahl	Prozent
Dr. Reilmann, CDU	78	54,55 %
Kayser, SPD	14	9,79 %
Körner, GRÜNE	24	16,78 %
Langer, BG	4	2,80 %
Kuhnert, FDP	16	11,19 %
Dr. Engelhardt, AfD	5	3,50 %
Bruns, DIE LINKE	2	1,40 %
Raffelt, SO!	0	0,00 %

## Martinschule Cappel (24.1)

	Anzahl	Prozent
Patzke, CDU	412	37,83 %
Helfrich, SPD	228	20,94 %
Künemund, GRÜNE	183	16,80 %
Marche, BG	102	9,37 %
Pöttker, FDP	67	6,15 %
Loewer, AfD	67	6,15 %
Steltemeier, DIE LINKE	22	2,02 %
Felker, SO!	8	0,73 %

## Niels-Stensen-Sch. Bad Waldliesborn (24.2)

	Anzahl	Prozent
Patzke, CDU	126	51,22 %
Helfrich, SPD	41	16,67 %
Künemund, GRÜNE	27	10,98 %
Marche, BG	22	8,94 %
Pöttker, FDP	8	3,25 %
Loewer, AfD	12	4,88 %
Steltemeier, DIE LINKE	7	2,85 %
Felker, SO!	3	1,22 %

## Niels-Stensen-Schule Bad Waldliesborn (25.1)

	Anzahl	Prozent
Patzke, CDU	376	48,89 %
Helfrich, SPD	115	14,95 %
Künemund, GRÜNE	117	15,21 %
Marche, BG	29	3,77 %
Pöttker, FDP	70	9,10 %
Loewer, AfD	32	4,16 %
Steltemeier, DIE LINKE	24	3,12 %
Felker, SO!	6	0,78 %

## Niels-Stensen-Schule Bad Waldliesb. (25.2)

	Anzahl	Prozent
Patzke, CDU	217	44,56 %
Helfrich, SPD	101	20,74 %
Künemund, GRÜNE	73	14,99 %
Marche, BG	15	3,08 %
Pöttker, FDP	41	8,42 %
Loewer, AfD	27	5,54 %
Steltemeier, DIE LINKE	11	2,26 %
Felker, SO!	2	0,41 %

# Übersicht Stimmbezirke

Zusammenstellung der Ergebnisse nach Stimmbezirken

Stimmbe- zirk	Stand	Wahlbe- rechtigte	Wäh- ler/innen	gültig	CDU	SPD	GRÜNE	BG	FDP	AfD	DIE LINKE	SO!
Pfarr- heim St. Clemens Overhagen (1.1)	eingegan- gen	1.019	71,74 %	98,77 %	<b>47,51 %</b>	24,38 %	13,02 %	2,63 %	4,43 %	3,05 %	4,29 %	0,69 %
Lippe- Berufskol- leg (1.2)	eingegan- gen	1.391	34,44 %	98,54 %	<b>36,65 %</b>	22,25 %	13,98 %	4,66 %	2,33 %	13,56 %	5,51 %	1,06 %
Grundsch. an d. Pap- pelallee (2.0)	eingegan- gen	1.934	34,28 %	99,10 %	<b>34,40 %</b>	24,51 %	15,83 %	2,59 %	3,96 %	9,59 %	7,15 %	1,98 %
Städtische Gesamt- schule (3.0)	eingegan- gen	1.830	30,38 %	97,66 %	<b>35,54 %</b>	26,89 %	14,18 %	2,21 %	3,68 %	10,68 %	6,63 %	0,18 %
Drost- Rose- Realschule (4.0)	eingegan- gen	1.836	41,34 %	98,68 %	<b>32,98 %</b>	24,83 %	19,89 %	3,47 %	8,95 %	5,61 %	3,34 %	0,93 %
Koperni- kusschule (5.1)	eingegan- gen	1.230	30,57 %	98,14 %	26,83 %	<b>31,44 %</b>	11,65 %	5,96 %	2,98 %	13,82 %	5,42 %	1,90 %
Koperni- kusschule- (5.2)	eingegan- gen	1.058	30,34 %	95,95 %	26,30 %	<b>38,64 %</b>	11,04 %	6,17 %	2,60 %	10,06 %	3,25 %	1,95 %
Josef- schule (6.1)	eingegan- gen	924	37,66 %	97,99 %	<b>29,03 %</b>	27,57 %	25,81 %	3,52 %	4,40 %	5,28 %	3,52 %	0,88 %

Stimmbezirk	Stand	Wahlberechtigte	Wähler/innen	gültig	CDU	SPD	GRÜNE	BG	FDP	AfD	DIE LINKE	SO!
Mehrgenerationenhaus Mikado (6.2)	eingegangen	1.211	26,09 %	97,47 %	<b>34,74 %</b>	15,26 %	16,23 %	4,22 %	3,90 %	16,88 %	7,47 %	1,30 %
Conrad-Hansen-Musikschule (7.1)	eingegangen	1.827	37,44 %	98,68 %	<b>32,74 %</b>	23,70 %	20,44 %	4,00 %	5,48 %	7,85 %	4,89 %	0,89 %
Bökenförde 2 (7.2)	eingegangen	344	51,74 %	99,44 %	<b>39,55 %</b>	19,21 %	20,90 %	2,26 %	8,47 %	5,65 %	3,95 %	0,00 %
Josefschule (8.0)	eingegangen	1.891	39,40 %	98,66 %	<b>35,37 %</b>	21,22 %	21,09 %	3,40 %	7,48 %	6,39 %	4,08 %	0,95 %
Einwohnermeldeabteilung (9.1)	eingegangen	1.803	49,03 %	99,32 %	<b>32,80 %</b>	22,89 %	17,54 %	4,10 %	11,50 %	5,24 %	5,35 %	0,57 %
Esbeck 2 (9.2)	eingegangen	439	57,63 %	98,81 %	<b>44,80 %</b>	25,20 %	15,60 %	3,20 %	6,00 %	3,20 %	1,60 %	0,40 %
Rathaus (10.0)	eingegangen	2.142	47,76 %	99,22 %	<b>36,35 %</b>	16,95 %	27,39 %	3,15 %	6,70 %	4,14 %	4,53 %	0,79 %
Stadtarchiv (11.1)	eingegangen	1.238	45,88 %	99,65 %	<b>34,63 %</b>	19,43 %	22,97 %	6,54 %	4,59 %	4,95 %	6,01 %	0,88 %
Verwaltungsgebäude der WLE (11.2)	eingegangen	1.288	48,91 %	98,41 %	<b>35,16 %</b>	21,29 %	22,90 %	5,16 %	6,45 %	4,19 %	4,35 %	0,48 %

Stimmbezirk	Stand	Wahlberechtigte	Wähler/innen	gültig	CDU	SPD	GRÜNE	BG	FDP	AfD	DIE LINKE	SO!
Grundschule Am Weinberg (12.1)	eingegangen	2.087	28,70 %	98,83 %	<b>30,41 %</b>	24,49 %	18,41 %	6,25 %	3,89 %	7,43 %	8,28 %	0,84 %
Martinschule Cappel (12.2)	eingegangen	262	54,20 %	99,30 %	<b>34,75 %</b>	26,24 %	14,18 %	4,26 %	4,96 %	8,51 %	6,38 %	0,71 %
ehem. Gaststätte Vogeler (13.1)	eingegangen	1.114	47,13 %	99,43 %	<b>38,31 %</b>	17,62 %	26,44 %	5,94 %	3,64 %	3,07 %	4,41 %	0,57 %
Evangelisches Gymnasium (13.2)	eingegangen	1.329	65,69 %	99,31 %	<b>30,22 %</b>	19,61 %	28,95 %	7,73 %	4,61 %	5,31 %	3,23 %	0,35 %
Krankenpflegeschule (14.1)	eingegangen	1.323	56,46 %	99,20 %	<b>35,36 %</b>	18,49 %	21,32 %	4,86 %	9,31 %	5,80 %	3,91 %	0,94 %
Niels-Stensen-Schule Bad Waldliesborn (14.2)	eingegangen	1.150	50,43 %	98,79 %	<b>40,31 %</b>	22,86 %	14,83 %	4,54 %	7,85 %	6,81 %	2,27 %	0,52 %
IHK-Bildungsinstitut (15.1)	eingegangen	943	49,73 %	99,79 %	<b>33,55 %</b>	23,50 %	21,58 %	3,85 %	11,11 %	3,21 %	3,21 %	---
Christus-Kirche Lippstadt (15.2)	eingegangen	1.545	36,05 %	97,85 %	<b>34,68 %</b>	22,02 %	21,47 %	2,94 %	8,99 %	6,24 %	3,67 %	---



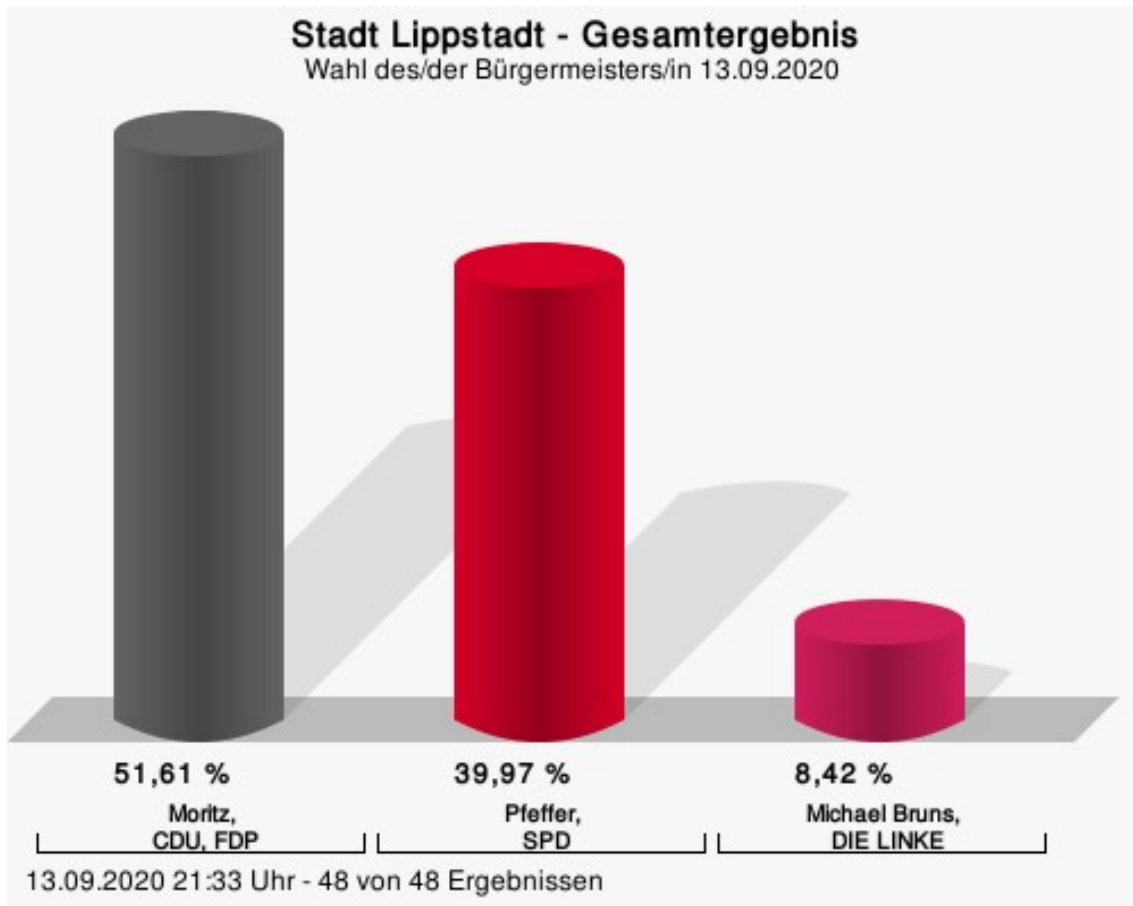
Stimmbezirk	Stand	Wahlberechtigte	Wähler/innen	gültig	CDU	SPD	GRÜNE	BG	FDP	AfD	DIE LINKE	SO!
Behördenhaus (16.1)	eingegangen	1.432	66,41 %	99,05 %	<b>39,17 %</b>	18,68 %	22,19 %	4,99 %	8,39 %	3,82 %	2,76 %	---
Grundschule Lipperode (16.2)	eingegangen	879	63,59 %	99,64 %	<b>47,04 %</b>	24,06 %	15,80 %	2,33 %	3,95 %	5,21 %	1,62 %	---
Otto-Lilienthal-Schule (17.1)	eingegangen	957	53,92 %	97,67 %	<b>35,12 %</b>	29,96 %	15,08 %	3,37 %	6,55 %	5,75 %	3,77 %	0,40 %
Otto-Lilienthal-Schule Lipperbr. (17.2)	eingegangen	1.246	40,53 %	97,23 %	<b>34,83 %</b>	26,88 %	15,68 %	4,28 %	5,91 %	5,70 %	6,31 %	0,41 %
Niels-Stensen-Sch. Bad Waldliesborn (17.3)	eingegangen	200	60,50 %	100,00 %	29,75 %	<b>30,58 %</b>	14,88 %	4,13 %	2,48 %	16,53 %	0,83 %	0,83 %
Graf-Bernhard-Realschule (18.1)	eingegangen	1.320	49,92 %	99,39 %	<b>40,61 %</b>	26,26 %	17,25 %	3,82 %	4,89 %	5,19 %	1,98 %	---
Graf-Bernhard-Realschule Lipper. (18.2)	eingegangen	1.183	53,93 %	97,81 %	<b>41,51 %</b>	26,44 %	12,98 %	3,53 %	7,85 %	4,97 %	2,72 %	---
Grundschule Lippstadt-Hörste (19.1)	eingegangen	1.275	59,84 %	98,82 %	<b>53,98 %</b>	11,14 %	9,15 %	16,98 %	3,58 %	3,32 %	1,86 %	---

Stimmbezirk	Stand	Wahlberechtigte	Wähler/innen	gültig	CDU	SPD	GRÜNE	BG	FDP	AfD	DIE LINKE	SO!
Alte Schule Rebbeke (19.2)	eingegangen	440	66,82 %	100,00 %	<b>74,83 %</b>	7,14 %	6,46 %	6,46 %	2,04 %	2,72 %	0,34 %	---
Hof Franz Gierse-Westermeier (19.3)	eingegangen	513	66,86 %	100,00 %	<b>45,48 %</b>	17,78 %	13,12 %	13,41 %	5,83 %	2,62 %	1,75 %	---
Treffpunkt Esbeck (20.1)	eingegangen	1.454	59,83 %	98,97 %	<b>50,29 %</b>	19,16 %	15,91 %	1,97 %	4,88 %	4,07 %	2,79 %	0,93 %
Freizeitzentrum Rixbeck (20.2)	eingegangen	896	61,72 %	99,28 %	<b>39,71 %</b>	16,03 %	19,49 %	5,28 %	6,19 %	4,37 %	8,20 %	0,73 %
Bürgertreff Dedinghausen (21.1)	eingegangen	1.481	66,58 %	99,39 %	<b>42,14 %</b>	23,27 %	17,04 %	1,84 %	8,27 %	4,29 %	2,86 %	0,31 %
Gemeindezentrum Bökenförde (21.2)	eingegangen	902	51,11 %	98,48 %	<b>48,02 %</b>	19,16 %	13,88 %	3,30 %	7,27 %	4,19 %	3,30 %	0,88 %
Grundschule Benninghausen (22.1)	eingegangen	1.475	50,44 %	99,33 %	<b>37,21 %</b>	18,27 %	14,75 %	17,86 %	4,33 %	4,33 %	2,71 %	0,54 %
Vikarie Hellinghausen (22.2)	eingegangen	356	64,04 %	99,56 %	<b>59,03 %</b>	15,42 %	13,22 %	1,76 %	3,08 %	3,08 %	3,52 %	0,88 %

Stimmbezirk	Stand	Wahlberechtigte	Wähler/innen	gültig	CDU	SPD	GRÜNE	BG	FDP	AfD	DIE LINKE	SO!
Bürgerhaus Her-ringhausen (22.3)	eingegan-gen	308	63,31 %	99,49 %	<b>59,28 %</b>	9,79 %	9,79 %	4,64 %	5,15 %	6,19 %	4,64 %	0,52 %
Micha-elsburg Eickelborn (23.1)	eingegan-gen	1.667	48,23 %	98,76 %	<b>37,66 %</b>	18,51 %	18,14 %	3,27 %	12,85 %	5,29 %	2,77 %	1,51 %
Bürger-haus Lohe (23.2)	eingegan-gen	174	82,18 %	100,00 %	<b>54,55 %</b>	9,79 %	16,78 %	2,80 %	11,19 %	3,50 %	1,40 %	0,00 %
Martin-schule Cappel (24.1)	eingegan-gen	1.885	58,62 %	98,55 %	<b>37,83 %</b>	20,94 %	16,80 %	9,37 %	6,15 %	6,15 %	2,02 %	0,73 %
Niels-Sten-sen-Sch. Bad Wald-liesborn (24.2)	eingegan-gen	500	49,60 %	99,19 %	<b>51,22 %</b>	16,67 %	10,98 %	8,94 %	3,25 %	4,88 %	2,85 %	1,22 %
Niels-Sten-sen-Schule Bad Wald-liesborn (25.1)	eingegan-gen	1.342	57,82 %	99,10 %	<b>48,89 %</b>	14,95 %	15,21 %	3,77 %	9,10 %	4,16 %	3,12 %	0,78 %
Niels-Sten-sen-Schule Bad Wald-liesb. (25.2)	eingegan-gen	1.034	47,68 %	98,78 %	<b>44,56 %</b>	20,74 %	14,99 %	3,08 %	8,42 %	5,54 %	2,26 %	0,41 %
Stadt Lipp-stadt	48 von 48	56.077	48,08 %	98,85 %	<b>39,28 %</b>	21,22 %	17,83 %	5,12 %	6,40 %	5,68 %	3,82 %	0,64 %

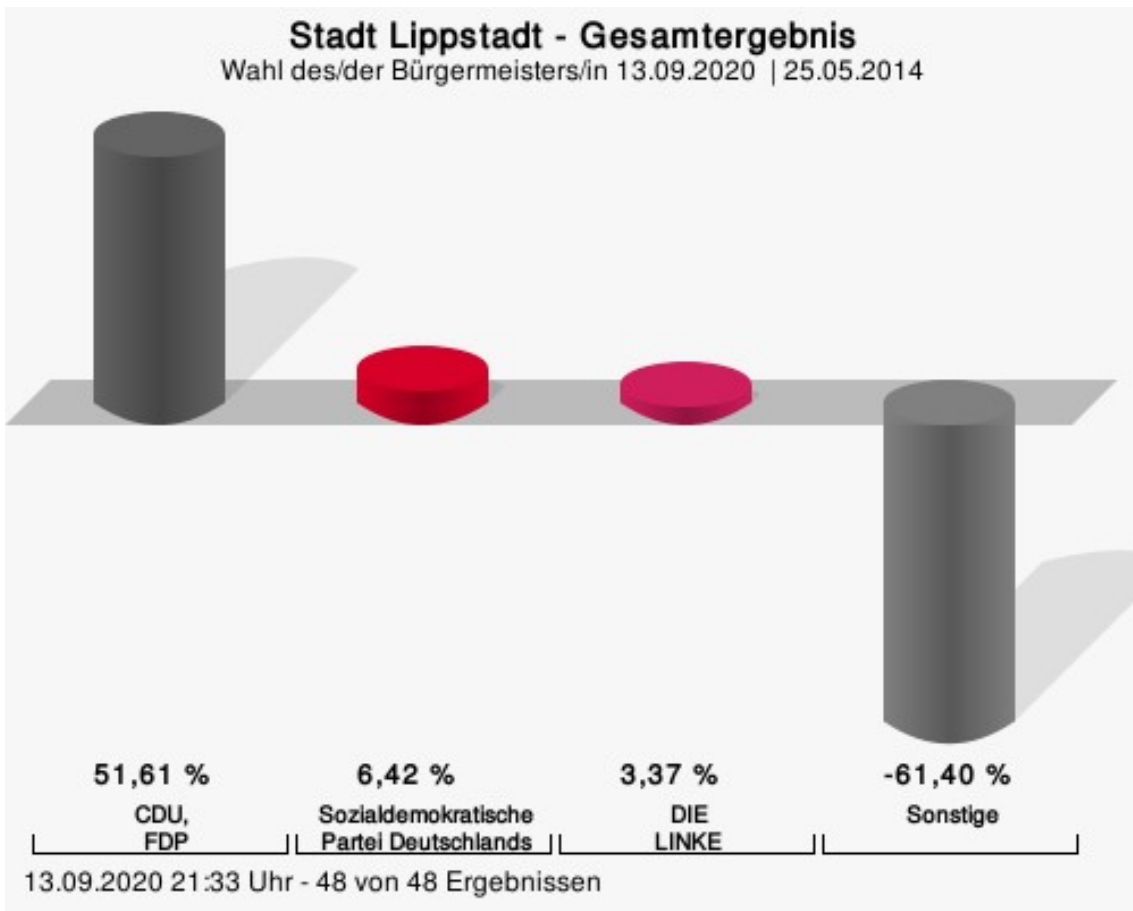
## Wahl des/der Bürgermeisters/in Stadt Lippstadt

	Anzahl	Prozent
Moritz, CDU, FDP	13.555	51,61 %
Pfeffer, SPD	10.496	39,97 %
Bruns, DIE LINKE	2.211	8,42 %



Moritz, CDU, FDP = Arne Moritz, Christlich Demokratische Union Deutschlands, Freie Demokratische Partei  
Pfeffer, SPD = Sabine Pfeffer, Sozialdemokratische Partei Deutschlands

Gewählt
Moritz, Arne (CDU, FDP)

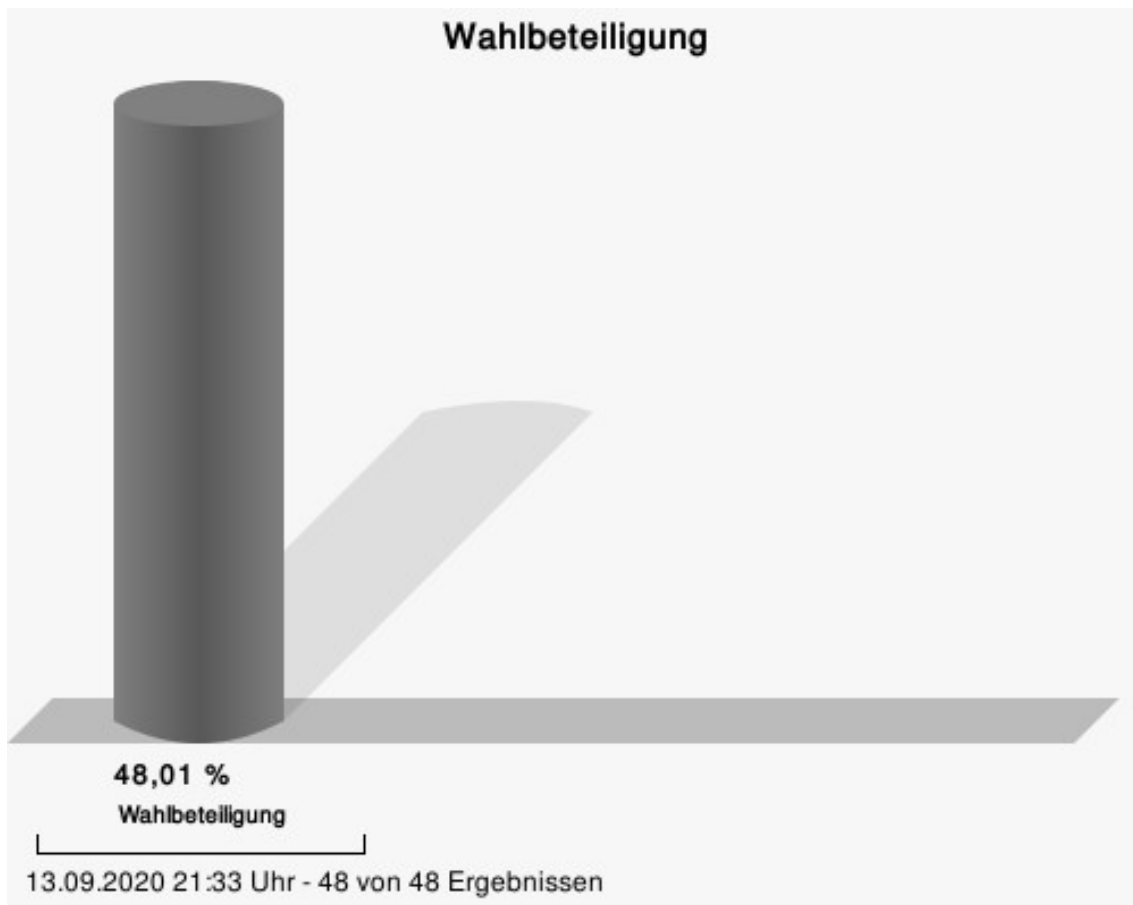


CDU, FDP = Christlich Demokratische Union Deutschlands, Freie Demokratische Partei

Stadt Lippstadt  
Wahl des/der Bürgermeisters/in 13.09.2020  
Gewinne und Verluste Gesamtergebnis

	aktuelle Wahl: Wahl des/der Bürgermeisters/in 13.09.2020	im Vergleich zur: Wahl des/der Bürgermeisters/in 25.05.2014	
		Ergebnis	Gewinne und Verluste
Wahlberechtigte	56.056	55.801	+255
Wähler	26.911	25.254	+1.657
	48,01 %	45,26 %	+ 2,75
gültige Stimmen	26.262	24.991	+1.271
	97,59 %	98,96 %	- 1,37
CDU, FDP	13.555	0	+13.555
	51,61 %	0,00 %	+ 51,61
SPD	10.496	8.385	+2.111
	39,97 %	33,55 %	+ 6,42
DIE LINKE	2.211	1.262	+949
	8,42 %	5,05 %	+ 3,37
Sonstige	0	15.344	-15.344
	0,00 %	61,40 %	- 61,40

Wahl des/der Bürgermeisters/in 25.05.2014: Sonstige = CDU, BG





## Wahlbezirke Overhagen/Lippe-Berufskolleg

	Anzahl	Prozent
Moritz, CDU, FDP	572	48,97 %
Pfeffer, SPD	495	42,38 %
Bruns, DIE LINKE	101	8,65 %



## Grundschule an der Pappelallee

	Anzahl	Prozent
Moritz, CDU, FDP	287	45,85 %
Pfeffer, SPD	271	43,29 %
Bruns, DIE LINKE	68	10,86 %

## Städt. Gesamtschule

	Anzahl	Prozent
Moritz, CDU, FDP	215	40,04 %
Pfeffer, SPD	261	48,60 %
Bruns, DIE LINKE	61	11,36 %

## Drost-Rose-Realschule

	Anzahl	Prozent
Moritz, CDU, FDP	373	50,54 %
Pfeffer, SPD	297	40,24 %
Bruns, DIE LINKE	68	9,21 %

## Kopernikusschule

	Anzahl	Prozent
Moritz, CDU, FDP	251	37,74 %
Pfeffer, SPD	326	49,02 %
Bruns, DIE LINKE	88	13,23 %

## Josefschule/ Mehrgenerationenhaus MIKADO

	Anzahl	Prozent
Moritz, CDU, FDP	291	45,68 %
Pfeffer, SPD	270	42,39 %
Bruns, DIE LINKE	76	11,93 %

## Conrad-Hansen-Musikschule/Bökenförde 2

	Anzahl	Prozent
Moritz, CDU, FDP	393	46,67 %
Pfeffer, SPD	357	42,40 %
Bruns, DIE LINKE	92	10,93 %

## Josefschule

	Anzahl	Prozent
Moritz, CDU, FDP	351	48,89 %
Pfeffer, SPD	301	41,92 %
Bruns, DIE LINKE	66	9,19 %

## Einwohnermeldeabteilung/Esbeck 2

	Anzahl	Prozent
Moritz, CDU, FDP	598	54,12 %
Pfeffer, SPD	418	37,83 %
Bruns, DIE LINKE	89	8,05 %



## Rathaus

	Anzahl	Prozent
Moritz, CDU, FDP	525	52,24 %
Pfeffer, SPD	364	36,22 %
Bruns, DIE LINKE	116	11,54 %

## Stadtarchiv/Verwaltungsgebäude der WLE

	Anzahl	Prozent
Moritz, CDU, FDP	533	45,28 %
Pfeffer, SPD	514	43,67 %
Bruns, DIE LINKE	130	11,05 %

## Grundschule am Weinberg/Cappel 2

	Anzahl	Prozent
Moritz, CDU, FDP	317	44,59 %
Pfeffer, SPD	302	42,48 %
Bruns, DIE LINKE	92	12,94 %

## ehem. Gaststätte Vogeler/Evangelisches Gymnasium

	Anzahl	Prozent
Moritz, CDU, FDP	647	47,16 %
Pfeffer, SPD	594	43,29 %
Bruns, DIE LINKE	131	9,55 %

## Krankenpflegeschule/Bad Waldliesborn

	Anzahl	Prozent
Moritz, CDU, FDP	714	54,80 %
Pfeffer, SPD	495	37,99 %
Bruns, DIE LINKE	94	7,21 %

## IHK-Bildungsinstitut/Christus-Kirche Lippstadt

	Anzahl	Prozent
Moritz, CDU, FDP	508	50,35 %
Pfeffer, SPD	425	42,12 %
Bruns, DIE LINKE	76	7,53 %

## Behördenhaus/Grundschule Lipperode

	Anzahl	Prozent
Moritz, CDU, FDP	865	58,68 %
Pfeffer, SPD	523	35,48 %
Bruns, DIE LINKE	86	5,83 %

## Lipperbruch/Bad Waldliesborn

	Anzahl	Prozent
Moritz, CDU, FDP	499	45,12 %
Pfeffer, SPD	521	47,11 %
Bruns, DIE LINKE	86	7,78 %



## Graf-Bernhard-Realschule Lipperode

	Anzahl	Prozent
Moritz, CDU, FDP	699	55,08 %
Pfeffer, SPD	491	38,69 %
Bruns, DIE LINKE	79	6,23 %

## Hörste/Rebbeke/Garfeln

	Anzahl	Prozent
Moritz, CDU, FDP	880	64,23 %
Pfeffer, SPD	404	29,49 %
Bruns, DIE LINKE	86	6,28 %

## Esbeck/Rixbeck

	Anzahl	Prozent
Moritz, CDU, FDP	718	51,65 %
Pfeffer, SPD	556	40,00 %
Bruns, DIE LINKE	116	8,35 %

## Dedinghausen/Bökenförde

	Anzahl	Prozent
Moritz, CDU, FDP	799	56,63 %
Pfeffer, SPD	527	37,35 %
Bruns, DIE LINKE	85	6,02 %

## Benninghausen/Hellinghausen/Herringhausen

	Anzahl	Prozent
Moritz, CDU, FDP	605	52,93 %
Pfeffer, SPD	453	39,63 %
Bruns, DIE LINKE	85	7,44 %

## Eickelborn/Lohe

	Anzahl	Prozent
Moritz, CDU, FDP	499	53,95 %
Pfeffer, SPD	351	37,95 %
Bruns, DIE LINKE	75	8,11 %

## Cappel/Bad Waldliesborn

	Anzahl	Prozent
Moritz, CDU, FDP	691	52,11 %
Pfeffer, SPD	542	40,87 %
Bruns, DIE LINKE	93	7,01 %

## Bad Waldliesborn

	Anzahl	Prozent
Moritz, CDU, FDP	725	58,70 %
Pfeffer, SPD	438	35,47 %
Bruns, DIE LINKE	72	5,83 %



# Übersicht Wahlbezirke

Zusammenstellung der Ergebnisse nach Wahlbezirken

Wahlbezirk	Stand	Wahlberechtigte	Wähler/innen	gültig	Moritz, CDU, FDP	Pfeffer, SPD	Bruns, DIE LINKE
Overhagen/Lippe-Berufskolleg	2 von 2	2.408	50,29 %	96,45 %	<b>48,97 %</b>	42,38 %	8,65 %
Grundschule an der Pappelallee	1 von 1	1.933	34,25 %	94,56 %	<b>45,85 %</b>	43,29 %	10,86 %
Städt. Gesamtschule	1 von 1	1.830	30,44 %	96,41 %	40,04 %	<b>48,60 %</b>	11,36 %
Drost-Rose-Real-schule	1 von 1	1.835	41,25 %	97,49 %	<b>50,54 %</b>	40,24 %	9,21 %
Kopernikusschule	2 von 2	2.288	30,46 %	95,41 %	37,74 %	<b>49,02 %</b>	13,23 %
Josefschule/ Mehr-generationenhaus MIKADO	2 von 2	2.134	31,12 %	95,93 %	<b>45,68 %</b>	42,39 %	11,93 %
Conrad-Hansen-Musik-schule/Bökenförde 2	2 von 2	2.170	39,49 %	98,25 %	<b>46,67 %</b>	42,40 %	10,93 %
Josefschule	1 von 1	1.886	39,34 %	96,77 %	<b>48,89 %</b>	41,92 %	9,19 %
Einwohnermelde-abteilung/Esbeck 2	2 von 2	2.242	50,49 %	97,61 %	<b>54,12 %</b>	37,83 %	8,05 %
Rathaus	1 von 1	2.141	47,55 %	98,72 %	<b>52,24 %</b>	36,22 %	11,54 %
Stadtarchiv/Ver-waltungsgebäude der WLE	2 von 2	2.526	47,39 %	98,33 %	<b>45,28 %</b>	43,67 %	11,05 %
Grundschule am Weinberg/Cappel 2	2 von 2	2.347	31,53 %	96,08 %	<b>44,59 %</b>	42,48 %	12,94 %
ehem. Gaststätte Vogeler/Evangeli-sches Gymnasium	2 von 2	2.443	57,31 %	98,00 %	<b>47,16 %</b>	43,29 %	9,55 %

Wahlbezirk	Stand	Wahlberechtigte	Wähler/innen	gültig	Moritz, CDU, FDP	Pfeffer, SPD	Bruns, DIE LINKE
Krankenpflege- schule/Bad Wald- liesborn	2 von 2	2.473	53,62 %	98,27 %	<b>54,80 %</b>	37,99 %	7,21 %
IHK-Bildungsinsti- tut/Christus-Kirche Lippstadt	2 von 2	2.488	41,40 %	97,96 %	<b>50,35 %</b>	42,12 %	7,53 %
Behörden- haus/Grundschule Lipperode	2 von 2	2.311	65,17 %	97,88 %	<b>58,68 %</b>	35,48 %	5,83 %
Lipperbruch/Bad Waldliesborn	3 von 3	2.401	47,56 %	96,85 %	45,12 %	<b>47,11 %</b>	7,78 %
Graf-Bern- hard-Realschule Lipperode	2 von 2	2.502	51,88 %	97,77 %	<b>55,08 %</b>	38,69 %	6,23 %
Hörste/Reb- beke/Garfeln	3 von 3	2.225	62,70 %	98,21 %	<b>64,23 %</b>	29,49 %	6,28 %
Esbeck/Rixbeck	2 von 2	2.349	60,32 %	98,09 %	<b>51,65 %</b>	40,00 %	8,35 %
Dedinghau- sen/Bökenförde	2 von 2	2.383	60,51 %	97,85 %	<b>56,63 %</b>	37,35 %	6,02 %
Benninghau- sen/Hellinghau- sen/Herringhausen	3 von 3	2.139	54,37 %	98,28 %	<b>52,93 %</b>	39,63 %	7,44 %
Eickelborn/Lohe	2 von 2	1.841	51,44 %	97,68 %	<b>53,95 %</b>	37,95 %	8,11 %
Cappel/Bad Wald- liesborn	2 von 2	2.385	56,56 %	98,30 %	<b>52,11 %</b>	40,87 %	7,01 %
Bad Waldliesborn	2 von 2	2.376	53,11 %	97,86 %	<b>58,70 %</b>	35,47 %	5,83 %
Stadt Lippstadt	48 von 48	56.056	48,01 %	97,59 %	<b>51,61 %</b>	39,97 %	8,42 %

Stimmbezirke  
Pfarrheim St. Clemens Overhagen (1.1)

	Anzahl	Prozent
Moritz, CDU, FDP	351	49,09 %
Pfeffer, SPD	315	44,06 %
Bruns, DIE LINKE	49	6,85 %

## Lippe-Berufskolleg (1.2)

	Anzahl	Prozent
Moritz, CDU, FDP	221	48,79 %
Pfeffer, SPD	180	39,74 %
Bruns, DIE LINKE	52	11,48 %

## Grundsch. an d. Pappelallee (2.0)

	Anzahl	Prozent
Moritz, CDU, FDP	287	45,85 %
Pfeffer, SPD	271	43,29 %
Bruns, DIE LINKE	68	10,86 %

### Städtische Gesamtschule (3.0)

	Anzahl	Prozent
Moritz, CDU, FDP	215	40,04 %
Pfeffer, SPD	261	48,60 %
Bruns, DIE LINKE	61	11,36 %

## Drost-Rose-Realschule (4.0)

	Anzahl	Prozent
Moritz, CDU, FDP	373	50,54 %
Pfeffer, SPD	297	40,24 %
Bruns, DIE LINKE	68	9,21 %

## Kopernikusschule (5.1)

	Anzahl	Prozent
Moritz, CDU, FDP	130	36,52 %
Pfeffer, SPD	169	47,47 %
Bruns, DIE LINKE	57	16,01 %



## Kopernikusschule- (5.2)

	Anzahl	Prozent
Moritz, CDU, FDP	121	39,16 %
Pfeffer, SPD	157	50,81 %
Bruns, DIE LINKE	31	10,03 %

## Josefschule (6.1)

	Anzahl	Prozent
Moritz, CDU, FDP	147	43,24 %
Pfeffer, SPD	160	47,06 %
Bruns, DIE LINKE	33	9,71 %

## Mehrgenerationenhaus Mikado (6.2)

	Anzahl	Prozent
Moritz, CDU, FDP	144	48,48 %
Pfeffer, SPD	110	37,04 %
Bruns, DIE LINKE	43	14,48 %

## Conrad-Hansen-Musikschule (7.1)

	Anzahl	Prozent
Moritz, CDU, FDP	304	45,31 %
Pfeffer, SPD	293	43,67 %
Bruns, DIE LINKE	74	11,03 %

## Bökenförde 2 (7.2)

	Anzahl	Prozent
Moritz, CDU, FDP	89	52,05 %
Pfeffer, SPD	64	37,43 %
Bruns, DIE LINKE	18	10,53 %

## Josefschule (8.0)

	Anzahl	Prozent
Moritz, CDU, FDP	351	48,89 %
Pfeffer, SPD	301	41,92 %
Bruns, DIE LINKE	66	9,19 %

## Einwohnermeldeabteilung (9.1)

	Anzahl	Prozent
Moritz, CDU, FDP	442	51,52 %
Pfeffer, SPD	337	39,28 %
Bruns, DIE LINKE	79	9,21 %

## Esbeck 2 (9.2)

	Anzahl	Prozent
Moritz, CDU, FDP	156	63,16 %
Pfeffer, SPD	81	32,79 %
Bruns, DIE LINKE	10	4,05 %



## Rathaus (10.0)

	Anzahl	Prozent
Moritz, CDU, FDP	525	52,24 %
Pfeffer, SPD	364	36,22 %
Bruns, DIE LINKE	116	11,54 %

## Stadtarchiv (11.1)

	Anzahl	Prozent
Moritz, CDU, FDP	246	44,24 %
Pfeffer, SPD	241	43,35 %
Bruns, DIE LINKE	69	12,41 %

## Verwaltungsgebäude der WLE (11.2)

	Anzahl	Prozent
Moritz, CDU, FDP	287	46,22 %
Pfeffer, SPD	273	43,96 %
Bruns, DIE LINKE	61	9,82 %

## Grundschule Am Weinberg (12.1)

	Anzahl	Prozent
Moritz, CDU, FDP	245	42,91 %
Pfeffer, SPD	246	43,08 %
Bruns, DIE LINKE	80	14,01 %

## Martinschule Cappel (12.2)

	Anzahl	Prozent
Moritz, CDU, FDP	72	51,43 %
Pfeffer, SPD	56	40,00 %
Bruns, DIE LINKE	12	8,57 %

## ehem. Gaststätte Vogeler (13.1)

	Anzahl	Prozent
Moritz, CDU, FDP	268	52,04 %
Pfeffer, SPD	196	38,06 %
Bruns, DIE LINKE	51	9,90 %

## Evangelisches Gymnasium (13.2)

	Anzahl	Prozent
Moritz, CDU, FDP	379	44,22 %
Pfeffer, SPD	398	46,44 %
Bruns, DIE LINKE	80	9,33 %

## Krankenpflegeschule (14.1)

	Anzahl	Prozent
Moritz, CDU, FDP	406	55,54 %
Pfeffer, SPD	265	36,25 %
Bruns, DIE LINKE	60	8,21 %



## Niels-Stensen-Schule Bad Waldliesborn (14.2)

	Anzahl	Prozent
Moritz, CDU, FDP	308	53,85 %
Pfeffer, SPD	230	40,21 %
Bruns, DIE LINKE	34	5,94 %

## IHK-Bildungsinstitut (15.1)

	Anzahl	Prozent
Moritz, CDU, FDP	238	51,40 %
Pfeffer, SPD	191	41,25 %
Bruns, DIE LINKE	34	7,34 %

## Christus-Kirche Lippstadt (15.2)

	Anzahl	Prozent
Moritz, CDU, FDP	270	49,45 %
Pfeffer, SPD	234	42,86 %
Bruns, DIE LINKE	42	7,69 %

## Behördenhaus (16.1)

	Anzahl	Prozent
Moritz, CDU, FDP	539	58,33 %
Pfeffer, SPD	323	34,96 %
Bruns, DIE LINKE	62	6,71 %

## Grundschule Lipperode (16.2)

	Anzahl	Prozent
Moritz, CDU, FDP	326	59,27 %
Pfeffer, SPD	200	36,36 %
Bruns, DIE LINKE	24	4,36 %

## Otto-Lilienthal-Schule (17.1)

	Anzahl	Prozent
Moritz, CDU, FDP	231	45,83 %
Pfeffer, SPD	243	48,21 %
Bruns, DIE LINKE	30	5,95 %

## Otto-Lilienthal-Schule Lipperbr. (17.2)

	Anzahl	Prozent
Moritz, CDU, FDP	221	45,47 %
Pfeffer, SPD	221	45,47 %
Bruns, DIE LINKE	44	9,05 %

## Niels-Stensen-Sch. Bad Waldliesborn (17.3)

	Anzahl	Prozent
Moritz, CDU, FDP	47	40,52 %
Pfeffer, SPD	57	49,14 %
Bruns, DIE LINKE	12	10,34 %



## Graf-Bernhard-Realschule (18.1)

	Anzahl	Prozent
Moritz, CDU, FDP	356	54,69 %
Pfeffer, SPD	256	39,32 %
Bruns, DIE LINKE	39	5,99 %

## Graf-Bernhard-Realsch, Lipper. (18.2)

	Anzahl	Prozent
Moritz, CDU, FDP	343	55,50 %
Pfeffer, SPD	235	38,03 %
Bruns, DIE LINKE	40	6,47 %

## Grundschule Lippstadt-Hörste (19.1)

	Anzahl	Prozent
Moritz, CDU, FDP	452	60,92 %
Pfeffer, SPD	232	31,27 %
Bruns, DIE LINKE	58	7,82 %

## Alte Schule Rebbeke (19.2)

	Anzahl	Prozent
Moritz, CDU, FDP	228	78,62 %
Pfeffer, SPD	53	18,28 %
Bruns, DIE LINKE	9	3,10 %

## Hof Franz Gierse-Westermeier (19.3)

	Anzahl	Prozent
Moritz, CDU, FDP	200	59,17 %
Pfeffer, SPD	119	35,21 %
Bruns, DIE LINKE	19	5,62 %

## Treffpunkt Esbeck (20.1)

	Anzahl	Prozent
Moritz, CDU, FDP	415	48,77 %
Pfeffer, SPD	376	44,18 %
Bruns, DIE LINKE	60	7,05 %

## Freizeitzentrum Rixbeck (20.2)

	Anzahl	Prozent
Moritz, CDU, FDP	303	56,22 %
Pfeffer, SPD	180	33,40 %
Bruns, DIE LINKE	56	10,39 %

## Bürgertreff Dedinghausen (21.1)

	Anzahl	Prozent
Moritz, CDU, FDP	550	56,70 %
Pfeffer, SPD	368	37,94 %
Bruns, DIE LINKE	52	5,36 %



## Gemeindezentrum Bökenförde (21.2)

	Anzahl	Prozent
Moritz, CDU, FDP	249	56,46 %
Pfeffer, SPD	159	36,05 %
Bruns, DIE LINKE	33	7,48 %

## Grundschule Benninghausen (22.1)

	Anzahl	Prozent
Moritz, CDU, FDP	339	46,37 %
Pfeffer, SPD	337	46,10 %
Bruns, DIE LINKE	55	7,52 %

## Vikarie Hellinghausen (22.2)

	Anzahl	Prozent
Moritz, CDU, FDP	142	62,83 %
Pfeffer, SPD	71	31,42 %
Bruns, DIE LINKE	13	5,75 %

## Bürgerhaus Herringhausen (22.3)

	Anzahl	Prozent
Moritz, CDU, FDP	124	66,67 %
Pfeffer, SPD	45	24,19 %
Bruns, DIE LINKE	17	9,14 %

## Michaelsburg Eickelborn (23.1)

	Anzahl	Prozent
Moritz, CDU, FDP	411	52,42 %
Pfeffer, SPD	308	39,29 %
Bruns, DIE LINKE	65	8,29 %

## Bürgerhaus Lohe (23.2)

	Anzahl	Prozent
Moritz, CDU, FDP	88	62,41 %
Pfeffer, SPD	43	30,50 %
Bruns, DIE LINKE	10	7,09 %

## Martinschule Cappel (24.1)

	Anzahl	Prozent
Moritz, CDU, FDP	551	50,88 %
Pfeffer, SPD	452	41,74 %
Bruns, DIE LINKE	80	7,39 %

## Niels-Stensen-Sch. Bad Waldliesborn (24.2)

	Anzahl	Prozent
Moritz, CDU, FDP	140	57,61 %
Pfeffer, SPD	90	37,04 %
Bruns, DIE LINKE	13	5,35 %



## Niels-Stensen-Schule Bad Waldliesborn (25.1)

	Anzahl	Prozent
Moritz, CDU, FDP	458	60,82 %
Pfeffer, SPD	241	32,01 %
Bruns, DIE LINKE	54	7,17 %

## Niels-Stensen-Schule Bad Waldliesb. (25.2)

	Anzahl	Prozent
Moritz, CDU, FDP	267	55,39 %
Pfeffer, SPD	197	40,87 %
Bruns, DIE LINKE	18	3,73 %

# Übersicht Stimmbezirke

Zusammenstellung der Ergebnisse nach Stimmbezirken

Stimmbezirk	Stand	Wahlberechtigte	Wähler/innen	gültig	Moritz, CDU, FDP	Pfeffer, SPD	Bruns, DIE LINKE
Pfarrheim St. Clemens Overhagen (1.1)	eingegangen	1.019	72,03 %	97,41 %	<b>49,09 %</b>	44,06 %	6,85 %
Lippe-Berufskolleg (1.2)	eingegangen	1.389	34,34 %	94,97 %	<b>48,79 %</b>	39,74 %	11,48 %
Grundsch. an d. Pappelallee (2.0)	eingegangen	1.933	34,25 %	94,56 %	<b>45,85 %</b>	43,29 %	10,86 %
Städtische Gesamtschule (3.0)	eingegangen	1.830	30,44 %	96,41 %	40,04 %	<b>48,60 %</b>	11,36 %
Drost-Rose-Realschule (4.0)	eingegangen	1.835	41,25 %	97,49 %	<b>50,54 %</b>	40,24 %	9,21 %
Kopernikusschule (5.1)	eingegangen	1.230	30,49 %	94,93 %	36,52 %	<b>47,47 %</b>	16,01 %
Kopernikusschule- (5.2)	eingegangen	1.058	30,43 %	95,96 %	39,16 %	<b>50,81 %</b>	10,03 %
Josefschule (6.1)	eingegangen	923	37,81 %	97,42 %	43,24 %	<b>47,06 %</b>	9,71 %
Mehrgenerationenhaus Mikado (6.2)	eingegangen	1.211	26,01 %	94,29 %	<b>48,48 %</b>	37,04 %	14,48 %
Conrad-Hansen-Musikschule (7.1)	eingegangen	1.826	37,29 %	98,53 %	<b>45,31 %</b>	43,67 %	11,03 %
Bökenförde 2 (7.2)	eingegangen	344	51,16 %	97,16 %	<b>52,05 %</b>	37,43 %	10,53 %
Josefschule (8.0)	eingegangen	1.886	39,34 %	96,77 %	<b>48,89 %</b>	41,92 %	9,19 %
Einwohnermeldeabteilung (9.1)	eingegangen	1.803	48,75 %	97,61 %	<b>51,52 %</b>	39,28 %	9,21 %
Esbeck 2 (9.2)	eingegangen	439	57,63 %	97,63 %	<b>63,16 %</b>	32,79 %	4,05 %
Rathaus (10.0)	eingegangen	2.141	47,55 %	98,72 %	<b>52,24 %</b>	36,22 %	11,54 %

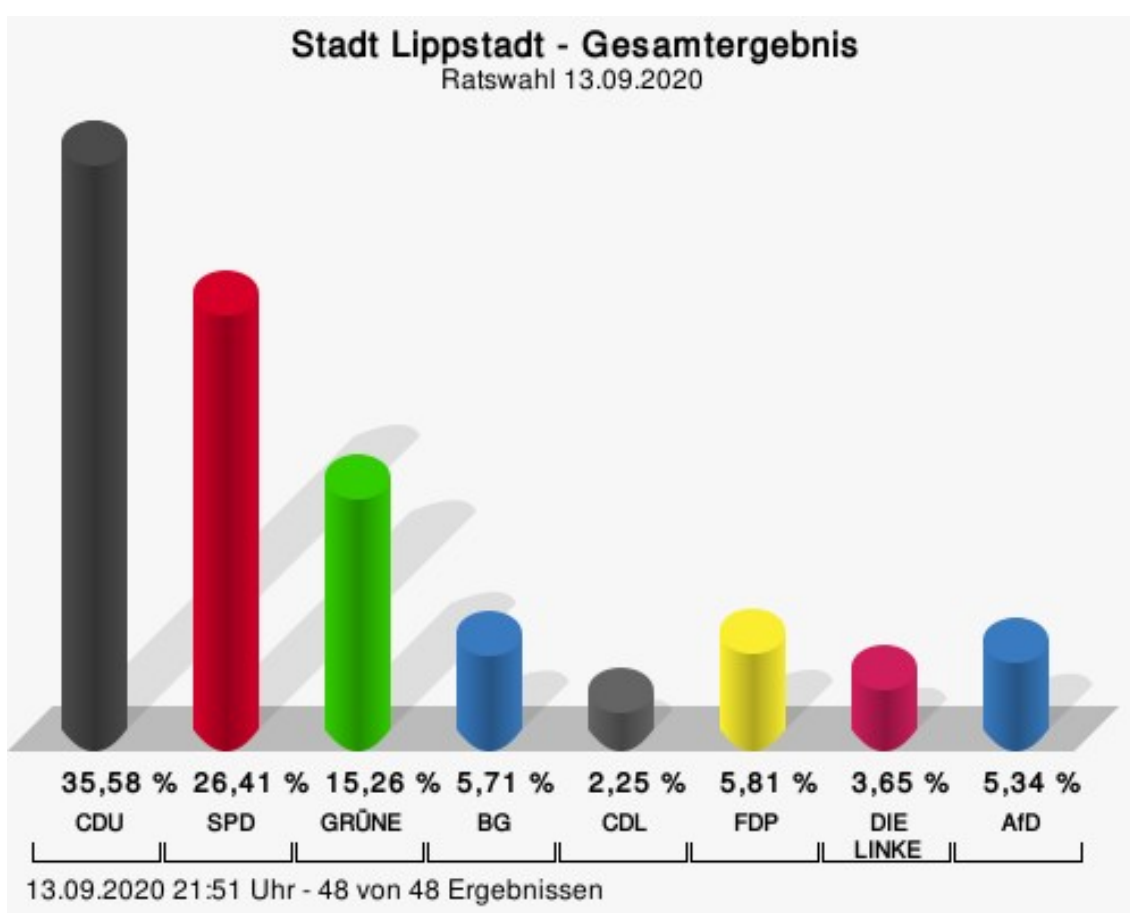
Stimmbezirk	Stand	Wahlberechtigte	Wähler/innen	gültig	Moritz, CDU, FDP	Pfeffer, SPD	Bruns, DIE LINKE
Stadtarchiv (11.1)	eingegangen	1.238	45,72 %	98,23 %	<b>44,24 %</b>	43,35 %	12,41 %
Verwaltungsgebäude der WLE (11.2)	eingegangen	1.288	48,99 %	98,42 %	<b>46,22 %</b>	43,96 %	9,82 %
Grundschule Am Weinberg (12.1)	eingegangen	2.085	28,73 %	95,33 %	42,91 %	<b>43,08 %</b>	14,01 %
Martinschule Cap-pel (12.2)	eingegangen	262	53,82 %	99,29 %	<b>51,43 %</b>	40,00 %	8,57 %
ehem. Gaststätte Vogeler (13.1)	eingegangen	1.114	47,31 %	97,72 %	<b>52,04 %</b>	38,06 %	9,90 %
Evangelisches Gymnasium (13.2)	eingegangen	1.329	65,69 %	98,17 %	44,22 %	<b>46,44 %</b>	9,33 %
Krankenpflege-schule (14.1)	eingegangen	1.323	56,31 %	98,12 %	<b>55,54 %</b>	36,25 %	8,21 %
Niels-Sten-sen-Schule Bad Waldliesborn (14.2)	eingegangen	1.150	50,52 %	98,45 %	<b>53,85 %</b>	40,21 %	5,94 %
IHK-Bildungsinstitut (15.1)	eingegangen	943	49,73 %	98,72 %	<b>51,40 %</b>	41,25 %	7,34 %
Christus-Kirche Lippstadt (15.2)	eingegangen	1.545	36,31 %	97,33 %	<b>49,45 %</b>	42,86 %	7,69 %
Behördenhaus (16.1)	eingegangen	1.432	66,13 %	97,57 %	<b>58,33 %</b>	34,96 %	6,71 %
Grundschule Lip-perode (16.2)	eingegangen	879	63,59 %	98,39 %	<b>59,27 %</b>	36,36 %	4,36 %
Otto-Lilien-thal-Schule (17.1)	eingegangen	957	53,92 %	97,67 %	45,83 %	<b>48,21 %</b>	5,95 %
Otto-Lilien-thal-Schule Lip-perbr. (17.2)	eingegangen	1.245	40,56 %	96,24 %	<b>45,47 %</b>	<b>45,47 %</b>	9,05 %

Stimmbezirk	Stand	Wahlberechtigte	Wähler/innen	gültig	Moritz, CDU, FDP	Pfeffer, SPD	Bruns, DIE LINKE
Niels-Stensen-Sch. Bad Waldliesborn (17.3)	eingegangen	199	60,80 %	95,87 %	40,52 %	<b>49,14 %</b>	10,34 %
Graf-Bernhard-Realschule (18.1)	eingegangen	1.319	50,04 %	98,64 %	<b>54,69 %</b>	39,32 %	5,99 %
Graf-Bernhard-Realsch, Lipper. (18.2)	eingegangen	1.183	53,93 %	96,87 %	<b>55,50 %</b>	38,03 %	6,47 %
Grundschule Lippstadt-Hörste (19.1)	eingegangen	1.274	59,65 %	97,63 %	<b>60,92 %</b>	31,27 %	7,82 %
Alte Schule Rebbeke (19.2)	eingegangen	438	66,89 %	98,98 %	<b>78,62 %</b>	18,28 %	3,10 %
Hof Franz Gierse-Westermeier (19.3)	eingegangen	513	66,67 %	98,83 %	<b>59,17 %</b>	35,21 %	5,62 %
Treffpunkt Esbeck (20.1)	eingegangen	1.454	59,42 %	98,50 %	<b>48,77 %</b>	44,18 %	7,05 %
Freizeitzentrum Rixbeck (20.2)	eingegangen	895	61,79 %	97,47 %	<b>56,22 %</b>	33,40 %	10,39 %
Bürgertreff Dedinghausen (21.1)	eingegangen	1.481	66,51 %	98,48 %	<b>56,70 %</b>	37,94 %	5,36 %
Gemeindezentrum Bökenförde (21.2)	eingegangen	902	50,67 %	96,50 %	<b>56,46 %</b>	36,05 %	7,48 %
Grundschule Benninghausen (22.1)	eingegangen	1.475	50,31 %	98,52 %	<b>46,37 %</b>	46,10 %	7,52 %
Vikarie Hellinghausen (22.2)	eingegangen	356	63,76 %	99,56 %	<b>62,83 %</b>	31,42 %	5,75 %
Bürgerhaus Herringhausen (22.3)	eingegangen	308	62,99 %	95,88 %	<b>66,67 %</b>	24,19 %	9,14 %

Stimmbezirk	Stand	Wahlberechtigte	Wähler/innen	gültig	Moritz, CDU, FDP	Pfeffer, SPD	Bruns, DIE LINKE
Michaelsburg Eickelborn (23.1)	eingegangen	1.667	48,23 %	97,51 %	<b>52,42 %</b>	39,29 %	8,29 %
Bürgerhaus Lohe (23.2)	eingegangen	174	82,18 %	98,60 %	<b>62,41 %</b>	30,50 %	7,09 %
Martinschule Cap- pel (24.1)	eingegangen	1.885	58,51 %	98,19 %	<b>50,88 %</b>	41,74 %	7,39 %
Niels-Sten- sen-Sch. Bad Waldliesborn (24.2)	eingegangen	500	49,20 %	98,78 %	<b>57,61 %</b>	37,04 %	5,35 %
Niels-Sten- sen-Schule Bad Waldliesborn (25.1)	eingegangen	1.342	57,53 %	97,54 %	<b>60,82 %</b>	32,01 %	7,17 %
Niels-Sten- sen-Schule Bad Waldliesb. (25.2)	eingegangen	1.034	47,39 %	98,37 %	<b>55,39 %</b>	40,87 %	3,73 %
Stadt Lippstadt	48 von 48	56.056	48,01 %	97,59 %	<b>51,61 %</b>	39,97 %	8,42 %

# Ratswahl Stadt Lippstadt

	Anzahl	Prozent
CDU	9.507	35,58 %
SPD	7.057	26,41 %
GRÜNE	4.079	15,26 %
BG	1.526	5,71 %
CDL	600	2,25 %
FDP	1.552	5,81 %
DIE LINKE	975	3,65 %
AfD	1.427	5,34 %



CDU = Christlich Demokratische Union Deutschlands

SPD = Sozialdemokratische Partei Deutschlands

GRÜNE = BÜNDNIS 90/DIE GRÜNEN

BG = Bürgergemeinschaft Lippstadt e.V.

CDL = Christdemokraten Lippstadt

FDP = Freie Demokratische Partei

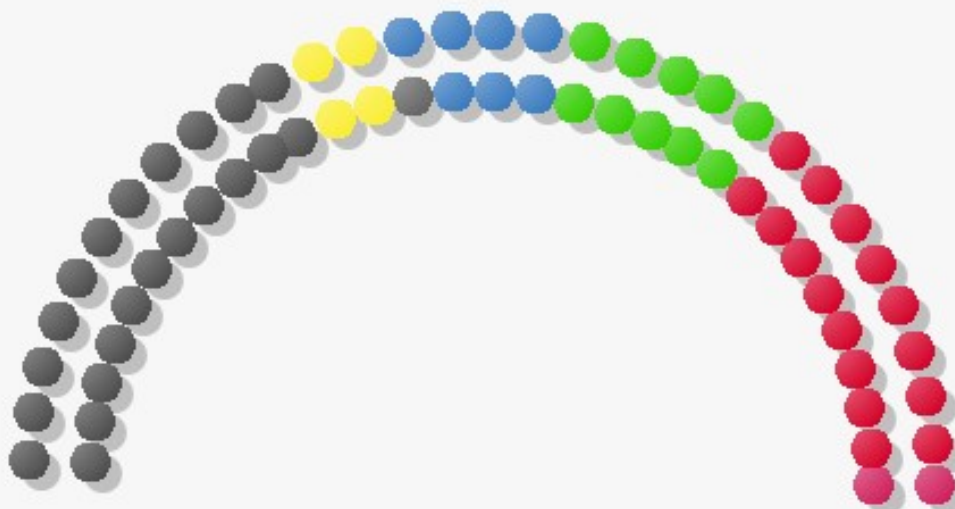
AfD = Alternative für Deutschland

## Sitzverteilung

Hinweis: Die Sitzzahl wurde von 50 auf 62 aufgestockt.

## Stadt Lippstadt - Gesamtergebnis - Sitzverteilung

Ratswahl 13.09.2020



13.09.2020 21:51 Uhr

	DIE LINKE
	SPD
	GRÜNE
	AfD
	BG
	CDL
	FDP
	CDU

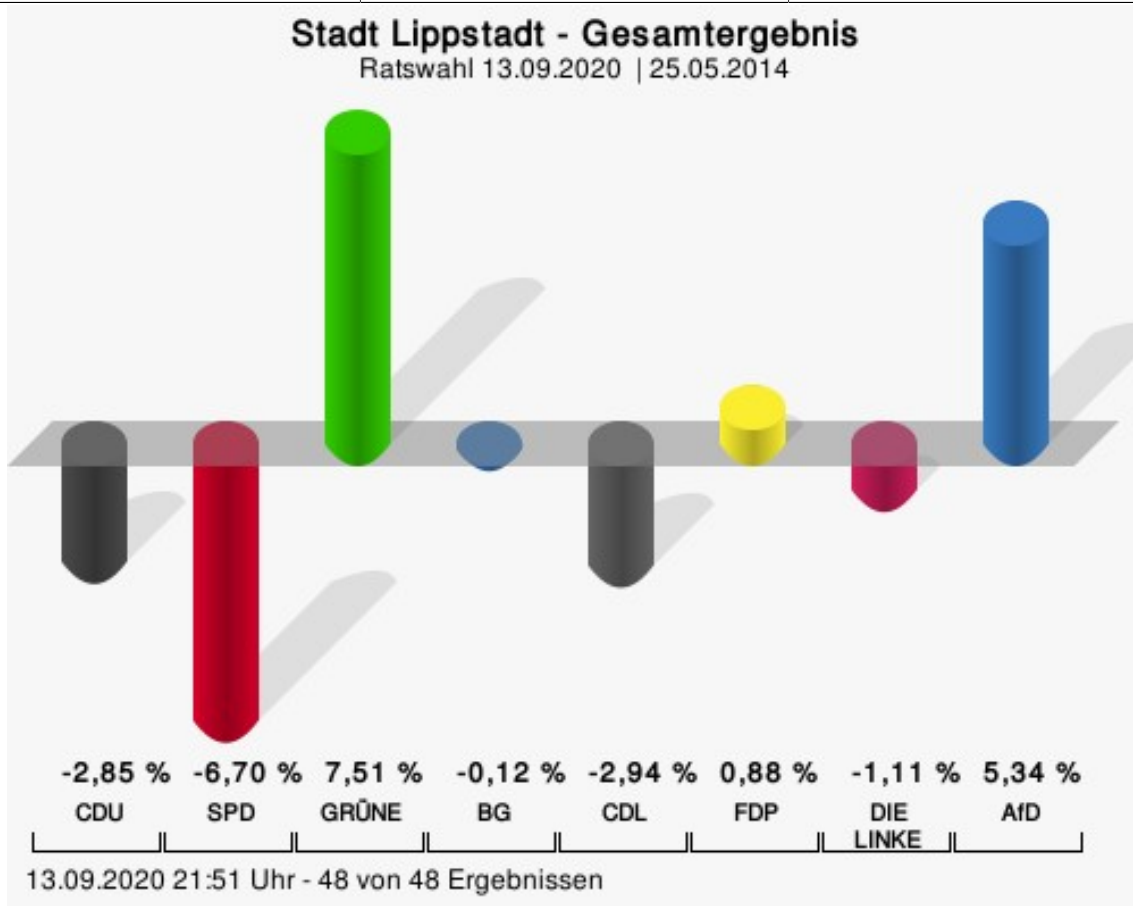
gewählte Kandidaten

Partei	Kandidat	Mandat
CDU	Burghardt, Karl-Heinz	Direktmandat im Wahlbezirk 001
CDU	Bottenbruch, Boris	Direktmandat im Wahlbezirk 002
CDU	Molt, Mirko	Direktmandat im Wahlbezirk 003
CDU	De Horn, Helga	Direktmandat im Wahlbezirk 004
CDU	Köhler, Gunter	Direktmandat im Wahlbezirk 006
CDU	Laufkötter, Klaus	Direktmandat im Wahlbezirk 007
CDU	Pfenninger, Siegfried	Direktmandat im Wahlbezirk 008
CDU	Patzke, Markus	Direktmandat im Wahlbezirk 009
CDU	Thomann-Koppert, Nicole	Direktmandat im Wahlbezirk 010
CDU	Heiming, Paul Daniel	Direktmandat im Wahlbezirk 011
CDU	Bals, Michael	Direktmandat im Wahlbezirk 012
CDU	Vollmer, Lisa	Direktmandat im Wahlbezirk 013



CDU	Demmer, Michael	Direktmandat im Wahlbezirk 014
CDU	Cosack, Peter Johannes	Direktmandat im Wahlbezirk 015
CDU	Fürstenberg, Klaus	Direktmandat im Wahlbezirk 016
CDU	Kemper, Jannis	Direktmandat im Wahlbezirk 018
CDU	Buttler, Janine	Direktmandat im Wahlbezirk 019
CDU	Hörstmann-Jungemann, Bernhard	Direktmandat im Wahlbezirk 021
CDU	Rassenhövel, Torben	Direktmandat im Wahlbezirk 022
CDU	Michel genannt Kemper, Antonius	Direktmandat im Wahlbezirk 023
CDU	Gausemeier, Franz	Direktmandat im Wahlbezirk 024
CDU	Helmig, Wilhelm	Direktmandat im Wahlbezirk 025
SPD	Schobert, Marianne	Direktmandat im Wahlbezirk 005
SPD	Schmich, Gunther	Direktmandat im Wahlbezirk 017
SPD	Morfeld, Thomas	Direktmandat im Wahlbezirk 020
SPD	Pfeffer, Sabine	Reservelistenplatz 1
SPD	Behrens, Jens	Reservelistenplatz 2
SPD	Stotz, Marlies	Reservelistenplatz 3
SPD	Gousis, Christine	Reservelistenplatz 5
SPD	Marx, Mathias	Reservelistenplatz 6
SPD	Stotz, Leonie	Reservelistenplatz 7
SPD	Bertelt, Oliver	Reservelistenplatz 8
SPD	Strathaus, Ute	Reservelistenplatz 9
SPD	Zaremba, Hans	Reservelistenplatz 10
SPD	Dewerth, Birgit	Reservelistenplatz 11
SPD	Strathaus, Udo	Reservelistenplatz 12
SPD	Palm, Katharina	Reservelistenplatz 13
SPD	Wagner, Felix	Reservelistenplatz 16
GRÜNE	Ungruh, Cordula	Reservelistenplatz 1
GRÜNE	Dr. Overhoff, Jürgen	Reservelistenplatz 2
GRÜNE	Ghanem, Nabiha	Reservelistenplatz 3
GRÜNE	Künemund, Holger	Reservelistenplatz 4
GRÜNE	Schröder, Judith	Reservelistenplatz 5
GRÜNE	Barkey, Wolfram	Reservelistenplatz 6
GRÜNE	Tietze-Feldkamp, Beate	Reservelistenplatz 7
GRÜNE	Massidda Irastorza Martin, Maria	Reservelistenplatz 8
GRÜNE	Körner, Elisabeth	Reservelistenplatz 9
GRÜNE	Schumacher, Sven	Reservelistenplatz 10
BG	Marche, Hans-Dieter	Reservelistenplatz 1
BG	Cramer, Detlef Johannes	Reservelistenplatz 2
BG	Münzel, Jessica	Reservelistenplatz 3
BG	Langer, Werner	Reservelistenplatz 4
CDL	Lewen, Christa	Reservelistenplatz 1

FDP	Pöttker, Godehard	Reservelistenplatz 1
FDP	Efferz, Lisa	Reservelistenplatz 2
FDP	Haseloff, Jürg	Reservelistenplatz 3
FDP	Glarmin, Wilhelm	Reservelistenplatz 4
DIE LINKE	Bruns, Michael	Reservelistenplatz 1
DIE LINKE	Marke, Klaus	Reservelistenplatz 2
AfD	Rehm, Patrick	Reservelistenplatz 1
AfD	Maas, Florian Karl-Heinz August	Reservelistenplatz 2
AfD	Hasse, Michael Markus	Reservelistenplatz 3

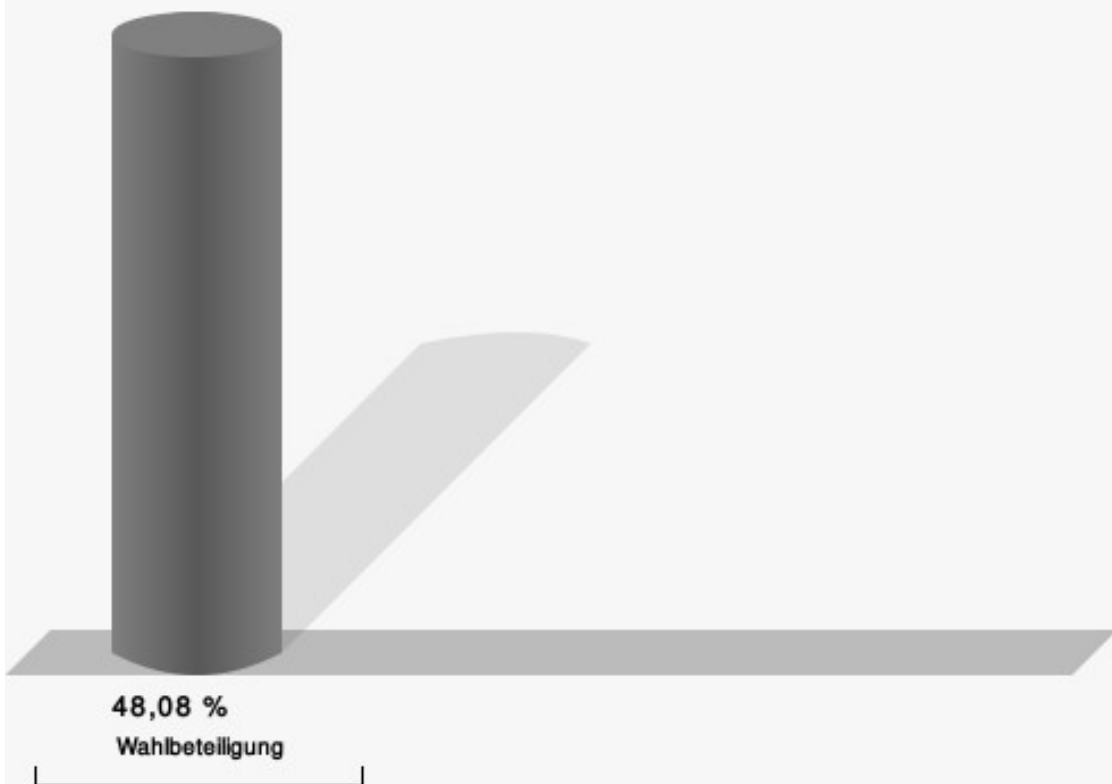


CDU = Christlich Demokratische Union Deutschlands  
 SPD = Sozialdemokratische Partei Deutschlands  
 GRÜNE = BÜNDNIS 90/DIE GRÜNEN  
 BG = Bürgergemeinschaft Lippstadt e.V.  
 CDL = Christdemokraten Lippstadt  
 FDP = Freie Demokratische Partei  
 AfD = Alternative für Deutschland

Stadt Lippstadt  
Ratswahl 13.09.2020  
Gewinne und Verluste Gesamtergebnis

	aktuelle Wahl: Ratswahl 13.09.2020	im Vergleich zur: Ratswahl 25.05.2014	
		Ergebnis	Gewinne und Verluste
Wahlberechtigte	56.056	55.801	+255
Wähler	26.952	25.258	+1.694
	48,08 %	45,26 %	+ 2,82
gültige Stimmen	26.723	24.953	+1.770
	99,15 %	98,79 %	+ 0,36
CDU	9.507	9.590	-83
	35,58 %	38,43 %	- 2,85
SPD	7.057	8.261	-1.204
	26,41 %	33,11 %	- 6,70
GRÜNE	4.079	1.933	+2.146
	15,26 %	7,75 %	+ 7,51
BG	1.526	1.456	+70
	5,71 %	5,83 %	- 0,12
CDL	600	1.294	-694
	2,25 %	5,19 %	- 2,94
FDP	1.552	1.230	+322
	5,81 %	4,93 %	+ 0,88
DIE LINKE	975	1.189	-214
	3,65 %	4,76 %	- 1,11
AfD	1.427	0	+1.427
	5,34 %	0,00 %	+ 5,34

## Wahlbeteiligung



13.09.2020 21:51 Uhr - 48 von 48 Ergebnissen

## Wahlbezirke Overhagen/Lippe-Berufskolleg

	Anzahl	Prozent
Burghardt, CDU	481	39,88 %
Behrens, SPD	394	32,67 %
Thiemeyer, GRÜNE	123	10,20 %
Weber, BG	41	3,40 %
Dramburg, CDL	23	1,91 %
Scheibler, FDP	23	1,91 %
Krämer, DIE LINKE	35	2,90 %
Schwenn, AfD	86	7,13 %

Gewählt
Burghardt, Karl-Heinz (CDU)

## Grundschule an der Pappelallee

	Anzahl	Prozent
Bottenbruch, CDU	209	32,10 %
Palm, SPD	180	27,65 %
Massidda Irastorza Martin, GRÜNE	91	13,98 %
Heiler, BG	26	3,99 %
Brand, CDL	11	1,69 %
Graffenberg, FDP	21	3,23 %
Bruns, DIE LINKE	53	8,14 %
Hasse, AfD	60	9,22 %

Gewählt
Bottenbruch, Boris (CDU)

## Städt. Gesamtschule

	Anzahl	Prozent
Molt, CDU	169	31,30 %
Luerweg, SPD	154	28,52 %
Kalle, GRÜNE	82	15,19 %
Fritsch, BG	16	2,96 %
Bohnhorst, CDL	20	3,70 %
Heither, FDP	16	2,96 %
Rose, DIE LINKE	33	6,11 %
Tummino, AfD	50	9,26 %

Gewählt
Molt, Mirko (CDU)

## Drost-Rose-Realschule

	Anzahl	Prozent
De Horn, CDU	221	29,39 %
Sosna, SPD	176	23,40 %
Niehage, GRÜNE	153	20,35 %
Haselhorst, BG	36	4,79 %
Brand, CDL	29	3,86 %
Eckert, FDP	65	8,64 %
Kreutz, DIE LINKE	34	4,52 %
Becker, AfD	38	5,05 %

Gewählt
De Horn, Helga (CDU)



## Kopernikusschule

	Anzahl	Prozent
Bartscher, CDU	176	25,73 %
Schobert, SPD	242	35,38 %
Victor, GRÜNE	83	12,13 %
Sunder, BG	42	6,14 %
Hupfeld, CDL	11	1,61 %
Falk, FDP	18	2,63 %
Bruns, DIE LINKE	31	4,53 %
Rehm, AfD	81	11,84 %

Gewählt
Schobert, Marianne (SPD)

## Josefschule/ Mehrgenerationenhaus MIKADO

	Anzahl	Prozent
Köhler, CDU	181	27,47 %
Gamann, SPD	164	24,89 %
Jasperneite-Bröckelmann, GRÜNE	127	19,27 %
Buchal, BG	26	3,95 %
Holzhauer, CDL	11	1,67 %
Kruse, FDP	31	4,70 %
Domanski, DIE LINKE	40	6,07 %
Rehm, AfD	79	11,99 %

Gewählt
Köhler, Gunter (CDU)

## Conrad-Hansen-Musikschule/Bökenförde 2

	Anzahl	Prozent
Laufkötter, CDU	240	28,04 %
Dr. Menze, SPD	203	23,71 %
Gesterkamp, GRÜNE	171	19,98 %
Heymann, BG	30	3,50 %
Oberstadt, CDL	5	0,58 %
Dr. Hillebrand, FDP	103	12,03 %
Lobner, DIE LINKE	47	5,49 %
Klein, AfD	57	6,66 %

Gewählt
Laufkötter, Klaus (CDU)

## Josefschule

	Anzahl	Prozent
Pfenninger, CDU	251	34,06 %
Reineke, SPD	151	20,49 %
Tietze-Feldkamp, GRÜNE	162	21,98 %
Toumpeki, BG	30	4,07 %
Prahl, CDL	21	2,85 %
Haseloff, FDP	52	7,06 %
Kutschera, DIE LINKE	27	3,66 %
Becker, AfD	43	5,83 %

Gewählt
Pfenninger, Siegfried (CDU)

## Einwohnermeldeabteilung/Esbeck 2

	Anzahl	Prozent
Patzke, CDU	337	29,69 %
Stotz, SPD	326	28,72 %
Ghanem, GRÜNE	172	15,15 %
Timmermann, BG	68	5,99 %
Bohnhorst, CDL	70	6,17 %
Girke, FDP	64	5,64 %
Mühlfeld, DIE LINKE	57	5,02 %
Tummino, AfD	41	3,61 %

Gewählt
Patzke, Markus (CDU)

## Rathaus

	Anzahl	Prozent
Thomann-Koppert, CDU	280	27,61 %
Stotz, SPD	267	26,33 %
Künemund, GRÜNE	199	19,63 %
Grüne, BG	38	3,75 %
Holzhauer, CDL	31	3,06 %
Dr. Madjlessi, FDP	115	11,34 %
Rediker, DIE LINKE	47	4,64 %
Grawe, AfD	37	3,65 %

Gewählt
Thomann-Koppert, Nicole (CDU)

## Stadtarchiv/Verwaltungsgebäude der WLE

	Anzahl	Prozent
Heiming, CDU	329	27,69 %
Strathaus, SPD	300	25,25 %
Dr. Overhoff, GRÜNE	250	21,04 %
Wischmann, BG	77	6,48 %
Dr. Lewen, CDL	35	2,95 %
Pöttker, FDP	94	7,91 %
Rehberg, DIE LINKE	53	4,46 %
Lenz, AfD	50	4,21 %

Gewählt
Heiming, Paul Daniel (CDU)

## Grundschule am Weinberg/Cappel 2

	Anzahl	Prozent
Bals, CDU	205	27,97 %
Wagner, SPD	176	24,01 %
Rüpp, GRÜNE	135	18,42 %
Münzel, BG	51	6,96 %
Radin, CDL	10	1,36 %
Dr. Freund, FDP	43	5,87 %
Gamm, DIE LINKE	56	7,64 %
Rehm, AfD	57	7,78 %

Gewählt
Bals, Michael (CDU)



## ehem. Gaststätte Vogeler/Evangelisches Gymnasium

	Anzahl	Prozent
Vollmer, CDU	361	25,92 %
Strathaus, SPD	357	25,63 %
Barkey, GRÜNE	311	22,33 %
Marche, BG	134	9,62 %
Lewen, CDL	61	4,38 %
Beumer, FDP	69	4,95 %
Dißelbach, DIE LINKE	39	2,80 %
Schneider, AfD	61	4,38 %

Gewählt
Vollmer, Lisa (CDU)

## Krankenpflegeschule/Bad Waldliesborn

	Anzahl	Prozent
Demmer, CDU	485	36,99 %
Zaremba, SPD	291	22,20 %
Westkemper, GRÜNE	215	16,40 %
Konradi, BG	60	4,58 %
Ostkamp, CDL	45	3,43 %
Bergschneider, FDP	100	7,63 %
Hartmann, DIE LINKE	42	3,20 %
Dr. Bach, AfD	73	5,57 %

Gewählt
Demmer, Michael (CDU)

## IHK-Bildungsinstitut/Christus-Kirche Lippstadt

	Anzahl	Prozent
Cosack, CDU	342	33,66 %
Gousis, SPD	212	20,87 %
Groß-Bölting, GRÜNE	195	19,19 %
Roßdeutscher, BG	44	4,33 %
Ballhorn, CDL	35	3,44 %
Efferz, FDP	96	9,45 %
Wigge, DIE LINKE	45	4,43 %
Rehm, AfD	47	4,63 %

Gewählt
Cosack, Peter Johannes (CDU)

## Behördenhaus/Grundschule Lipperode

	Anzahl	Prozent
Fürstenberg, CDU	555	36,98 %
Pfeffer, SPD	397	26,45 %
Groß-Bölting, GRÜNE	233	15,52 %
Karliner, BG	77	5,13 %
Jungeblodt, CDL	43	2,86 %
Glarmin, FDP	99	6,60 %
Koch, DIE LINKE	36	2,40 %
Voth, AfD	61	4,06 %

Gewählt
Fürstenberg, Klaus (CDU)

## Lipperbruch/Bad Waldliesborn

	Anzahl	Prozent
Reinberger, CDU	298	26,23 %
Schmich, SPD	522	45,95 %
Schröder, GRÜNE	135	11,88 %
Siebertz, BG	39	3,43 %
Kreß, CDL	10	0,88 %
Roth, FDP	32	2,82 %
Ernst, DIE LINKE	33	2,90 %
Schatz, AfD	67	5,90 %

Gewählt
Schmich, Gunther (SPD)

## Graf-Bernhard-Realschule Lipperode

	Anzahl	Prozent
Kemper, CDU	622	48,14 %
Dewerth, SPD	317	24,54 %
Rönnau, GRÜNE	155	12,00 %
Korte, BG	48	3,72 %
Höer, CDL	18	1,39 %
Twillemeier, FDP	44	3,41 %
Wassermann-Rieber, DIE LINKE	31	2,40 %
Maas, AfD	57	4,41 %

Gewählt
Kemper, Jannis (CDU)

## Hörste/Rebbeke/Garfeln

	Anzahl	Prozent
Buttler, CDU	703	50,65 %
Kreye, SPD	155	11,17 %
Hülsemann, GRÜNE	133	9,58 %
Cramer, BG	247	17,80 %
Steinkamp, CDL	8	0,58 %
Winkelmann, FDP	75	5,40 %
Wiesner, DIE LINKE	24	1,73 %
Till, AfD	43	3,10 %

Gewählt
Buttler, Janine (CDU)

## Esbeck/Rixbeck

	Anzahl	Prozent
Vossebürger, CDU	381	27,37 %
Morfeld, SPD	639	45,91 %
Schumacher, GRÜNE	147	10,56 %
Franke, BG	52	3,74 %
Höer, CDL	12	0,86 %
Münzberger, FDP	51	3,66 %
Marke, DIE LINKE	58	4,17 %
Till, AfD	52	3,74 %

Gewählt
Morfeld, Thomas (SPD)



## Dedinghausen/Bökenförde

	Anzahl	Prozent
Hörstmann-Jungemann, CDU	581	40,43 %
Sellmann, SPD	471	32,78 %
Ungruh, GRÜNE	176	12,25 %
Schäpermeier, BG	33	2,30 %
Höer, CDL	18	1,25 %
Dramburg, FDP	64	4,45 %
Zöller, DIE LINKE	41	2,85 %
Rehm, AfD	53	3,69 %

Gewählt
Hörstmann-Jungemann, Bernhard (CDU)

## Benninghausen/Hellinghausen/Herringhausen

	Anzahl	Prozent
Rassenhövel, CDU	426	36,76 %
Bertelt, SPD	321	27,70 %
Körner, GRÜNE	158	13,63 %
Langer, BG	126	10,87 %
Wolf, CDL	11	0,95 %
Chudalla-Kuhnert, FDP	50	4,31 %
Bergmann, DIE LINKE	21	1,81 %
Rizahanova, AfD	46	3,97 %

Gewählt
Rassenhövel, Torben (CDU)

## Eickelborn/Lohe

	Anzahl	Prozent
Michel genannt Kemper, CDU	382	40,64 %
Helfrich, SPD	178	18,94 %
Körner, GRÜNE	161	17,13 %
Cramer, BG	26	2,77 %
Bohnhorst, CDL	5	0,53 %
Kuhnert, FDP	116	12,34 %
Seris, DIE LINKE	21	2,23 %
Dr. Engelhardt, AfD	51	5,43 %

Gewählt
Michel genannt Kemper, Antonius (CDU)

## Cappel/Bad Waldliesborn

	Anzahl	Prozent
Gausemeier, CDU	634	47,17 %
Tiemann, SPD	230	17,11 %
Pieper-Lehner, GRÜNE	163	12,13 %
De Vidts, BG	122	9,08 %
Ballhorn, CDL	41	3,05 %
Klocke, FDP	39	2,90 %
Berardi, DIE LINKE	39	2,90 %
Immel, AfD	76	5,65 %

Gewählt
Gausemeier, Franz (CDU)

## Bad Waldliesborn

	Anzahl	Prozent
Helmig, CDU	658	52,26 %
Marx, SPD	234	18,59 %
Lehner, GRÜNE	149	11,83 %
Schierling, BG	37	2,94 %
Ballhorn-Keller, CDL	16	1,27 %
Brenzinger, FDP	72	5,72 %
Steltemeier, DIE LINKE	32	2,54 %
Lenz, AfD	61	4,85 %

Gewählt
Helmig, Wilhelm (CDU)

# Übersicht Wahlbezirke

Zusammenstellung der Ergebnisse nach Wahlbezirken

Wahlbezirk	Stand	Wahlbe- rechtigte	Wäh- ler/innen	gültig	CDU	SPD	GRÜNE	BG	CDL	FDP	DIE LINKE	AfD
Overha- gen/Lippe- Berufskol- leg	2 von 2	2.408	50,33 %	99,50 %	<b>39,88 %</b>	32,67 %	10,20 %	3,40 %	1,91 %	1,91 %	2,90 %	7,13 %
Grund- schule an der Pap- pelallee	1 von 1	1.933	34,25 %	98,34 %	<b>32,10 %</b>	27,65 %	13,98 %	3,99 %	1,69 %	3,23 %	8,14 %	9,22 %
Städt. Gesamt- schule	1 von 1	1.830	30,33 %	97,30 %	<b>31,30 %</b>	28,52 %	15,19 %	2,96 %	3,70 %	2,96 %	6,11 %	9,26 %
Drost- Rose- Realschule	1 von 1	1.835	41,31 %	99,21 %	<b>29,39 %</b>	23,40 %	20,35 %	4,79 %	3,86 %	8,64 %	4,52 %	5,05 %
Koperni- kusschule	2 von 2	2.288	30,59 %	97,71 %	25,73 %	<b>35,38 %</b>	12,13 %	6,14 %	1,61 %	2,63 %	4,53 %	11,84 %
Josef- schule/ Mehrge- neratio- nenhaus MIKADO	2 von 2	2.134	31,12 %	99,25 %	<b>27,47 %</b>	24,89 %	19,27 %	3,95 %	1,67 %	4,70 %	6,07 %	11,99 %
Con- rad-Han- sen-Musik- schule/Böken- förde 2	2 von 2	2.170	39,82 %	99,07 %	<b>28,04 %</b>	23,71 %	19,98 %	3,50 %	0,58 %	12,03 %	5,49 %	6,66 %
Josef- schule	1 von 1	1.886	39,50 %	98,93 %	<b>34,06 %</b>	20,49 %	21,98 %	4,07 %	2,85 %	7,06 %	3,66 %	5,83 %

Wahlbezirk	Stand	Wahlberechtigte	Wähler/innen	gültig	CDU	SPD	GRÜNE	BG	CDL	FDP	DIE LINKE	AfD
Einwohnermeldeabteilung/Esbeck 2	2 von 2	2.242	50,85 %	99,56 %	<b>29,69 %</b>	28,72 %	15,15 %	5,99 %	6,17 %	5,64 %	5,02 %	3,61 %
Rathaus	1 von 1	2.141	47,69 %	99,31 %	<b>27,61 %</b>	26,33 %	19,63 %	3,75 %	3,06 %	11,34 %	4,64 %	3,65 %
Stadthaus/Verwaltungsgebäude der WLE	2 von 2	2.526	47,47 %	99,08 %	<b>27,69 %</b>	25,25 %	21,04 %	6,48 %	2,95 %	7,91 %	4,46 %	4,21 %
Grundschule am Weinberg/Cappel 2	2 von 2	2.347	31,57 %	98,92 %	<b>27,97 %</b>	24,01 %	18,42 %	6,96 %	1,36 %	5,87 %	7,64 %	7,78 %
ehem. Gaststätte Vogeler/Evangelisches Gymnasium	2 von 2	2.443	57,39 %	99,36 %	<b>25,92 %</b>	25,63 %	22,33 %	9,62 %	4,38 %	4,95 %	2,80 %	4,38 %
Krankenpflegeschule/Bad Waldliesborn	2 von 2	2.473	53,66 %	98,79 %	<b>36,99 %</b>	22,20 %	16,40 %	4,58 %	3,43 %	7,63 %	3,20 %	5,57 %
IHK-Bildungsinstitut/Christus-Kirche Lippstadt	2 von 2	2.488	41,32 %	98,83 %	<b>33,66 %</b>	20,87 %	19,19 %	4,33 %	3,44 %	9,45 %	4,43 %	4,63 %

Wahlbezirk	Stand	Wahlbe- rechtigte	Wäh- ler/innen	gültig	CDU	SPD	GRÜNE	BG	CDL	FDP	DIE LINKE	AfD
Behörden- haus/Grund- schule Lip- perode	2 von 2	2.311	65,34 %	99,40 %	<b>36,98 %</b>	26,45 %	15,52 %	5,13 %	2,86 %	6,60 %	2,40 %	4,06 %
Lipper- bruch/Bad Waldlies- born	3 von 3	2.401	47,52 %	99,56 %	26,23 %	<b>45,95 %</b>	11,88 %	3,43 %	0,88 %	2,82 %	2,90 %	5,90 %
Graf-Bern- hard-Real- schule Lip- perode	2 von 2	2.502	51,96 %	99,38 %	<b>48,14 %</b>	24,54 %	12,00 %	3,72 %	1,39 %	3,41 %	2,40 %	4,41 %
Hörste/ Reb- beke/Gar- feln	3 von 3	2.225	62,83 %	99,28 %	<b>50,65 %</b>	11,17 %	9,58 %	17,80 %	0,58 %	5,40 %	1,73 %	3,10 %
Esbeck/ Rixbeck	2 von 2	2.349	59,73 %	99,22 %	27,37 %	<b>45,91 %</b>	10,56 %	3,74 %	0,86 %	3,66 %	4,17 %	3,74 %
Deding- hau- sen/Böken- förde	2 von 2	2.383	60,60 %	99,52 %	<b>40,43 %</b>	32,78 %	12,25 %	2,30 %	1,25 %	4,45 %	2,85 %	3,69 %
Ben- ninghau- sen/Hel- linghau- sen/Her- ringhausen	3 von 3	2.139	54,60 %	99,23 %	<b>36,76 %</b>	27,70 %	13,63 %	10,87 %	0,95 %	4,31 %	1,81 %	3,97 %
Eickel- born/Lohe	2 von 2	1.841	51,44 %	99,26 %	<b>40,64 %</b>	18,94 %	17,13 %	2,77 %	0,53 %	12,34 %	2,23 %	5,43 %



Wahlbezirk	Stand	Wahlberechtigte	Wähler/innen	gültig	CDU	SPD	GRÜNE	BG	CDL	FDP	DIE LINKE	AfD
Cap-pel/Bad Waldliesborn	2 von 2	2.385	56,77 %	99,26 %	<b>47,17 %</b>	17,11 %	12,13 %	9,08 %	3,05 %	2,90 %	2,90 %	5,65 %
Bad Waldliesborn	2 von 2	2.376	53,41 %	99,21 %	<b>52,26 %</b>	18,59 %	11,83 %	2,94 %	1,27 %	5,72 %	2,54 %	4,85 %
Stadt Lippstadt	48 von 48	56.056	48,08 %	99,15 %	<b>35,58 %</b>	26,41 %	15,26 %	5,71 %	2,25 %	5,81 %	3,65 %	5,34 %

Stimmbezirke  
Pfarrheim St. Clemens Overhagen (1.1)

	Anzahl	Prozent
Burghardt, CDU	324	44,57 %
Behrens, SPD	290	39,89 %
Thiemeyer, GRÜNE	49	6,74 %
Weber, BG	10	1,38 %
Dramburg, CDL	13	1,79 %
Scheibler, FDP	10	1,38 %
Krämer, DIE LINKE	15	2,06 %
Schwenn, AfD	16	2,20 %

## Lippe-Berufskolleg (1.2)

	Anzahl	Prozent
Burghardt, CDU	157	32,78 %
Behrens, SPD	104	21,71 %
Thiemeyer, GRÜNE	74	15,45 %
Weber, BG	31	6,47 %
Dramburg, CDL	10	2,09 %
Scheibler, FDP	13	2,71 %
Krämer, DIE LINKE	20	4,18 %
Schwenn, AfD	70	14,61 %

## Grundsch. an d. Pappelallee (2.0)

	Anzahl	Prozent
Bottenbruch, CDU	209	32,10 %
Palm, SPD	180	27,65 %
Massida Irastorza Martin, GRÜNE	91	13,98 %
Heiler, BG	26	3,99 %
Brand, CDL	11	1,69 %
Graffenberg, FDP	21	3,23 %
Bruns, DIE LINKE	53	8,14 %
Hasse, AfD	60	9,22 %

### Städtische Gesamtschule (3.0)

	Anzahl	Prozent
Molt, CDU	169	31,30 %
Luerweg, SPD	154	28,52 %
Kalle, GRÜNE	82	15,19 %
Fritsch, BG	16	2,96 %
Bohnhorst, CDL	20	3,70 %
Heither, FDP	16	2,96 %
Rose, DIE LINKE	33	6,11 %
Tummino, AfD	50	9,26 %

## Drost-Rose-Realschule (4.0)

	Anzahl	Prozent
De Horn, CDU	221	29,39 %
Sosna, SPD	176	23,40 %
Niehage, GRÜNE	153	20,35 %
Haselhorst, BG	36	4,79 %
Brand, CDL	29	3,86 %
Eckert, FDP	65	8,64 %
Kreutz, DIE LINKE	34	4,52 %
Becker, AfD	38	5,05 %

## Kopernikusschule (5.1)

	Anzahl	Prozent
Bartscher, CDU	91	25,07 %
Schobert, SPD	119	32,78 %
Victor, GRÜNE	44	12,12 %
Sunder, BG	25	6,89 %
Hupfeld, CDL	9	2,48 %
Falk, FDP	6	1,65 %
Bruns, DIE LINKE	20	5,51 %
Rehm, AfD	49	13,50 %

## Kopernikusschule- (5.2)

	Anzahl	Prozent
Bartscher, CDU	85	26,48 %
Schobert, SPD	123	38,32 %
Victor, GRÜNE	39	12,15 %
Sunder, BG	17	5,30 %
Hupfeld, CDL	2	0,62 %
Falk, FDP	12	3,74 %
Bruns, DIE LINKE	11	3,43 %
Rehm, AfD	32	9,97 %



## Josefschule (6.1)

	Anzahl	Prozent
Köhler, CDU	86	24,86 %
Gamann, SPD	103	29,77 %
Jasperneite-Bröckelmann, GRÜNE	82	23,70 %
Buchal, BG	11	3,18 %
Holzhauer, CDL	11	3,18 %
Kruse, FDP	14	4,05 %
Domanski, DIE LINKE	17	4,91 %
Rehm, AfD	22	6,36 %

## Mehrgenerationenhaus Mikado (6.2)

	Anzahl	Prozent
Köhler, CDU	95	30,35 %
Gamann, SPD	61	19,49 %
Jasperneite-Bröckelmann, GRÜNE	45	14,38 %
Buchal, BG	15	4,79 %
Holzhauer, CDL	0	0,00 %
Kruse, FDP	17	5,43 %
Domanski, DIE LINKE	23	7,35 %
Rehm, AfD	57	18,21 %

## Conrad-Hansen-Musikschule (7.1)

	Anzahl	Prozent
Laufkötter, CDU	181	26,62 %
Dr. Menze, SPD	161	23,68 %
Gesterkamp, GRÜNE	139	20,44 %
Heymann, BG	24	3,53 %
Oberstadt, CDL	5	0,74 %
Dr. Hillebrand, FDP	86	12,65 %
Lobner, DIE LINKE	37	5,44 %
Klein, AfD	47	6,91 %

## Bökenförde 2 (7.2)

	Anzahl	Prozent
Laufkötter, CDU	59	33,52 %
Dr. Menze, SPD	42	23,86 %
Gesterkamp, GRÜNE	32	18,18 %
Heymann, BG	6	3,41 %
Oberstadt, CDL	0	0,00 %
Dr. Hillebrand, FDP	17	9,66 %
Lobner, DIE LINKE	10	5,68 %
Klein, AfD	10	5,68 %

## Josefschule (8.0)

	Anzahl	Prozent
Pfenninger, CDU	251	34,06 %
Reineke, SPD	151	20,49 %
Tietze-Feldkamp, GRÜNE	162	21,98 %
Toumpeki, BG	30	4,07 %
Prahl, CDL	21	2,85 %
Haseloff, FDP	52	7,06 %
Kutschera, DIE LINKE	27	3,66 %
Becker, AfD	43	5,83 %

## Einwohnermeldeabteilung (9.1)

	Anzahl	Prozent
Patzke, CDU	245	27,75 %
Stotz, SPD	232	26,27 %
Ghanem, GRÜNE	145	16,42 %
Timmermann, BG	56	6,34 %
Bohnhorst, CDL	64	7,25 %
Girke, FDP	55	6,23 %
Mühlfeld, DIE LINKE	50	5,66 %
Tummino, AfD	36	4,08 %

## Esbeck 2 (9.2)

	Anzahl	Prozent
Patzke, CDU	92	36,51 %
Stotz, SPD	94	37,30 %
Ghanem, GRÜNE	27	10,71 %
Timmermann, BG	12	4,76 %
Bohnhorst, CDL	6	2,38 %
Girke, FDP	9	3,57 %
Mühlfeld, DIE LINKE	7	2,78 %
Tummino, AfD	5	1,98 %

## Rathaus (10.0)

	Anzahl	Prozent
Thomann-Koppert, CDU	280	27,61 %
Stotz, SPD	267	26,33 %
Künemund, GRÜNE	199	19,63 %
Grüne, BG	38	3,75 %
Holzhauer, CDL	31	3,06 %
Dr. Madjlessi, FDP	115	11,34 %
Rediker, DIE LINKE	47	4,64 %
Grawe, AfD	37	3,65 %



## Stadtarchiv (11.1)

	Anzahl	Prozent
Heiming, CDU	167	29,56 %
Strathaus, SPD	132	23,36 %
Dr. Overhoff, GRÜNE	117	20,71 %
Wischmann, BG	38	6,73 %
Dr. Lewen, CDL	15	2,65 %
Pöttker, FDP	38	6,73 %
Rehberg, DIE LINKE	32	5,66 %
Lenz, AfD	26	4,60 %

## Verwaltungsgebäude der WLE (11.2)

	Anzahl	Prozent
Heiming, CDU	162	26,00 %
Strathaus, SPD	168	26,97 %
Dr. Overhoff, GRÜNE	133	21,35 %
Wischmann, BG	39	6,26 %
Dr. Lewen, CDL	20	3,21 %
Pöttker, FDP	56	8,99 %
Rehberg, DIE LINKE	21	3,37 %
Lenz, AfD	24	3,85 %

## Grundschule Am Weinberg (12.1)

	Anzahl	Prozent
Bals, CDU	161	27,24 %
Wagner, SPD	138	23,35 %
Rüpp, GRÜNE	116	19,63 %
Münzel, BG	41	6,94 %
Radin, CDL	7	1,18 %
Dr. Freund, FDP	37	6,26 %
Gamm, DIE LINKE	46	7,78 %
Rehm, AfD	45	7,61 %

## Martinschule Cappel (12.2)

	Anzahl	Prozent
Bals, CDU	44	30,99 %
Wagner, SPD	38	26,76 %
Rüpp, GRÜNE	19	13,38 %
Münzel, BG	10	7,04 %
Radin, CDL	3	2,11 %
Dr. Freund, FDP	6	4,23 %
Gamm, DIE LINKE	10	7,04 %
Rehm, AfD	12	8,45 %

## ehem. Gaststätte Vogeler (13.1)

	Anzahl	Prozent
Vollmer, CDU	160	30,71 %
Strathaus, SPD	109	20,92 %
Barkey, GRÜNE	121	23,22 %
Marche, BG	50	9,60 %
Lewen, CDL	19	3,65 %
Beumer, FDP	27	5,18 %
Dißelbach, DIE LINKE	18	3,45 %
Schneider, AfD	17	3,26 %

## Evangelisches Gymnasium (13.2)

	Anzahl	Prozent
Vollmer, CDU	201	23,05 %
Strathaus, SPD	248	28,44 %
Barkey, GRÜNE	190	21,79 %
Marche, BG	84	9,63 %
Lewen, CDL	42	4,82 %
Beumer, FDP	42	4,82 %
Dißelbach, DIE LINKE	21	2,41 %
Schneider, AfD	44	5,05 %

## Krankenpflegeschule (14.1)

	Anzahl	Prozent
Demmer, CDU	243	32,75 %
Zaremba, SPD	157	21,16 %
Westkemper, GRÜNE	134	18,06 %
Konradi, BG	35	4,72 %
Ostkamp, CDL	34	4,58 %
Bergschneider, FDP	75	10,11 %
Hartmann, DIE LINKE	28	3,77 %
Dr. Bach, AfD	36	4,85 %

## Niels-Stensen-Schule Bad Waldliesborn (14.2)

	Anzahl	Prozent
Demmer, CDU	242	42,53 %
Zaremba, SPD	134	23,55 %
Westkemper, GRÜNE	81	14,24 %
Konradi, BG	25	4,39 %
Ostkamp, CDL	11	1,93 %
Bergschneider, FDP	25	4,39 %
Hartmann, DIE LINKE	14	2,46 %
Dr. Bach, AfD	37	6,50 %



## IHK-Bildungsinstitut (15.1)

	Anzahl	Prozent
Cosack, CDU	160	34,26 %
Gousis, SPD	99	21,20 %
Groß-Bölting, GRÜNE	88	18,84 %
Roßdeutscher, BG	29	6,21 %
Ballhorn, CDL	10	2,14 %
Efferz, FDP	50	10,71 %
Wigge, DIE LINKE	19	4,07 %
Rehm, AfD	12	2,57 %

## Christus-Kirche Lippstadt (15.2)

	Anzahl	Prozent
Cosack, CDU	182	33,15 %
Gousis, SPD	113	20,58 %
Groß-Bölting, GRÜNE	107	19,49 %
Roßdeutscher, BG	15	2,73 %
Ballhorn, CDL	25	4,55 %
Efferz, FDP	46	8,38 %
Wigge, DIE LINKE	26	4,74 %
Rehm, AfD	35	6,38 %

## Behördenhaus (16.1)

	Anzahl	Prozent
Fürstenberg, CDU	311	33,01 %
Pfeffer, SPD	231	24,52 %
Groß-Bölting, GRÜNE	171	18,15 %
Karliner, BG	60	6,37 %
Jungeblodt, CDL	26	2,76 %
Glarmin, FDP	82	8,70 %
Koch, DIE LINKE	28	2,97 %
Voth, AfD	33	3,50 %

## Grundschule Lipperode (16.2)

	Anzahl	Prozent
Fürstenberg, CDU	244	43,65 %
Pfeffer, SPD	166	29,70 %
Groß-Bölting, GRÜNE	62	11,09 %
Karliner, BG	17	3,04 %
Jungeblodt, CDL	17	3,04 %
Glarmin, FDP	17	3,04 %
Koch, DIE LINKE	8	1,43 %
Voth, AfD	28	5,01 %

## Otto-Lilienthal-Schule (17.1)

	Anzahl	Prozent
Reinberger, CDU	120	23,44 %
Schmich, SPD	265	51,76 %
Schröder, GRÜNE	58	11,33 %
Siebertz, BG	14	2,73 %
Kreß, CDL	4	0,78 %
Roth, FDP	14	2,73 %
Ernst, DIE LINKE	13	2,54 %
Schatz, AfD	24	4,69 %

## Otto-Lilienthal-Schule Lipperbr. (17.2)

	Anzahl	Prozent
Reinberger, CDU	149	29,62 %
Schmich, SPD	211	41,95 %
Schröder, GRÜNE	60	11,93 %
Siebertz, BG	20	3,98 %
Kreß, CDL	4	0,80 %
Roth, FDP	17	3,38 %
Ernst, DIE LINKE	19	3,78 %
Schatz, AfD	23	4,57 %

## Niels-Stensen-Sch. Bad Waldliesborn (17.3)

	Anzahl	Prozent
Reinberger, CDU	29	23,97 %
Schmich, SPD	46	38,02 %
Schröder, GRÜNE	17	14,05 %
Siebertz, BG	5	4,13 %
Kreß, CDL	2	1,65 %
Roth, FDP	1	0,83 %
Ernst, DIE LINKE	1	0,83 %
Schatz, AfD	20	16,53 %

## Graf-Bernhard-Realschule (18.1)

	Anzahl	Prozent
Kemper, CDU	312	47,42 %
Dewerth, SPD	158	24,01 %
Rönnau, GRÜNE	82	12,46 %
Korte, BG	26	3,95 %
Höer, CDL	15	2,28 %
Twillemeier, FDP	17	2,58 %
Wassermann-Rieber, DIE LINKE	16	2,43 %
Maas, AfD	32	4,86 %



## Graf-Bernhard-Realsch, Lipper. (18.2)

	Anzahl	Prozent
Kemper, CDU	310	48,90 %
Dewerth, SPD	159	25,08 %
Rönnau, GRÜNE	73	11,51 %
Korte, BG	22	3,47 %
Höer, CDL	3	0,47 %
Twillemeier, FDP	27	4,26 %
Wassermann-Rieber, DIE LINKE	15	2,37 %
Maas, AfD	25	3,94 %

## Grundschule Lippstadt-Hörste (19.1)

	Anzahl	Prozent
Buttler, CDU	379	50,33 %
Kreye, SPD	75	9,96 %
Hülsemann, GRÜNE	67	8,90 %
Cramer, BG	154	20,45 %
Steinkamp, CDL	6	0,80 %
Winkelmann, FDP	32	4,25 %
Wiesner, DIE LINKE	14	1,86 %
Till, AfD	26	3,45 %

## Alte Schule Rebbeke (19.2)

	Anzahl	Prozent
Buttler, CDU	189	64,73 %
Kreye, SPD	20	6,85 %
Hülsemann, GRÜNE	21	7,19 %
Cramer, BG	35	11,99 %
Steinkamp, CDL	1	0,34 %
Winkelmann, FDP	14	4,79 %
Wiesner, DIE LINKE	3	1,03 %
Till, AfD	9	3,08 %

## Hof Franz Gierse-Westermeier (19.3)

	Anzahl	Prozent
Buttler, CDU	135	39,36 %
Kreye, SPD	60	17,49 %
Hülsemann, GRÜNE	45	13,12 %
Cramer, BG	58	16,91 %
Steinkamp, CDL	1	0,29 %
Winkelmann, FDP	29	8,45 %
Wiesner, DIE LINKE	7	2,04 %
Till, AfD	8	2,33 %

## Treffpunkt Esbeck (20.1)

	Anzahl	Prozent
Vossebürger, CDU	145	17,20 %
Morfeld, SPD	524	62,16 %
Schumacher, GRÜNE	65	7,71 %
Franke, BG	20	2,37 %
Höer, CDL	8	0,95 %
Münzberger, FDP	32	3,80 %
Marke, DIE LINKE	18	2,14 %
Till, AfD	31	3,68 %

## Freizeitzentrum Rixbeck (20.2)

	Anzahl	Prozent
Vossebürger, CDU	236	42,99 %
Morfeld, SPD	115	20,95 %
Schumacher, GRÜNE	82	14,94 %
Franke, BG	32	5,83 %
Höer, CDL	4	0,73 %
Münzberger, FDP	19	3,46 %
Marke, DIE LINKE	40	7,29 %
Till, AfD	21	3,83 %

## Bürgertreff Dedinghausen (21.1)

	Anzahl	Prozent
Hörstmann-Jungemann, CDU	370	37,76 %
Sellmann, SPD	364	37,14 %
Ungruh, GRÜNE	119	12,14 %
Schäpermeier, BG	19	1,94 %
Höer, CDL	12	1,22 %
Dramburg, FDP	40	4,08 %
Zöller, DIE LINKE	21	2,14 %
Rehm, AfD	35	3,57 %

## Gemeindezentrum Bökenförde (21.2)

	Anzahl	Prozent
Hörstmann-Jungemann, CDU	211	46,17 %
Sellmann, SPD	107	23,41 %
Ungruh, GRÜNE	57	12,47 %
Schäpermeier, BG	14	3,06 %
Höer, CDL	6	1,31 %
Dramburg, FDP	24	5,25 %
Zöller, DIE LINKE	20	4,38 %
Rehm, AfD	18	3,94 %



## Grundschule Benninghausen (22.1)

	Anzahl	Prozent
Rassenhövel, CDU	205	27,70 %
Bertelt, SPD	248	33,51 %
Körner, GRÜNE	101	13,65 %
Langer, BG	115	15,54 %
Wolf, CDL	4	0,54 %
Chudalla-Kuhnert, FDP	30	4,05 %
Bergmann, DIE LINKE	8	1,08 %
Rizahanova, AfD	29	3,92 %

## Vikarie Hellinghausen (22.2)

	Anzahl	Prozent
Rassenhövel, CDU	118	52,21 %
Bertelt, SPD	45	19,91 %
Körner, GRÜNE	36	15,93 %
Langer, BG	2	0,88 %
Wolf, CDL	3	1,33 %
Chudalla-Kuhnert, FDP	8	3,54 %
Bergmann, DIE LINKE	7	3,10 %
Rizahanova, AfD	7	3,10 %

## Bürgerhaus Herringhausen (22.3)

	Anzahl	Prozent
Rassenhövel, CDU	103	53,37 %
Bertelt, SPD	28	14,51 %
Körner, GRÜNE	21	10,88 %
Langer, BG	9	4,66 %
Wolf, CDL	4	2,07 %
Chudalla-Kuhnert, FDP	12	6,22 %
Bergmann, DIE LINKE	6	3,11 %
Rizahanova, AfD	10	5,18 %

## Michaelsburg Eickelborn (23.1)

	Anzahl	Prozent
Michel genannt Kemper, CDU	313	39,27 %
Helfrich, SPD	159	19,95 %
Körner, GRÜNE	134	16,81 %
Cramer, BG	19	2,38 %
Bohnhorst, CDL	5	0,63 %
Kuhnert, FDP	100	12,55 %
Seris, DIE LINKE	20	2,51 %
Dr. Engelhardt, AfD	47	5,90 %

## Bürgerhaus Lohe (23.2)

	Anzahl	Prozent
Michel genannt Kemper, CDU	69	48,25 %
Helfrich, SPD	19	13,29 %
Körner, GRÜNE	27	18,88 %
Cramer, BG	7	4,90 %
Bohnhorst, CDL	0	0,00 %
Kuhnert, FDP	16	11,19 %
Seris, DIE LINKE	1	0,70 %
Dr. Engelhardt, AfD	4	2,80 %

## Martinschule Cappel (24.1)

	Anzahl	Prozent
Gausemeier, CDU	510	46,45 %
Tiemann, SPD	186	16,94 %
Pieper-Lehner, GRÜNE	135	12,30 %
De Vidts, BG	99	9,02 %
Ballhorn, CDL	38	3,46 %
Klocke, FDP	34	3,10 %
Berardi, DIE LINKE	32	2,91 %
Immel, AfD	64	5,83 %

## Niels-Stensen-Sch. Bad Waldliesborn (24.2)

	Anzahl	Prozent
Gausemeier, CDU	124	50,41 %
Tiemann, SPD	44	17,89 %
Pieper-Lehner, GRÜNE	28	11,38 %
De Vidts, BG	23	9,35 %
Ballhorn, CDL	3	1,22 %
Klocke, FDP	5	2,03 %
Berardi, DIE LINKE	7	2,85 %
Immel, AfD	12	4,88 %

## Niels-Stensen-Schule Bad Waldliesborn (25.1)

	Anzahl	Prozent
Helmig, CDU	428	55,66 %
Marx, SPD	114	14,82 %
Lehner, GRÜNE	96	12,48 %
Schierling, BG	26	3,38 %
Ballhorn-Keller, CDL	9	1,17 %
Brenzinger, FDP	39	5,07 %
Steltemeier, DIE LINKE	23	2,99 %
Lenz, AfD	34	4,42 %



## Niels-Stensen-Schule Bad Waldliesb. (25.2)

	Anzahl	Prozent
Helmig, CDU	230	46,94 %
Marx, SPD	120	24,49 %
Lehner, GRÜNE	53	10,82 %
Schierling, BG	11	2,24 %
Ballhorn-Keller, CDL	7	1,43 %
Brenzinger, FDP	33	6,73 %
Steltemeier, DIE LINKE	9	1,84 %
Lenz, AfD	27	5,51 %

# Übersicht Stimmbezirke

Zusammenstellung der Ergebnisse nach Stimmbezirken

Stimmbezirk	Stand	Wahlberechtigte	Wähler/innen	gültig	CDU	SPD	GRÜNE	BG	CDL	FDP	DIE LINKE	AfD
Pfarrheim St. Clemens Overhagen (1.1)	eingegangen	1.019	71,84 %	99,32 %	<b>44,57 %</b>	39,89 %	6,74 %	1,38 %	1,79 %	1,38 %	2,06 %	2,20 %
Lippe-Berufskolleg (1.2)	eingegangen	1.389	34,56 %	99,79 %	<b>32,78 %</b>	21,71 %	15,45 %	6,47 %	2,09 %	2,71 %	4,18 %	14,61 %
Grundsch. an d. Pappelallee (2.0)	eingegangen	1.933	34,25 %	98,34 %	<b>32,10 %</b>	27,65 %	13,98 %	3,99 %	1,69 %	3,23 %	8,14 %	9,22 %
Städtische Gesamtschule (3.0)	eingegangen	1.830	30,33 %	97,30 %	<b>31,30 %</b>	28,52 %	15,19 %	2,96 %	3,70 %	2,96 %	6,11 %	9,26 %
Drost-Rose-Realschule (4.0)	eingegangen	1.835	41,31 %	99,21 %	<b>29,39 %</b>	23,40 %	20,35 %	4,79 %	3,86 %	8,64 %	4,52 %	5,05 %
Kopernikuschule (5.1)	eingegangen	1.230	30,57 %	96,54 %	25,07 %	<b>32,78 %</b>	12,12 %	6,89 %	2,48 %	1,65 %	5,51 %	13,50 %
Kopernikuschule- (5.2)	eingegangen	1.058	30,62 %	99,07 %	26,48 %	<b>38,32 %</b>	12,15 %	5,30 %	0,62 %	3,74 %	3,43 %	9,97 %
Josefschule (6.1)	eingegangen	923	37,70 %	99,43 %	24,86 %	<b>29,77 %</b>	23,70 %	3,18 %	3,18 %	4,05 %	4,91 %	6,36 %

Stimmbezirk	Stand	Wahlberechtigte	Wähler/innen	gültig	CDU	SPD	GRÜNE	BG	CDL	FDP	DIE LINKE	AfD
Mehrgenerationenhaus Mikado (6.2)	eingegangen	1.211	26,09 %	99,05 %	<b>30,35 %</b>	19,49 %	14,38 %	4,79 %	0,00 %	5,43 %	7,35 %	18,21 %
Conrad-Hansen-Musikschule (7.1)	eingegangen	1.826	37,57 %	99,13 %	<b>26,62 %</b>	23,68 %	20,44 %	3,53 %	0,74 %	12,65 %	5,44 %	6,91 %
Böckenförde 2 (7.2)	eingegangen	344	51,74 %	98,88 %	<b>33,52 %</b>	23,86 %	18,18 %	3,41 %	0,00 %	9,66 %	5,68 %	5,68 %
Josefschule (8.0)	eingegangen	1.886	39,50 %	98,93 %	<b>34,06 %</b>	20,49 %	21,98 %	4,07 %	2,85 %	7,06 %	3,66 %	5,83 %
Einwohnermeldeabteilung (9.1)	eingegangen	1.803	49,20 %	99,55 %	<b>27,75 %</b>	26,27 %	16,42 %	6,34 %	7,25 %	6,23 %	5,66 %	4,08 %
Esbeck 2 (9.2)	eingegangen	439	57,63 %	99,60 %	36,51 %	<b>37,30 %</b>	10,71 %	4,76 %	2,38 %	3,57 %	2,78 %	1,98 %
Rathaus (10.0)	eingegangen	2.141	47,69 %	99,31 %	<b>27,61 %</b>	26,33 %	19,63 %	3,75 %	3,06 %	11,34 %	4,64 %	3,65 %
Stadtarchiv (11.1)	eingegangen	1.238	45,88 %	99,47 %	<b>29,56 %</b>	23,36 %	20,71 %	6,73 %	2,65 %	6,73 %	5,66 %	4,60 %
Verwaltungsgebäude der WLE (11.2)	eingegangen	1.288	48,99 %	98,73 %	26,00 %	<b>26,97 %</b>	21,35 %	6,26 %	3,21 %	8,99 %	3,37 %	3,85 %

Stimmbezirk	Stand	Wahlberechtigte	Wähler/innen	gültig	CDU	SPD	GRÜNE	BG	CDL	FDP	DIE LINKE	AfD
Grundschule Am Weinberg (12.1)	eingegangen	2.085	28,73 %	98,66 %	<b>27,24 %</b>	23,35 %	19,63 %	6,94 %	1,18 %	6,26 %	7,78 %	7,61 %
Martinschule Cappel (12.2)	eingegangen	262	54,20 %	100,00 %	<b>30,99 %</b>	26,76 %	13,38 %	7,04 %	2,11 %	4,23 %	7,04 %	8,45 %
ehem. Gaststätte Vogeler (13.1)	eingegangen	1.114	47,31 %	98,86 %	<b>30,71 %</b>	20,92 %	23,22 %	9,60 %	3,65 %	5,18 %	3,45 %	3,26 %
Evangelisches Gymnasium (13.2)	eingegangen	1.329	65,84 %	99,66 %	23,05 %	<b>28,44 %</b>	21,79 %	9,63 %	4,82 %	4,82 %	2,41 %	5,05 %
Krankenpflegeschule (14.1)	eingegangen	1.323	56,46 %	99,33 %	<b>32,75 %</b>	21,16 %	18,06 %	4,72 %	4,58 %	10,11 %	3,77 %	4,85 %
Niels-Stensen-Schule Bad Waldliesborn (14.2)	eingegangen	1.150	50,43 %	98,10 %	<b>42,53 %</b>	23,55 %	14,24 %	4,39 %	1,93 %	4,39 %	2,46 %	6,50 %
IHK-Bildungsinstitut (15.1)	eingegangen	943	49,73 %	99,57 %	<b>34,26 %</b>	21,20 %	18,84 %	6,21 %	2,14 %	10,71 %	4,07 %	2,57 %
Christus-Kirche Lippstadt (15.2)	eingegangen	1.545	36,18 %	98,21 %	<b>33,15 %</b>	20,58 %	19,49 %	2,73 %	4,55 %	8,38 %	4,74 %	6,38 %

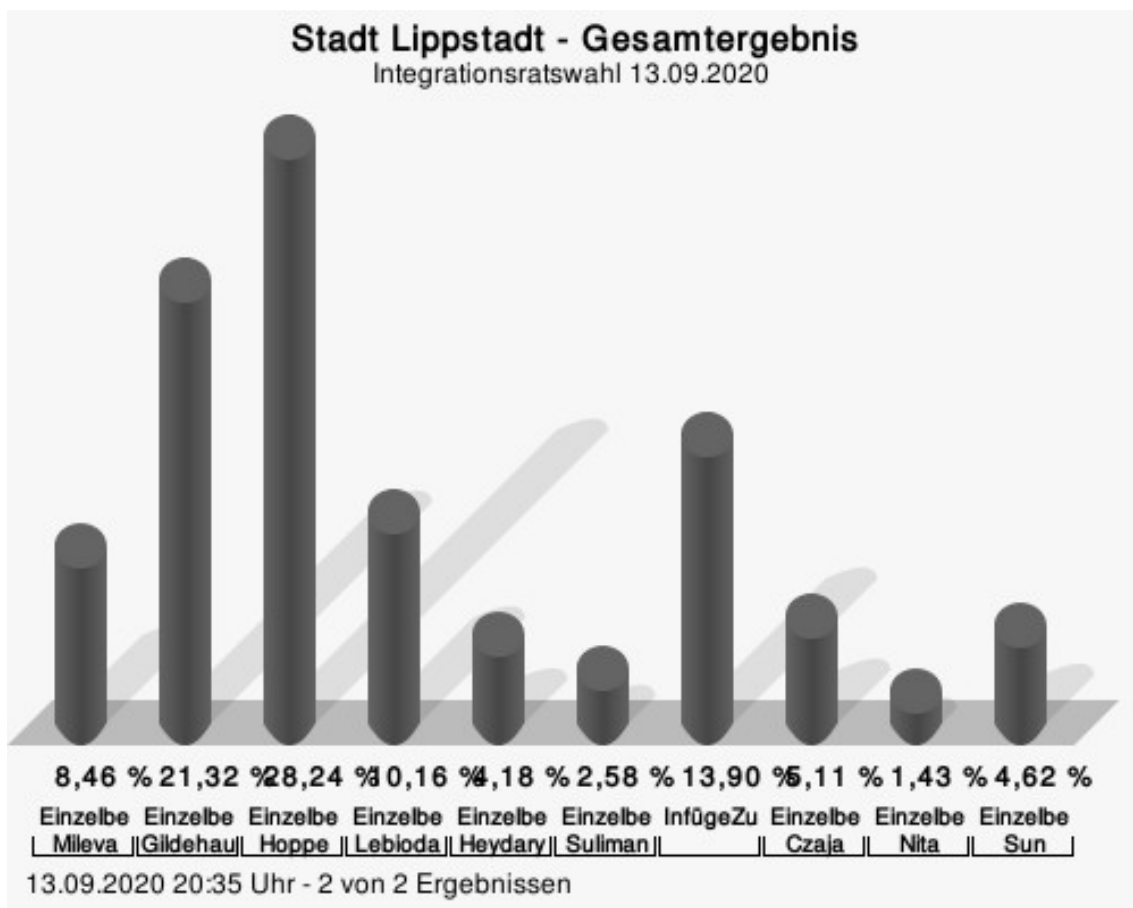
Stimmbezirk	Stand	Wahlberechtigte	Wähler/innen	gültig	CDU	SPD	GRÜNE	BG	CDL	FDP	DIE LINKE	AfD
Behördenhaus (16.1)	eingegangen	1.432	66,41 %	99,05 %	<b>33,01 %</b>	24,52 %	18,15 %	6,37 %	2,76 %	8,70 %	2,97 %	3,50 %
Grundschule Lipperode (16.2)	eingegangen	879	63,59 %	100,00 %	<b>43,65 %</b>	29,70 %	11,09 %	3,04 %	3,04 %	3,04 %	1,43 %	5,01 %
Otto-Lilienthal-Schule (17.1)	eingegangen	957	53,81 %	99,42 %	23,44 %	<b>51,76 %</b>	11,33 %	2,73 %	0,78 %	2,73 %	2,54 %	4,69 %
Otto-Lilienthal-Schule Lipperbr. (17.2)	eingegangen	1.245	40,56 %	99,60 %	29,62 %	<b>41,95 %</b>	11,93 %	3,98 %	0,80 %	3,38 %	3,78 %	4,57 %
Niels-Stensen-Sch. Bad Waldliesborn (17.3)	eingegangen	199	60,80 %	100,00 %	23,97 %	<b>38,02 %</b>	14,05 %	4,13 %	1,65 %	0,83 %	0,83 %	16,53 %
Graf-Bernhard-Realschule (18.1)	eingegangen	1.319	50,19 %	99,40 %	<b>47,42 %</b>	24,01 %	12,46 %	3,95 %	2,28 %	2,58 %	2,43 %	4,86 %
Graf-Bernhard-Realschule Lipper. (18.2)	eingegangen	1.183	53,93 %	99,37 %	<b>48,90 %</b>	25,08 %	11,51 %	3,47 %	0,47 %	4,26 %	2,37 %	3,94 %
Grundschule Lippstadt-Hörste (19.1)	eingegangen	1.274	59,73 %	98,95 %	<b>50,33 %</b>	9,96 %	8,90 %	20,45 %	0,80 %	4,25 %	1,86 %	3,45 %

Stimmbezirk	Stand	Wahlberechtigte	Wähler/innen	gültig	CDU	SPD	GRÜNE	BG	CDL	FDP	DIE LINKE	AfD
Alte Schule Rebbeke (19.2)	eingegangen	438	67,12 %	99,32 %	<b>64,73 %</b>	6,85 %	7,19 %	11,99 %	0,34 %	4,79 %	1,03 %	3,08 %
Hof Franz Gierse-Westermeier (19.3)	eingegangen	513	66,86 %	100,00 %	<b>39,36 %</b>	17,49 %	13,12 %	16,91 %	0,29 %	8,45 %	2,04 %	2,33 %
Treffpunkt Esbeck (20.1)	eingegangen	1.454	58,46 %	99,18 %	17,20 %	<b>62,16 %</b>	7,71 %	2,37 %	0,95 %	3,80 %	2,14 %	3,68 %
Freizeit-zentrum Rixbeck (20.2)	eingegangen	895	61,79 %	99,28 %	<b>42,99 %</b>	20,95 %	14,94 %	5,83 %	0,73 %	3,46 %	7,29 %	3,83 %
Bürgertreff Dedinghausen (21.1)	eingegangen	1.481	66,37 %	99,69 %	<b>37,76 %</b>	37,14 %	12,14 %	1,94 %	1,22 %	4,08 %	2,14 %	3,57 %
Gemein-dezentrum Bökenförde (21.2)	eingegangen	902	51,11 %	99,13 %	<b>46,17 %</b>	23,41 %	12,47 %	3,06 %	1,31 %	5,25 %	4,38 %	3,94 %
Grundschule Benninghausen (22.1)	eingegangen	1.475	50,51 %	99,33 %	27,70 %	<b>33,51 %</b>	13,65 %	15,54 %	0,54 %	4,05 %	1,08 %	3,92 %
Vikarie Hellinghausen (22.2)	eingegangen	356	64,04 %	99,12 %	<b>52,21 %</b>	19,91 %	15,93 %	0,88 %	1,33 %	3,54 %	3,10 %	3,10 %

Stimmbezirk	Stand	Wahlberechtigte	Wähler/innen	gültig	CDU	SPD	GRÜNE	BG	CDL	FDP	DIE LINKE	AfD
Bürgerhaus Herringhausen (22.3)	eingegangen	308	63,31 %	98,97 %	<b>53,37 %</b>	14,51 %	10,88 %	4,66 %	2,07 %	6,22 %	3,11 %	5,18 %
Michaelsburg Eickelborn (23.1)	eingegangen	1.667	48,23 %	99,13 %	<b>39,27 %</b>	19,95 %	16,81 %	2,38 %	0,63 %	12,55 %	2,51 %	5,90 %
Bürgerhaus Lohe (23.2)	eingegangen	174	82,18 %	100,00 %	<b>48,25 %</b>	13,29 %	18,88 %	4,90 %	0,00 %	11,19 %	0,70 %	2,80 %
Martinschule Cappel (24.1)	eingegangen	1.885	58,67 %	99,28 %	<b>46,45 %</b>	16,94 %	12,30 %	9,02 %	3,46 %	3,10 %	2,91 %	5,83 %
Niels-Stensen-Sch. Bad Waldliesborn (24.2)	eingegangen	500	49,60 %	99,19 %	<b>50,41 %</b>	17,89 %	11,38 %	9,35 %	1,22 %	2,03 %	2,85 %	4,88 %
Niels-Stensen-Schule Bad Waldliesborn (25.1)	eingegangen	1.342	57,90 %	98,97 %	<b>55,66 %</b>	14,82 %	12,48 %	3,38 %	1,17 %	5,07 %	2,99 %	4,42 %
Niels-Stensen-Schule Bad Waldliesb. (25.2)	eingegangen	1.034	47,58 %	99,59 %	<b>46,94 %</b>	24,49 %	10,82 %	2,24 %	1,43 %	6,73 %	1,84 %	5,51 %
Stadt Lippstadt	48 von 48	56.056	48,08 %	99,15 %	<b>35,58 %</b>	26,41 %	15,26 %	5,71 %	2,25 %	5,81 %	3,65 %	5,34 %

# Integrationsratswahl Stadt Lippstadt

	Anzahl	Prozent
Einzelbewerberin Mileva	154	8,46 %
Einzelbewerberin Gildehaus	388	21,32 %
Einzelbewerber Hoppe	514	28,24 %
Einzelbewerberin Lebioda	185	10,16 %
Einzelbewerberin Heydary	76	4,18 %
Einzelbewerber Suliman	47	2,58 %
InfügeZu	253	13,90 %
Einzelbewerber Czaja	93	5,11 %
Einzelbewerber Nita	26	1,43 %
Einzelbewerberin Sun	84	4,62 %



Einzelbewerberin Mileva = Einzelbewerberin Mileva  
 Einzelbewerberin Gildehaus = Einzelbewerberin Gildehaus  
 Einzelbewerber Hoppe = Einzelbewerber Hoppe  
 Einzelbewerberin Lebioda = Einzelbewerberin Lebioda  
 Einzelbewerberin Heydary = Einzelbewerberin Heydary  
 Einzelbewerber Suliman = Einzelbewerber Suliman  
 InfügeZu = Integration für gemeinsame Zukunft  
 Einzelbewerber Czaja = Einzelbewerber Czaja  
 Einzelbewerber Nita = Einzelbewerber Nita  
 Einzelbewerberin Sun = Einzelbewerberin Sun

## Sitzverteilung

Hinweis: Es wurden nur 7 von 10 Sitzen vergeben.



## Stadt Lippstadt - Gesamtergebnis - Sitzverteilung

Integrationsratswahl 13.09.2020

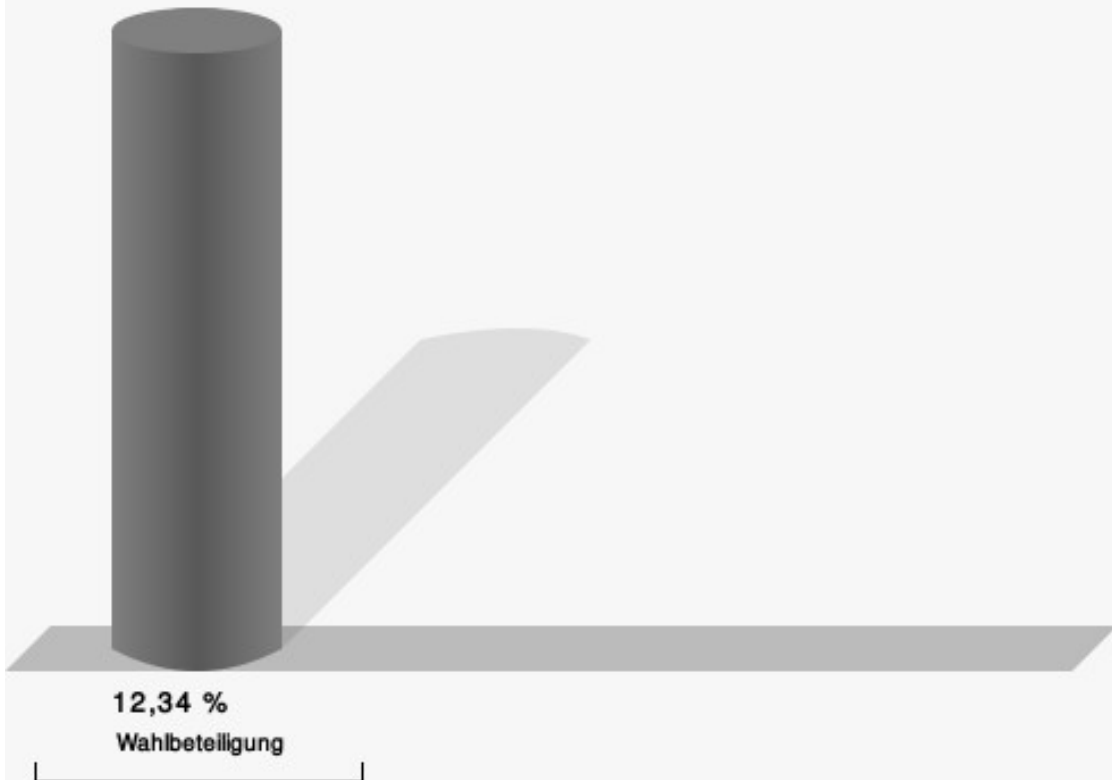
13.09.2020 20:35 Uhr

Einzelbewer...n Gildehaus  
 Einzelbewerber Czaja  
 Einzelbewerber Hoppe  
 Einzelbewerberin Lebioda  
 Einzelbewerberin Mileva  
 InfügeZu

gewählte Kandidaten

Partei	Kandidat	Mandat
Einzelbewerberin Mileva	Mileva, Vesna	Einzelbewerber
Einzelbewerberin Gildehaus	Gildehaus, Antonietta	Einzelbewerber
Einzelbewerber Hoppe	Hoppe, Ilja	Einzelbewerber
Einzelbewerberin Lebioda	Lebioda, Monika	Einzelbewerber
InfügeZu	Fares, Mohamed Helmy Abd El Aaty El Sayed	Listenplatz 1
InfügeZu	Amr Khairy Abdelaziz Albayoumi Ereiba, +	Listenplatz 2
Einzelbewerber Czaja	Czaja, Kamil Paul	Einzelbewerber

## Wahlbeteiligung



13.09.2020 20:35 Uhr - 2 von 2 Ergebnissen

## Stimmbezirke 310 Integrationsgremium

	Anzahl	Prozent
Einzelbewerberin Mileva	81	9,38 %
Einzelbewerberin Gildehaus	201	23,26 %
Einzelbewerber Hoppe	198	22,92 %
Einzelbewerberin Lebioda	98	11,34 %
Einzelbewerberin Heydary	40	4,63 %
Einzelbewerber Suliman	9	1,04 %
InfügeZu	128	14,81 %
Einzelbewerber Czaja	41	4,75 %
Einzelbewerber Nita	15	1,74 %
Einzelbewerberin Sun	53	6,13 %

## 311 Integrationsgremium

	Anzahl	Prozent
Einzelbewerberin Mileva	73	7,64 %
Einzelbewerberin Gildehaus	187	19,56 %
Einzelbewerber Hoppe	316	33,05 %
Einzelbewerberin Lebioda	87	9,10 %
Einzelbewerberin Heydary	36	3,77 %
Einzelbewerber Suliman	38	3,97 %
InfügeZu	125	13,08 %
Einzelbewerber Czaja	52	5,44 %
Einzelbewerber Nita	11	1,15 %
Einzelbewerberin Sun	31	3,24 %

## Übersicht Stimmbezirke

Zusammenstellung der Ergebnisse nach Stimmbezirken

Stimmbezirk	Stand	Wahlberechtigte	Wähler/innen	gültig	Einzelbewerberin Mileva	Einzelbewerberin Gildehaus	Einzelbewerber Hoppe	Einzelbewerberin Lebioda	Einzelbewerberin Heydary	Einzelbewerber Suliman	InfügeZu	Einzelbewerber Czaja	Einzelbewerber Nita	Einzelbewerberin Sun
310 Integrationsgremium	eingegangen	5.139	17,57 %	95,68 %	9,38 %	<b>23,26 %</b>	22,92 %	11,34 %	4,63 %	1,04 %	14,81 %	4,75 %	1,74 %	6,13 %
311 Integrationsgremium	eingegangen	10.365	9,74 %	94,65 %	7,64 %	19,56 %	<b>33,05 %</b>	9,10 %	3,77 %	3,97 %	13,08 %	5,44 %	1,15 %	3,24 %
Stadt Lippstadt	2 von 2	15.504	12,34 %	95,14 %	8,46 %	21,32 %	<b>28,24 %</b>	10,16 %	4,18 %	2,58 %	13,90 %	5,11 %	1,43 %	4,62 %