

Wahlbuch
RVR-Wahl
Kommunalwahlen
13.09.2020
Gemeinde Holzwickede
Herausgegeben am 06.10.2020

Inhaltsverzeichnis

Wahl des/der Landrats/Landrätin	1
Gemeinde Holzwickede	1
Wahlbezirke	5
Nordschule I (ehemals BBH)	5
Nordschule II	6
Treffpunkt Villa	7
Seniorenhaus Neue Caroline	8
Seniorenbegegnungsstätte	9
Friseursalon Haar Kultur	10
Haarstudio Engel	11
Ev. Gemeindehaus Mitte	12
Aloysiuschule	13
Ev. Perthes-Haus	14
Dudenrothschule	15
Schulzentrum	16
Dudenrothschule II (ehemals DRK Kindergarten)	17
Blumen Kuhlmann	18
Paul-Gerhardt-Schule	19
Ev. Gemeindehaus Opherdicke	20
Übersicht Wahlbezirke	21
Stimmbezirke	23
Nordschule I 4010	23
Nordschule II 4020	24
Treffpunkt Villa 4030	25
Seniorenhaus Neue Caroline 4035	26
Seniorenbegegnungsstätte 4040	27
Friseursalon Haar Kultur 4050	28
Haarstudio Engel 4060	29
Ev. Gemeindehaus Mitte 4070	30
Aloysiuschule 4080	31
Ev. Perthes-Haus 4090	32
Dudenrothschule 4100	33
Schulzentrum 4110	34
Dudenrothschule II 4120	35
Blumen Kuhlmann 4130	36
Paul-Gerhardt-Schule 4140	37
Ev. Gemeindehaus Opherdicke 4150	38
Übersicht Stimmbezirke	39
Stichwahl des/der Landrats/Landrätin	41
Gemeinde Holzwickede	41
Wahlbezirke	43

Nordschule I (ehemals BBH)	43
Nordschule II	44
Treffpunkt Villa	45
Seniorenhaus Neue Caroline	46
Seniorenbegegnungsstätte	47
Friseursalon Haar Kultur	48
Haarstudio Engel	49
Ev. Gemeindehaus Mitte	50
Aloysiusschule	51
Ev. Perthes-Haus	52
Dudenrothschule	53
Schulzentrum	54
Dudenrothschule II (ehemals DRK Kindergarten)	55
Blumen Kuhlmann	56
Paul-Gerhardt-Schule	57
Ev. Gemeindehaus Opherdicke	58
Briefwahl I	59
Briefwahl II	60
Briefwahl III	61
Briefwahl IV	62
Übersicht Wahlbezirke	63
Stimmbezirke	65
Nordschule I 4010	65
Nordschule II 4020	66
Treffpunkt Villa 4030	67
Seniorenhaus Neue Caroline 4035	68
Seniorenbegegnungsstätte 4040	69
Friseursalon Haar Kultur 4050	70
Haarstudio Engel 4060	71
Ev. Gemeindehaus Mitte 4070	72
Aloysiusschule 4080	73
Ev. Perthes-Haus 4090	74
Dudenrothschule 4100	75
Schulzentrum 4110	76
Dudenrothschule II 4120	77
Blumen Kuhlmann 4130	78
Paul-Gerhardt-Schule 4140	79
Ev. Gemeindehaus Opherdicke 4150	80
Briefwahl I	81
Briefwahl II	82
Briefwahl III	83
Briefwahl IV	84

Übersicht Stimmbezirke	85
Kreistagswahl	87
Gemeinde Holzwickede	87
Wahlbezirke	89
Nordschule I (ehemals BBH)	89
Nordschule II	90
Treffpunkt Villa	91
Seniorenhaus Neue Caroline	92
Seniorenbegegnungsstätte	93
Friseursalon Haar Kultur	94
Haarstudio Engel	95
Ev. Gemeindehaus Mitte	96
Aloysiussschule	97
Ev. Perthes-Haus	98
Dudenrothschule	99
Schulzentrum	100
Dudenrothschule II (ehemals DRK Kindergarten)	101
Blumen Kuhlmann	102
Paul-Gerhardt-Schule	103
Ev. Gemeindehaus Opherdicke	104
Übersicht Wahlbezirke	105
Stimmbezirke	107
Nordschule I 4010	107
Nordschule II 4020	108
Treffpunkt Villa 4030	109
Seniorenhaus Neue Caroline 4035	110
Seniorenbegegnungsstätte 4040	111
Friseursalon Haar Kultur 4050	112
Haarstudio Engel 4060	113
Ev. Gemeindehaus Mitte 4070	114
Aloysiussschule 4080	115
Ev. Perthes-Haus 4090	116
Dudenrothschule 4100	117
Schulzentrum 4110	118
Dudenrothschule II 4120	119
Blumen Kuhlmann 4130	120
Paul-Gerhardt-Schule 4140	121
Ev. Gemeindehaus Opherdicke 4150	122
Übersicht Stimmbezirke	123
Wahl des/der Bürgermeisters/in	126
Gemeinde Holzwickede	126
Wahlbezirke	128

Nordschule I (ehemals BBH)	128
Nordschule II	129
Treffpunkt Villa	130
Seniorenhaus Neue Caroline	131
Seniorenbegegnungstätte	132
Friseursalon Haar Kultur	133
Haarstudio Engel	134
Ev. Gemeindehaus Mitte	135
Aloysiussschule	136
Ev. Perthes-Haus	137
Dudenrothschule	138
Schulzentrum	139
Dudenrothschule II (ehemals DRK Kindergarten)	140
Blumen Kuhlmann	141
Paul-Gerhardt-Schule	142
Ev. Gemeindehaus Opherdicke	143
Übersicht Wahlbezirke	144
Stimmbezirke	146
Nordschule I 4010	146
Nordschule II 4020	147
Treffpunkt Villa 4030	148
Seniorenhaus Neue Caroline 4035	149
Seniorenbegegnungsstätte 4040	150
Friseursalon Haar Kultur 4050	151
Haarstudio Engel 4060	152
Ev. Gemeindehaus Mitte 4070	153
Aloysiussschule 4080	154
Ev. Perthes-Haus 4090	155
Dudenrothschule 4100	156
Schulzentrum 4110	157
Dudenrothschule II 4120	158
Blumen Kuhlmann 4130	159
Paul-Gerhardt-Schule 4140	160
Ev. Gemeindehaus Opherdicke 4150	161
Übersicht Stimmbezirke	162
Stichwahl des/der Bürgermeisters/in	164
Gemeinde Holzwickede	164
Wahlbezirke	167
Nordschule I (ehemals BBH)	167
Nordschule II	168
Treffpunkt Villa	169
Seniorenhaus Neue Caroline	170

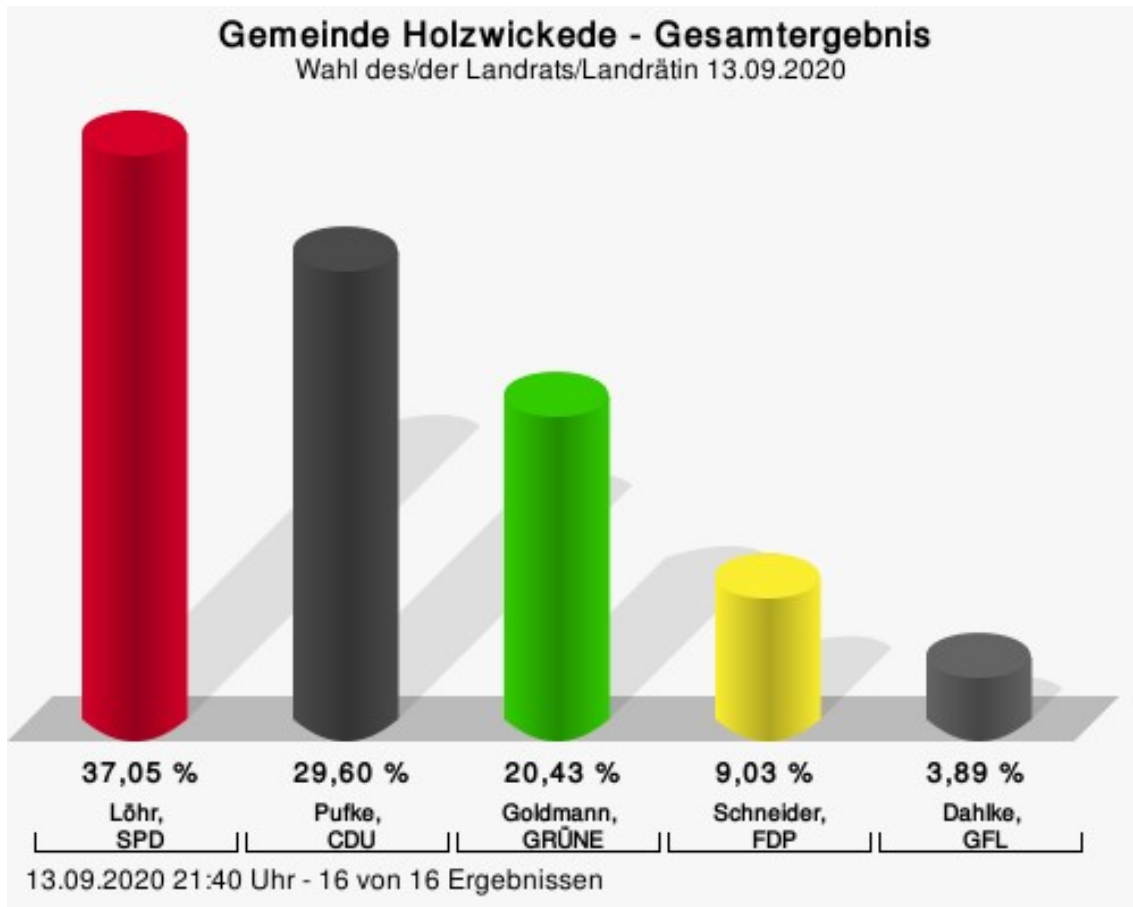
Seniorenbegegnungstätte	171
Friseursalon Haar Kultur	172
Haarstudio Engel	173
Ev. Gemeindehaus Mitte	174
Aloysiuschule	175
Ev. Perthes-Haus	176
Dudenrothschule	177
Schulzentrum	178
Dudenrothschule II (ehemals DRK Kindergarten)	179
Blumen Kuhlmann	180
Paul-Gerhardt-Schule	181
Ev. Gemeindehaus Opherdicke	182
Briefwahl I	183
Briefwahl II	184
Briefwahl III	185
Briefwahl IV	186
Übersicht Wahlbezirke	187
Stimmbezirke	189
Nordschule I 4010	189
Nordschule II 4020	190
Treffpunkt Villa 4030	191
Seniorenhaus Neue Caroline 4035	192
Seniorenbegegnungsstätte 4040	193
Friseursalon Haar Kultur 4050	194
Haarstudio Engel 4060	195
Ev. Gemeindehaus Mitte 4070	196
Aloysiuschule 4080	197
Ev. Perthes-Haus 4090	198
Dudenrothschule 4100	199
Schulzentrum 4110	200
Dudenrothschule II 4120	201
Blumen Kuhlmann 4130	202
Paul-Gerhardt-Schule 4140	203
Ev. Gemeindehaus Opherdicke 4150	204
Briefwahl I	205
Briefwahl II	206
Briefwahl III	207
Briefwahl IV	208
Übersicht Stimmbezirke	209
Ratswahl	211
Gemeinde Holzwickede	211
Wahlbezirke	216

Nordschule I (ehemals BBH)	216
Nordschule II	217
Treffpunkt Villa	218
Seniorenhaus Neue Caroline	219
Seniorenbegegnungstätte	220
Friseursalon Haar Kultur	221
Haarstudio Engel	222
Ev. Gemeindehaus Mitte	223
Aloysiussschule	224
Ev. Perthes-Haus	225
Dudenrothschule	226
Schulzentrum	227
Dudenrothschule II (ehemals DRK Kindergarten)	228
Blumen Kuhlmann	229
Paul-Gerhardt-Schule	230
Ev. Gemeindehaus Opherdicke	231
Übersicht Wahlbezirke	232
Stimmbezirke	234
Nordschule I 4010	234
Nordschule II 4020	235
Treffpunkt Villa 4030	236
Seniorenhaus Neue Caroline 4035	237
Seniorenbegegnungsstätte 4040	238
Friseursalon Haar Kultur 4050	239
Haarstudio Engel 4060	240
Ev. Gemeindehaus Mitte 4070	241
Aloysiussschule 4080	242
Ev. Perthes-Haus 4090	243
Dudenrothschule 4100	244
Schulzentrum 4110	245
Dudenrothschule II 4120	246
Blumen Kuhlmann 4130	247
Paul-Gerhardt-Schule 4140	248
Ev. Gemeindehaus Opherdicke 4150	249
Übersicht Stimmbezirke	250
RVR-Wahl	252
Gemeinde Holzwickede	252
Wahlbezirke	255
Nordschule I (ehemals BBH)	255
Nordschule II	256
Treffpunkt Villa	257
Seniorenhaus Neue Caroline	258

Seniorenbegegnungstätte	259
Friseursalon Haar Kultur	260
Haarstudio Engel	261
Ev. Gemeindehaus Mitte	262
Aloysiuschule	263
Ev. Perthes-Haus	264
Dudenrothschule	265
Schulzentrum	266
Dudenrothschule II (ehemals DRK Kindergarten)	267
Blumen Kuhlmann	268
Paul-Gerhardt-Schule	269
Ev. Gemeindehaus Opherdicke	270
Übersicht Wahlbezirke	271
Stimmbezirke	275
Nordschule I 4010	275
Nordschule II 4020	276
Treffpunkt Villa 4030	277
Seniorenhaus Neue Caroline 4035	278
Seniorenbegegnungsstätte 4040	279
Friseursalon Haar Kultur 4050	280
Haarstudio Engel 4060	281
Ev. Gemeindehaus Mitte 4070	282
Aloysiuschule 4080	283
Ev. Perthes-Haus 4090	284
Dudenrothschule 4100	285
Schulzentrum 4110	286
Dudenrothschule II 4120	287
Blumen Kuhlmann 4130	288
Paul-Gerhardt-Schule 4140	289
Ev. Gemeindehaus Opherdicke 4150	290
Übersicht Stimmbezirke	291

Wahl des/der Landrats/Landrätin Gemeinde Holzwickede

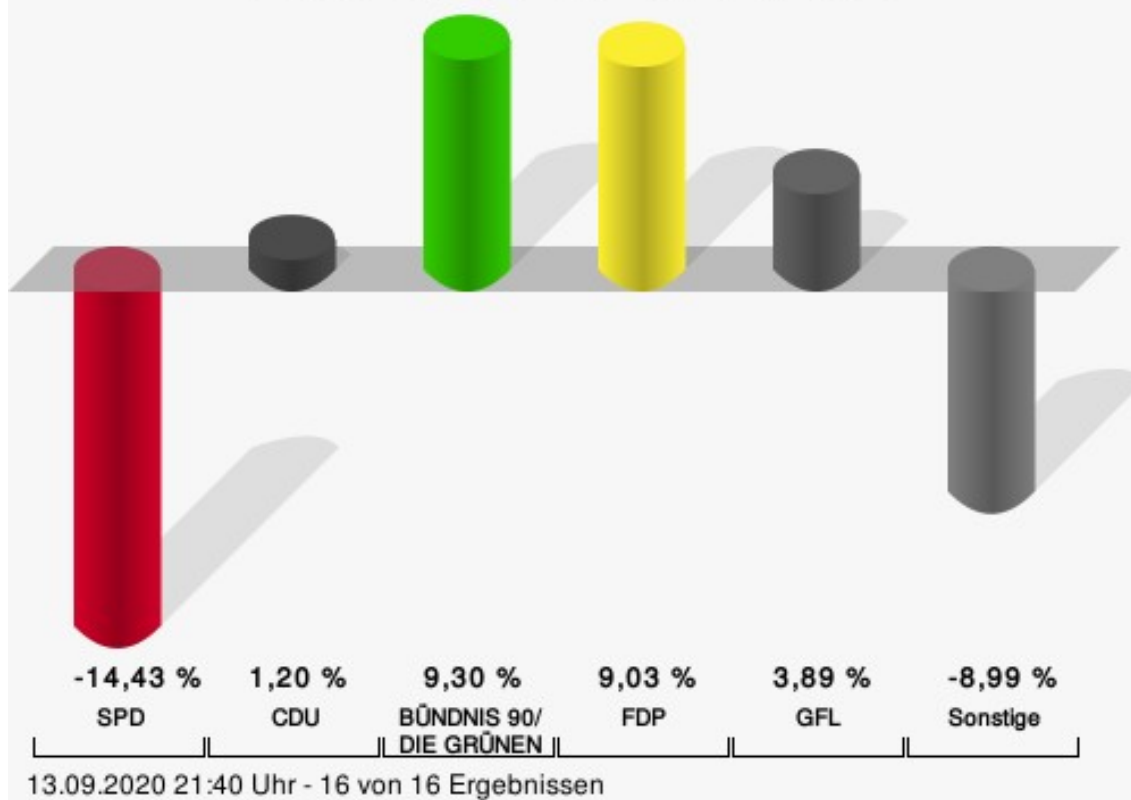
	Anzahl	Prozent
Löhr, SPD	2.896	37,05 %
Pufke, CDU	2.314	29,60 %
Goldmann, GRÜNE	1.597	20,43 %
Schneider, FDP	706	9,03 %
Dahlke, GFL	304	3,89 %



Löhr, SPD = Mario Löhr, Sozialdemokratische Partei Deutschlands
Pufke, CDU = Marco Morten Pufke, Christlich Demokratische Union Deutschlands
Goldmann, GRÜNE = Herbert Goldmann, BÜNDNIS 90/DIE GRÜNEN
Schneider, FDP = Susanne Schneider, Freie Demokratische Partei
Dahlke, GFL = Andreas Dahlke, Wählergemeinschaft GFL - Gemeinsam Für Lünen e.V.

Gemeinde Holzwickede - Gesamtergebnis

Wahl des/der Landrats/Landrätin 13.09.2020 | 25.05.2014



SPD = Sozialdemokratische Partei Deutschlands

CDU = Christlich Demokratische Union Deutschlands

FDP = Freie Demokratische Partei

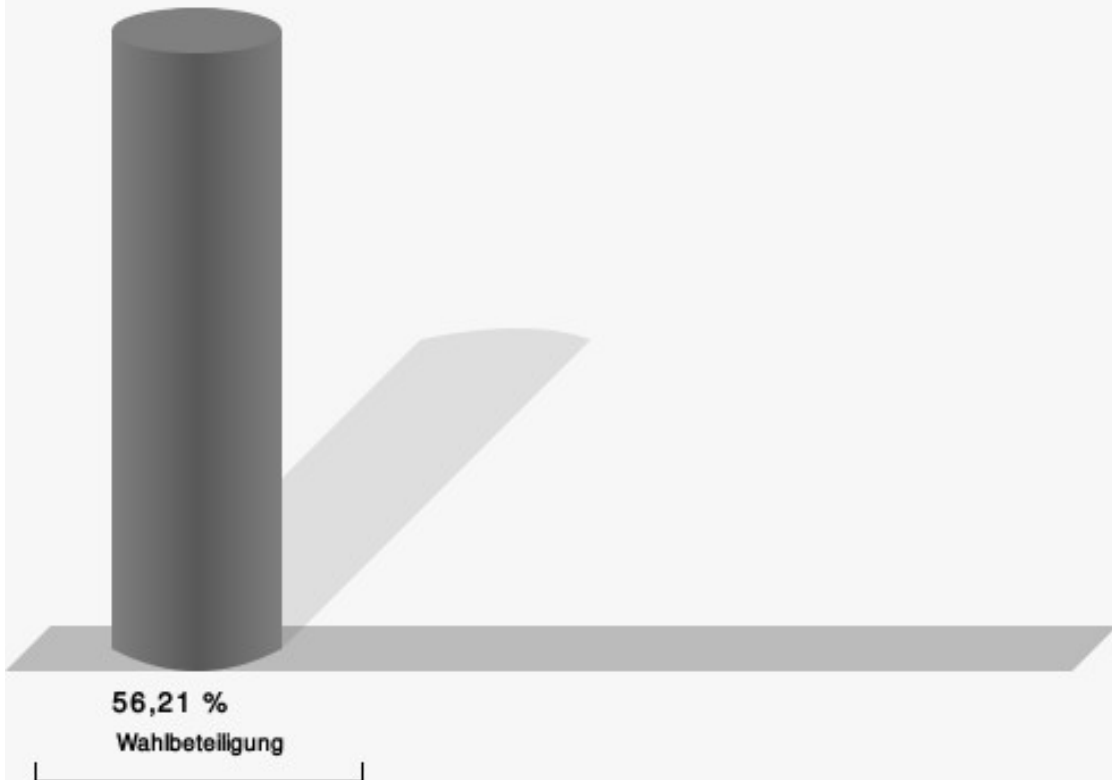
GFL = Wählergemeinschaft GFL - Gemeinsam Für Lünen e.V.

Gemeinde Holzwickede
Wahl des/der Landrats/Landrätin 13.09.2020
Gewinne und Verluste Gesamtergebnis

	aktuelle Wahl: Wahl des/der Landrats/Landrätin 13.09.2020	im Vergleich zur: Wahl des/der Landrats/Landrätin 25.05.2014	
		Ergebnis	Gewinne und Verluste
Wahlberechtigte	14.406	14.459	-53
Wähler	8.097	8.040	+57
	56,21 %	55,61 %	+ 0,60
gültige Stimmen	7.817	7.923	-106
	96,54 %	98,54 %	- 2,00
SPD	2.896	4.079	-1.183
	37,05 %	51,48 %	- 14,43
CDU	2.314	2.250	+64
	29,60 %	28,40 %	+ 1,20
GRÜNE	1.597	882	+715
	20,43 %	11,13 %	+ 9,30
FDP	706	0	+706
	9,03 %	0,00 %	+ 9,03
GFL	304	0	+304
	3,89 %	0,00 %	+ 3,89
Sonstige	0	712	-712
	0,00 %	8,99 %	- 8,99

Wahl des/der Landrats/Landrätin 25.05.2014: Sonstige = FW Kreisverband Unna, PIRATEN

Wahlbeteiligung



13.09.2020 21:40 Uhr - 16 von 16 Ergebnissen

Wahlbezirke Nordschule I (ehemals BBH)

	Anzahl	Prozent
Löhr, SPD	143	38,75 %
Pufke, CDU	109	29,54 %
Goldmann, GRÜNE	66	17,89 %
Schneider, FDP	40	10,84 %
Dahlke, GFL	11	2,98 %

Nordschule II

	Anzahl	Prozent
Löhr, SPD	151	36,12 %
Pufke, CDU	136	32,54 %
Goldmann, GRÜNE	71	16,99 %
Schneider, FDP	32	7,66 %
Dahlke, GFL	28	6,70 %

Treffpunkt Villa

	Anzahl	Prozent
Löhr, SPD	164	42,27 %
Pufke, CDU	103	26,55 %
Goldmann, GRÜNE	87	22,42 %
Schneider, FDP	22	5,67 %
Dahlke, GFL	12	3,09 %

Seniorenhaus Neue Caroline

	Anzahl	Prozent
Löhr, SPD	180	45,23 %
Pufke, CDU	108	27,14 %
Goldmann, GRÜNE	70	17,59 %
Schneider, FDP	23	5,78 %
Dahlke, GFL	17	4,27 %

Seniorenbegegnungstätte

	Anzahl	Prozent
Löhr, SPD	184	39,15 %
Pufke, CDU	126	26,81 %
Goldmann, GRÜNE	103	21,91 %
Schneider, FDP	44	9,36 %
Dahlke, GFL	13	2,77 %

Friseursalon Haar Kultur

	Anzahl	Prozent
Löhr, SPD	198	35,29 %
Pufke, CDU	160	28,52 %
Goldmann, GRÜNE	124	22,10 %
Schneider, FDP	52	9,27 %
Dahlke, GFL	27	4,81 %

Haarstudio Engel

	Anzahl	Prozent
Löhr, SPD	167	35,99 %
Pufke, CDU	132	28,45 %
Goldmann, GRÜNE	108	23,28 %
Schneider, FDP	33	7,11 %
Dahlke, GFL	24	5,17 %

Ev. Gemeindehaus Mitte

	Anzahl	Prozent
Löhr, SPD	142	41,64 %
Pufke, CDU	82	24,05 %
Goldmann, GRÜNE	82	24,05 %
Schneider, FDP	23	6,74 %
Dahlke, GFL	12	3,52 %

Aloysiusschule

	Anzahl	Prozent
Löhr, SPD	165	34,16 %
Pufke, CDU	165	34,16 %
Goldmann, GRÜNE	95	19,67 %
Schneider, FDP	42	8,70 %
Dahlke, GFL	16	3,31 %

Ev. Perthes-Haus

	Anzahl	Prozent
Löhr, SPD	169	31,89 %
Pufke, CDU	167	31,51 %
Goldmann, GRÜNE	111	20,94 %
Schneider, FDP	52	9,81 %
Dahlke, GFL	31	5,85 %

Dudenrothschule

	Anzahl	Prozent
Löhr, SPD	192	36,29 %
Pufke, CDU	168	31,76 %
Goldmann, GRÜNE	107	20,23 %
Schneider, FDP	41	7,75 %
Dahlke, GFL	21	3,97 %

Schulzentrum

	Anzahl	Prozent
Löhr, SPD	195	39,63 %
Pufke, CDU	139	28,25 %
Goldmann, GRÜNE	111	22,56 %
Schneider, FDP	42	8,54 %
Dahlke, GFL	5	1,02 %

Dudenrothschule II (ehemals DRK Kindergarten)

	Anzahl	Prozent
Löhr, SPD	181	37,01 %
Pufke, CDU	150	30,67 %
Goldmann, GRÜNE	97	19,84 %
Schneider, FDP	38	7,77 %
Dahlke, GFL	23	4,70 %

Blumen Kuhlmann

	Anzahl	Prozent
Löhr, SPD	197	34,44 %
Pufke, CDU	172	30,07 %
Goldmann, GRÜNE	109	19,06 %
Schneider, FDP	74	12,94 %
Dahlke, GFL	20	3,50 %

Paul-Gerhardt-Schule

	Anzahl	Prozent
Löhr, SPD	231	34,84 %
Pufke, CDU	182	27,45 %
Goldmann, GRÜNE	139	20,97 %
Schneider, FDP	88	13,27 %
Dahlke, GFL	23	3,47 %

Ev. Gemeindehaus Opherdicke

	Anzahl	Prozent
Löhr, SPD	237	36,46 %
Pufke, CDU	215	33,08 %
Goldmann, GRÜNE	117	18,00 %
Schneider, FDP	60	9,23 %
Dahlke, GFL	21	3,23 %

Übersicht Wahlbezirke

Zusammenstellung der Ergebnisse nach Wahlbezirken

Wahlbezirk	Stand	Wahlberech- tigte	Wähler/innen	gültig	Löhr, SPD	Pufke, CDU	Goldmann, GRÜNE	Schneider, FDP	Dahlke, GFL
Nordschule I (ehemals BBH)	1 von 1	894	43,29 %	95,35 %	38,75 %	29,54 %	17,89 %	10,84 %	2,98 %
Nordschule II	1 von 1	788	55,20 %	96,09 %	36,12 %	32,54 %	16,99 %	7,66 %	6,70 %
Treffpunkt Villa	1 von 1	763	52,03 %	97,73 %	42,27 %	26,55 %	22,42 %	5,67 %	3,09 %
Seniorenhaus Neue Caroline	1 von 1	770	52,99 %	97,55 %	45,23 %	27,14 %	17,59 %	5,78 %	4,27 %
Seniorenbe- gegnungstätte	1 von 1	773	62,48 %	97,31 %	39,15 %	26,81 %	21,91 %	9,36 %	2,77 %
Friseursalon Haar Kultur	1 von 1	891	65,66 %	95,90 %	35,29 %	28,52 %	22,10 %	9,27 %	4,81 %
Haarstudio Engel	1 von 1	917	51,58 %	98,10 %	35,99 %	28,45 %	23,28 %	7,11 %	5,17 %
Ev. Gemein- dehaus Mitte	1 von 1	816	44,61 %	93,68 %	41,64 %	24,05 %	24,05 %	6,74 %	3,52 %
Aloysiusschule	1 von 1	923	54,06 %	96,79 %	34,16 %	34,16 %	19,67 %	8,70 %	3,31 %
Ev. Per- thes-Haus	1 von 1	927	60,19 %	94,98 %	31,89 %	31,51 %	20,94 %	9,81 %	5,85 %
Dudenroth- schule	1 von 1	909	61,17 %	95,14 %	36,29 %	31,76 %	20,23 %	7,75 %	3,97 %
Schulzentrum	1 von 1	848	60,61 %	95,72 %	39,63 %	28,25 %	22,56 %	8,54 %	1,02 %
Dudenroth- schule II (ehe- mals DRK Kin- dergarten)	1 von 1	1.006	50,00 %	97,22 %	37,01 %	30,67 %	19,84 %	7,77 %	4,70 %
Blumen Kuhl- mann	1 von 1	976	59,94 %	97,78 %	34,44 %	30,07 %	19,06 %	12,94 %	3,50 %

Wahlbezirk	Stand	Wahlberech- tigte	Wähler/innen	gültig	Löhr, SPD	Pufke, CDU	Goldmann, GRÜNE	Schneider, FDP	Dahlke, GFL
Paul-Ger- hardt-Schule	1 von 1	1.093	62,21 %	97,50 %	34,84 %	27,45 %	20,97 %	13,27 %	3,47 %
Ev. Gemein- dehaus Opherdicke	1 von 1	1.112	60,25 %	97,01 %	36,46 %	33,08 %	18,00 %	9,23 %	3,23 %
Gemeinde Holzwickedede	16 von 16	14.406	56,21 %	96,54 %	37,05 %	29,60 %	20,43 %	9,03 %	3,89 %

Stimmbezirke Nordschule I 4010

	Anzahl	Prozent
Löhr, SPD	143	38,75 %
Pufke, CDU	109	29,54 %
Goldmann, GRÜNE	66	17,89 %
Schneider, FDP	40	10,84 %
Dahlke, GFL	11	2,98 %

Nordschule II 4020

	Anzahl	Prozent
Löhr, SPD	151	36,12 %
Pufke, CDU	136	32,54 %
Goldmann, GRÜNE	71	16,99 %
Schneider, FDP	32	7,66 %
Dahlke, GFL	28	6,70 %

Treffpunkt Villa 4030

	Anzahl	Prozent
Löhr, SPD	164	42,27 %
Pufke, CDU	103	26,55 %
Goldmann, GRÜNE	87	22,42 %
Schneider, FDP	22	5,67 %
Dahlke, GFL	12	3,09 %

Seniorenhaus Neue Caroline 4035

	Anzahl	Prozent
Löhr, SPD	180	45,23 %
Pufke, CDU	108	27,14 %
Goldmann, GRÜNE	70	17,59 %
Schneider, FDP	23	5,78 %
Dahlke, GFL	17	4,27 %

Seniorenbegegnungsstätte 4040

	Anzahl	Prozent
Löhr, SPD	184	39,15 %
Pufke, CDU	126	26,81 %
Goldmann, GRÜNE	103	21,91 %
Schneider, FDP	44	9,36 %
Dahlke, GFL	13	2,77 %

Friseursalon Haar Kultur 4050

	Anzahl	Prozent
Löhr, SPD	198	35,29 %
Pufke, CDU	160	28,52 %
Goldmann, GRÜNE	124	22,10 %
Schneider, FDP	52	9,27 %
Dahlke, GFL	27	4,81 %

Haarstudio Engel 4060

	Anzahl	Prozent
Löhr, SPD	167	35,99 %
Pufke, CDU	132	28,45 %
Goldmann, GRÜNE	108	23,28 %
Schneider, FDP	33	7,11 %
Dahlke, GFL	24	5,17 %

Ev. Gemeindehaus Mitte 4070

	Anzahl	Prozent
Löhr, SPD	142	41,64 %
Pufke, CDU	82	24,05 %
Goldmann, GRÜNE	82	24,05 %
Schneider, FDP	23	6,74 %
Dahlke, GFL	12	3,52 %

Aloysiusschule 4080

	Anzahl	Prozent
Löhr, SPD	165	34,16 %
Pufke, CDU	165	34,16 %
Goldmann, GRÜNE	95	19,67 %
Schneider, FDP	42	8,70 %
Dahlke, GFL	16	3,31 %

Ev. Perthes-Haus 4090

	Anzahl	Prozent
Löhr, SPD	169	31,89 %
Pufke, CDU	167	31,51 %
Goldmann, GRÜNE	111	20,94 %
Schneider, FDP	52	9,81 %
Dahlke, GFL	31	5,85 %

Dudenrothschule 4100

	Anzahl	Prozent
Löhr, SPD	192	36,29 %
Pufke, CDU	168	31,76 %
Goldmann, GRÜNE	107	20,23 %
Schneider, FDP	41	7,75 %
Dahlke, GFL	21	3,97 %

Schulzentrum 4110

	Anzahl	Prozent
Löhr, SPD	195	39,63 %
Pufke, CDU	139	28,25 %
Goldmann, GRÜNE	111	22,56 %
Schneider, FDP	42	8,54 %
Dahlke, GFL	5	1,02 %

Dudenrothschule II 4120

	Anzahl	Prozent
Löhr, SPD	181	37,01 %
Pufke, CDU	150	30,67 %
Goldmann, GRÜNE	97	19,84 %
Schneider, FDP	38	7,77 %
Dahlke, GFL	23	4,70 %

Blumen Kuhlmann 4130

	Anzahl	Prozent
Löhr, SPD	197	34,44 %
Pufke, CDU	172	30,07 %
Goldmann, GRÜNE	109	19,06 %
Schneider, FDP	74	12,94 %
Dahlke, GFL	20	3,50 %

Paul-Gerhardt-Schule 4140

	Anzahl	Prozent
Löhr, SPD	231	34,84 %
Pufke, CDU	182	27,45 %
Goldmann, GRÜNE	139	20,97 %
Schneider, FDP	88	13,27 %
Dahlke, GFL	23	3,47 %

Ev. Gemeindehaus Opherdicke 4150

	Anzahl	Prozent
Löhr, SPD	237	36,46 %
Pufke, CDU	215	33,08 %
Goldmann, GRÜNE	117	18,00 %
Schneider, FDP	60	9,23 %
Dahlke, GFL	21	3,23 %

Übersicht Stimmbezirke

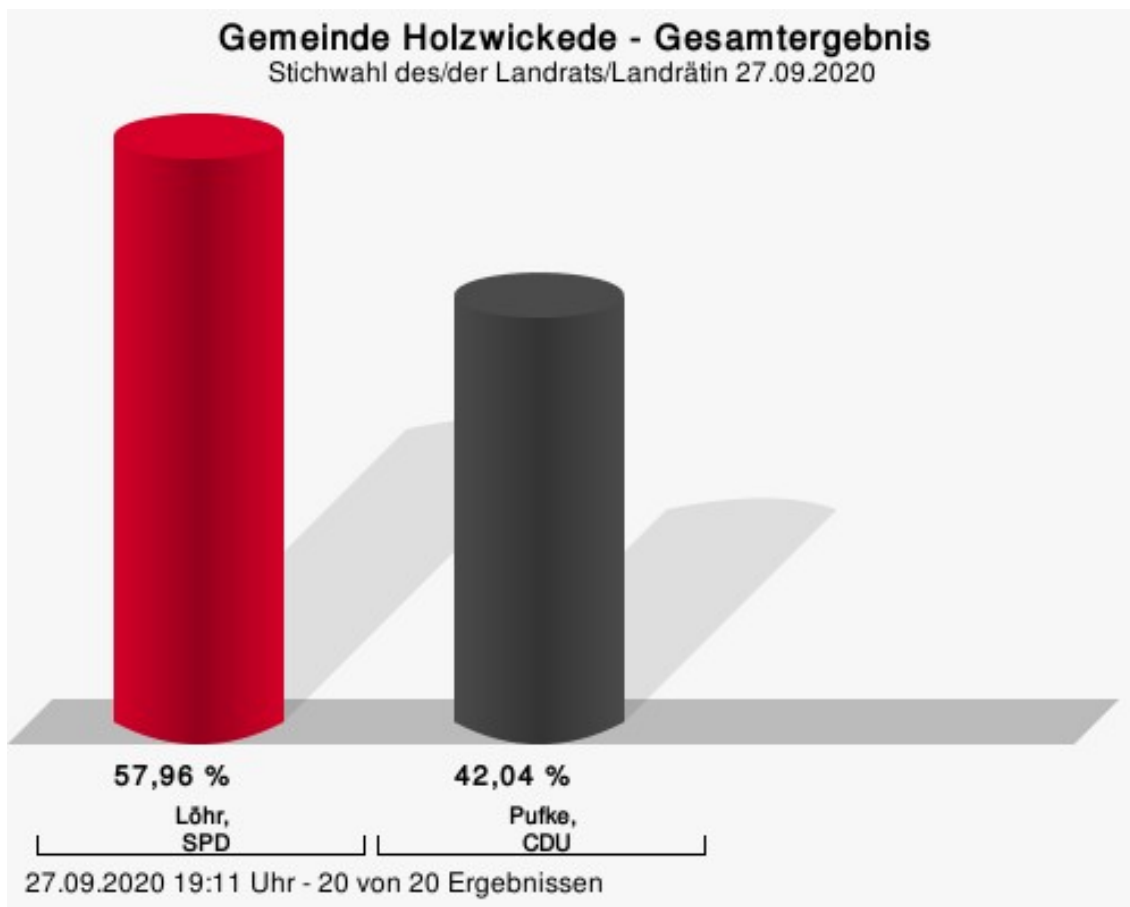
Zusammenstellung der Ergebnisse nach Stimmbezirken

Stimmbezirk	Stand	Wahlberechtigte	Wähler/innen	gültig	Löhr, SPD	Pufke, CDU	Goldmann, GRÜNE	Schneider, FDP	Dahlke, GFL
Nordschule I 4010	eingegangen	894	43,29 %	95,35 %	38,75 %	29,54 %	17,89 %	10,84 %	2,98 %
Nordschule II 4020	eingegangen	788	55,20 %	96,09 %	36,12 %	32,54 %	16,99 %	7,66 %	6,70 %
Treffpunkt Villa 4030	eingegangen	763	52,03 %	97,73 %	42,27 %	26,55 %	22,42 %	5,67 %	3,09 %
Seniorenhaus Neue Caroline 4035	eingegangen	770	52,99 %	97,55 %	45,23 %	27,14 %	17,59 %	5,78 %	4,27 %
Seniorenbegegnungsstätte 4040	eingegangen	773	62,48 %	97,31 %	39,15 %	26,81 %	21,91 %	9,36 %	2,77 %
Friseursalon Haar Kultur 4050	eingegangen	891	65,66 %	95,90 %	35,29 %	28,52 %	22,10 %	9,27 %	4,81 %
Haarstudio Engel 4060	eingegangen	917	51,58 %	98,10 %	35,99 %	28,45 %	23,28 %	7,11 %	5,17 %
Ev. Gemeindehaus Mitte 4070	eingegangen	816	44,61 %	93,68 %	41,64 %	24,05 %	24,05 %	6,74 %	3,52 %
Aloysiusschule 4080	eingegangen	923	54,06 %	96,79 %	34,16 %	34,16 %	19,67 %	8,70 %	3,31 %
Ev. Perthes-Haus 4090	eingegangen	927	60,19 %	94,98 %	31,89 %	31,51 %	20,94 %	9,81 %	5,85 %
Dudenrothschule 4100	eingegangen	909	61,17 %	95,14 %	36,29 %	31,76 %	20,23 %	7,75 %	3,97 %
Schulzentrum 4110	eingegangen	848	60,61 %	95,72 %	39,63 %	28,25 %	22,56 %	8,54 %	1,02 %

Stimmbezirk	Stand	Wahlberech- tigte	Wähler/innen	gültig	Löhr, SPD	Pufke, CDU	Goldmann, GRÜNE	Schneider, FDP	Dahlke, GFL
Dudenroth- schule II 4120	eingegangen	1.006	50,00 %	97,22 %	37,01 %	30,67 %	19,84 %	7,77 %	4,70 %
Blumen Kuhl- mann 4130	eingegangen	976	59,94 %	97,78 %	34,44 %	30,07 %	19,06 %	12,94 %	3,50 %
Paul-Ger- hardt-Schule 4140	eingegangen	1.093	62,21 %	97,50 %	34,84 %	27,45 %	20,97 %	13,27 %	3,47 %
Ev. Gemein- dehaus Opherdicke 4150	eingegangen	1.112	60,25 %	97,01 %	36,46 %	33,08 %	18,00 %	9,23 %	3,23 %
Gemeinde Holzwickede	16 von 16	14.406	56,21 %	96,54 %	37,05 %	29,60 %	20,43 %	9,03 %	3,89 %

Stichwahl des/der Landrats/Landrätin Gemeinde Holzwickede

	Anzahl	Prozent
Löhr, SPD	3.339	57,96 %
Pufke, CDU	2.422	42,04 %



Löhr, SPD = Mario Löhr, Sozialdemokratische Partei Deutschlands
Pufke, CDU = Marco Morten Pufke, Christlich Demokratische Union Deutschlands

Wahlbeteiligung



41,30 %
Wahlbeteiligung

27.09.2020 19:11 Uhr - 20 von 20 Ergebnissen

Wahlbezirke
Nordschule I (ehemals BBH)

	Anzahl	Prozent
Löhr, SPD	85	69,67 %
Pufke, CDU	37	30,33 %

Nordschule II

	Anzahl	Prozent
Löhr, SPD	119	62,63 %
Pufke, CDU	71	37,37 %

Treffpunkt Villa

	Anzahl	Prozent
Löhr, SPD	94	63,95 %
Pufke, CDU	53	36,05 %

Seniorenhaus Neue Caroline

	Anzahl	Prozent
Löhr, SPD	106	65,43 %
Pufke, CDU	56	34,57 %

Seniorenbegegnungstätte

	Anzahl	Prozent
Löhr, SPD	121	60,80 %
Pufke, CDU	78	39,20 %

Friseursalon Haar Kultur

	Anzahl	Prozent
Löhr, SPD	108	54,55 %
Pufke, CDU	90	45,45 %

Haarstudio Engel

	Anzahl	Prozent
Löhr, SPD	96	56,80 %
Pufke, CDU	73	43,20 %

Ev. Gemeindehaus Mitte

	Anzahl	Prozent
Löhr, SPD	82	67,77 %
Pufke, CDU	39	32,23 %

Aloysiusschule

	Anzahl	Prozent
Löhr, SPD	110	58,82 %
Pufke, CDU	77	41,18 %

Ev. Perthes-Haus

	Anzahl	Prozent
Löhr, SPD	112	58,33 %
Pufke, CDU	80	41,67 %

Dudenrothschule

	Anzahl	Prozent
Löhr, SPD	113	57,07 %
Pufke, CDU	85	42,93 %

Schulzentrum

	Anzahl	Prozent
Löhr, SPD	146	62,66 %
Pufke, CDU	87	37,34 %

Dudenrothschule II (ehemals DRK Kindergarten)

	Anzahl	Prozent
Löhr, SPD	98	56,98 %
Pufke, CDU	74	43,02 %

Blumen Kuhlmann

	Anzahl	Prozent
Löhr, SPD	127	57,73 %
Pufke, CDU	93	42,27 %

Paul-Gerhardt-Schule

	Anzahl	Prozent
Löhr, SPD	147	54,85 %
Pufke, CDU	121	45,15 %

Ev. Gemeindehaus Opherdicke

	Anzahl	Prozent
Löhr, SPD	132	55,70 %
Pufke, CDU	105	44,30 %

Briefwahl I

Briefwahl II

Briefwahl III

Briefwahl IV

Übersicht Wahlbezirke

Zusammenstellung der Ergebnisse nach Wahlbezirken

Wahlbezirk	Stand	Wahlberechtigte	Wähler/innen	gültig	Löhr, SPD	Pufke, CDU
Nordschule I (ehemals BBH)	1 von 1	894	13,98 %	97,60 %	69,67 %	30,33 %
Nordschule II	1 von 1	785	24,71 %	97,94 %	62,63 %	37,37 %
Treffpunkt Villa	1 von 1	762	19,95 %	96,71 %	63,95 %	36,05 %
Seniorenhaus Neue Caroline	1 von 1	766	22,85 %	92,57 %	65,43 %	34,57 %
Seniorenbegegnungsstätte	1 von 1	773	26,26 %	98,03 %	60,80 %	39,20 %
Friseursalon Haar Kultur	1 von 1	891	24,58 %	90,41 %	54,55 %	45,45 %
Haarstudio Engel	1 von 1	916	18,56 %	99,41 %	56,80 %	43,20 %
Ev. Gemeindehaus Mitte	1 von 1	814	15,36 %	96,80 %	67,77 %	32,23 %
Aloysiuschule	1 von 1	922	20,61 %	98,42 %	58,82 %	41,18 %
Ev. Perthes-Haus	1 von 1	926	22,14 %	93,66 %	58,33 %	41,67 %
Dudenrothschule	1 von 1	906	22,85 %	95,65 %	57,07 %	42,93 %
Schulzentrum	1 von 1	845	29,35 %	93,95 %	62,66 %	37,34 %
Dudenrothschule II (ehemals DRK Kindergarten)	1 von 1	1.003	18,15 %	94,51 %	56,98 %	43,02 %
Blumen Kuhlmann	1 von 1	974	23,00 %	98,21 %	57,73 %	42,27 %
Paul-Gerhardt-Schule	1 von 1	1.091	25,21 %	97,45 %	54,85 %	45,15 %
Ev. Gemeindehaus Opherdicke	1 von 1	1.111	21,96 %	97,13 %	55,70 %	44,30 %
Briefwahl I	0 von 0					
Briefwahl II	0 von 0					
Briefwahl III	0 von 0					

Wahlbezirk	Stand	Wahlberechtigte	Wähler/innen	gültig	Löhr, SPD	Pufke, CDU
Briefwahl IV	0 von 0					
Gemeinde Holzwickede	20 von 20	14.379	41,30 %	97,02 %	57,96 %	42,04 %

Stimmbezirke
Nordschule I 4010

	Anzahl	Prozent
Löhr, SPD	85	69,67 %
Pufke, CDU	37	30,33 %

Nordschule II 4020

	Anzahl	Prozent
Löhr, SPD	119	62,63 %
Pufke, CDU	71	37,37 %

Treffpunkt Villa 4030

	Anzahl	Prozent
Löhr, SPD	94	63,95 %
Pufke, CDU	53	36,05 %

Seniorenhaus Neue Caroline 4035

	Anzahl	Prozent
Löhr, SPD	106	65,43 %
Pufke, CDU	56	34,57 %

Seniorenbegegnungsstätte 4040

	Anzahl	Prozent
Löhr, SPD	121	60,80 %
Pufke, CDU	78	39,20 %

Friseursalon Haar Kultur 4050

	Anzahl	Prozent
Löhr, SPD	108	54,55 %
Pufke, CDU	90	45,45 %

Haarstudio Engel 4060

	Anzahl	Prozent
Löhr, SPD	96	56,80 %
Pufke, CDU	73	43,20 %

Ev. Gemeindehaus Mitte 4070

	Anzahl	Prozent
Löhr, SPD	82	67,77 %
Pufke, CDU	39	32,23 %

Aloysiusschule 4080

	Anzahl	Prozent
Löhr, SPD	110	58,82 %
Pufke, CDU	77	41,18 %

Ev. Perthes-Haus 4090

	Anzahl	Prozent
Löhr, SPD	112	58,33 %
Pufke, CDU	80	41,67 %

Dudenrothschule 4100

	Anzahl	Prozent
Löhr, SPD	113	57,07 %
Pufke, CDU	85	42,93 %

Schulzentrum 4110

	Anzahl	Prozent
Löhr, SPD	146	62,66 %
Pufke, CDU	87	37,34 %

Dudenrothschule II 4120

	Anzahl	Prozent
Löhr, SPD	98	56,98 %
Pufke, CDU	74	43,02 %

Blumen Kuhlmann 4130

	Anzahl	Prozent
Löhr, SPD	127	57,73 %
Pufke, CDU	93	42,27 %

Paul-Gerhardt-Schule 4140

	Anzahl	Prozent
Löhr, SPD	147	54,85 %
Pufke, CDU	121	45,15 %

Ev. Gemeindehaus Opherdicke 4150

	Anzahl	Prozent
Löhr, SPD	132	55,70 %
Pufke, CDU	105	44,30 %

Briefwahl I

	Anzahl	Prozent
Löhr, SPD	391	57,08 %
Pufke, CDU	294	42,92 %

Briefwahl II

	Anzahl	Prozent
Löhr, SPD	296	50,00 %
Pufke, CDU	296	50,00 %

Briefwahl III

	Anzahl	Prozent
Löhr, SPD	419	59,94 %
Pufke, CDU	280	40,06 %

Briefwahl IV

	Anzahl	Prozent
Löhr, SPD	437	56,75 %
Pufke, CDU	333	43,25 %

Übersicht Stimmbezirke

Zusammenstellung der Ergebnisse nach Stimmbezirken

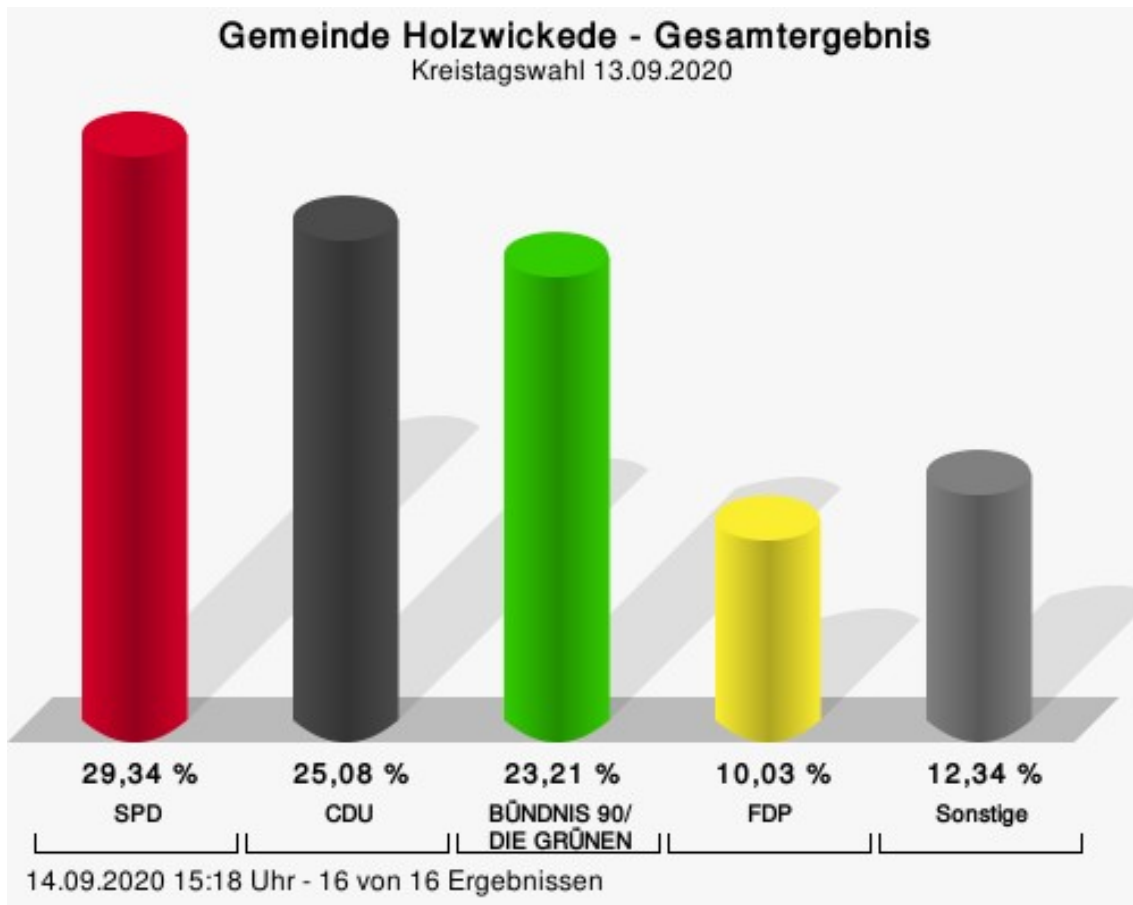
Stimmbezirk	Stand	Wahlberechtigte	Wähler/innen	gültig	Löhr, SPD	Pufke, CDU
Nordschule I 4010	eingegangen	894	13,98 %	97,60 %	69,67 %	30,33 %
Nordschule II 4020	eingegangen	785	24,71 %	97,94 %	62,63 %	37,37 %
Treffpunkt Villa 4030	eingegangen	762	19,95 %	96,71 %	63,95 %	36,05 %
Seniorenhaus Neue Caroline 4035	eingegangen	766	22,85 %	92,57 %	65,43 %	34,57 %
Seniorenbegegnungsstätte 4040	eingegangen	773	26,26 %	98,03 %	60,80 %	39,20 %
Friseursalon Haar Kultur 4050	eingegangen	891	24,58 %	90,41 %	54,55 %	45,45 %
Haarstudio Engel 4060	eingegangen	916	18,56 %	99,41 %	56,80 %	43,20 %
Ev. Gemeindehaus Mitte 4070	eingegangen	814	15,36 %	96,80 %	67,77 %	32,23 %
Aloysiusschule 4080	eingegangen	922	20,61 %	98,42 %	58,82 %	41,18 %
Ev. Perthes-Haus 4090	eingegangen	926	22,14 %	93,66 %	58,33 %	41,67 %
Dudenrothschule 4100	eingegangen	906	22,85 %	95,65 %	57,07 %	42,93 %
Schulzentrum 4110	eingegangen	845	29,35 %	93,95 %	62,66 %	37,34 %
Dudenrothschule II 4120	eingegangen	1.003	18,15 %	94,51 %	56,98 %	43,02 %
Blumen Kuhlmann 4130	eingegangen	974	23,00 %	98,21 %	57,73 %	42,27 %
Paul-Gerhardt-Schule 4140	eingegangen	1.091	25,21 %	97,45 %	54,85 %	45,15 %
Ev. Gemeindehaus Opherdicke 4150	eingegangen	1.111	21,96 %	97,13 %	55,70 %	44,30 %
Briefwahl I	eingegangen	0		98,00 %	57,08 %	42,92 %

Stimmbezirk	Stand	Wahlberechtigte	Wähler/innen	gültig	Löhr, SPD	Pufke, CDU
Briefwahl II	eingegangen	0		98,01 %	50,00 %	50,00 %
Briefwahl III	eingegangen	0		98,04 %	59,94 %	40,06 %
Briefwahl IV	eingegangen	0		98,21 %	56,75 %	43,25 %
Gemeinde Holzwickede	20 von 20	14.379	41,30 %	97,02 %	57,96 %	42,04 %

Kreistagswahl

Gemeinde Holzwickede

	Anzahl	Prozent
SPD	2.313	29,34 %
CDU	1.977	25,08 %
GRÜNE	1.830	23,21 %
DIE LINKE.	208	2,64 %
FDP	791	10,03 %
FW Kreisverband Unna	263	3,34 %
GFL	20	0,25 %
UWG	13	0,16 %
AfD	361	4,58 %
FAMILIE	108	1,37 %



SPD = Sozialdemokratische Partei Deutschlands
 CDU = Christlich Demokratische Union Deutschlands
 FDP = Freie Demokratische Partei

Wahlbeteiligung



56,12 %
Wahlbeteiligung

14.09.2020 15:18 Uhr - 16 von 16 Ergebnissen

Wahlbezirke Nordschule I (ehemals BBH)

	Anzahl	Prozent
Rieke, SPD	110	29,33 %
Kersting, CDU	107	28,53 %
Bangert, GRÜNE	73	19,47 %
Tiedemann, DIE LINKE.	14	3,73 %
Bernhardt, FDP	36	9,60 %
Bartz, FW Kreisverband Unna	9	2,40 %
Jaskulla, GFL	1	0,27 %
Knappmann, UWG	3	0,80 %
Klinger, AfD	19	5,07 %
Kugenbuch, FAMILIE	3	0,80 %

Nordschule II

	Anzahl	Prozent
Rieke, SPD	109	25,47 %
Kersting, CDU	121	28,27 %
Bangert, GRÜNE	99	23,13 %
Tiedemann, DIE LINKE.	17	3,97 %
Bernhardt, FDP	22	5,14 %
Bartz, FW Kreisverband Unna	15	3,50 %
Jaskulla, GFL	1	0,23 %
Knappmann, UWG	1	0,23 %
Klinger, AfD	31	7,24 %
Kugenbuch, FAMILIE	12	2,80 %

Treffpunkt Villa

	Anzahl	Prozent
Rieke, SPD	146	37,06 %
Kersting, CDU	88	22,34 %
Bangert, GRÜNE	102	25,89 %
Tiedemann, DIE LINKE.	10	2,54 %
Bernhardt, FDP	20	5,08 %
Bartz, FW Kreisverband Unna	9	2,28 %
Jaskulla, GFL	0	0,00 %
Knappmann, UWG	1	0,25 %
Klinger, AfD	13	3,30 %
Kugenbuch, FAMILIE	5	1,27 %

Seniorenhaus Neue Caroline

	Anzahl	Prozent
Rieke, SPD	131	33,00 %
Kersting, CDU	102	25,69 %
Bangert, GRÜNE	93	23,43 %
Tiedemann, DIE LINKE.	13	3,27 %
Bernhardt, FDP	24	6,05 %
Bartz, FW Kreisverband Unna	3	0,76 %
Jaskulla, GFL	0	0,00 %
Knappmann, UWG	3	0,76 %
Klinger, AfD	25	6,30 %
Kugenbuch, FAMILIE	3	0,76 %

Seniorenbegegnungstätte

	Anzahl	Prozent
Rieke, SPD	130	27,43 %
Kersting, CDU	107	22,57 %
Bangert, GRÜNE	120	25,32 %
Tiedemann, DIE LINKE.	16	3,38 %
Bernhardt, FDP	72	15,19 %
Bartz, FW Kreisverband Unna	8	1,69 %
Jaskulla, GFL	2	0,42 %
Knappmann, UWG	0	0,00 %
Klinger, AfD	14	2,95 %
Kugenbuch, FAMILIE	5	1,05 %

Friseursalon Haar Kultur

	Anzahl	Prozent
Rieke, SPD	140	24,52 %
Kersting, CDU	137	23,99 %
Bangert, GRÜNE	148	25,92 %
Tiedemann, DIE LINKE.	16	2,80 %
Bernhardt, FDP	45	7,88 %
Bartz, FW Kreisverband Unna	36	6,30 %
Jaskulla, GFL	1	0,18 %
Knappmann, UWG	0	0,00 %
Klinger, AfD	36	6,30 %
Kugenbuch, FAMILIE	12	2,10 %

Haarstudio Engel

	Anzahl	Prozent
Rieke, SPD	137	29,91 %
Kersting, CDU	120	26,20 %
Bangert, GRÜNE	122	26,64 %
Tiedemann, DIE LINKE.	14	3,06 %
Bernhardt, FDP	28	6,11 %
Bartz, FW Kreisverband Unna	6	1,31 %
Jaskulla, GFL	0	0,00 %
Knappmann, UWG	0	0,00 %
Klinger, AfD	26	5,68 %
Kugenbuch, FAMILIE	5	1,09 %

Ev. Gemeindehaus Mitte

	Anzahl	Prozent
Rieke, SPD	107	31,10 %
Kersting, CDU	85	24,71 %
Bangert, GRÜNE	84	24,42 %
Tiedemann, DIE LINKE.	17	4,94 %
Bernhardt, FDP	22	6,40 %
Bartz, FW Kreisverband Unna	8	2,33 %
Jaskulla, GFL	2	0,58 %
Knappmann, UWG	0	0,00 %
Klinger, AfD	14	4,07 %
Kugenbuch, FAMILIE	5	1,45 %

Aloysiusschule

	Anzahl	Prozent
Rieke, SPD	138	28,45 %
Kersting, CDU	142	29,28 %
Bangert, GRÜNE	123	25,36 %
Tiedemann, DIE LINKE.	5	1,03 %
Bernhardt, FDP	42	8,66 %
Bartz, FW Kreisverband Unna	12	2,47 %
Jaskulla, GFL	2	0,41 %
Knappmann, UWG	1	0,21 %
Klinger, AfD	13	2,68 %
Kugenbuch, FAMILIE	7	1,44 %

Ev. Perthes-Haus

	Anzahl	Prozent
Rieke, SPD	128	23,79 %
Kersting, CDU	152	28,25 %
Bangert, GRÜNE	140	26,02 %
Tiedemann, DIE LINKE.	7	1,30 %
Bernhardt, FDP	50	9,29 %
Bartz, FW Kreisverband Unna	23	4,28 %
Jaskulla, GFL	3	0,56 %
Knappmann, UWG	2	0,37 %
Klinger, AfD	26	4,83 %
Kugenbuch, FAMILIE	7	1,30 %

Dudenrothschule

	Anzahl	Prozent
Rieke, SPD	162	30,28 %
Kersting, CDU	148	27,66 %
Bangert, GRÜNE	125	23,36 %
Tiedemann, DIE LINKE.	10	1,87 %
Bernhardt, FDP	47	8,79 %
Bartz, FW Kreisverband Unna	14	2,62 %
Jaskulla, GFL	1	0,19 %
Knappmann, UWG	1	0,19 %
Klinger, AfD	16	2,99 %
Kugenbuch, FAMILIE	11	2,06 %

Schulzentrum

	Anzahl	Prozent
Bartmann-Scherding, SPD	169	34,35 %
Feldmann, CDU	100	20,33 %
Ziel, GRÜNE	120	24,39 %
Schimpf, DIE LINKE.	13	2,64 %
Berger, FDP	47	9,55 %
Düllmann, FW Kreisverband Unna	13	2,64 %
Güthe, GFL	0	0,00 %
Knappmann, UWG	0	0,00 %
Voca, AfD	25	5,08 %
Kemmann, FAMILIE	5	1,02 %

Dudenrothschule II (ehemals DRK Kindergarten)

	Anzahl	Prozent
Rieke, SPD	143	28,83 %
Kersting, CDU	142	28,63 %
Bangert, GRÜNE	108	21,77 %
Tiedemann, DIE LINKE.	12	2,42 %
Bernhardt, FDP	43	8,67 %
Bartz, FW Kreisverband Unna	15	3,02 %
Jaskulla, GFL	1	0,20 %
Knappmann, UWG	0	0,00 %
Klinger, AfD	25	5,04 %
Kugenbuch, FAMILIE	7	1,41 %

Blumen Kuhlmann

	Anzahl	Prozent
Bartmann-Scherding, SPD	174	30,42 %
Feldmann, CDU	133	23,25 %
Ziel, GRÜNE	104	18,18 %
Schimpf, DIE LINKE.	17	2,97 %
Berger, FDP	90	15,73 %
Düllmann, FW Kreisverband Unna	24	4,20 %
Güthe, GFL	2	0,35 %
Knappmann, UWG	1	0,17 %
Voca, AfD	23	4,02 %
Kemmann, FAMILIE	4	0,70 %

Paul-Gerhardt-Schule

	Anzahl	Prozent
Bartmann-Scherding, SPD	174	26,05 %
Feldmann, CDU	129	19,31 %
Ziel, GRÜNE	136	20,36 %
Schimpf, DIE LINKE.	15	2,25 %
Berger, FDP	121	18,11 %
Düllmann, FW Kreisverband Unna	47	7,04 %
Güthe, GFL	1	0,15 %
Knappmann, UWG	0	0,00 %
Voca, AfD	36	5,39 %
Kemmann, FAMILIE	9	1,35 %

Ev. Gemeindehaus Opherdicke

	Anzahl	Prozent
Bartmann-Scherding, SPD	215	32,72 %
Feldmann, CDU	164	24,96 %
Ziel, GRÜNE	133	20,24 %
Schimpf, DIE LINKE.	12	1,83 %
Berger, FDP	82	12,48 %
Düllmann, FW Kreisverband Unna	21	3,20 %
Güthe, GFL	3	0,46 %
Knappmann, UWG	0	0,00 %
Voca, AfD	19	2,89 %
Kemmann, FAMILIE	8	1,22 %

Übersicht Wahlbezirke

Zusammenstellung der Ergebnisse nach Wahlbezirken

Wahlbezirk	Stand	Wahlberechtigte	Wähler/innen	gültig	SPD	CDU	GRÜNE	DIE LINKE.	FDP	FW Kreisverband Unna	GFL	UWG	AfD	FAMILIE
Nord-schule I (ehemals BBH)	1 von 1	894	42,84 %	97,91 %	29,33 %	28,53 %	19,47 %	3,73 %	9,60 %	2,40 %	0,27 %	0,80 %	5,07 %	0,80 %
Nord-schule II	1 von 1	788	55,08 %	98,62 %	25,47 %	28,27 %	23,13 %	3,97 %	5,14 %	3,50 %	0,23 %	0,23 %	7,24 %	2,80 %
Treffpunkt Villa	1 von 1	763	52,16 %	98,99 %	37,06 %	22,34 %	25,89 %	2,54 %	5,08 %	2,28 %	0,00 %	0,25 %	3,30 %	1,27 %
Seniorenhaus Neue Caroline	1 von 1	770	52,86 %	97,54 %	33,00 %	25,69 %	23,43 %	3,27 %	6,05 %	0,76 %	0,00 %	0,76 %	6,30 %	0,76 %
Seniorenbegegnungsstätte	1 von 1	773	62,48 %	98,14 %	27,43 %	22,57 %	25,32 %	3,38 %	15,19 %	1,69 %	0,42 %	0,00 %	2,95 %	1,05 %
Friseursalon Haar Kultur	1 von 1	891	65,66 %	97,61 %	24,52 %	23,99 %	25,92 %	2,80 %	7,88 %	6,30 %	0,18 %	0,00 %	6,30 %	2,10 %
Haarstudio Engel	1 von 1	917	50,93 %	98,07 %	29,91 %	26,20 %	26,64 %	3,06 %	6,11 %	1,31 %	0,00 %	0,00 %	5,68 %	1,09 %
Ev. Gemeindehaus Mitte	1 von 1	816	44,61 %	94,51 %	31,10 %	24,71 %	24,42 %	4,94 %	6,40 %	2,33 %	0,58 %	0,00 %	4,07 %	1,45 %

Wahlbezirk	Stand	Wahlberechtigte	Wähler/innen	gültig	SPD	CDU	GRÜNE	DIE LINKE.	FDP	FW Kreisverband Unna	GFL	UWG	AfD	FAMILIE
Aloysius-schule	1 von 1	923	54,06 %	97,19 %	28,45 %	29,28 %	25,36 %	1,03 %	8,66 %	2,47 %	0,41 %	0,21 %	2,68 %	1,44 %
Ev. Perthes-Haus	1 von 1	927	59,65 %	97,29 %	23,79 %	28,25 %	26,02 %	1,30 %	9,29 %	4,28 %	0,56 %	0,37 %	4,83 %	1,30 %
Dudenroth-schule	1 von 1	909	61,17 %	96,22 %	30,28 %	27,66 %	23,36 %	1,87 %	8,79 %	2,62 %	0,19 %	0,19 %	2,99 %	2,06 %
Schulzentrum	1 von 1	848	60,61 %	95,72 %	34,35 %	20,33 %	24,39 %	2,64 %	9,55 %	2,64 %	0,00 %	0,00 %	5,08 %	1,02 %
Dudenroth-schule II (ehemals DRK Kindergarten)	1 von 1	1.006	49,90 %	98,80 %	28,83 %	28,63 %	21,77 %	2,42 %	8,67 %	3,02 %	0,20 %	0,00 %	5,04 %	1,41 %
Blumen Kuhlmann	1 von 1	976	59,94 %	97,78 %	30,42 %	23,25 %	18,18 %	2,97 %	15,73 %	4,20 %	0,35 %	0,17 %	4,02 %	0,70 %
Paul-Gerhardt-Schule	1 von 1	1.093	62,21 %	98,24 %	26,05 %	19,31 %	20,36 %	2,25 %	18,11 %	7,04 %	0,15 %	0,00 %	5,39 %	1,35 %
Ev. Gemeindehaus Opherdicke	1 von 1	1.112	60,61 %	97,48 %	32,72 %	24,96 %	20,24 %	1,83 %	12,48 %	3,20 %	0,46 %	0,00 %	2,89 %	1,22 %
Gemeinde Holzwickede	16 von 16	14.406	56,12 %	97,53 %	29,34 %	25,08 %	23,21 %	2,64 %	10,03 %	3,34 %	0,25 %	0,16 %	4,58 %	1,37 %

Stimmbezirke Nordschule I 4010

	Anzahl	Prozent
Rieke, SPD	110	29,33 %
Kersting, CDU	107	28,53 %
Bangert, GRÜNE	73	19,47 %
Tiedemann, DIE LINKE.	14	3,73 %
Bernhardt, FDP	36	9,60 %
Bartz, FW Kreisverband Unna	9	2,40 %
Jaskulla, GFL	1	0,27 %
Knappmann, UWG	3	0,80 %
Klinger, AfD	19	5,07 %
Kugenbuch, FAMILIE	3	0,80 %

Nordschule II 4020

	Anzahl	Prozent
Rieke, SPD	109	25,47 %
Kersting, CDU	121	28,27 %
Bangert, GRÜNE	99	23,13 %
Tiedemann, DIE LINKE.	17	3,97 %
Bernhardt, FDP	22	5,14 %
Bartz, FW Kreisverband Unna	15	3,50 %
Jaskulla, GFL	1	0,23 %
Knappmann, UWG	1	0,23 %
Klinger, AfD	31	7,24 %
Kugenbuch, FAMILIE	12	2,80 %

Treffpunkt Villa 4030

	Anzahl	Prozent
Rieke, SPD	146	37,06 %
Kersting, CDU	88	22,34 %
Bangert, GRÜNE	102	25,89 %
Tiedemann, DIE LINKE.	10	2,54 %
Bernhardt, FDP	20	5,08 %
Bartz, FW Kreisverband Unna	9	2,28 %
Jaskulla, GFL	0	0,00 %
Knappmann, UWG	1	0,25 %
Klinger, AfD	13	3,30 %
Kugenbuch, FAMILIE	5	1,27 %

Seniorenhaus Neue Caroline 4035

	Anzahl	Prozent
Rieke, SPD	131	33,00 %
Kersting, CDU	102	25,69 %
Bangert, GRÜNE	93	23,43 %
Tiedemann, DIE LINKE.	13	3,27 %
Bernhardt, FDP	24	6,05 %
Bartz, FW Kreisverband Unna	3	0,76 %
Jaskulla, GFL	0	0,00 %
Knappmann, UWG	3	0,76 %
Klinger, AfD	25	6,30 %
Kugenbuch, FAMILIE	3	0,76 %

Seniorenbegegnungsstätte 4040

	Anzahl	Prozent
Rieke, SPD	130	27,43 %
Kersting, CDU	107	22,57 %
Bangert, GRÜNE	120	25,32 %
Tiedemann, DIE LINKE.	16	3,38 %
Bernhardt, FDP	72	15,19 %
Bartz, FW Kreisverband Unna	8	1,69 %
Jaskulla, GFL	2	0,42 %
Knappmann, UWG	0	0,00 %
Klinger, AfD	14	2,95 %
Kugenbuch, FAMILIE	5	1,05 %

Friseursalon Haar Kultur 4050

	Anzahl	Prozent
Rieke, SPD	140	24,52 %
Kersting, CDU	137	23,99 %
Bangert, GRÜNE	148	25,92 %
Tiedemann, DIE LINKE.	16	2,80 %
Bernhardt, FDP	45	7,88 %
Bartz, FW Kreisverband Unna	36	6,30 %
Jaskulla, GFL	1	0,18 %
Knappmann, UWG	0	0,00 %
Klinger, AfD	36	6,30 %
Kugenbuch, FAMILIE	12	2,10 %

Haarstudio Engel 4060

	Anzahl	Prozent
Rieke, SPD	137	29,91 %
Kersting, CDU	120	26,20 %
Bangert, GRÜNE	122	26,64 %
Tiedemann, DIE LINKE.	14	3,06 %
Bernhardt, FDP	28	6,11 %
Bartz, FW Kreisverband Unna	6	1,31 %
Jaskulla, GFL	0	0,00 %
Knappmann, UWG	0	0,00 %
Klinger, AfD	26	5,68 %
Kugenbuch, FAMILIE	5	1,09 %

Ev. Gemeindehaus Mitte 4070

	Anzahl	Prozent
Rieke, SPD	107	31,10 %
Kersting, CDU	85	24,71 %
Bangert, GRÜNE	84	24,42 %
Tiedemann, DIE LINKE.	17	4,94 %
Bernhardt, FDP	22	6,40 %
Bartz, FW Kreisverband Unna	8	2,33 %
Jaskulla, GFL	2	0,58 %
Knappmann, UWG	0	0,00 %
Klinger, AfD	14	4,07 %
Kugenbuch, FAMILIE	5	1,45 %

Aloysiusschule 4080

	Anzahl	Prozent
Rieke, SPD	138	28,45 %
Kersting, CDU	142	29,28 %
Bangert, GRÜNE	123	25,36 %
Tiedemann, DIE LINKE.	5	1,03 %
Bernhardt, FDP	42	8,66 %
Bartz, FW Kreisverband Unna	12	2,47 %
Jaskulla, GFL	2	0,41 %
Knappmann, UWG	1	0,21 %
Klinger, AfD	13	2,68 %
Kugenbuch, FAMILIE	7	1,44 %

Ev. Perthes-Haus 4090

	Anzahl	Prozent
Rieke, SPD	128	23,79 %
Kersting, CDU	152	28,25 %
Bangert, GRÜNE	140	26,02 %
Tiedemann, DIE LINKE.	7	1,30 %
Bernhardt, FDP	50	9,29 %
Bartz, FW Kreisverband Unna	23	4,28 %
Jaskulla, GFL	3	0,56 %
Knappmann, UWG	2	0,37 %
Klinger, AfD	26	4,83 %
Kugenbuch, FAMILIE	7	1,30 %

Dudenrothschule 4100

	Anzahl	Prozent
Rieke, SPD	162	30,28 %
Kersting, CDU	148	27,66 %
Bangert, GRÜNE	125	23,36 %
Tiedemann, DIE LINKE.	10	1,87 %
Bernhardt, FDP	47	8,79 %
Bartz, FW Kreisverband Unna	14	2,62 %
Jaskulla, GFL	1	0,19 %
Knappmann, UWG	1	0,19 %
Klinger, AfD	16	2,99 %
Kugenbuch, FAMILIE	11	2,06 %

Schulzentrum 4110

	Anzahl	Prozent
Bartmann-Scherding, SPD	169	34,35 %
Feldmann, CDU	100	20,33 %
Ziel, GRÜNE	120	24,39 %
Schimpf, DIE LINKE.	13	2,64 %
Berger, FDP	47	9,55 %
Düllmann, FW Kreisverband Unna	13	2,64 %
Güthe, GFL	0	0,00 %
Knappmann, UWG	0	0,00 %
Voca, AfD	25	5,08 %
Kemmann, FAMILIE	5	1,02 %

Dudenrothschule II 4120

	Anzahl	Prozent
Rieke, SPD	143	28,83 %
Kersting, CDU	142	28,63 %
Bangert, GRÜNE	108	21,77 %
Tiedemann, DIE LINKE.	12	2,42 %
Bernhardt, FDP	43	8,67 %
Bartz, FW Kreisverband Unna	15	3,02 %
Jaskulla, GFL	1	0,20 %
Knappmann, UWG	0	0,00 %
Klinger, AfD	25	5,04 %
Kugenbuch, FAMILIE	7	1,41 %

Blumen Kuhlmann 4130

	Anzahl	Prozent
Bartmann-Scherding, SPD	174	30,42 %
Feldmann, CDU	133	23,25 %
Ziel, GRÜNE	104	18,18 %
Schimpf, DIE LINKE.	17	2,97 %
Berger, FDP	90	15,73 %
Düllmann, FW Kreisverband Unna	24	4,20 %
Güthe, GFL	2	0,35 %
Knappmann, UWG	1	0,17 %
Voca, AfD	23	4,02 %
Kemmann, FAMILIE	4	0,70 %

Paul-Gerhardt-Schule 4140

	Anzahl	Prozent
Bartmann-Scherding, SPD	174	26,05 %
Feldmann, CDU	129	19,31 %
Ziel, GRÜNE	136	20,36 %
Schimpf, DIE LINKE.	15	2,25 %
Berger, FDP	121	18,11 %
Düllmann, FW Kreisverband Unna	47	7,04 %
Güthe, GFL	1	0,15 %
Knappmann, UWG	0	0,00 %
Voca, AfD	36	5,39 %
Kemmann, FAMILIE	9	1,35 %

Ev. Gemeindehaus Opherdicke 4150

	Anzahl	Prozent
Bartmann-Scherding, SPD	215	32,72 %
Feldmann, CDU	164	24,96 %
Ziel, GRÜNE	133	20,24 %
Schimpf, DIE LINKE.	12	1,83 %
Berger, FDP	82	12,48 %
Düllmann, FW Kreisverband Unna	21	3,20 %
Güthe, GFL	3	0,46 %
Knappmann, UWG	0	0,00 %
Voca, AfD	19	2,89 %
Kemmann, FAMILIE	8	1,22 %

Übersicht Stimmbezirke

Zusammenstellung der Ergebnisse nach Stimmbezirken

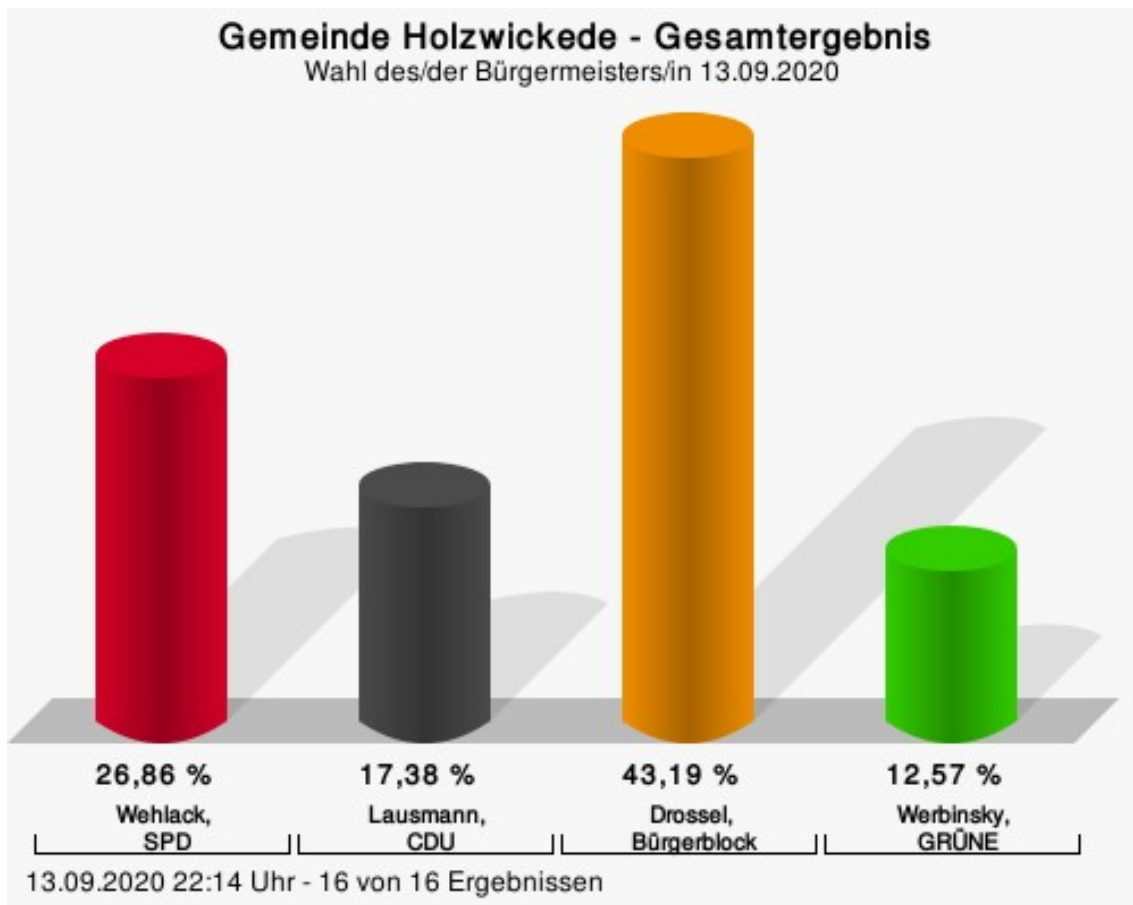
Stimmbezirk	Stand	Wahlberechtigte	Wähler/innen	gültig	SPD	CDU	GRÜNE	DIE LINKE.	FDP	FW Kreisverband Unna	GFL	UWG	AfD	FAMILIE
Nord-schule I 4010	eingegangen	894	42,84 %	97,91 %	29,33 %	28,53 %	19,47 %	3,73 %	9,60 %	2,40 %	0,27 %	0,80 %	5,07 %	0,80 %
Nord-schule II 4020	eingegangen	788	55,08 %	98,62 %	25,47 %	28,27 %	23,13 %	3,97 %	5,14 %	3,50 %	0,23 %	0,23 %	7,24 %	2,80 %
Treffpunkt Villa 4030	eingegangen	763	52,16 %	98,99 %	37,06 %	22,34 %	25,89 %	2,54 %	5,08 %	2,28 %	0,00 %	0,25 %	3,30 %	1,27 %
Seniorenhaus Neue Caroline 4035	eingegangen	770	52,86 %	97,54 %	33,00 %	25,69 %	23,43 %	3,27 %	6,05 %	0,76 %	0,00 %	0,76 %	6,30 %	0,76 %
Seniorenbegegnungsstätte 4040	eingegangen	773	62,48 %	98,14 %	27,43 %	22,57 %	25,32 %	3,38 %	15,19 %	1,69 %	0,42 %	0,00 %	2,95 %	1,05 %
Friseursalon Haar Kultur 4050	eingegangen	891	65,66 %	97,61 %	24,52 %	23,99 %	25,92 %	2,80 %	7,88 %	6,30 %	0,18 %	0,00 %	6,30 %	2,10 %
Haarstudio Engel 4060	eingegangen	917	50,93 %	98,07 %	29,91 %	26,20 %	26,64 %	3,06 %	6,11 %	1,31 %	0,00 %	0,00 %	5,68 %	1,09 %

Stimmbezirk	Stand	Wahlberechtigte	Wähler/innen	gültig	SPD	CDU	GRÜNE	DIE LINKE.	FDP	FW Kreisverband Unna	GFL	UWG	AfD	FAMILIE
Ev. Gemeindehaus Mitte 4070	eingegangen	816	44,61 %	94,51 %	31,10 %	24,71 %	24,42 %	4,94 %	6,40 %	2,33 %	0,58 %	0,00 %	4,07 %	1,45 %
Aloysiusschule 4080	eingegangen	923	54,06 %	97,19 %	28,45 %	29,28 %	25,36 %	1,03 %	8,66 %	2,47 %	0,41 %	0,21 %	2,68 %	1,44 %
Ev. Perthes-Haus 4090	eingegangen	927	59,65 %	97,29 %	23,79 %	28,25 %	26,02 %	1,30 %	9,29 %	4,28 %	0,56 %	0,37 %	4,83 %	1,30 %
Dudenrothschule 4100	eingegangen	909	61,17 %	96,22 %	30,28 %	27,66 %	23,36 %	1,87 %	8,79 %	2,62 %	0,19 %	0,19 %	2,99 %	2,06 %
Schulzentrum 4110	eingegangen	848	60,61 %	95,72 %	34,35 %	20,33 %	24,39 %	2,64 %	9,55 %	2,64 %	0,00 %	0,00 %	5,08 %	1,02 %
Dudenrothschule II 4120	eingegangen	1.006	49,90 %	98,80 %	28,83 %	28,63 %	21,77 %	2,42 %	8,67 %	3,02 %	0,20 %	0,00 %	5,04 %	1,41 %
Blumenkuhlmann 4130	eingegangen	976	59,94 %	97,78 %	30,42 %	23,25 %	18,18 %	2,97 %	15,73 %	4,20 %	0,35 %	0,17 %	4,02 %	0,70 %
Paul-Gerhardt-Schule 4140	eingegangen	1.093	62,21 %	98,24 %	26,05 %	19,31 %	20,36 %	2,25 %	18,11 %	7,04 %	0,15 %	0,00 %	5,39 %	1,35 %

Stimmbezirk	Stand	Wahlberechtigte	Wähler/innen	gültig	SPD	CDU	GRÜNE	DIE LINKE.	FDP	FW Kreisverband Unna	GFL	UWG	AfD	FAMILIE
Ev. Gemeindehaus Opherdicke 4150	eingegangen	1.112	60,61 %	97,48 %	32,72 %	24,96 %	20,24 %	1,83 %	12,48 %	3,20 %	0,46 %	0,00 %	2,89 %	1,22 %
Gemeinde Holzwickede	16 von 16	14.406	56,12 %	97,53 %	29,34 %	25,08 %	23,21 %	2,64 %	10,03 %	3,34 %	0,25 %	0,16 %	4,58 %	1,37 %

Wahl des/der Bürgermeisters/in Gemeinde Holzwickede

	Anzahl	Prozent
Wehlack, SPD	2.135	26,86 %
Lausmann, CDU	1.381	17,38 %
Drossel, Bürgerblock	3.433	43,19 %
Werbinsky, GRÜNE	999	12,57 %

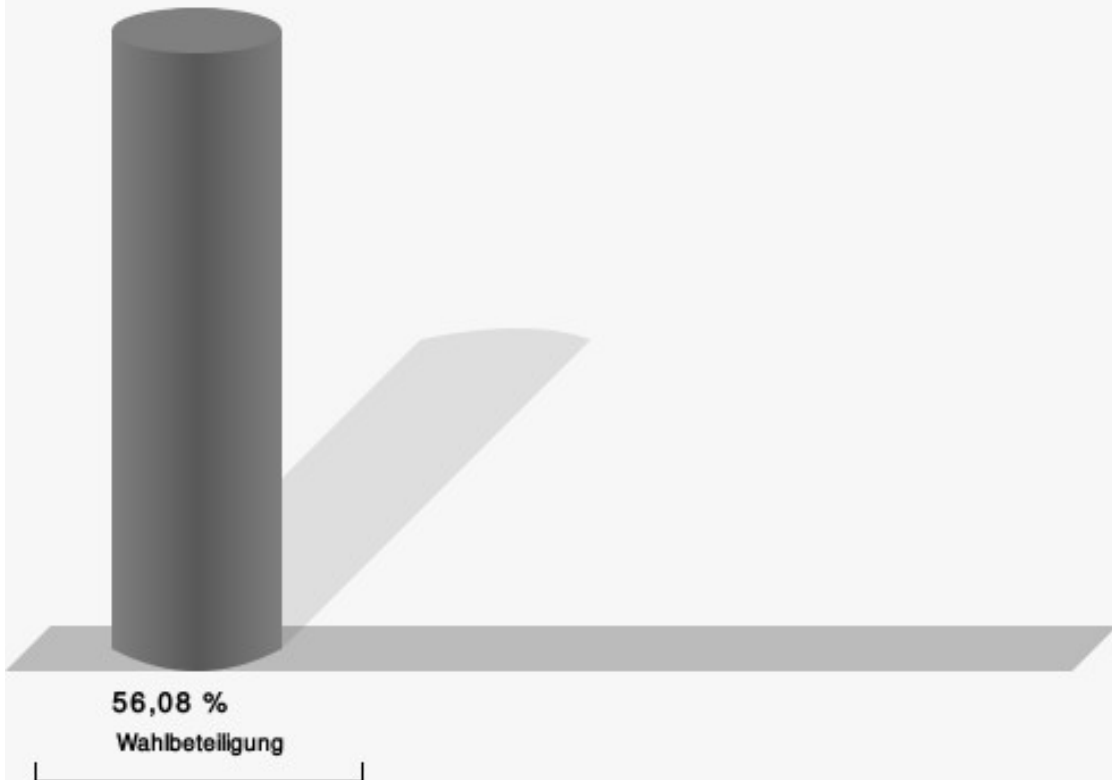


Wehlack, SPD = Peter Wehlack, Sozialdemokratische Partei Deutschlands
 Lausmann, CDU = Frank Lausmann, Christlich Demokratische Union Deutschlands
 Drossel, Bürgerblock = Ulrike Drossel, Unabhängiger Holzwickeder Bürgerblock
 Werbinsky, GRÜNE = Susanne Werbinsky, BÜNDNIS 90/DIE GRÜNEN

Es findet eine Stichwahl statt zwischen

Drossel, Ulrike (Bürgerblock)	Wehlack, Peter (SPD)
-------------------------------	----------------------

Wahlbeteiligung



13.09.2020 22:14 Uhr - 16 von 16 Ergebnissen

Wahlbezirke Nordschule I (ehemals BBH)

	Anzahl	Prozent
Wehlack, SPD	94	24,74 %
Lausmann, CDU	89	23,42 %
Drossel, Bürgerblock	134	35,26 %
Werbinsky, GRÜNE	63	16,58 %

Nordschule II

	Anzahl	Prozent
Wehlack, SPD	117	27,46 %
Lausmann, CDU	114	26,76 %
Drossel, Bürgerblock	150	35,21 %
Werbinsky, GRÜNE	45	10,56 %

Treffpunkt Villa

	Anzahl	Prozent
Wehlack, SPD	131	33,42 %
Lausmann, CDU	80	20,41 %
Drossel, Bürgerblock	132	33,67 %
Werbinsky, GRÜNE	49	12,50 %

Seniorenhaus Neue Caroline

	Anzahl	Prozent
Wehlack, SPD	139	34,66 %
Lausmann, CDU	100	24,94 %
Drossel, Bürgerblock	101	25,19 %
Werbinsky, GRÜNE	61	15,21 %

Seniorenbegegnungstätte

	Anzahl	Prozent
Wehlack, SPD	153	32,21 %
Lausmann, CDU	62	13,05 %
Drossel, Bürgerblock	218	45,89 %
Werbinsky, GRÜNE	42	8,84 %

Friseursalon Haar Kultur

	Anzahl	Prozent
Wehlack, SPD	128	22,34 %
Lausmann, CDU	65	11,34 %
Drossel, Bürgerblock	321	56,02 %
Werbinsky, GRÜNE	59	10,30 %

Haarstudio Engel

	Anzahl	Prozent
Wehlack, SPD	143	31,09 %
Lausmann, CDU	79	17,17 %
Drossel, Bürgerblock	163	35,43 %
Werbinsky, GRÜNE	75	16,30 %

Ev. Gemeindehaus Mitte

	Anzahl	Prozent
Wehlack, SPD	104	29,71 %
Lausmann, CDU	56	16,00 %
Drossel, Bürgerblock	135	38,57 %
Werbinsky, GRÜNE	55	15,71 %

Aloysiusschule

	Anzahl	Prozent
Wehlack, SPD	126	25,61 %
Lausmann, CDU	90	18,29 %
Drossel, Bürgerblock	207	42,07 %
Werbinsky, GRÜNE	69	14,02 %

Ev. Perthes-Haus

	Anzahl	Prozent
Wehlack, SPD	124	22,92 %
Lausmann, CDU	82	15,16 %
Drossel, Bürgerblock	268	49,54 %
Werbinsky, GRÜNE	67	12,38 %

Dudenrothschule

	Anzahl	Prozent
Wehlack, SPD	151	27,66 %
Lausmann, CDU	94	17,22 %
Drossel, Bürgerblock	229	41,94 %
Werbinsky, GRÜNE	72	13,19 %

Schulzentrum

	Anzahl	Prozent
Wehlack, SPD	138	27,44 %
Lausmann, CDU	53	10,54 %
Drossel, Bürgerblock	265	52,68 %
Werbinsky, GRÜNE	47	9,34 %

Dudenrothschule II (ehemals DRK Kindergarten)

	Anzahl	Prozent
Wehlack, SPD	141	28,31 %
Lausmann, CDU	101	20,28 %
Drossel, Bürgerblock	194	38,96 %
Werbinsky, GRÜNE	62	12,45 %

Blumen Kuhlmann

	Anzahl	Prozent
Wehlack, SPD	146	25,35 %
Lausmann, CDU	96	16,67 %
Drossel, Bürgerblock	253	43,92 %
Werbinsky, GRÜNE	81	14,06 %

Paul-Gerhardt-Schule

	Anzahl	Prozent
Wehlack, SPD	149	22,21 %
Lausmann, CDU	81	12,07 %
Drossel, Bürgerblock	365	54,40 %
Werbinsky, GRÜNE	76	11,33 %

Ev. Gemeindehaus Opherdicke

	Anzahl	Prozent
Wehlack, SPD	151	22,74 %
Lausmann, CDU	139	20,93 %
Drossel, Bürgerblock	298	44,88 %
Werbinsky, GRÜNE	76	11,45 %

Übersicht Wahlbezirke

Zusammenstellung der Ergebnisse nach Wahlbezirken

Wahlbezirk	Stand	Wahlberechtigte	Wähler/innen	gültig	Wehlack, SPD	Lausmann, CDU	Drossel, Bürgerblock	Werbinsky, GRÜNE
Nordschule I (ehemals BBH)	1 von 1	893	43,11 %	98,70 %	24,74 %	23,42 %	35,26 %	16,58 %
Nordschule II	1 von 1	788	55,46 %	97,48 %	27,46 %	26,76 %	35,21 %	10,56 %
Treffpunkt Villa	1 von 1	763	52,03 %	98,74 %	33,42 %	20,41 %	33,67 %	12,50 %
Seniorenhaus Neue Caroline	1 von 1	770	52,60 %	99,01 %	34,66 %	24,94 %	25,19 %	15,21 %
Seniorenbegegnungstätte	1 von 1	773	62,23 %	98,75 %	32,21 %	13,05 %	45,89 %	8,84 %
Friseursalon Haar Kultur	1 von 1	891	65,66 %	97,95 %	22,34 %	11,34 %	56,02 %	10,30 %
Haarstudio Engel	1 von 1	916	51,31 %	97,87 %	31,09 %	17,17 %	35,43 %	16,30 %
Ev. Gemeindehaus Mitte	1 von 1	816	44,61 %	96,15 %	29,71 %	16,00 %	38,57 %	15,71 %
Aloysiusschule	1 von 1	923	54,06 %	98,60 %	25,61 %	18,29 %	42,07 %	14,02 %
Ev. Perthes-Haus	1 von 1	927	59,22 %	98,54 %	22,92 %	15,16 %	49,54 %	12,38 %
Dudenrothschule	1 von 1	908	61,23 %	98,20 %	27,66 %	17,22 %	41,94 %	13,19 %
Schulzentrum	1 von 1	848	60,61 %	97,86 %	27,44 %	10,54 %	52,68 %	9,34 %
Dudenrothschule II (ehemals DRK Kindergarten)	1 von 1	1.006	49,90 %	99,20 %	28,31 %	20,28 %	38,96 %	12,45 %
Blumen Kuhlmann	1 von 1	975	59,79 %	98,80 %	25,35 %	16,67 %	43,92 %	14,06 %
Paul-Gerhardt-Schule	1 von 1	1.093	62,21 %	98,68 %	22,21 %	12,07 %	54,40 %	11,33 %

Wahlbezirk	Stand	Wahlberechtigte	Wähler/innen	gültig	Wehlack, SPD	Lausmann, CDU	Drossel, Bürgerblock	Werbinsky, GRÜNE
Ev. Gemeindehaus Opherdicke	1 von 1	1.112	60,16 %	99,25 %	22,74 %	20,93 %	44,88 %	11,45 %
Gemeinde Holzwickede	16 von 16	14.402	56,08 %	98,42 %	26,86 %	17,38 %	43,19 %	12,57 %

Stimmbezirke
Nordschule I 4010

	Anzahl	Prozent
Wehlack, SPD	94	24,74 %
Lausmann, CDU	89	23,42 %
Drossel, Bürgerblock	134	35,26 %
Werbinsky, GRÜNE	63	16,58 %

Nordschule II 4020

	Anzahl	Prozent
Wehlack, SPD	117	27,46 %
Lausmann, CDU	114	26,76 %
Drossel, Bürgerblock	150	35,21 %
Werbinsky, GRÜNE	45	10,56 %

Treffpunkt Villa 4030

	Anzahl	Prozent
Wehlack, SPD	131	33,42 %
Lausmann, CDU	80	20,41 %
Drossel, Bürgerblock	132	33,67 %
Werbinsky, GRÜNE	49	12,50 %

Seniorenhaus Neue Caroline 4035

	Anzahl	Prozent
Wehlack, SPD	139	34,66 %
Lausmann, CDU	100	24,94 %
Drossel, Bürgerblock	101	25,19 %
Werbinsky, GRÜNE	61	15,21 %

Seniorenbegegnungsstätte 4040

	Anzahl	Prozent
Wehlack, SPD	153	32,21 %
Lausmann, CDU	62	13,05 %
Drossel, Bürgerblock	218	45,89 %
Werbinsky, GRÜNE	42	8,84 %

Friseursalon Haar Kultur 4050

	Anzahl	Prozent
Wehlack, SPD	128	22,34 %
Lausmann, CDU	65	11,34 %
Drossel, Bürgerblock	321	56,02 %
Werbinsky, GRÜNE	59	10,30 %

Haarstudio Engel 4060

	Anzahl	Prozent
Wehlack, SPD	143	31,09 %
Lausmann, CDU	79	17,17 %
Drossel, Bürgerblock	163	35,43 %
Werbinsky, GRÜNE	75	16,30 %

Ev. Gemeindehaus Mitte 4070

	Anzahl	Prozent
Wehlack, SPD	104	29,71 %
Lausmann, CDU	56	16,00 %
Drossel, Bürgerblock	135	38,57 %
Werbinsky, GRÜNE	55	15,71 %

Aloysiusschule 4080

	Anzahl	Prozent
Wehlack, SPD	126	25,61 %
Lausmann, CDU	90	18,29 %
Drossel, Bürgerblock	207	42,07 %
Werbinsky, GRÜNE	69	14,02 %

Ev. Perthes-Haus 4090

	Anzahl	Prozent
Wehlack, SPD	124	22,92 %
Lausmann, CDU	82	15,16 %
Drossel, Bürgerblock	268	49,54 %
Werbinsky, GRÜNE	67	12,38 %

Dudenrothschule 4100

	Anzahl	Prozent
Wehlack, SPD	151	27,66 %
Lausmann, CDU	94	17,22 %
Drossel, Bürgerblock	229	41,94 %
Werbinsky, GRÜNE	72	13,19 %

Schulzentrum 4110

	Anzahl	Prozent
Wehlack, SPD	138	27,44 %
Lausmann, CDU	53	10,54 %
Drossel, Bürgerblock	265	52,68 %
Werbinsky, GRÜNE	47	9,34 %

Dudenrothschule II 4120

	Anzahl	Prozent
Wehlack, SPD	141	28,31 %
Lausmann, CDU	101	20,28 %
Drossel, Bürgerblock	194	38,96 %
Werbinsky, GRÜNE	62	12,45 %

Blumen Kuhlmann 4130

	Anzahl	Prozent
Wehlack, SPD	146	25,35 %
Lausmann, CDU	96	16,67 %
Drossel, Bürgerblock	253	43,92 %
Werbinsky, GRÜNE	81	14,06 %

Paul-Gerhardt-Schule 4140

	Anzahl	Prozent
Wehlack, SPD	149	22,21 %
Lausmann, CDU	81	12,07 %
Drossel, Bürgerblock	365	54,40 %
Werbinsky, GRÜNE	76	11,33 %

Ev. Gemeindehaus Opherdicke 4150

	Anzahl	Prozent
Wehlack, SPD	151	22,74 %
Lausmann, CDU	139	20,93 %
Drossel, Bürgerblock	298	44,88 %
Werbinsky, GRÜNE	76	11,45 %

Übersicht Stimmbezirke

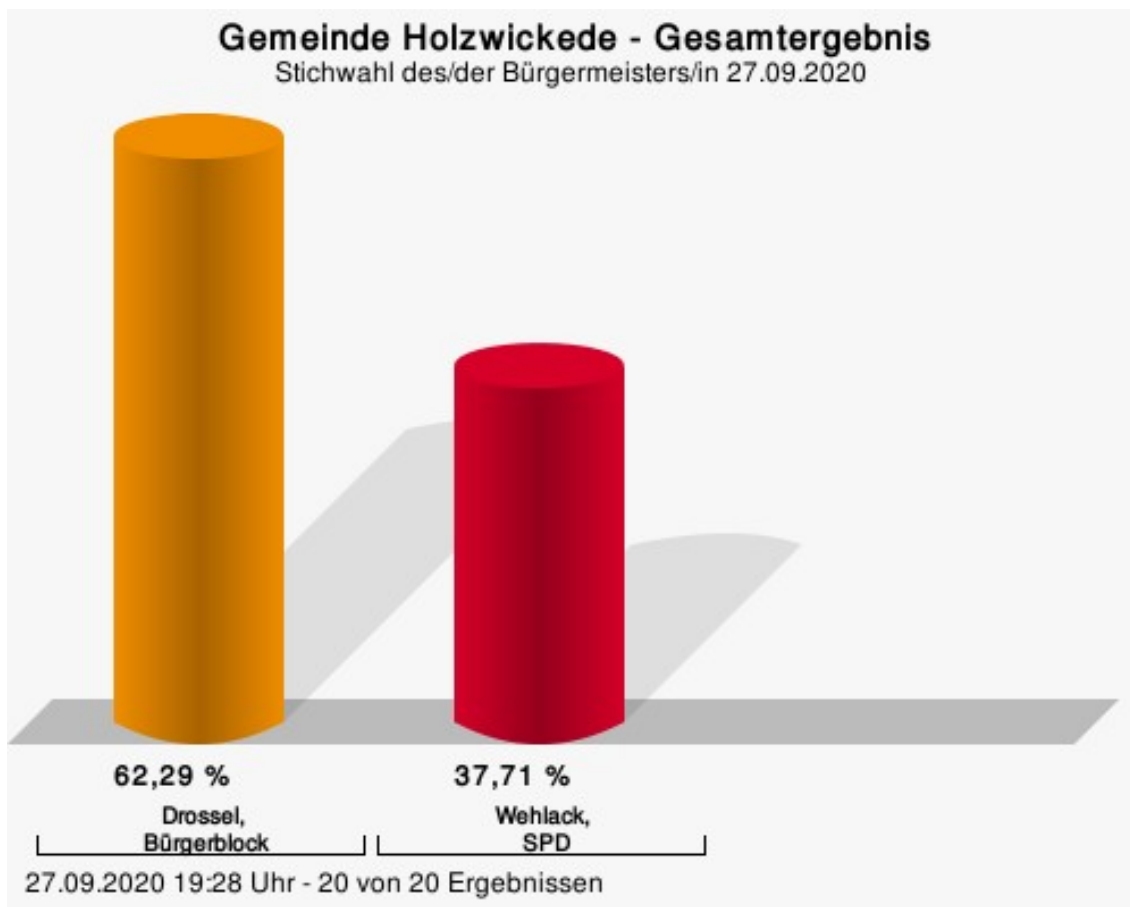
Zusammenstellung der Ergebnisse nach Stimmbezirken

Stimmbezirk	Stand	Wahlberechtigte	Wähler/innen	gültig	Wehlack, SPD	Lausmann, CDU	Drossel, Bürgerblock	Werbinsky, GRÜNE
Nordschule I 4010	eingegangen	893	43,11 %	98,70 %	24,74 %	23,42 %	35,26 %	16,58 %
Nordschule II 4020	eingegangen	788	55,46 %	97,48 %	27,46 %	26,76 %	35,21 %	10,56 %
Treffpunkt Villa 4030	eingegangen	763	52,03 %	98,74 %	33,42 %	20,41 %	33,67 %	12,50 %
Seniorenhaus Neue Caroline 4035	eingegangen	770	52,60 %	99,01 %	34,66 %	24,94 %	25,19 %	15,21 %
Seniorenbegegnungsstätte 4040	eingegangen	773	62,23 %	98,75 %	32,21 %	13,05 %	45,89 %	8,84 %
Friseursalon Haar Kultur 4050	eingegangen	891	65,66 %	97,95 %	22,34 %	11,34 %	56,02 %	10,30 %
Haarstudio Engel 4060	eingegangen	916	51,31 %	97,87 %	31,09 %	17,17 %	35,43 %	16,30 %
Ev. Gemeindehaus Mitte 4070	eingegangen	816	44,61 %	96,15 %	29,71 %	16,00 %	38,57 %	15,71 %
Aloysiusschule 4080	eingegangen	923	54,06 %	98,60 %	25,61 %	18,29 %	42,07 %	14,02 %
Ev. Perthes-Haus 4090	eingegangen	927	59,22 %	98,54 %	22,92 %	15,16 %	49,54 %	12,38 %
Dudenrothschule 4100	eingegangen	908	61,23 %	98,20 %	27,66 %	17,22 %	41,94 %	13,19 %
Schulzentrum 4110	eingegangen	848	60,61 %	97,86 %	27,44 %	10,54 %	52,68 %	9,34 %
Dudenrothschule II 4120	eingegangen	1.006	49,90 %	99,20 %	28,31 %	20,28 %	38,96 %	12,45 %

Stimmbezirk	Stand	Wahlberechtigte	Wähler/innen	gültig	Wehlack, SPD	Lausmann, CDU	Drossel, Bürgerblock	Werbinsky, GRÜNE
Blumen Kuhlmann 4130	eingegangen	975	59,79 %	98,80 %	25,35 %	16,67 %	43,92 %	14,06 %
Paul-Gerhardt-Schule 4140	eingegangen	1.093	62,21 %	98,68 %	22,21 %	12,07 %	54,40 %	11,33 %
Ev. Gemeindehaus Opherdicke 4150	eingegangen	1.112	60,16 %	99,25 %	22,74 %	20,93 %	44,88 %	11,45 %
Gemeinde Holzwickede	16 von 16	14.402	56,08 %	98,42 %	26,86 %	17,38 %	43,19 %	12,57 %

Stichwahl des/der Bürgermeisters/in Gemeinde Holzwickede

	Anzahl	Prozent
Drossel, Bürgerblock	3.710	62,29 %
Wehlack, SPD	2.246	37,71 %

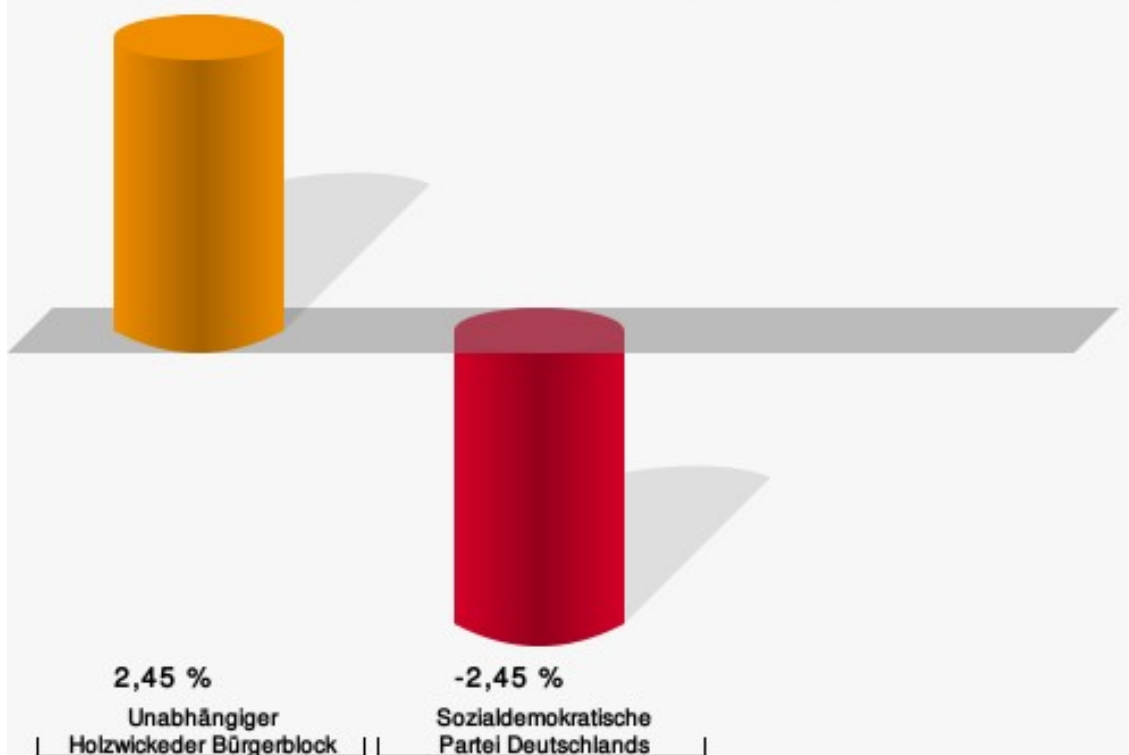


Drossel, Bürgerblock = Ulrike Drossel, Unabhängiger Holzwickeder Bürgerblock
 Wehlack, SPD = Peter Wehlack, Sozialdemokratische Partei Deutschlands

Gewählt
Drossel, Ulrike (Bürgerblock)

Gemeinde Holzwickede - Gesamtergebnis

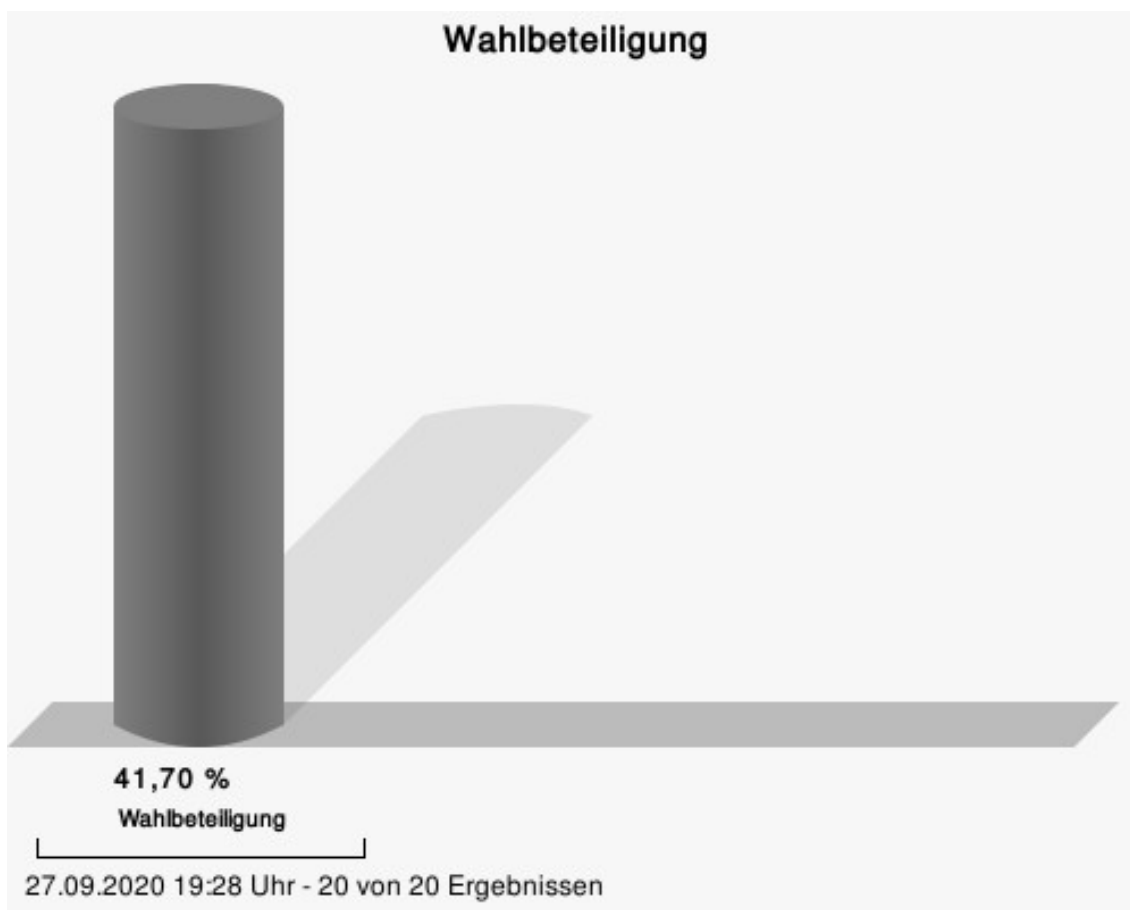
Stichwahl des/der Bürgermeisters/in 27.09.2020 | 13.09.2015



27.09.2020 19:28 Uhr - 20 von 20 Ergebnissen

Gemeinde Holzwickede
Stichwahl des/der Bürgermeisters/in 27.09.2020
Gewinne und Verluste Gesamtergebnis

	aktuelle Wahl: Stichwahl des/der Bürgermeis- ters/in 27.09.2020	im Vergleich zur: Wahl des/der Bürgermeisters/in 13.09.2015	
		Ergebnis	Gewinne und Verluste
Wahlberechtigte	14.375	14.405	-30
Wähler	5.995	6.403	-408
	41,70 %	44,45 %	- 2,75
gültige Stimmen	5.956	6.260	-304
	99,35 %	97,77 %	+ 1,58
Bürgerblock	3.710	3.746	-36
	62,29 %	59,84 %	+ 2,45
SPD	2.246	2.514	-268
	37,71 %	40,16 %	- 2,45



Wahlbezirke
Nordschule I (ehemals BBH)

	Anzahl	Prozent
Drossel, Bürgerblock	60	48,39 %
Wehlack, SPD	64	51,61 %

Nordschule II

	Anzahl	Prozent
Drossel, Bürgerblock	83	43,23 %
Wehlack, SPD	109	56,77 %

Treffpunkt Villa

	Anzahl	Prozent
Drossel, Bürgerblock	69	45,70 %
Wehlack, SPD	82	54,30 %

Seniorenhaus Neue Caroline

	Anzahl	Prozent
Drossel, Bürgerblock	82	46,59 %
Wehlack, SPD	94	53,41 %

Seniorenbegegnungstätte

	Anzahl	Prozent
Drossel, Bürgerblock	115	57,21 %
Wehlack, SPD	86	42,79 %

Friseursalon Haar Kultur

	Anzahl	Prozent
Drossel, Bürgerblock	161	74,54 %
Wehlack, SPD	55	25,46 %

Haarstudio Engel

	Anzahl	Prozent
Drossel, Bürgerblock	94	54,97 %
Wehlack, SPD	77	45,03 %

Ev. Gemeindehaus Mitte

	Anzahl	Prozent
Drossel, Bürgerblock	76	61,29 %
Wehlack, SPD	48	38,71 %

Aloysiusschule

	Anzahl	Prozent
Drossel, Bürgerblock	107	56,32 %
Wehlack, SPD	83	43,68 %

Ev. Perthes-Haus

	Anzahl	Prozent
Drossel, Bürgerblock	132	64,71 %
Wehlack, SPD	72	35,29 %

Dudenrothschule

	Anzahl	Prozent
Drossel, Bürgerblock	106	51,21 %
Wehlack, SPD	101	48,79 %

Schulzentrum

	Anzahl	Prozent
Drossel, Bürgerblock	159	64,11 %
Wehlack, SPD	89	35,89 %

Dudenrothschule II (ehemals DRK Kindergarten)

	Anzahl	Prozent
Drossel, Bürgerblock	108	60,00 %
Wehlack, SPD	72	40,00 %

Blumen Kuhlmann

	Anzahl	Prozent
Drossel, Bürgerblock	135	60,54 %
Wehlack, SPD	88	39,46 %

Paul-Gerhardt-Schule

	Anzahl	Prozent
Drossel, Bürgerblock	189	68,73 %
Wehlack, SPD	86	31,27 %

Ev. Gemeindehaus Opherdicke

	Anzahl	Prozent
Drossel, Bürgerblock	164	67,77 %
Wehlack, SPD	78	32,23 %

Briefwahl I

Briefwahl II

Briefwahl III

Briefwahl IV

Übersicht Wahlbezirke

Zusammenstellung der Ergebnisse nach Wahlbezirken

Wahlbezirk	Stand	Wahlberechtigte	Wähler/innen	gültig	Drossel, Bürgerblock	Wehlack, SPD
Nordschule I (ehemals BBH)	1 von 1	893	14,00 %	99,20 %	48,39 %	51,61 %
Nordschule II	1 von 1	785	24,71 %	98,97 %	43,23 %	56,77 %
Treffpunkt Villa	1 von 1	762	19,95 %	99,34 %	45,70 %	54,30 %
Seniorenhaus Neue Caroline	1 von 1	766	23,24 %	98,88 %	46,59 %	53,41 %
Seniorenbegegnungsstätte	1 von 1	773	26,26 %	99,01 %	57,21 %	42,79 %
Friseursalon Haar Kultur	1 von 1	891	24,58 %	98,63 %	74,54 %	25,46 %
Haarstudio Engel	1 von 1	915	18,69 %	100,00 %	54,97 %	45,03 %
Ev. Gemeindehaus Mitte	1 von 1	814	15,36 %	99,20 %	61,29 %	38,71 %
Aloysiuschule	1 von 1	922	20,61 %	100,00 %	56,32 %	43,68 %
Ev. Perthes-Haus	1 von 1	926	22,14 %	99,51 %	64,71 %	35,29 %
Dudenrothschule	1 von 1	905	22,87 %	100,00 %	51,21 %	48,79 %
Schulzentrum	1 von 1	845	29,35 %	100,00 %	64,11 %	35,89 %
Dudenrothschule II (ehemals DRK Kindergarten)	1 von 1	1.003	18,15 %	98,90 %	60,00 %	40,00 %
Blumen Kuhlmann	1 von 1	973	23,02 %	99,55 %	60,54 %	39,46 %
Paul-Gerhardt-Schule	1 von 1	1.091	25,21 %	100,00 %	68,73 %	31,27 %
Ev. Gemeindehaus Opherdicke	1 von 1	1.111	21,96 %	99,18 %	67,77 %	32,23 %
Briefwahl I	0 von 0					
Briefwahl II	0 von 0					
Briefwahl III	0 von 0					

Wahlbezirk	Stand	Wahlberechtigte	Wähler/innen	gültig	Drossel, Bürgerblock	Wehlack, SPD
Briefwahl IV	0 von 0					
Gemeinde Holzwickede	20 von 20	14.375	41,70 %	99,35 %	62,29 %	37,71 %

Stimmbezirke
Nordschule I 4010

	Anzahl	Prozent
Drossel, Bürgerblock	60	48,39 %
Wehlack, SPD	64	51,61 %

Nordschule II 4020

	Anzahl	Prozent
Drossel, Bürgerblock	83	43,23 %
Wehlack, SPD	109	56,77 %

Treffpunkt Villa 4030

	Anzahl	Prozent
Drossel, Bürgerblock	69	45,70 %
Wehlack, SPD	82	54,30 %

Seniorenhaus Neue Caroline 4035

	Anzahl	Prozent
Drossel, Bürgerblock	82	46,59 %
Wehlack, SPD	94	53,41 %

Seniorenbegegnungsstätte 4040

	Anzahl	Prozent
Drossel, Bürgerblock	115	57,21 %
Wehlack, SPD	86	42,79 %

Friseursalon Haar Kultur 4050

	Anzahl	Prozent
Drossel, Bürgerblock	161	74,54 %
Wehlack, SPD	55	25,46 %

Haarstudio Engel 4060

	Anzahl	Prozent
Drossel, Bürgerblock	94	54,97 %
Wehlack, SPD	77	45,03 %

Ev. Gemeindehaus Mitte 4070

	Anzahl	Prozent
Drossel, Bürgerblock	76	61,29 %
Wehlack, SPD	48	38,71 %

Aloysiusschule 4080

	Anzahl	Prozent
Drossel, Bürgerblock	107	56,32 %
Wehlack, SPD	83	43,68 %

Ev. Perthes-Haus 4090

	Anzahl	Prozent
Drossel, Bürgerblock	132	64,71 %
Wehlack, SPD	72	35,29 %

Dudenrothschule 4100

	Anzahl	Prozent
Drossel, Bürgerblock	106	51,21 %
Wehlack, SPD	101	48,79 %

Schulzentrum 4110

	Anzahl	Prozent
Drossel, Bürgerblock	159	64,11 %
Wehlack, SPD	89	35,89 %

Dudenrothschule II 4120

	Anzahl	Prozent
Drossel, Bürgerblock	108	60,00 %
Wehlack, SPD	72	40,00 %

Blumen Kuhlmann 4130

	Anzahl	Prozent
Drossel, Bürgerblock	135	60,54 %
Wehlack, SPD	88	39,46 %

Paul-Gerhardt-Schule 4140

	Anzahl	Prozent
Drossel, Bürgerblock	189	68,73 %
Wehlack, SPD	86	31,27 %

Ev. Gemeindehaus Opherdicke 4150

	Anzahl	Prozent
Drossel, Bürgerblock	164	67,77 %
Wehlack, SPD	78	32,23 %

Briefwahl I

	Anzahl	Prozent
Drossel, Bürgerblock	462	66,09 %
Wehlack, SPD	237	33,91 %

Briefwahl II

	Anzahl	Prozent
Drossel, Bürgerblock	415	68,26 %
Wehlack, SPD	193	31,74 %

Briefwahl III

	Anzahl	Prozent
Drossel, Bürgerblock	496	67,48 %
Wehlack, SPD	239	32,52 %

Briefwahl IV

	Anzahl	Prozent
Drossel, Bürgerblock	497	62,91 %
Wehlack, SPD	293	37,09 %

Übersicht Stimmbezirke

Zusammenstellung der Ergebnisse nach Stimmbezirken

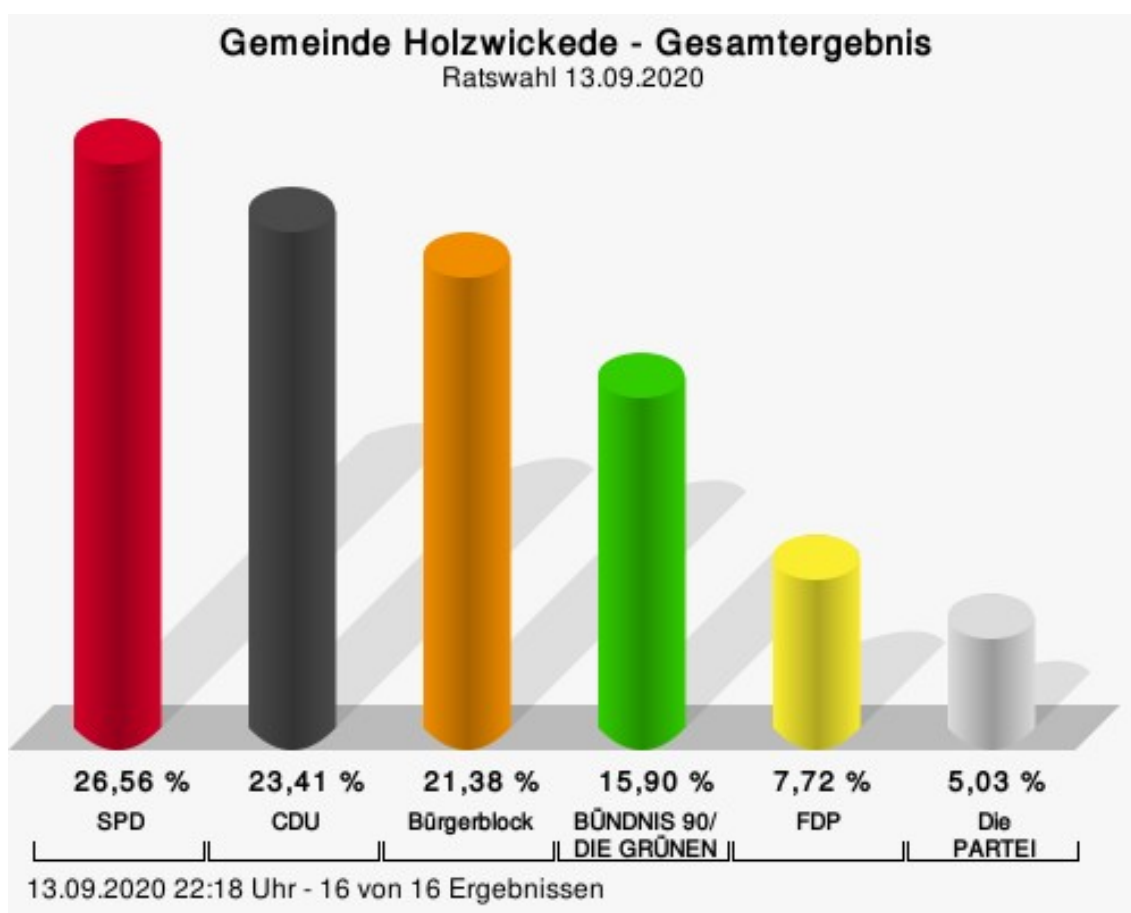
Stimmbezirk	Stand	Wahlberechtigte	Wähler/innen	gültig	Drossel, Bürgerblock	Wehlack, SPD
Nordschule I 4010	eingegangen	893	14,00 %	99,20 %	48,39 %	51,61 %
Nordschule II 4020	eingegangen	785	24,71 %	98,97 %	43,23 %	56,77 %
Treffpunkt Villa 4030	eingegangen	762	19,95 %	99,34 %	45,70 %	54,30 %
Seniorenhaus Neue Caroline 4035	eingegangen	766	23,24 %	98,88 %	46,59 %	53,41 %
Seniorenbegegnungsstätte 4040	eingegangen	773	26,26 %	99,01 %	57,21 %	42,79 %
Friseursalon Haar Kultur 4050	eingegangen	891	24,58 %	98,63 %	74,54 %	25,46 %
Haarstudio Engel 4060	eingegangen	915	18,69 %	100,00 %	54,97 %	45,03 %
Ev. Gemeindehaus Mitte 4070	eingegangen	814	15,36 %	99,20 %	61,29 %	38,71 %
Aloysiusschule 4080	eingegangen	922	20,61 %	100,00 %	56,32 %	43,68 %
Ev. Perthes-Haus 4090	eingegangen	926	22,14 %	99,51 %	64,71 %	35,29 %
Dudenrothschule 4100	eingegangen	905	22,87 %	100,00 %	51,21 %	48,79 %
Schulzentrum 4110	eingegangen	845	29,35 %	100,00 %	64,11 %	35,89 %
Dudenrothschule II 4120	eingegangen	1.003	18,15 %	98,90 %	60,00 %	40,00 %
Blumen Kuhlmann 4130	eingegangen	973	23,02 %	99,55 %	60,54 %	39,46 %
Paul-Gerhardt-Schule 4140	eingegangen	1.091	25,21 %	100,00 %	68,73 %	31,27 %
Ev. Gemeindehaus Opherdicke 4150	eingegangen	1.111	21,96 %	99,18 %	67,77 %	32,23 %
Briefwahl I	eingegangen	0		99,01 %	66,09 %	33,91 %

Stimmbezirk	Stand	Wahlberechtigte	Wähler/innen	gültig	Drossel, Bürgerblock	Wehlack, SPD
Briefwahl II	eingegangen	0		99,18 %	68,26 %	31,74 %
Briefwahl III	eingegangen	0		99,59 %	67,48 %	32,52 %
Briefwahl IV	eingegangen	0		99,25 %	62,91 %	37,09 %
Gemeinde Holzwickede	20 von 20	14.375	41,70 %	99,35 %	62,29 %	37,71 %

Ratswahl

Gemeinde Holzwickede

	Anzahl	Prozent
SPD	2.098	26,56 %
CDU	1.849	23,41 %
Bürgerblock	1.689	21,38 %
GRÜNE	1.256	15,90 %
FDP	610	7,72 %
Die PARTEI	397	5,03 %



SPD = Sozialdemokratische Partei Deutschlands

CDU = Christlich Demokratische Union Deutschlands

Bürgerblock = Unabhängiger Holzwickeder Bürgerblock

FDP = Freie Demokratische Partei

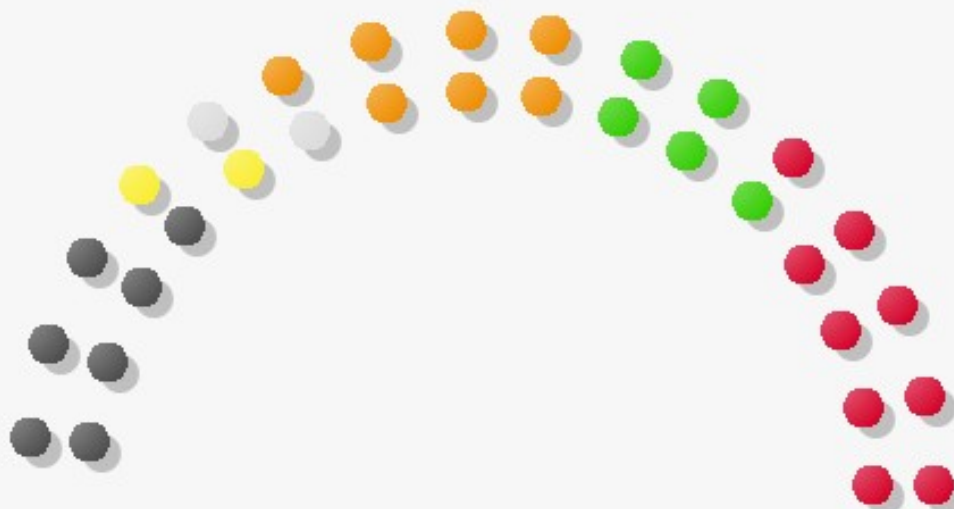
Die PARTEI = Partei für Arbeit, Rechtsstaat, Tierschutz, Elitenförderung und basisdemokratische Initiative

Sitzverteilung

Es wurden 32 Sitze vergeben.

Gemeinde Holzwickede - Gesamtergebnis - Sitzverteilung

Ratswahl 13.09.2020



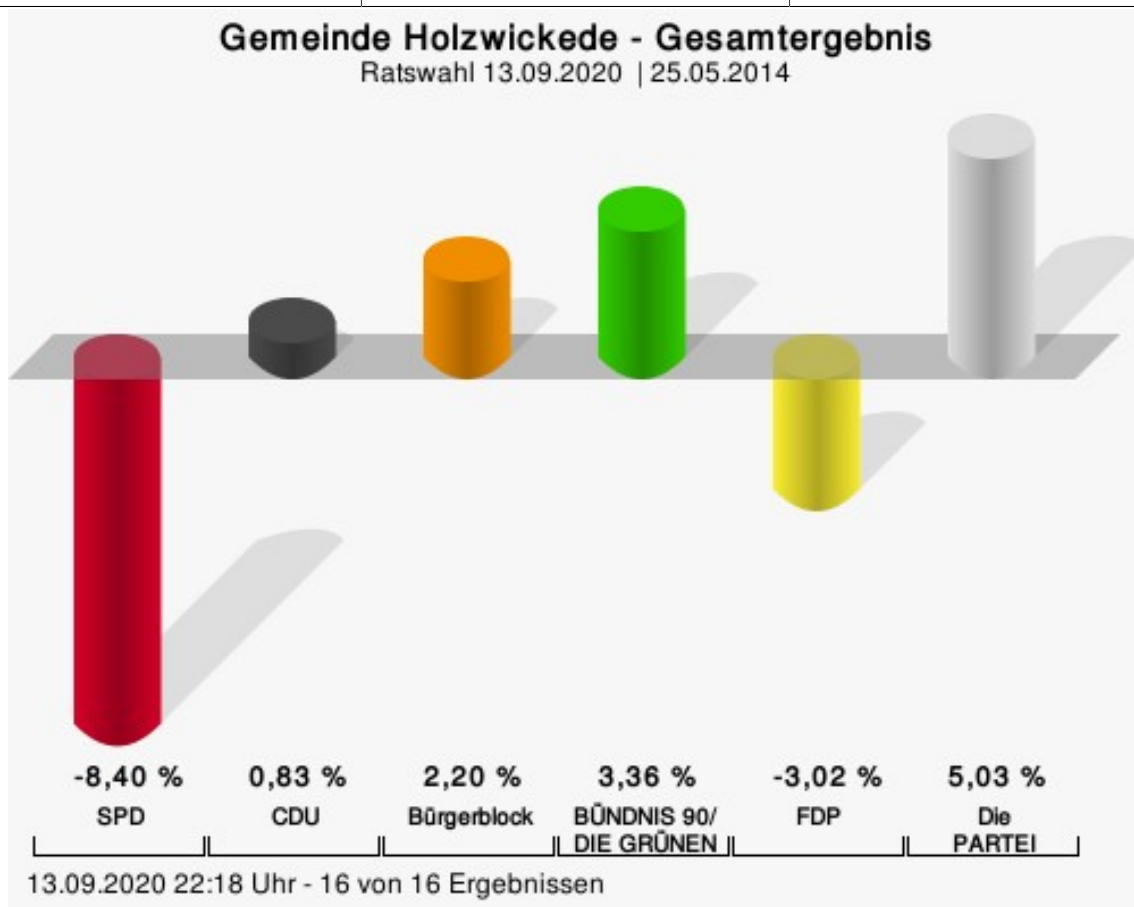
13.09.2020 22:18 Uhr

	SPD
	GRÜNE
	Bürgerblock
	Die PARTEI
	FDP
	CDU

gewählte Kandidaten

Partei	Kandidat	Mandat
SPD	Bergermann, Thomas	Direktmandat im Wahlbezirk 4030
SPD	Klimziak, Michael	Direktmandat im Wahlbezirk 4035
SPD	Essakali, Taufeck	Direktmandat im Wahlbezirk 4040
SPD	Bartmann-Scherding, Heike	Direktmandat im Wahlbezirk 4060
SPD	Dr. Dr. Dresselhaus, Günter	Direktmandat im Wahlbezirk 4070
SPD	Schütte, Volker	Direktmandat im Wahlbezirk 4140
SPD	Matysik, Manfred	Reservelistenplatz 3
SPD	Schwetlick, Elvira	Reservelistenplatz 4
SPD	Wehlack, Peter	Reservelistenplatz 5
CDU	Wettklo, Robert	Direktmandat im Wahlbezirk 4010
CDU	Lausmann, Frank	Direktmandat im Wahlbezirk 4020
CDU	Schüttfort, Roland	Direktmandat im Wahlbezirk 4080
CDU	Richwin, Andreas	Direktmandat im Wahlbezirk 4100
CDU	Buckemüller, Dieter	Direktmandat im Wahlbezirk 4120

CDU	Schulz-Köller, Sabine	Direktmandat im Wahlbezirk 4130
CDU	Markowski, Frank	Direktmandat im Wahlbezirk 4150
Bürgerblock	Brinkmann, Wilfried	Direktmandat im Wahlbezirk 4050
Bürgerblock	Schramm, Peter	Direktmandat im Wahlbezirk 4090
Bürgerblock	Meier, Stefanie	Direktmandat im Wahlbezirk 4110
Bürgerblock	Laux, Michael	Reservelistenplatz 1
Bürgerblock	Moldenhauer, Dominik	Reservelistenplatz 3
Bürgerblock	Schriek, Barbara	Reservelistenplatz 4
Bürgerblock	Niehaus, Frank	Reservelistenplatz 5
GRÜNE	Werbinsky, Susanne	Reservelistenplatz 1
GRÜNE	Klemp, Friedhelm	Reservelistenplatz 2
GRÜNE	Appel, Dietmar	Reservelistenplatz 3
GRÜNE	Dürholt, Ulrike	Reservelistenplatz 4
GRÜNE	Kwiatkowski, Sabine	Reservelistenplatz 5
FDP	Berger, Lars	Reservelistenplatz 1
FDP	Schneider, Edda	Reservelistenplatz 2
Die PARTEI	Kaldenbach, Lukas	Reservelistenplatz 1
Die PARTEI	Brückhändler, Jan	Reservelistenplatz 2



SPD = Sozialdemokratische Partei Deutschlands

CDU = Christlich Demokratische Union Deutschlands

Bürgerblock = Unabhängiger Holzwickeder Bürgerblock

FDP = Freie Demokratische Partei

Die PARTEI = Partei für Arbeit, Rechtsstaat, Tierschutz, Elitenförderung und basisdemokratische Initiative

Gemeinde Holzwickede
Ratswahl 13.09.2020
Gewinne und Verluste Gesamtergebnis

	aktuelle Wahl: Ratswahl 13.09.2020	im Vergleich zur: Ratswahl 25.05.2014	
		Ergebnis	Gewinne und Verluste
Wahlberechtigte	14.402	14.456	-54
Wähler	8.063	8.039	+24
	55,99 %	55,61 %	+ 0,38
gültige Stimmen	7.899	7.911	-12
	97,97 %	98,41 %	- 0,44
SPD	2.098	2.766	-668
	26,56 %	34,96 %	- 8,40
CDU	1.849	1.786	+63
	23,41 %	22,58 %	+ 0,83
Bürgerblock	1.689	1.517	+172
	21,38 %	19,18 %	+ 2,20
GRÜNE	1.256	992	+264
	15,90 %	12,54 %	+ 3,36
FDP	610	850	-240
	7,72 %	10,74 %	- 3,02
Die PARTEI	397	0	+397
	5,03 %	0,00 %	+ 5,03

Wahlbeteiligung



55,99 %
Wahlbeteiligung

13.09.2020 22:18 Uhr - 16 von 16 Ergebnissen

Wahlbezirke Nordschule I (ehemals BBH)

	Anzahl	Prozent
Pawelka, SPD	95	25,00 %
Wettklo, CDU	125	32,89 %
Laux, Bürgerblock	57	15,00 %
Hesso, GRÜNE	47	12,37 %
Birk, FDP	29	7,63 %
Menn, Die PARTEI	27	7,11 %

Gewählt

Wettklo, Robert (CDU)

Nordschule II

	Anzahl	Prozent
Bali, SPD	119	27,67 %
Lausmann, CDU	132	30,70 %
Schulte-Lobach, Bürgerblock	70	16,28 %
Kwiatkowski, GRÜNE	53	12,33 %
Stock, FDP	20	4,65 %
Siebert, Die PARTEI	36	8,37 %

Gewählt
Lausmann, Frank (CDU)

Treffpunkt Villa

	Anzahl	Prozent
Bergermann, SPD	135	34,26 %
Buckemüller, CDU	87	22,08 %
Breker, Bürgerblock	68	17,26 %
Kuck-Bösing, GRÜNE	64	16,24 %
Brauckmann, FDP	15	3,81 %
Simon, Die PARTEI	25	6,35 %

Gewählt
Bergermann, Thomas (SPD)

Seniorenhaus Neue Caroline

	Anzahl	Prozent
Klimziak, SPD	154	38,69 %
Stoltefuß, CDU	95	23,87 %
Wege, Bürgerblock	48	12,06 %
Hartjenstein, GRÜNE	70	17,59 %
Röer, FDP	18	4,52 %
Schäfer, Die PARTEI	13	3,27 %

Gewählt
Klimziak, Michael (SPD)

Seniorenbegegnungstätte

	Anzahl	Prozent
Essakali, SPD	126	26,25 %
Busemann, CDU	106	22,08 %
Schönsee, Bürgerblock	101	21,04 %
Pyka, GRÜNE	65	13,54 %
Bernhardt, FDP	57	11,88 %
Boyke, Die PARTEI	25	5,21 %

Gewählt
Essakali, Taufeck (SPD)

Friseursalon Haar Kultur

	Anzahl	Prozent
Risse, SPD	110	19,30 %
Zilian, CDU	71	12,46 %
Brinkmann, Bürgerblock	245	42,98 %
Werbinsky, GRÜNE	89	15,61 %
Wehlack, FDP	26	4,56 %
Batzik, Die PARTEI	29	5,09 %

Gewählt
Brinkmann, Wilfried (Bürgerblock)

Haarstudio Engel

	Anzahl	Prozent
Bartmann-Scherding, SPD	138	30,94 %
Kersting, CDU	104	23,32 %
Moldenhauer, Bürgerblock	69	15,47 %
Rahimi, GRÜNE	90	20,18 %
Bräuer, FDP	27	6,05 %
Kaldenbach, Die PARTEI	18	4,04 %

Gewählt
Bartmann-Scherding, Heike (SPD)

Ev. Gemeindehaus Mitte

	Anzahl	Prozent
Dr. Dr. Dresselhaus, SPD	112	32,28 %
Kompernaß, CDU	69	19,88 %
Grimm, Bürgerblock	71	20,46 %
Dürholt, GRÜNE	69	19,88 %
Heldt, FDP	11	3,17 %
Gerner, Die PARTEI	15	4,32 %

Gewählt
Dr. Dr. Dresselhaus, Günter (SPD)

Aloysiusschule

	Anzahl	Prozent
Brauckmann, SPD	106	22,08 %
Schüttfort, CDU	127	26,46 %
Nowak, Bürgerblock	101	21,04 %
Kwiatkowski, GRÜNE	75	15,63 %
Hahne, FDP	48	10,00 %
Skupch, Die PARTEI	23	4,79 %

Gewählt

Schüttfort, Roland (CDU)

Ev. Perthes-Haus

	Anzahl	Prozent
Beckmann, SPD	109	20,07 %
Clodt, CDU	106	19,52 %
Schramm, Bürgerblock	145	26,70 %
Borutta, GRÜNE	80	14,73 %
Hake, FDP	72	13,26 %
Jacklofsky, Die PARTEI	31	5,71 %

Gewählt
Schramm, Peter (Bürgerblock)

Dudenrothschule

	Anzahl	Prozent
Matysik, SPD	130	24,12 %
Richwin, CDU	133	24,68 %
Schriek, Bürgerblock	112	20,78 %
Klemp, GRÜNE	113	20,96 %
Ludwig, FDP	25	4,64 %
Tronicke, Die PARTEI	26	4,82 %

Gewählt
Richwin, Andreas (CDU)

Schulzentrum

	Anzahl	Prozent
Wehlack, SPD	152	31,02 %
Winkler, CDU	69	14,08 %
Meier, Bürgerblock	172	35,10 %
Rehling, GRÜNE	63	12,86 %
Schwalbach, FDP	23	4,69 %
Łydka, Die PARTEI	11	2,24 %

Gewählt
Meier, Stefanie (Bürgerblock)

Dudenrothschule II (ehemals DRK Kindergarten)

	Anzahl	Prozent
Bald, SPD	131	26,31 %
Buckemüller, CDU	151	30,32 %
Niehaus, Bürgerblock	84	16,87 %
Bangert, GRÜNE	81	16,27 %
Rahimi, FDP	27	5,42 %
Scherding, Die PARTEI	24	4,82 %

Gewählt
Buckemüller, Dieter (CDU)

Blumen Kuhlmann

	Anzahl	Prozent
Menges, SPD	129	22,32 %
Schulz-Köller, CDU	149	25,78 %
Bartz, Bürgerblock	114	19,72 %
Appel, GRÜNE	106	18,34 %
Schneider, FDP	53	9,17 %
Brückhändler, Die PARTEI	27	4,67 %

Gewählt
Schulz-Köller, Sabine (CDU)

Paul-Gerhardt-Schule

	Anzahl	Prozent
Schütte, SPD	215	32,04 %
Lammert, CDU	116	17,29 %
Düllmann, Bürgerblock	130	19,37 %
Brockmeyer, GRÜNE	80	11,92 %
Berger, FDP	96	14,31 %
Kaldenbach, Die PARTEI	34	5,07 %

Gewählt
Schütte, Volker (SPD)

Ev. Gemeindehaus Opherdicke

	Anzahl	Prozent
Schwetlick, SPD	137	20,92 %
Markowski, CDU	209	31,91 %
Höttemann, Bürgerblock	102	15,57 %
Brockmeyer, GRÜNE	111	16,95 %
Dudenhausen, FDP	63	9,62 %
Hammer, Die PARTEI	33	5,04 %

Gewählt
Markowski, Frank (CDU)

Übersicht Wahlbezirke

Zusammenstellung der Ergebnisse nach Wahlbezirken

Wahlbezirk	Stand	Wahlberech- tigte	Wähler/innen	gültig	SPD	CDU	Bürgerblock	GRÜNE	FDP	Die PARTEI
Nordschule I (ehemals BBH)	1 von 1	893	43,34 %	98,19 %	25,00 %	32,89 %	15,00 %	12,37 %	7,63 %	7,11 %
Nordschule II	1 von 1	788	55,33 %	98,62 %	27,67 %	30,70 %	16,28 %	12,33 %	4,65 %	8,37 %
Treffpunkt Villa	1 von 1	763	52,29 %	98,75 %	34,26 %	22,08 %	17,26 %	16,24 %	3,81 %	6,35 %
Seniorenhaus Neue Caroline	1 von 1	770	52,86 %	97,79 %	38,69 %	23,87 %	12,06 %	17,59 %	4,52 %	3,27 %
Seniorenbegegnungsstätte	1 von 1	773	62,48 %	99,38 %	26,25 %	22,08 %	21,04 %	13,54 %	11,88 %	5,21 %
Friseursalon Haar Kultur	1 von 1	891	65,66 %	97,44 %	19,30 %	12,46 %	42,98 %	15,61 %	4,56 %	5,09 %
Haarstudio Engel	1 von 1	916	49,34 %	98,67 %	30,94 %	23,32 %	15,47 %	20,18 %	6,05 %	4,04 %
Ev. Gemeindehaus Mitte	1 von 1	816	44,61 %	95,33 %	32,28 %	19,88 %	20,46 %	19,88 %	3,17 %	4,32 %
Aloysius-schule	1 von 1	923	53,20 %	97,76 %	22,08 %	26,46 %	21,04 %	15,63 %	10,00 %	4,79 %
Ev. Perthes-Haus	1 von 1	927	59,22 %	98,91 %	20,07 %	19,52 %	26,70 %	14,73 %	13,26 %	5,71 %
Dudenroth-schule	1 von 1	908	61,23 %	96,94 %	24,12 %	24,68 %	20,78 %	20,96 %	4,64 %	4,82 %
Schulzen-trium	1 von 1	848	60,61 %	95,33 %	31,02 %	14,08 %	35,10 %	12,86 %	4,69 %	2,24 %

Wahlbezirk	Stand	Wahlberech- tigte	Wähler/innen	gültig	SPD	CDU	Bürgerblock	GRÜNE	FDP	Die PARTEI
Dudenroth- schule II (ehemals DRK Kinder- garten)	1 von 1	1.006	50,00 %	99,01 %	26,31 %	30,32 %	16,87 %	16,27 %	5,42 %	4,82 %
Blumen Kuh- lmann	1 von 1	975	59,79 %	99,14 %	22,32 %	25,78 %	19,72 %	18,34 %	9,17 %	4,67 %
Paul-Ger- hardt-Schule	1 von 1	1.093	62,21 %	98,68 %	32,04 %	17,29 %	19,37 %	11,92 %	14,31 %	5,07 %
Ev. Gemein- dehaus Opherdicke	1 von 1	1.112	60,61 %	97,18 %	20,92 %	31,91 %	15,57 %	16,95 %	9,62 %	5,04 %
Gemeinde Holzwickede	16 von 16	14.402	55,99 %	97,97 %	26,56 %	23,41 %	21,38 %	15,90 %	7,72 %	5,03 %

Stimmbezirke Nordschule I 4010

	Anzahl	Prozent
Pawelka, SPD	95	25,00 %
Wettklo, CDU	125	32,89 %
Laux, Bürgerblock	57	15,00 %
Hesso, GRÜNE	47	12,37 %
Birk, FDP	29	7,63 %
Menn, Die PARTEI	27	7,11 %

Nordschule II 4020

	Anzahl	Prozent
Bali, SPD	119	27,67 %
Lausmann, CDU	132	30,70 %
Schulte-Lobach, Bürgerblock	70	16,28 %
Kwiatkowski, GRÜNE	53	12,33 %
Stock, FDP	20	4,65 %
Siebert, Die PARTEI	36	8,37 %

Treffpunkt Villa 4030

	Anzahl	Prozent
Bergermann, SPD	135	34,26 %
Buckemüller, CDU	87	22,08 %
Breker, Bürgerblock	68	17,26 %
Kuck-Bösing, GRÜNE	64	16,24 %
Brauckmann, FDP	15	3,81 %
Simon, Die PARTEI	25	6,35 %

Seniorenhaus Neue Caroline 4035

	Anzahl	Prozent
Klimziak, SPD	154	38,69 %
Stoltefuß, CDU	95	23,87 %
Wege, Bürgerblock	48	12,06 %
Hartjenstein, GRÜNE	70	17,59 %
Röer, FDP	18	4,52 %
Schäfer, Die PARTEI	13	3,27 %

Seniorenbegegnungsstätte 4040

	Anzahl	Prozent
Essakali, SPD	126	26,25 %
Busemann, CDU	106	22,08 %
Schönsee, Bürgerblock	101	21,04 %
Pyka, GRÜNE	65	13,54 %
Bernhardt, FDP	57	11,88 %
Boyke, Die PARTEI	25	5,21 %

Friseursalon Haar Kultur 4050

	Anzahl	Prozent
Risse, SPD	110	19,30 %
Zilian, CDU	71	12,46 %
Brinkmann, Bürgerblock	245	42,98 %
Werbinsky, GRÜNE	89	15,61 %
Wehlack, FDP	26	4,56 %
Batzik, Die PARTEI	29	5,09 %

Haarstudio Engel 4060

	Anzahl	Prozent
Bartmann-Scherding, SPD	138	30,94 %
Kersting, CDU	104	23,32 %
Moldenhauer, Bürgerblock	69	15,47 %
Rahimi, GRÜNE	90	20,18 %
Bräuer, FDP	27	6,05 %
Kaldenbach, Die PARTEI	18	4,04 %

Ev. Gemeindehaus Mitte 4070

	Anzahl	Prozent
Dr. Dr. Dresselhaus, SPD	112	32,28 %
Kompernaß, CDU	69	19,88 %
Grimm, Bürgerblock	71	20,46 %
Dürholt, GRÜNE	69	19,88 %
Heldt, FDP	11	3,17 %
Gerner, Die PARTEI	15	4,32 %

Aloysiusschule 4080

	Anzahl	Prozent
Brauckmann, SPD	106	22,08 %
Schüttfort, CDU	127	26,46 %
Nowak, Bürgerblock	101	21,04 %
Kwiatkowski, GRÜNE	75	15,63 %
Hahne, FDP	48	10,00 %
Skupch, Die PARTEI	23	4,79 %

Ev. Perthes-Haus 4090

	Anzahl	Prozent
Beckmann, SPD	109	20,07 %
Clodt, CDU	106	19,52 %
Schramm, Bürgerblock	145	26,70 %
Borutta, GRÜNE	80	14,73 %
Hake, FDP	72	13,26 %
Jacklofsky, Die PARTEI	31	5,71 %

Dudenrothschule 4100

	Anzahl	Prozent
Matysik, SPD	130	24,12 %
Richwin, CDU	133	24,68 %
Schriek, Bürgerblock	112	20,78 %
Klemp, GRÜNE	113	20,96 %
Ludwig, FDP	25	4,64 %
Tronicke, Die PARTEI	26	4,82 %

Schulzentrum 4110

	Anzahl	Prozent
Wehlack, SPD	152	31,02 %
Winkler, CDU	69	14,08 %
Meier, Bürgerblock	172	35,10 %
Rehling, GRÜNE	63	12,86 %
Schwalbach, FDP	23	4,69 %
Łydka, Die PARTEI	11	2,24 %

Dudenrothschule II 4120

	Anzahl	Prozent
Bald, SPD	131	26,31 %
Buckemüller, CDU	151	30,32 %
Niehaus, Bürgerblock	84	16,87 %
Bangert, GRÜNE	81	16,27 %
Rahimi, FDP	27	5,42 %
Scherding, Die PARTEI	24	4,82 %

Blumen Kuhlmann 4130

	Anzahl	Prozent
Menges, SPD	129	22,32 %
Schulz-Köller, CDU	149	25,78 %
Bartz, Bürgerblock	114	19,72 %
Appel, GRÜNE	106	18,34 %
Schneider, FDP	53	9,17 %
Brückhändler, Die PARTEI	27	4,67 %

Paul-Gerhardt-Schule 4140

	Anzahl	Prozent
Schütte, SPD	215	32,04 %
Lammert, CDU	116	17,29 %
Düllmann, Bürgerblock	130	19,37 %
Brockmeyer, GRÜNE	80	11,92 %
Berger, FDP	96	14,31 %
Kaldenbach, Die PARTEI	34	5,07 %

Ev. Gemeindehaus Opherdicke 4150

	Anzahl	Prozent
Schwetlick, SPD	137	20,92 %
Markowski, CDU	209	31,91 %
Höttemann, Bürgerblock	102	15,57 %
Brockmeyer, GRÜNE	111	16,95 %
Dudenhausen, FDP	63	9,62 %
Hammer, Die PARTEI	33	5,04 %

Übersicht Stimmbezirke

Zusammenstellung der Ergebnisse nach Stimmbezirken

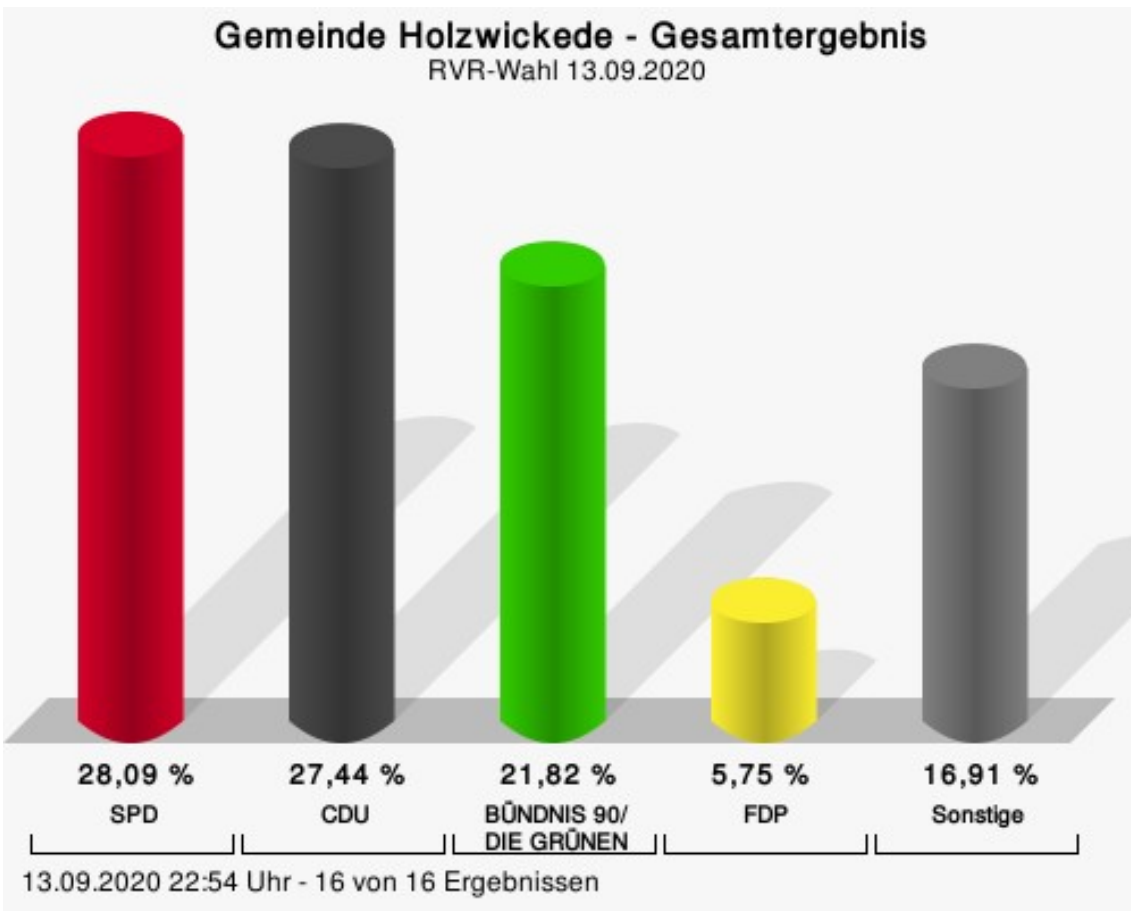
Stimmbezirk	Stand	Wahlberech- tigte	Wähler/innen	gültig	SPD	CDU	Bürgerblock	GRÜNE	FDP	Die PARTEI
Nordschule I 4010	eingegangen	893	43,34 %	98,19 %	25,00 %	32,89 %	15,00 %	12,37 %	7,63 %	7,11 %
Nordschule II 4020	eingegangen	788	55,33 %	98,62 %	27,67 %	30,70 %	16,28 %	12,33 %	4,65 %	8,37 %
Treffpunkt Villa 4030	eingegangen	763	52,29 %	98,75 %	34,26 %	22,08 %	17,26 %	16,24 %	3,81 %	6,35 %
Senioren- haus Neue Caroline 4035	eingegangen	770	52,86 %	97,79 %	38,69 %	23,87 %	12,06 %	17,59 %	4,52 %	3,27 %
Seniorenbe- gegnungs- stätte 4040	eingegangen	773	62,48 %	99,38 %	26,25 %	22,08 %	21,04 %	13,54 %	11,88 %	5,21 %
Friseursalon Haar Kultur 4050	eingegangen	891	65,66 %	97,44 %	19,30 %	12,46 %	42,98 %	15,61 %	4,56 %	5,09 %
Haarstudio Engel 4060	eingegangen	916	49,34 %	98,67 %	30,94 %	23,32 %	15,47 %	20,18 %	6,05 %	4,04 %
Ev. Gemein- dehaus Mitte 4070	eingegangen	816	44,61 %	95,33 %	32,28 %	19,88 %	20,46 %	19,88 %	3,17 %	4,32 %
Aloysius- schule 4080	eingegangen	923	53,20 %	97,76 %	22,08 %	26,46 %	21,04 %	15,63 %	10,00 %	4,79 %
Ev. Per- thes-Haus 4090	eingegangen	927	59,22 %	98,91 %	20,07 %	19,52 %	26,70 %	14,73 %	13,26 %	5,71 %
Dudenroth- schule 4100	eingegangen	908	61,23 %	96,94 %	24,12 %	24,68 %	20,78 %	20,96 %	4,64 %	4,82 %

Stimmbezirk	Stand	Wahlberech- tigte	Wähler/innen	gültig	SPD	CDU	Bürgerblock	GRÜNE	FDP	Die PARTEI
Schulzen- trum 4110	eingegangen	848	60,61 %	95,33 %	31,02 %	14,08 %	35,10 %	12,86 %	4,69 %	2,24 %
Dudenroth- schule II 4120	eingegangen	1.006	50,00 %	99,01 %	26,31 %	30,32 %	16,87 %	16,27 %	5,42 %	4,82 %
Blumen Kuh- lmann 4130	eingegangen	975	59,79 %	99,14 %	22,32 %	25,78 %	19,72 %	18,34 %	9,17 %	4,67 %
Paul-Ger- hardt-Schule 4140	eingegangen	1.093	62,21 %	98,68 %	32,04 %	17,29 %	19,37 %	11,92 %	14,31 %	5,07 %
Ev. Gemein- dehaus Opherdicke 4150	eingegangen	1.112	60,61 %	97,18 %	20,92 %	31,91 %	15,57 %	16,95 %	9,62 %	5,04 %
Gemeinde Holzwickede	16 von 16	14.402	55,99 %	97,97 %	26,56 %	23,41 %	21,38 %	15,90 %	7,72 %	5,03 %

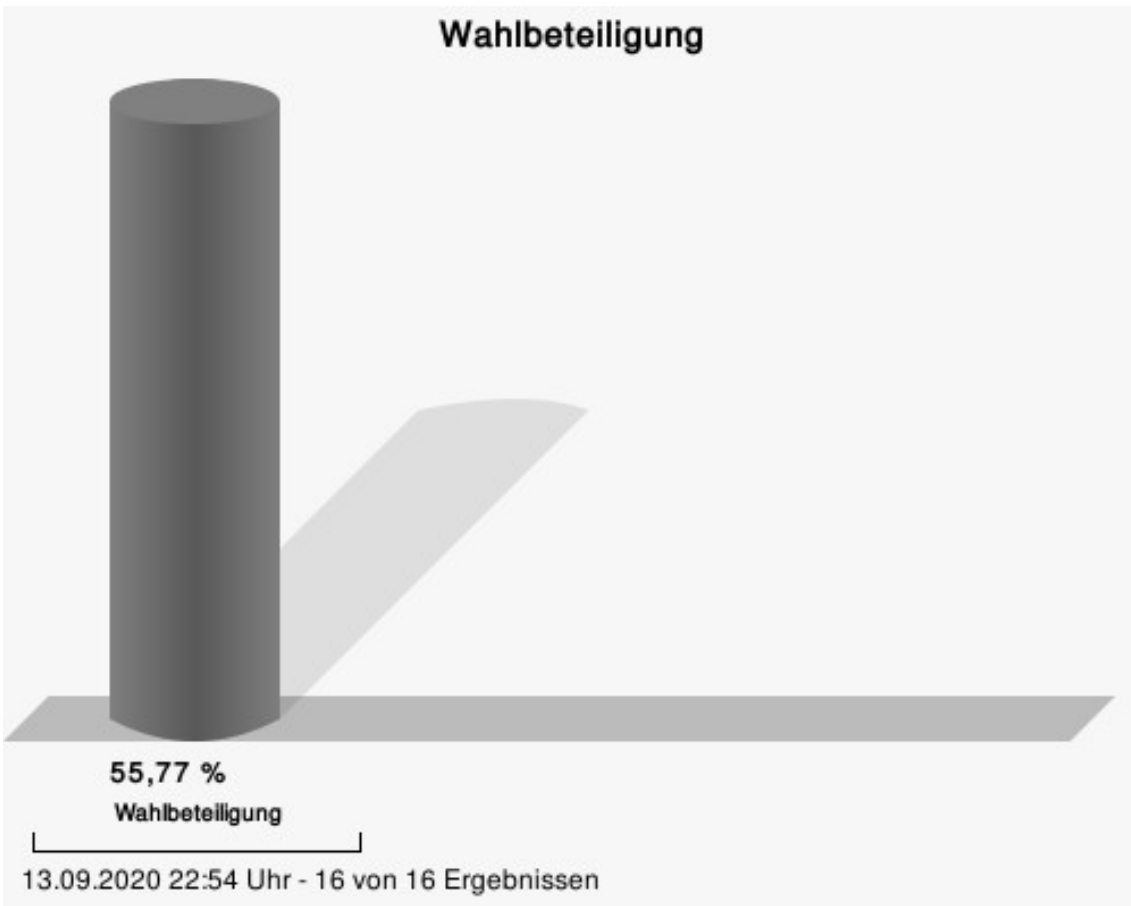
RVR-Wahl

Gemeinde Holzwickede

	Anzahl	Prozent
SPD	2.173	28,09 %
CDU	2.123	27,44 %
GRÜNE	1.688	21,82 %
DIE LINKE	181	2,34 %
FDP	445	5,75 %
AfD	352	4,55 %
PIRATEN	49	0,63 %
FW FREIE WÄHLER NRW	132	1,71 %
UBP	15	0,19 %
ÖDP	25	0,32 %
Die PARTEI	253	3,27 %
DAL	1	0,01 %
DIE VIOLETTEN	9	0,12 %
TIERSCHUTZ hier!	204	2,64 %
Aktiv	1	0,01 %
Bündnis C	9	0,12 %
iGemRuhr	9	0,12 %
NATIONALES BÜNDNIS RUHR- GEBIET	12	0,16 %
Basisdemokratie jetzt	4	0,05 %
UWG: Freie Bürger	22	0,28 %
Volt	30	0,39 %



SPD = Sozialdemokratische Partei Deutschlands
 CDU = Christlich Demokratische Union Deutschlands
 FDP = Freie Demokratische Partei



Wahlbezirke Nordschule I (ehemals BBH)

	Anzahl	Prozent
SPD	115	30,83 %
CDU	94	25,20 %
GRÜNE	66	17,69 %
DIE LINKE	8	2,14 %
FDP	27	7,24 %
AfD	19	5,09 %
PIRATEN	3	0,80 %
FW FREIE WÄHLER NRW	4	1,07 %
UBP	2	0,54 %
ÖDP	1	0,27 %
Die PARTEI	20	5,36 %
DAL	0	0,00 %
DIE VIOLETTEN	0	0,00 %
TIERSCHUTZ hier!	7	1,88 %
Aktiv	0	0,00 %
Bündnis C	0	0,00 %
iGemRuhr	1	0,27 %
NATIONALES BÜNDNIS RUHR- GEBIET	1	0,27 %
Basisdemokratie jetzt	0	0,00 %
UWG: Freie Bürger	3	0,80 %
Volt	2	0,54 %

Nordschule II

	Anzahl	Prozent
SPD	120	28,57 %
CDU	124	29,52 %
GRÜNE	69	16,43 %
DIE LINKE	11	2,62 %
FDP	15	3,57 %
AfD	24	5,71 %
PIRATEN	7	1,67 %
FW FREIE WÄHLER NRW	7	1,67 %
UBP	2	0,48 %
ÖDP	1	0,24 %
Die PARTEI	19	4,52 %
DAL	0	0,00 %
DIE VIOLETTEN	0	0,00 %
TIERSCHUTZ hier!	15	3,57 %
Aktiv	0	0,00 %
Bündnis C	1	0,24 %
iGemRuhr	0	0,00 %
NATIONALES BÜNDNIS RUHR- GEBIET	1	0,24 %
Basisdemokratie jetzt	1	0,24 %
UWG: Freie Bürger	1	0,24 %
Volt	2	0,48 %

Treffpunkt Villa

	Anzahl	Prozent
SPD	141	37,01 %
CDU	91	23,88 %
GRÜNE	84	22,05 %
DIE LINKE	8	2,10 %
FDP	8	2,10 %
AfD	11	2,89 %
PIRATEN	1	0,26 %
FW FREIE WÄHLER NRW	4	1,05 %
UBP	0	0,00 %
ÖDP	1	0,26 %
Die PARTEI	12	3,15 %
DAL	0	0,00 %
DIE VIOLETTEN	2	0,52 %
TIERSCHUTZ hier!	15	3,94 %
Aktiv	0	0,00 %
Bündnis C	2	0,52 %
iGemRuhr	0	0,00 %
NATIONALES BÜNDNIS RUHR- GEBIET	0	0,00 %
Basisdemokratie jetzt	0	0,00 %
UWG: Freie Bürger	0	0,00 %
Volt	1	0,26 %

Seniorenhaus Neue Caroline

	Anzahl	Prozent
SPD	148	37,37 %
CDU	99	25,00 %
GRÜNE	68	17,17 %
DIE LINKE	11	2,78 %
FDP	15	3,79 %
AfD	24	6,06 %
PIRATEN	3	0,76 %
FW FREIE WÄHLER NRW	4	1,01 %
UBP	0	0,00 %
ÖDP	2	0,51 %
Die PARTEI	11	2,78 %
DAL	0	0,00 %
DIE VIOLETTEN	0	0,00 %
TIERSCHUTZ hier!	7	1,77 %
Aktiv	0	0,00 %
Bündnis C	2	0,51 %
iGemRuhr	0	0,00 %
NATIONALES BÜNDNIS RUHR- GEBIET	0	0,00 %
Basisdemokratie jetzt	0	0,00 %
UWG: Freie Bürger	1	0,25 %
Volt	1	0,25 %

Seniorenbegegnungstätte

	Anzahl	Prozent
SPD	128	27,47 %
CDU	121	25,97 %
GRÜNE	110	23,61 %
DIE LINKE	17	3,65 %
FDP	37	7,94 %
AfD	15	3,22 %
PIRATEN	2	0,43 %
FW FREIE WÄHLER NRW	8	1,72 %
UBP	0	0,00 %
ÖDP	0	0,00 %
Die PARTEI	15	3,22 %
DAL	0	0,00 %
DIE VIOLETTEN	0	0,00 %
TIERSCHUTZ hier!	5	1,07 %
Aktiv	1	0,21 %
Bündnis C	0	0,00 %
iGemRuhr	1	0,21 %
NATIONALES BÜNDNIS RUHR- GEBIET	0	0,00 %
Basisdemokratie jetzt	0	0,00 %
UWG: Freie Bürger	1	0,21 %
Volt	5	1,07 %

Friseursalon Haar Kultur

	Anzahl	Prozent
SPD	141	25,18 %
CDU	150	26,79 %
GRÜNE	124	22,14 %
DIE LINKE	13	2,32 %
FDP	23	4,11 %
AfD	36	6,43 %
PIRATEN	5	0,89 %
FW FREIE WÄHLER NRW	11	1,96 %
UBP	1	0,18 %
ÖDP	1	0,18 %
Die PARTEI	19	3,39 %
DAL	0	0,00 %
DIE VIOLETTEN	2	0,36 %
TIERSCHUTZ hier!	24	4,29 %
Aktiv	0	0,00 %
Bündnis C	0	0,00 %
iGemRuhr	1	0,18 %
NATIONALES BÜNDNIS RUHR- GEBIET	2	0,36 %
Basisdemokratie jetzt	0	0,00 %
UWG: Freie Bürger	4	0,71 %
Volt	3	0,54 %

Haarstudio Engel

	Anzahl	Prozent
SPD	138	30,00 %
CDU	115	25,00 %
GRÜNE	112	24,35 %
DIE LINKE	17	3,70 %
FDP	18	3,91 %
AfD	23	5,00 %
PIRATEN	1	0,22 %
FW FREIE WÄHLER NRW	9	1,96 %
UBP	0	0,00 %
ÖDP	0	0,00 %
Die PARTEI	10	2,17 %
DAL	1	0,22 %
DIE VIOLETTEN	0	0,00 %
TIERSCHUTZ hier!	13	2,83 %
Aktiv	0	0,00 %
Bündnis C	0	0,00 %
iGemRuhr	2	0,43 %
NATIONALES BÜNDNIS RUHR- GEBIET	1	0,22 %
Basisdemokratie jetzt	0	0,00 %
UWG: Freie Bürger	0	0,00 %
Volt	0	0,00 %

Ev. Gemeindehaus Mitte

	Anzahl	Prozent
SPD	85	24,78 %
CDU	107	31,20 %
GRÜNE	72	20,99 %
DIE LINKE	8	2,33 %
FDP	16	4,66 %
AfD	16	4,66 %
PIRATEN	4	1,17 %
FW FREIE WÄHLER NRW	5	1,46 %
UBP	1	0,29 %
ÖDP	4	1,17 %
Die PARTEI	7	2,04 %
DAL	0	0,00 %
DIE VIOLETTEN	1	0,29 %
TIERSCHUTZ hier!	10	2,92 %
Aktiv	0	0,00 %
Bündnis C	2	0,58 %
iGemRuhr	0	0,00 %
NATIONALES BÜNDNIS RUHR- GEBIET	2	0,58 %
Basisdemokratie jetzt	1	0,29 %
UWG: Freie Bürger	0	0,00 %
Volt	2	0,58 %

Aloysiusschule

	Anzahl	Prozent
SPD	122	25,42 %
CDU	145	30,21 %
GRÜNE	117	24,38 %
DIE LINKE	4	0,83 %
FDP	32	6,67 %
AfD	10	2,08 %
PIRATEN	1	0,21 %
FW FREIE WÄHLER NRW	5	1,04 %
UBP	1	0,21 %
ÖDP	7	1,46 %
Die PARTEI	19	3,96 %
DAL	0	0,00 %
DIE VIOLETTEN	1	0,21 %
TIERSCHUTZ hier!	9	1,88 %
Aktiv	0	0,00 %
Bündnis C	0	0,00 %
iGemRuhr	1	0,21 %
NATIONALES BÜNDNIS RUHR- GEBIET	0	0,00 %
Basisdemokratie jetzt	1	0,21 %
UWG: Freie Bürger	2	0,42 %
Volt	3	0,63 %

Ev. Perthes-Haus

	Anzahl	Prozent
SPD	134	25,14 %
CDU	146	27,39 %
GRÜNE	132	24,77 %
DIE LINKE	7	1,31 %
FDP	34	6,38 %
AfD	26	4,88 %
PIRATEN	6	1,13 %
FW FREIE WÄHLER NRW	18	3,38 %
UBP	0	0,00 %
ÖDP	1	0,19 %
Die PARTEI	15	2,81 %
DAL	0	0,00 %
DIE VIOLETTEN	0	0,00 %
TIERSCHUTZ hier!	12	2,25 %
Aktiv	0	0,00 %
Bündnis C	0	0,00 %
iGemRuhr	1	0,19 %
NATIONALES BÜNDNIS RUHR- GEBIET	0	0,00 %
Basisdemokratie jetzt	0	0,00 %
UWG: Freie Bürger	0	0,00 %
Volt	1	0,19 %

Dudenrothschule

	Anzahl	Prozent
SPD	150	28,85 %
CDU	156	30,00 %
GRÜNE	107	20,58 %
DIE LINKE	10	1,92 %
FDP	25	4,81 %
AfD	20	3,85 %
PIRATEN	7	1,35 %
FW FREIE WÄHLER NRW	3	0,58 %
UBP	2	0,38 %
ÖDP	1	0,19 %
Die PARTEI	19	3,65 %
DAL	0	0,00 %
DIE VIOLETTEN	0	0,00 %
TIERSCHUTZ hier!	15	2,88 %
Aktiv	0	0,00 %
Bündnis C	0	0,00 %
iGemRuhr	1	0,19 %
NATIONALES BÜNDNIS RUHR- GEBIET	0	0,00 %
Basisdemokratie jetzt	0	0,00 %
UWG: Freie Bürger	3	0,58 %
Volt	1	0,19 %

Schulzentrum

	Anzahl	Prozent
SPD	134	27,74 %
CDU	132	27,33 %
GRÜNE	128	26,50 %
DIE LINKE	18	3,73 %
FDP	18	3,73 %
AfD	25	5,18 %
PIRATEN	1	0,21 %
FW FREIE WÄHLER NRW	9	1,86 %
UBP	1	0,21 %
ÖDP	1	0,21 %
Die PARTEI	6	1,24 %
DAL	0	0,00 %
DIE VIOLETTEN	1	0,21 %
TIERSCHUTZ hier!	6	1,24 %
Aktiv	0	0,00 %
Bündnis C	1	0,21 %
iGemRuhr	0	0,00 %
NATIONALES BÜNDNIS RUHR- GEBIET	0	0,00 %
Basisdemokratie jetzt	0	0,00 %
UWG: Freie Bürger	0	0,00 %
Volt	2	0,41 %

Dudenrothschule II (ehemals DRK Kindergarten)

	Anzahl	Prozent
SPD	140	28,75 %
CDU	136	27,93 %
GRÜNE	100	20,53 %
DIE LINKE	12	2,46 %
FDP	28	5,75 %
AfD	22	4,52 %
PIRATEN	1	0,21 %
FW FREIE WÄHLER NRW	10	2,05 %
UBP	0	0,00 %
ÖDP	1	0,21 %
Die PARTEI	17	3,49 %
DAL	0	0,00 %
DIE VIOLETTEN	0	0,00 %
TIERSCHUTZ hier!	13	2,67 %
Aktiv	0	0,00 %
Bündnis C	0	0,00 %
iGemRuhr	1	0,21 %
NATIONALES BÜNDNIS RUHR- GEBIET	1	0,21 %
Basisdemokratie jetzt	0	0,00 %
UWG: Freie Bürger	3	0,62 %
Volt	2	0,41 %

Blumen Kuhlmann

	Anzahl	Prozent
SPD	143	25,58 %
CDU	143	25,58 %
GRÜNE	112	20,04 %
DIE LINKE	18	3,22 %
FDP	43	7,69 %
AfD	30	5,37 %
PIRATEN	4	0,72 %
FW FREIE WÄHLER NRW	11	1,97 %
UBP	1	0,18 %
ÖDP	1	0,18 %
Die PARTEI	24	4,29 %
DAL	0	0,00 %
DIE VIOLETTEN	0	0,00 %
TIERSCHUTZ hier!	20	3,58 %
Aktiv	0	0,00 %
Bündnis C	0	0,00 %
iGemRuhr	0	0,00 %
NATIONALES BÜNDNIS RUHR- GEBIET	2	0,36 %
Basisdemokratie jetzt	1	0,18 %
UWG: Freie Bürger	3	0,54 %
Volt	3	0,54 %

Paul-Gerhardt-Schule

	Anzahl	Prozent
SPD	168	25,81 %
CDU	164	25,19 %
GRÜNE	145	22,27 %
DIE LINKE	10	1,54 %
FDP	59	9,06 %
AfD	36	5,53 %
PIRATEN	3	0,46 %
FW FREIE WÄHLER NRW	15	2,30 %
UBP	3	0,46 %
ÖDP	2	0,31 %
Die PARTEI	23	3,53 %
DAL	0	0,00 %
DIE VIOLETTEN	1	0,15 %
TIERSCHUTZ hier!	19	2,92 %
Aktiv	0	0,00 %
Bündnis C	1	0,15 %
iGemRuhr	0	0,00 %
NATIONALES BÜNDNIS RUHR- GEBIET	1	0,15 %
Basisdemokratie jetzt	0	0,00 %
UWG: Freie Bürger	0	0,00 %
Volt	1	0,15 %

Ev. Gemeindehaus Opherdicke

	Anzahl	Prozent
SPD	166	26,56 %
CDU	200	32,00 %
GRÜNE	142	22,72 %
DIE LINKE	9	1,44 %
FDP	47	7,52 %
AfD	15	2,40 %
PIRATEN	0	0,00 %
FW FREIE WÄHLER NRW	9	1,44 %
UBP	1	0,16 %
ÖDP	1	0,16 %
Die PARTEI	17	2,72 %
DAL	0	0,00 %
DIE VIOLETTEN	1	0,16 %
TIERSCHUTZ hier!	14	2,24 %
Aktiv	0	0,00 %
Bündnis C	0	0,00 %
iGemRuhr	0	0,00 %
NATIONALES BÜNDNIS RUHR- GEBIET	1	0,16 %
Basisdemokratie jetzt	0	0,00 %
UWG: Freie Bürger	1	0,16 %
Volt	1	0,16 %

Übersicht Wahlbezirke

Zusammenstellung der Ergebnisse nach Wahlbezirken

Wahlbezirk	Stand	Wahlberechtigte	Wähler/inr	gültig	SPD	CDU	GRÜN	DIE LINKE	FDP	AfD	PIRATEN	FW FREIWÄHLER NRW	UBP	ÖDP	Die PARTEI	DAL	DIE VIOLET- TEN	TIER hier!	Aktiv	Bündnis C	iGem Ruhr	NATILLES BÜNDNIS RUHRGEBIET	Basisdemokratie jetzt	UWG Freie Bürger	Volt
Nord-schule von I (ehemals BBH)	1 von 1	895	43,24 %	96,38 %	30,83 %	25,20 %	17,69 %	2,14 %	7,24 %	5,09 %	0,80 %	1,07 %	0,54 %	0,27 %	5,36 %	0,00 %	0,00 %	1,88 %	0,00 %	0,00 %	0,27 %	0,27 %	0,00 %	0,80 %	0,54 %
Nord-schule von II	1 von 1	788	54,95 %	97,00 %	28,57 %	29,52 %	16,43 %	2,62 %	3,57 %	5,71 %	1,67 %	1,67 %	0,48 %	0,24 %	4,52 %	0,00 %	0,00 %	3,57 %	0,00 %	0,24 %	0,00 %	0,24 %	0,24 %	0,24 %	0,48 %
Treffpunkt Villa	1 von 1	763	52,03 %	95,97 %	37,01 %	23,88 %	22,05 %	2,10 %	2,10 %	2,89 %	0,26 %	1,05 %	0,00 %	0,26 %	3,15 %	0,00 %	0,52 %	3,94 %	0,00 %	0,52 %	0,00 %	0,00 %	0,00 %	0,00 %	0,26 %
Seniorenhaus Neue Caroline	1 von 1	772	52,33 %	98,02 %	37,37 %	25,00 %	17,17 %	2,78 %	3,79 %	6,06 %	0,76 %	1,01 %	0,00 %	0,51 %	2,78 %	0,00 %	0,00 %	1,77 %	0,00 %	0,51 %	0,00 %	0,00 %	0,00 %	0,25 %	0,25 %
Seniorenbegegnungsstätte	1 von 1	773	61,84 %	97,49 %	27,47 %	25,97 %	23,61 %	3,65 %	7,94 %	3,22 %	0,43 %	1,72 %	0,00 %	0,00 %	3,22 %	0,00 %	0,00 %	1,07 %	0,21 %	0,00 %	0,21 %	0,00 %	0,00 %	0,21 %	1,07 %

Wahl- be- zirk	Stand	Wahl- be- rech- tigte	Wäh- ler/inr	gül- tig	SPD	CDU	GRÜN	DIE LINKE	FDP	AfD	PIRA- TEN	FW FREI- WÄH- LER NRW	UBP	ÖDP	Die PAR- TEI	DAL	DIE VIO- LET- TEN	TIER- hier!	Aktiv	Bünd- nis C	iGem Ruhr	NATI- ON- LES BÜND- NIS RUHR- GE- BIET	Basis de- mo- kra- tie jetzt	UWG Freie Bür- ger	Volt
Fri- seur- sa- lon Haar Kul- tur	1 von 1	891	65,66 %	95,73 %	25,18 %	26,79 %	22,14 %	2,32 %	4,11 %	6,43 %	0,89 %	1,96 %	0,18 %	0,18 %	3,39 %	0,00 %	0,36 %	4,29 %	0,00 %	0,00 %	0,18 %	0,36 %	0,00 %	0,71 %	0,54 %
Haar- stu- dio Engel	1 von 1	918	51,09 %	98,08 %	30,00 %	25,00 %	24,35 %	3,70 %	3,91 %	5,00 %	0,22 %	1,96 %	0,00 %	0,00 %	2,17 %	0,22 %	0,00 %	2,83 %	0,00 %	0,00 %	0,43 %	0,22 %	0,00 %	0,00 %	0,00 %
Ev. Gemein- de- haus Mitte	1 von 1	816	44,61 %	94,23 %	24,78 %	31,20 %	20,99 %	2,33 %	4,66 %	4,66 %	1,17 %	1,46 %	0,29 %	1,17 %	2,04 %	0,00 %	0,29 %	2,92 %	0,00 %	0,58 %	0,00 %	0,58 %	0,29 %	0,00 %	0,58 %
Aloy- sius- schule1	1 von 1	924	53,68 %	96,77 %	25,42 %	30,21 %	24,38 %	0,83 %	6,67 %	2,08 %	0,21 %	1,04 %	0,21 %	1,46 %	3,96 %	0,00 %	0,21 %	1,88 %	0,00 %	0,00 %	0,21 %	0,00 %	0,21 %	0,42 %	0,63 %
Ev. Per- thes- Haus	1 von 1	927	59,22 %	97,09 %	25,14 %	27,39 %	24,77 %	1,31 %	6,38 %	4,88 %	1,13 %	3,38 %	0,00 %	0,19 %	2,81 %	0,00 %	0,00 %	2,25 %	0,00 %	0,00 %	0,19 %	0,00 %	0,00 %	0,00 %	0,19 %
Duden- roth- schule1	1 von 1	909	61,17 %	93,53 %	28,85 %	30,00 %	20,58 %	1,92 %	4,81 %	3,85 %	1,35 %	0,58 %	0,38 %	0,19 %	3,65 %	0,00 %	0,00 %	2,88 %	0,00 %	0,00 %	0,19 %	0,00 %	0,00 %	0,58 %	0,19 %
Schul- zen- trum	1 von 1	848	60,61 %	93,97 %	27,74 %	27,33 %	26,50 %	3,73 %	3,73 %	5,18 %	0,21 %	1,86 %	0,21 %	0,21 %	1,24 %	0,00 %	0,21 %	1,24 %	0,00 %	0,21 %	0,00 %	0,00 %	0,00 %	0,00 %	0,41 %

Wahl- be- zirk	Stand	Wahl- be- rech- tigte	Wäh- ler/inr	gül- tig	SPD	CDU	GRÜN	DIE LINKE	FDP	AfD	PIRA- TEN	FW FREI- WÄH- LER NRW	UBP	ÖDP	Die PAR- TEI	DAL	DIE VIO- LET- TEN	TIER- hier!	Aktiv	Bünd- nis C	iGem Ruhr	NATI- ON- LES BÜN- DIS RUHR- GE- BIET	Basis de- mo- kra- tie jetzt	UWG Freie Bür- ger	Volt
Duden- roth- von schule1 II (ehe- mals DRK Kin- der- gar- ten)	1	1.009	49,36 %	97,79 %	28,75 %	27,93 %	20,53 %	2,46 %	5,75 %	4,52 %	0,21 %	2,05 %	0,00 %	0,21 %	3,49 %	0,00 %	0,00 %	2,67 %	0,00 %	0,00 %	0,21 %	0,21 %	0,00 %	0,62 %	0,41 %
Blu- men Kuh- l- mann	1 von 1	976	58,30 %	98,24 %	25,58 %	25,58 %	20,04 %	3,22 %	7,69 %	5,37 %	0,72 %	1,97 %	0,18 %	0,18 %	4,29 %	0,00 %	0,00 %	3,58 %	0,00 %	0,00 %	0,00 %	0,36 %	0,18 %	0,54 %	0,54 %
Paul- Ger- hardt- Schule	1 von	1.093	62,21 %	95,74 %	25,81 %	25,19 %	22,27 %	1,54 %	9,06 %	5,53 %	0,46 %	2,30 %	0,46 %	0,31 %	3,53 %	0,00 %	0,15 %	2,92 %	0,00 %	0,15 %	0,00 %	0,15 %	0,00 %	0,00 %	0,15 %
Ev. Gemein- de- haus Opher- di- cke	1 von 1	1.112	59,35 %	94,70 %	26,56 %	32,00 %	22,72 %	1,44 %	7,52 %	2,40 %	0,00 %	1,44 %	0,16 %	0,16 %	2,72 %	0,00 %	0,16 %	2,24 %	0,00 %	0,00 %	0,00 %	0,16 %	0,00 %	0,16 %	0,16 %

Wahl- be- zirk	Stand	Wahl- be- rech- tigte	Wäh- ler/inr	gül- tig	SPD	CDU	GRÜN	DIE LINKE	FDP	AfD	PIRA- TEN	FW FREI- WÄH- LER NRW	UBP	ÖDP	Die PAR- TEI	DAL	DIE VIO- LET- TEN	TIER- hier!	Aktiv	Bünd- nis C	iGem Ruhr	NATL NA- LES BÜND- NIS RUHR- GE- BIET	Basis de- mo- kra- tie jetzt	UWG Freie Bür- ger	Volt
Gemein- de Holz- wi- ckede	16	14.414	55,77 %	96,24 %	28,09 %	27,44 %	21,82 %	2,34 %	5,75 %	4,55 %	0,63 %	1,71 %	0,19 %	0,32 %	3,27 %	0,01 %	0,12 %	2,64 %	0,01 %	0,12 %	0,12 %	0,16 %	0,05 %	0,28 %	0,39 %

Stimmbezirke
Nordschule I 4010

	Anzahl	Prozent
SPD	115	30,83 %
CDU	94	25,20 %
GRÜNE	66	17,69 %
DIE LINKE	8	2,14 %
FDP	27	7,24 %
AfD	19	5,09 %
PIRATEN	3	0,80 %
FW FREIE WÄHLER NRW	4	1,07 %
UBP	2	0,54 %
ÖDP	1	0,27 %
Die PARTEI	20	5,36 %
DAL	0	0,00 %
DIE VIOLETTEN	0	0,00 %
TIERSCHUTZ hier!	7	1,88 %
Aktiv	0	0,00 %
Bündnis C	0	0,00 %
iGemRuhr	1	0,27 %
NATIONALES BÜNDNIS RUHR- GEBIET	1	0,27 %
Basisdemokratie jetzt	0	0,00 %
UWG: Freie Bürger	3	0,80 %
Volt	2	0,54 %

Nordschule II 4020

	Anzahl	Prozent
SPD	120	28,57 %
CDU	124	29,52 %
GRÜNE	69	16,43 %
DIE LINKE	11	2,62 %
FDP	15	3,57 %
AfD	24	5,71 %
PIRATEN	7	1,67 %
FW FREIE WÄHLER NRW	7	1,67 %
UBP	2	0,48 %
ÖDP	1	0,24 %
Die PARTEI	19	4,52 %
DAL	0	0,00 %
DIE VIOLETTEN	0	0,00 %
TIERSCHUTZ hier!	15	3,57 %
Aktiv	0	0,00 %
Bündnis C	1	0,24 %
iGemRuhr	0	0,00 %
NATIONALES BÜNDNIS RUHR- GEBIET	1	0,24 %
Basisdemokratie jetzt	1	0,24 %
UWG: Freie Bürger	1	0,24 %
Volt	2	0,48 %

Treffpunkt Villa 4030

	Anzahl	Prozent
SPD	141	37,01 %
CDU	91	23,88 %
GRÜNE	84	22,05 %
DIE LINKE	8	2,10 %
FDP	8	2,10 %
AfD	11	2,89 %
PIRATEN	1	0,26 %
FW FREIE WÄHLER NRW	4	1,05 %
UBP	0	0,00 %
ÖDP	1	0,26 %
Die PARTEI	12	3,15 %
DAL	0	0,00 %
DIE VIOLETTEN	2	0,52 %
TIERSCHUTZ hier!	15	3,94 %
Aktiv	0	0,00 %
Bündnis C	2	0,52 %
iGemRuhr	0	0,00 %
NATIONALES BÜNDNIS RUHR- GEBIET	0	0,00 %
Basisdemokratie jetzt	0	0,00 %
UWG: Freie Bürger	0	0,00 %
Volt	1	0,26 %

Seniorenhaus Neue Caroline 4035

	Anzahl	Prozent
SPD	148	37,37 %
CDU	99	25,00 %
GRÜNE	68	17,17 %
DIE LINKE	11	2,78 %
FDP	15	3,79 %
AfD	24	6,06 %
PIRATEN	3	0,76 %
FW FREIE WÄHLER NRW	4	1,01 %
UBP	0	0,00 %
ÖDP	2	0,51 %
Die PARTEI	11	2,78 %
DAL	0	0,00 %
DIE VIOLETTEN	0	0,00 %
TIERSCHUTZ hier!	7	1,77 %
Aktiv	0	0,00 %
Bündnis C	2	0,51 %
iGemRuhr	0	0,00 %
NATIONALES BÜNDNIS RUHR- GEBIET	0	0,00 %
Basisdemokratie jetzt	0	0,00 %
UWG: Freie Bürger	1	0,25 %
Volt	1	0,25 %

Seniorenbegegnungsstätte 4040

	Anzahl	Prozent
SPD	128	27,47 %
CDU	121	25,97 %
GRÜNE	110	23,61 %
DIE LINKE	17	3,65 %
FDP	37	7,94 %
AfD	15	3,22 %
PIRATEN	2	0,43 %
FW FREIE WÄHLER NRW	8	1,72 %
UBP	0	0,00 %
ÖDP	0	0,00 %
Die PARTEI	15	3,22 %
DAL	0	0,00 %
DIE VIOLETTEN	0	0,00 %
TIERSCHUTZ hier!	5	1,07 %
Aktiv	1	0,21 %
Bündnis C	0	0,00 %
iGemRuhr	1	0,21 %
NATIONALES BÜNDNIS RUHR- GEBIET	0	0,00 %
Basisdemokratie jetzt	0	0,00 %
UWG: Freie Bürger	1	0,21 %
Volt	5	1,07 %

Friseursalon Haar Kultur 4050

	Anzahl	Prozent
SPD	141	25,18 %
CDU	150	26,79 %
GRÜNE	124	22,14 %
DIE LINKE	13	2,32 %
FDP	23	4,11 %
AfD	36	6,43 %
PIRATEN	5	0,89 %
FW FREIE WÄHLER NRW	11	1,96 %
UBP	1	0,18 %
ÖDP	1	0,18 %
Die PARTEI	19	3,39 %
DAL	0	0,00 %
DIE VIOLETTEN	2	0,36 %
TIERSCHUTZ hier!	24	4,29 %
Aktiv	0	0,00 %
Bündnis C	0	0,00 %
iGemRuhr	1	0,18 %
NATIONALES BÜNDNIS RUHR- GEBIET	2	0,36 %
Basisdemokratie jetzt	0	0,00 %
UWG: Freie Bürger	4	0,71 %
Volt	3	0,54 %

Haarstudio Engel 4060

	Anzahl	Prozent
SPD	138	30,00 %
CDU	115	25,00 %
GRÜNE	112	24,35 %
DIE LINKE	17	3,70 %
FDP	18	3,91 %
AfD	23	5,00 %
PIRATEN	1	0,22 %
FW FREIE WÄHLER NRW	9	1,96 %
UBP	0	0,00 %
ÖDP	0	0,00 %
Die PARTEI	10	2,17 %
DAL	1	0,22 %
DIE VIOLETTEN	0	0,00 %
TIERSCHUTZ hier!	13	2,83 %
Aktiv	0	0,00 %
Bündnis C	0	0,00 %
iGemRuhr	2	0,43 %
NATIONALES BÜNDNIS RUHR- GEBIET	1	0,22 %
Basisdemokratie jetzt	0	0,00 %
UWG: Freie Bürger	0	0,00 %
Volt	0	0,00 %

Ev. Gemeindehaus Mitte 4070

	Anzahl	Prozent
SPD	85	24,78 %
CDU	107	31,20 %
GRÜNE	72	20,99 %
DIE LINKE	8	2,33 %
FDP	16	4,66 %
AfD	16	4,66 %
PIRATEN	4	1,17 %
FW FREIE WÄHLER NRW	5	1,46 %
UBP	1	0,29 %
ÖDP	4	1,17 %
Die PARTEI	7	2,04 %
DAL	0	0,00 %
DIE VIOLETTEN	1	0,29 %
TIERSCHUTZ hier!	10	2,92 %
Aktiv	0	0,00 %
Bündnis C	2	0,58 %
iGemRuhr	0	0,00 %
NATIONALES BÜNDNIS RUHR- GEBIET	2	0,58 %
Basisdemokratie jetzt	1	0,29 %
UWG: Freie Bürger	0	0,00 %
Volt	2	0,58 %

Aloysiusschule 4080

	Anzahl	Prozent
SPD	122	25,42 %
CDU	145	30,21 %
GRÜNE	117	24,38 %
DIE LINKE	4	0,83 %
FDP	32	6,67 %
AfD	10	2,08 %
PIRATEN	1	0,21 %
FW FREIE WÄHLER NRW	5	1,04 %
UBP	1	0,21 %
ÖDP	7	1,46 %
Die PARTEI	19	3,96 %
DAL	0	0,00 %
DIE VIOLETTEN	1	0,21 %
TIERSCHUTZ hier!	9	1,88 %
Aktiv	0	0,00 %
Bündnis C	0	0,00 %
iGemRuhr	1	0,21 %
NATIONALES BÜNDNIS RUHR- GEBIET	0	0,00 %
Basisdemokratie jetzt	1	0,21 %
UWG: Freie Bürger	2	0,42 %
Volt	3	0,63 %

Ev. Perthes-Haus 4090

	Anzahl	Prozent
SPD	134	25,14 %
CDU	146	27,39 %
GRÜNE	132	24,77 %
DIE LINKE	7	1,31 %
FDP	34	6,38 %
AfD	26	4,88 %
PIRATEN	6	1,13 %
FW FREIE WÄHLER NRW	18	3,38 %
UBP	0	0,00 %
ÖDP	1	0,19 %
Die PARTEI	15	2,81 %
DAL	0	0,00 %
DIE VIOLETTEN	0	0,00 %
TIERSCHUTZ hier!	12	2,25 %
Aktiv	0	0,00 %
Bündnis C	0	0,00 %
iGemRuhr	1	0,19 %
NATIONALES BÜNDNIS RUHR- GEBIET	0	0,00 %
Basisdemokratie jetzt	0	0,00 %
UWG: Freie Bürger	0	0,00 %
Volt	1	0,19 %

Dudenrothschule 4100

	Anzahl	Prozent
SPD	150	28,85 %
CDU	156	30,00 %
GRÜNE	107	20,58 %
DIE LINKE	10	1,92 %
FDP	25	4,81 %
AfD	20	3,85 %
PIRATEN	7	1,35 %
FW FREIE WÄHLER NRW	3	0,58 %
UBP	2	0,38 %
ÖDP	1	0,19 %
Die PARTEI	19	3,65 %
DAL	0	0,00 %
DIE VIOLETTEN	0	0,00 %
TIERSCHUTZ hier!	15	2,88 %
Aktiv	0	0,00 %
Bündnis C	0	0,00 %
iGemRuhr	1	0,19 %
NATIONALES BÜNDNIS RUHR- GEBIET	0	0,00 %
Basisdemokratie jetzt	0	0,00 %
UWG: Freie Bürger	3	0,58 %
Volt	1	0,19 %

Schulzentrum 4110

	Anzahl	Prozent
SPD	134	27,74 %
CDU	132	27,33 %
GRÜNE	128	26,50 %
DIE LINKE	18	3,73 %
FDP	18	3,73 %
AfD	25	5,18 %
PIRATEN	1	0,21 %
FW FREIE WÄHLER NRW	9	1,86 %
UBP	1	0,21 %
ÖDP	1	0,21 %
Die PARTEI	6	1,24 %
DAL	0	0,00 %
DIE VIOLETTEN	1	0,21 %
TIERSCHUTZ hier!	6	1,24 %
Aktiv	0	0,00 %
Bündnis C	1	0,21 %
iGemRuhr	0	0,00 %
NATIONALES BÜNDNIS RUHR- GEBIET	0	0,00 %
Basisdemokratie jetzt	0	0,00 %
UWG: Freie Bürger	0	0,00 %
Volt	2	0,41 %

Dudenrothschule II 4120

	Anzahl	Prozent
SPD	140	28,75 %
CDU	136	27,93 %
GRÜNE	100	20,53 %
DIE LINKE	12	2,46 %
FDP	28	5,75 %
AfD	22	4,52 %
PIRATEN	1	0,21 %
FW FREIE WÄHLER NRW	10	2,05 %
UBP	0	0,00 %
ÖDP	1	0,21 %
Die PARTEI	17	3,49 %
DAL	0	0,00 %
DIE VIOLETTEN	0	0,00 %
TIERSCHUTZ hier!	13	2,67 %
Aktiv	0	0,00 %
Bündnis C	0	0,00 %
iGemRuhr	1	0,21 %
NATIONALES BÜNDNIS RUHR- GEBIET	1	0,21 %
Basisdemokratie jetzt	0	0,00 %
UWG: Freie Bürger	3	0,62 %
Volt	2	0,41 %

Blumen Kuhlmann 4130

	Anzahl	Prozent
SPD	143	25,58 %
CDU	143	25,58 %
GRÜNE	112	20,04 %
DIE LINKE	18	3,22 %
FDP	43	7,69 %
AfD	30	5,37 %
PIRATEN	4	0,72 %
FW FREIE WÄHLER NRW	11	1,97 %
UBP	1	0,18 %
ÖDP	1	0,18 %
Die PARTEI	24	4,29 %
DAL	0	0,00 %
DIE VIOLETTEN	0	0,00 %
TIERSCHUTZ hier!	20	3,58 %
Aktiv	0	0,00 %
Bündnis C	0	0,00 %
iGemRuhr	0	0,00 %
NATIONALES BÜNDNIS RUHR- GEBIET	2	0,36 %
Basisdemokratie jetzt	1	0,18 %
UWG: Freie Bürger	3	0,54 %
Volt	3	0,54 %

Paul-Gerhardt-Schule 4140

	Anzahl	Prozent
SPD	168	25,81 %
CDU	164	25,19 %
GRÜNE	145	22,27 %
DIE LINKE	10	1,54 %
FDP	59	9,06 %
AfD	36	5,53 %
PIRATEN	3	0,46 %
FW FREIE WÄHLER NRW	15	2,30 %
UBP	3	0,46 %
ÖDP	2	0,31 %
Die PARTEI	23	3,53 %
DAL	0	0,00 %
DIE VIOLETTEN	1	0,15 %
TIERSCHUTZ hier!	19	2,92 %
Aktiv	0	0,00 %
Bündnis C	1	0,15 %
iGemRuhr	0	0,00 %
NATIONALES BÜNDNIS RUHR- GEBIET	1	0,15 %
Basisdemokratie jetzt	0	0,00 %
UWG: Freie Bürger	0	0,00 %
Volt	1	0,15 %

Ev. Gemeindehaus Opherdicke 4150

	Anzahl	Prozent
SPD	166	26,56 %
CDU	200	32,00 %
GRÜNE	142	22,72 %
DIE LINKE	9	1,44 %
FDP	47	7,52 %
AfD	15	2,40 %
PIRATEN	0	0,00 %
FW FREIE WÄHLER NRW	9	1,44 %
UBP	1	0,16 %
ÖDP	1	0,16 %
Die PARTEI	17	2,72 %
DAL	0	0,00 %
DIE VIOLETTEN	1	0,16 %
TIERSCHUTZ hier!	14	2,24 %
Aktiv	0	0,00 %
Bündnis C	0	0,00 %
iGemRuhr	0	0,00 %
NATIONALES BÜNDNIS RUHR- GEBIET	1	0,16 %
Basisdemokratie jetzt	0	0,00 %
UWG: Freie Bürger	1	0,16 %
Volt	1	0,16 %

Übersicht Stimmbezirke

Zusammenstellung der Ergebnisse nach Stimmbezirken

Stimmbezirk	Standort	Wahlberechtigte	Wähler/intr	gültig	SPD	CDU	GRÜN	DIE LINKE	FDP	AfD	PIRATEN	FW FREI WÄHLER NRW	UBP	ÖDP	Die PARTEI	DAL	DIE VIOLET- TEN	TIER hier!	Aktiv	Bündnis C	iGem Ruhr	NATIK NA- LES BÜN- NIS RUHR- GE- BIET	Basis de- mo- kra- tie jetzt	UWG Freie Bürger	Volt
Nord- schule- I 4010	ein- ge- gan- gen	895	43,24 %	96,38 %	30,83 %	25,20 %	17,69 %	2,14 %	7,24 %	5,09 %	0,80 %	1,07 %	0,54 %	0,27 %	5,36 %	0,00 %	0,00 %	1,88 %	0,00 %	0,00 %	0,27 %	0,27 %	0,00 %	0,80 %	0,54 %
Nord- schule- II 4020	ein- ge- gan- gen	788	54,95 %	97,00 %	28,57 %	29,52 %	16,43 %	2,62 %	3,57 %	5,71 %	1,67 %	1,67 %	0,48 %	0,24 %	4,52 %	0,00 %	0,00 %	3,57 %	0,00 %	0,24 %	0,00 %	0,24 %	0,24 %	0,24 %	0,48 %
Treff- punkt- Villa 4030	ein- ge- gan- gen	763	52,03 %	95,97 %	37,01 %	23,88 %	22,05 %	2,10 %	2,10 %	2,89 %	0,26 %	1,05 %	0,00 %	0,26 %	3,15 %	0,00 %	0,52 %	3,94 %	0,00 %	0,52 %	0,00 %	0,00 %	0,00 %	0,00 %	0,26 %
Senio- ren- haus Neue Caro- line 4035	ein- ge- gan- gen	772	52,33 %	98,02 %	37,37 %	25,00 %	17,17 %	2,78 %	3,79 %	6,06 %	0,76 %	1,01 %	0,00 %	0,51 %	2,78 %	0,00 %	0,00 %	1,77 %	0,00 %	0,51 %	0,00 %	0,00 %	0,00 %	0,25 %	0,25 %
Senio- ren- be- geg- nungs- stätte 4040	ein- ge- gan- gen	773	61,84 %	97,49 %	27,47 %	25,97 %	23,61 %	3,65 %	7,94 %	3,22 %	0,43 %	1,72 %	0,00 %	0,00 %	3,22 %	0,00 %	0,00 %	1,07 %	0,21 %	0,00 %	0,21 %	0,00 %	0,00 %	0,21 %	1,07 %

Stimm- be- zirk	Stand	Wahl- be- rech- tigte	Wäh- ler/inr	gül- tig	SPD	CDU	GRÜN	DIE LINKE	FDP	AfD	PIRA- TEN	FW FREI- WÄH- LER NRW	UBP	ÖDP	Die PAR- TEI	DAL	DIE VIO- LET- TEN	TIER- hier!	Aktiv	Bünd- nis C	iGem Ruhr	NATI- ON- LES BÜND- NIS RUHR- GE- BIET	Basis de- mo- kra- tie jetzt	UWG Freie Bür- ger	Volt
Fri- seur- sa- lon Haar Kul- tur 4050	ein- ge- gan- gen	891	65,66 %	95,73 %	25,18 %	26,79 %	22,14 %	2,32 %	4,11 %	6,43 %	0,89 %	1,96 %	0,18 %	0,18 %	3,39 %	0,00 %	0,36 %	4,29 %	0,00 %	0,00 %	0,18 %	0,36 %	0,00 %	0,71 %	0,54 %
Haar- stu- dio Engel 4060	ein- ge- gan- gen	918	51,09 %	98,08 %	30,00 %	25,00 %	24,35 %	3,70 %	3,91 %	5,00 %	0,22 %	1,96 %	0,00 %	0,00 %	2,17 %	0,22 %	0,00 %	2,83 %	0,00 %	0,00 %	0,43 %	0,22 %	0,00 %	0,00 %	0,00 %
Ev. Geme- de- haus Mitte 4070	ein- ge- gan- gen	816	44,61 %	94,23 %	24,78 %	31,20 %	20,99 %	2,33 %	4,66 %	4,66 %	1,17 %	1,46 %	0,29 %	1,17 %	2,04 %	0,00 %	0,29 %	2,92 %	0,00 %	0,58 %	0,00 %	0,58 %	0,29 %	0,00 %	0,58 %
Aloy- sius- schule 4080	ein- ge- gan- gen	924	53,68 %	96,77 %	25,42 %	30,21 %	24,38 %	0,83 %	6,67 %	2,08 %	0,21 %	1,04 %	0,21 %	1,46 %	3,96 %	0,00 %	0,21 %	1,88 %	0,00 %	0,00 %	0,21 %	0,00 %	0,21 %	0,42 %	0,63 %
Ev. Per- thes- haus 4090	ein- ge- gan- gen	927	59,22 %	97,09 %	25,14 %	27,39 %	24,77 %	1,31 %	6,38 %	4,88 %	1,13 %	3,38 %	0,00 %	0,19 %	2,81 %	0,00 %	0,00 %	2,25 %	0,00 %	0,00 %	0,19 %	0,00 %	0,00 %	0,00 %	0,19 %

Stimm- be- zirk	Stand- ort	Wahl- be- rech- tigte	Wäh- ler/inr	gül- tig	SPD	CDU	GRÜN	DIE LINKE	FDP	AfD	PIRA- TEN	FW FREI- WÄH- LER NRW	UBP	ÖDP	Die PAR- TEI	DAL	DIE VIO- LET- TEN	TIER- hier!	Aktiv	Bünd- nis C	iGem Ruhr	NATIO- NA- LES BÜN- NIS RUHR- GE- BIET	Basis de- mo- kra- tie jetzt	UWG Freie Bür- ger	Volt
Duden- roth- schule- 4100	ein- ge- gan- gen	909	61,17 %	93,53 %	28,85 %	30,00 %	20,58 %	1,92 %	4,81 %	3,85 %	1,35 %	0,58 %	0,38 %	0,19 %	3,65 %	0,00 %	0,00 %	2,88 %	0,00 %	0,00 %	0,19 %	0,00 %	0,00 %	0,58 %	0,19 %
Schul- zen- trum 4110	ein- ge- gan- gen	848	60,61 %	93,97 %	27,74 %	27,33 %	26,50 %	3,73 %	3,73 %	5,18 %	0,21 %	1,86 %	0,21 %	0,21 %	1,24 %	0,00 %	0,21 %	1,24 %	0,00 %	0,21 %	0,00 %	0,00 %	0,00 %	0,00 %	0,41 %
Duden- roth- schule- II 4120	ein- ge- gan- gen	1.009	49,36 %	97,79 %	28,75 %	27,93 %	20,53 %	2,46 %	5,75 %	4,52 %	0,21 %	2,05 %	0,00 %	0,21 %	3,49 %	0,00 %	0,00 %	2,67 %	0,00 %	0,00 %	0,21 %	0,21 %	0,00 %	0,62 %	0,41 %
Blu- men- Kuh- l- mann 4130	ein- ge- gan- gen	976	58,30 %	98,24 %	25,58 %	25,58 %	20,04 %	3,22 %	7,69 %	5,37 %	0,72 %	1,97 %	0,18 %	0,18 %	4,29 %	0,00 %	0,00 %	3,58 %	0,00 %	0,00 %	0,00 %	0,36 %	0,18 %	0,54 %	0,54 %
Paul- Ger- hardt- Schule 4140	ein- ge- gan- gen	1.093	62,21 %	95,74 %	25,81 %	25,19 %	22,27 %	1,54 %	9,06 %	5,53 %	0,46 %	2,30 %	0,46 %	0,31 %	3,53 %	0,00 %	0,15 %	2,92 %	0,00 %	0,15 %	0,00 %	0,15 %	0,00 %	0,00 %	0,15 %

Stimm- be- zirk	Stand	Wahl- be- rech- tigte	Wäh- ler/inr	gül- tig	SPD	CDU	GRÜN	DIE LINKE	FDP	AfD	PIRA- TEN	FW FREI- WÄH- LER NRW	UBP	ÖDP	Die PAR- TEI	DAL	DIE VIO- LET- TEN	TIER- hier!	Aktiv	Bünd- nis C	iGem Ruhr	NATI- ON- LES BÜN- DIS RUHR- GE- BIET	Basis de- mo- kra- tie jetzt	UWG Freie Bür- ger	Volt
Ev. Gemein- de- haus Opher- di- cke 4150	ein- ge- gan- gen	1.112	59,35 %	94,70 %	26,56 %	32,00 %	22,72 %	1,44 %	7,52 %	2,40 %	0,00 %	1,44 %	0,16 %	0,16 %	2,72 %	0,00 %	0,16 %	2,24 %	0,00 %	0,00 %	0,00 %	0,16 %	0,00 %	0,16 %	0,16 %
Gemein- de Holz- wi- ckede	16 von	14.414	55,77 %	96,24 %	28,09 %	27,44 %	21,82 %	2,34 %	5,75 %	4,55 %	0,63 %	1,71 %	0,19 %	0,32 %	3,27 %	0,01 %	0,12 %	2,64 %	0,01 %	0,12 %	0,12 %	0,16 %	0,05 %	0,28 %	0,39 %