

Wahlbuch  
Landtagswahl  
14.05.2017  
Stadt Burscheid  
Herausgegeben am 19.05.2017

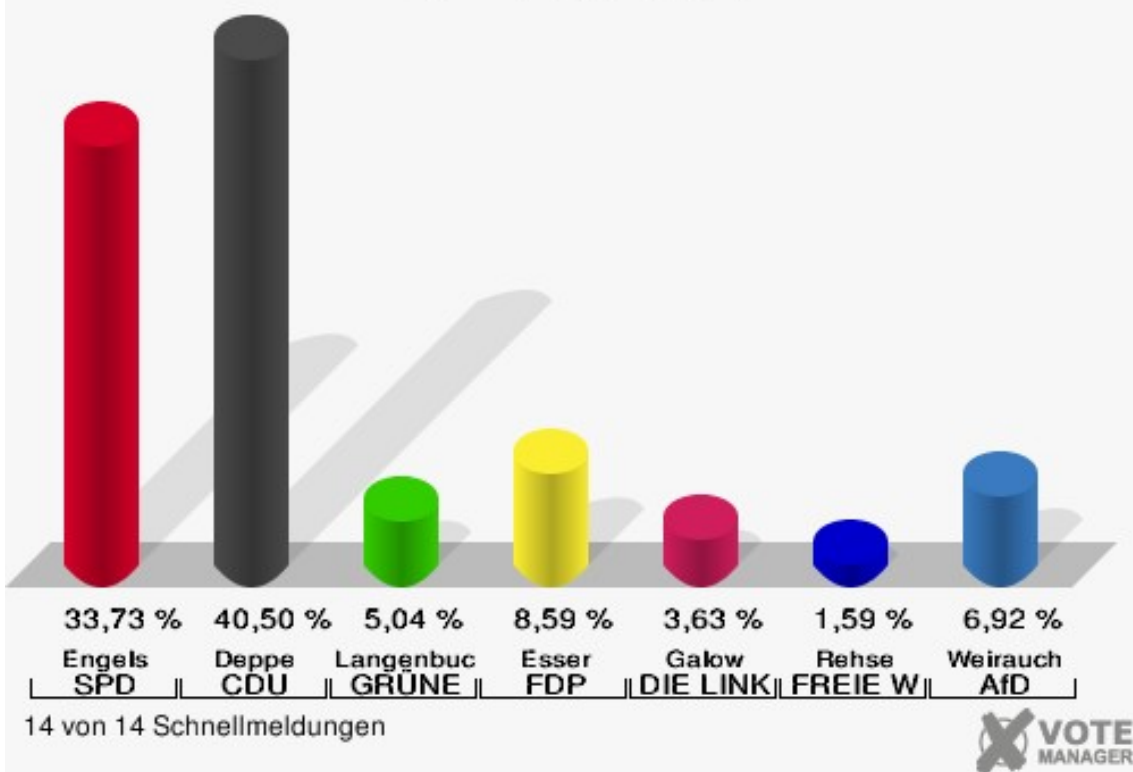
# Inhaltsverzeichnis

Landtagswahl	1
Stadt Burscheid	1
Stimmbezirke	4
Montanusschule	4
Stadtbücherei	6
Friedrich-Goetze-Hauptschule	8
Evangelisches Altenzentrum	10
Sportplatzhaus Griesberg	12
Hugo-Pulvermacher-Halle	14
Grundschule Dierath	16
MGV Dürscheid	18
Feuerwache Hilgen	20
Freie Evang. Gemeinde	22
EMA-Schule	24
Turnhalle Großösinghausen	26
Feuerwehrgerätehaus Paffenlöh	28
Briefwahlbezirk 1	30
Übersicht Stimmbezirke	31

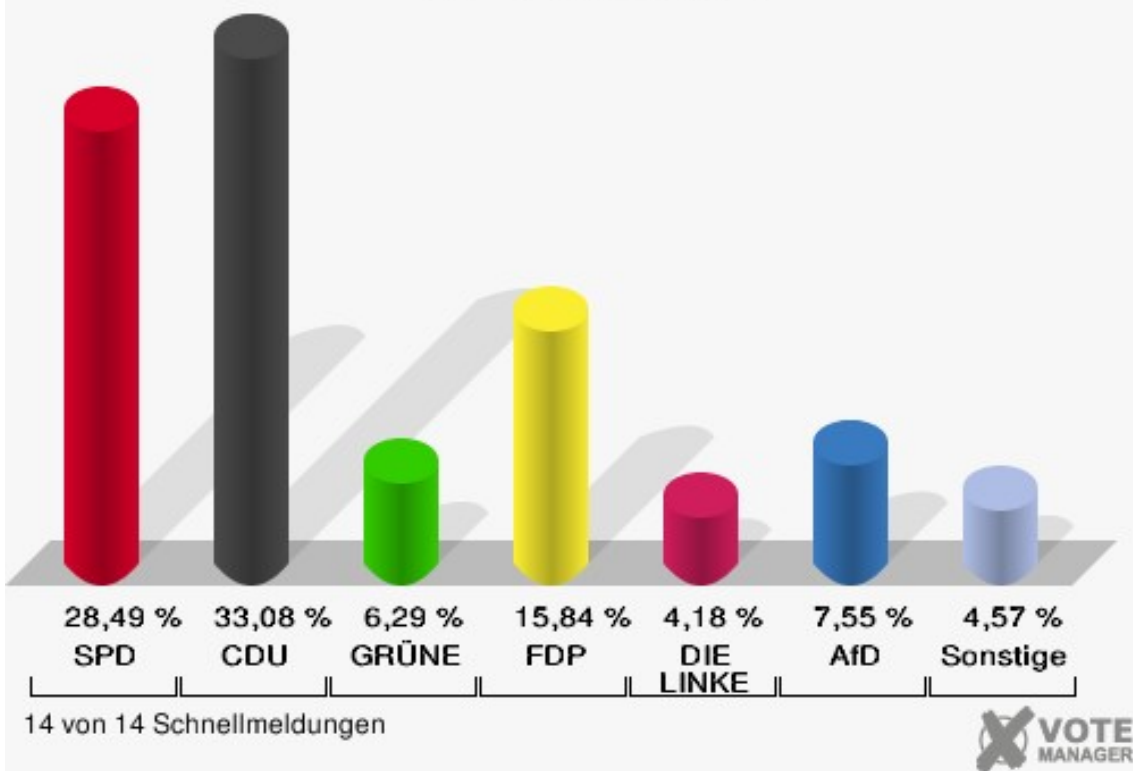
# Landtagswahl Stadt Burscheid

	Erststimmen		Zweitstimmen	
Wahlberechtigte	13.786		13.786	
Wähler/innen	9.307	67,51 %	9.307	67,51 %
ungültige Stimmen	77	0,83 %	79	0,85 %
gültige Stimmen	9.230	99,17 %	9.228	99,15 %
Engels, SPD	3.113	33,73 %	2.629	28,49 %
Deppe, CDU	3.738	40,50 %	3.053	33,08 %
Langenbacher, GRÜNE	465	5,04 %	580	6,29 %
Esser, FDP	793	8,59 %	1.462	15,84 %
PIRATEN	---	---	74	0,80 %
Galow, DIE LINKE	335	3,63 %	386	4,18 %
NPD	---	---	23	0,25 %
Die PARTEI	---	---	56	0,61 %
Rehse, FREIE WÄHLER	147	1,59 %	75	0,81 %
BIG	---	---	8	0,09 %
FBI/FWG	---	---	11	0,12 %
ÖDP	---	---	13	0,14 %
Volksabstimmung	---	---	15	0,16 %
TIERSCHUTZliste	---	---	63	0,68 %
AD-Demokraten NRW	---	---	4	0,04 %
Weirauch, AfD	639	6,92 %	697	7,55 %
AUFBRUCH C	---	---	9	0,10 %
BGE	---	---	7	0,08 %
DBD	---	---	2	0,02 %
DKP	---	---	1	0,01 %
ZENTRUM	---	---	3	0,03 %
DIE RECHTE	---	---	0	0,00 %
REP	---	---	7	0,08 %
DIE VIOLETTEN	---	---	7	0,08 %
JED	---	---	12	0,13 %
MLPD	---	---	2	0,02 %
PAN	---	---	0	0,00 %
Gesundheitsfor- schung	---	---	11	0,12 %
PARTEILOSE WG „BRD“	---	---	0	0,00 %
Schöner Leben	---	---	6	0,07 %
V-Partei <sup>3</sup>	---	---	12	0,13 %


**Stadt Burscheid**  
Landtagswahl 14.05.2017  
Erststimmen Gesamtergebnis



**Stadt Burscheid**  
Landtagswahl 14.05.2017  
Zweitstimmen Gesamtergebnis



**Stadt Burscheid**  
Landtagswahl 14.05.2017  
Wahlbeteiligung Gesamtergebnis



14 von 14 Schnellmeldungen



## Stimmbezirke Montanusschule

	Erststimmen		Zweitstimmen	
Wahlberechtigte	1.591		1.591	
Wähler/innen	817	51,35 %	817	51,35 %
ungültige Stimmen	17	2,08 %	16	1,96 %
gültige Stimmen	800	97,92 %	801	98,04 %
Engels, SPD	283	35,38 %	232	28,96 %
Deppe, CDU	305	38,12 %	264	32,96 %
Langenbacher, GRÜNE	42	5,25 %	57	7,12 %
Esser, FDP	75	9,38 %	117	14,61 %
PIRATEN	---	---	8	1,00 %
Galow, DIE LINKE	39	4,88 %	34	4,24 %
NPD	---	---	1	0,12 %
Die PARTEI	---	---	8	1,00 %
Rehse, FREIE WÄHLER	15	1,88 %	5	0,62 %
BIG	---	---	1	0,12 %
FBI/FWG	---	---	1	0,12 %
ÖDP	---	---	1	0,12 %
Volksabstimmung	---	---	1	0,12 %
TIERSCHUTZliste	---	---	11	1,37 %
AD-Demokraten NRW	---	---	0	0,00 %
Weirauch, AfD	41	5,12 %	53	6,62 %
AUFBRUCH C	---	---	1	0,12 %
BGE	---	---	0	0,00 %
DBD	---	---	0	0,00 %
DKP	---	---	0	0,00 %
ZENTRUM	---	---	0	0,00 %
DIE RECHTE	---	---	0	0,00 %
REP	---	---	0	0,00 %
DIE VIOLETTEN	---	---	0	0,00 %
JED	---	---	0	0,00 %
MLPD	---	---	2	0,25 %
PAN	---	---	0	0,00 %
Gesundheitsfor- schung	---	---	1	0,12 %
PARTEILOSE WG „BRD“	---	---	0	0,00 %
Schöner Leben	---	---	1	0,12 %
V-Partei³	---	---	2	0,25 %



## Stadtbücherei

	Erststimmen		Zweitstimmen	
Wahlberechtigte	665		665	
Wähler/innen	242	36,39 %	242	36,39 %
ungültige Stimmen	2	0,83 %	2	0,83 %
gültige Stimmen	240	99,17 %	240	99,17 %
Engels, SPD	78	32,50 %	61	25,42 %
Deppe, CDU	81	33,75 %	76	31,67 %
Langenbucher, GRÜNE	11	4,58 %	11	4,58 %
Esser, FDP	21	8,75 %	32	13,33 %
PIRATEN	---	---	3	1,25 %
Galow, DIE LINKE	16	6,67 %	17	7,08 %
NPD	---	---	0	0,00 %
Die PARTEI	---	---	0	0,00 %
Rehse, FREIE WÄHLER	5	2,08 %	3	1,25 %
BIG	---	---	1	0,42 %
FBI/FWG	---	---	0	0,00 %
ÖDP	---	---	0	0,00 %
Volksabstimmung	---	---	1	0,42 %
TIERSCHUTZliste	---	---	1	0,42 %
AD-Demokraten NRW	---	---	3	1,25 %
Weirauch, AfD	28	11,67 %	31	12,92 %
AUFBRUCH C	---	---	0	0,00 %
BGE	---	---	0	0,00 %
DBD	---	---	0	0,00 %
DKP	---	---	0	0,00 %
ZENTRUM	---	---	0	0,00 %
DIE RECHTE	---	---	0	0,00 %
REP	---	---	0	0,00 %
DIE VIOLETTEN	---	---	0	0,00 %
JED	---	---	0	0,00 %
MLPD	---	---	0	0,00 %
PAN	---	---	0	0,00 %
Gesundheitsforschung	---	---	0	0,00 %
PARTEILOSE WG „BRD“	---	---	0	0,00 %
Schöner Leben	---	---	0	0,00 %
V-Partei³	---	---	0	0,00 %





# Friedrich-Goetze-Hauptschule

	Erststimmen		Zweitstimmen	
Wahlberechtigte	1.845		1.845	
Wähler/innen	940	50,95 %	940	50,95 %
ungültige Stimmen	11	1,17 %	5	0,53 %
gültige Stimmen	929	98,83 %	935	99,47 %
Engels, SPD	309	33,26 %	262	28,02 %
Deppe, CDU	377	40,58 %	301	32,19 %
Langenbucher, GRÜNE	44	4,74 %	57	6,10 %
Esser, FDP	88	9,47 %	156	16,68 %
PIRATEN	---	---	12	1,28 %
Galow, DIE LINKE	39	4,20 %	40	4,28 %
NPD	---	---	5	0,53 %
Die PARTEI	---	---	8	0,86 %
Rehse, FREIE WÄHLER	13	1,40 %	12	1,28 %
BIG	---	---	5	0,53 %
FBI/FWG	---	---	0	0,00 %
ÖDP	---	---	1	0,11 %
Volksabstimmung	---	---	2	0,21 %
TIERSCHUTZliste	---	---	5	0,53 %
AD-Demokraten NRW	---	---	0	0,00 %
Weirauch, AfD	59	6,35 %	62	6,63 %
AUFBRUCH C	---	---	0	0,00 %
BGE	---	---	1	0,11 %
DBD	---	---	0	0,00 %
DKP	---	---	0	0,00 %
ZENTRUM	---	---	0	0,00 %
DIE RECHTE	---	---	0	0,00 %
REP	---	---	2	0,21 %
DIE VIOLETTEN	---	---	1	0,11 %
JED	---	---	2	0,21 %
MLPD	---	---	0	0,00 %
PAN	---	---	0	0,00 %
Gesundheitsforschung	---	---	1	0,11 %
PARTEILOSE WG „BRD“	---	---	0	0,00 %
Schöner Leben	---	---	0	0,00 %
V-Partei³	---	---	0	0,00 %



# Evangelisches Altenzentrum

	Erststimmen		Zweitstimmen	
Wahlberechtigte	654		654	
Wähler/innen	300	45,87 %	300	45,87 %
ungültige Stimmen	3	1,00 %	8	2,67 %
gültige Stimmen	297	99,00 %	292	97,33 %
Engels, SPD	103	34,68 %	84	28,77 %
Deppe, CDU	116	39,06 %	100	34,25 %
Langenbucher, GRÜNE	14	4,71 %	24	8,22 %
Esser, FDP	26	8,75 %	34	11,64 %
PIRATEN	---	---	3	1,03 %
Galow, DIE LINKE	13	4,38 %	19	6,51 %
NPD	---	---	3	1,03 %
Die PARTEI	---	---	0	0,00 %
Rehse, FREIE WÄHLER	7	2,36 %	4	1,37 %
BIG	---	---	0	0,00 %
FBI/FWG	---	---	0	0,00 %
ÖDP	---	---	0	0,00 %
Volksabstimmung	---	---	0	0,00 %
TIERSCHUTZliste	---	---	2	0,68 %
AD-Demokraten NRW	---	---	0	0,00 %
Weirauch, AfD	18	6,06 %	18	6,16 %
AUFBRUCH C	---	---	0	0,00 %
BGE	---	---	0	0,00 %
DBD	---	---	0	0,00 %
DKP	---	---	0	0,00 %
ZENTRUM	---	---	0	0,00 %
DIE RECHTE	---	---	0	0,00 %
REP	---	---	0	0,00 %
DIE VIOLETTEN	---	---	0	0,00 %
JED	---	---	0	0,00 %
MLPD	---	---	0	0,00 %
PAN	---	---	0	0,00 %
Gesundheitsforschung	---	---	0	0,00 %
PARTEILOSE WG „BRD“	---	---	0	0,00 %
Schöner Leben	---	---	0	0,00 %
V-Partei³	---	---	1	0,34 %



## Sportplatzhaus Griesberg

	Erststimmen		Zweitstimmen	
Wahlberechtigte	925		925	
Wähler/innen	439	47,46 %	439	47,46 %
ungültige Stimmen	2	0,46 %	6	1,37 %
gültige Stimmen	437	99,54 %	433	98,63 %
Engels, SPD	174	39,82 %	137	31,64 %
Deppe, CDU	146	33,41 %	128	29,56 %
Langenbacher, GRÜNE	14	3,20 %	20	4,62 %
Esser, FDP	30	6,86 %	56	12,93 %
PIRATEN	---	---	2	0,46 %
Galow, DIE LINKE	18	4,12 %	26	6,00 %
NPD	---	---	1	0,23 %
Die PARTEI	---	---	4	0,92 %
Rehse, FREIE WÄHLER	13	2,97 %	5	1,15 %
BIG	---	---	0	0,00 %
FBI/FWG	---	---	0	0,00 %
ÖDP	---	---	0	0,00 %
Volksabstimmung	---	---	2	0,46 %
TIERSCHUTZliste	---	---	2	0,46 %
AD-Demokraten NRW	---	---	0	0,00 %
Weirauch, AfD	42	9,61 %	42	9,70 %
AUFBRUCH C	---	---	0	0,00 %
BGE	---	---	0	0,00 %
DBD	---	---	1	0,23 %
DKP	---	---	0	0,00 %
ZENTRUM	---	---	0	0,00 %
DIE RECHTE	---	---	0	0,00 %
REP	---	---	2	0,46 %
DIE VIOLETTEN	---	---	2	0,46 %
JED	---	---	1	0,23 %
MLPD	---	---	0	0,00 %
PAN	---	---	0	0,00 %
Gesundheitsforschung	---	---	1	0,23 %
PARTEILOSE WG „BRD“	---	---	0	0,00 %
Schöner Leben	---	---	0	0,00 %
V-Partei³	---	---	1	0,23 %



## Hugo-Pulvermacher-Halle

	Erststimmen		Zweitstimmen	
Wahlberechtigte	1.008		1.008	
Wähler/innen	576	57,14 %	576	57,14 %
ungültige Stimmen	0	0,00 %	1	0,17 %
gültige Stimmen	576	100,00 %	575	99,83 %
Engels, SPD	166	28,82 %	142	24,70 %
Deppe, CDU	249	43,23 %	190	33,04 %
Langenbucher, GRÜNE	35	6,08 %	42	7,30 %
Esser, FDP	50	8,68 %	100	17,39 %
PIRATEN	---	---	6	1,04 %
Galow, DIE LINKE	24	4,17 %	24	4,17 %
NPD	---	---	2	0,35 %
Die PARTEI	---	---	5	0,87 %
Rehse, FREIE WÄHLER	8	1,39 %	2	0,35 %
BIG	---	---	0	0,00 %
FBI/FWG	---	---	1	0,17 %
ÖDP	---	---	1	0,17 %
Volksabstimmung	---	---	0	0,00 %
TIERSCHUTZliste	---	---	1	0,17 %
AD-Demokraten NRW	---	---	1	0,17 %
Weirauch, AfD	44	7,64 %	51	8,87 %
AUFBRUCH C	---	---	0	0,00 %
BGE	---	---	1	0,17 %
DBD	---	---	0	0,00 %
DKP	---	---	0	0,00 %
ZENTRUM	---	---	0	0,00 %
DIE RECHTE	---	---	0	0,00 %
REP	---	---	0	0,00 %
DIE VIOLETTEN	---	---	1	0,17 %
JED	---	---	0	0,00 %
MLPD	---	---	0	0,00 %
PAN	---	---	0	0,00 %
Gesundheitsfor- schung	---	---	4	0,70 %
PARTEILOSE WG „BRD“	---	---	0	0,00 %
Schöner Leben	---	---	0	0,00 %
V-Partei³	---	---	1	0,17 %





# Grundschule Dierath

	Erststimmen		Zweitstimmen	
Wahlberechtigte	1.469		1.469	
Wähler/innen	930	63,31 %	930	63,31 %
ungültige Stimmen	10	1,08 %	11	1,18 %
gültige Stimmen	920	98,92 %	919	98,82 %
Engels, SPD	286	31,09 %	257	27,97 %
Deppe, CDU	376	40,87 %	283	30,79 %
Langenbucher, GRÜNE	54	5,87 %	61	6,64 %
Esser, FDP	101	10,98 %	185	20,13 %
PIRATEN	---	---	13	1,41 %
Galow, DIE LINKE	29	3,15 %	28	3,05 %
NPD	---	---	4	0,44 %
Die PARTEI	---	---	2	0,22 %
Rehse, FREIE WÄHLER	13	1,41 %	13	1,41 %
BIG	---	---	0	0,00 %
FBI/FWG	---	---	0	0,00 %
ÖDP	---	---	3	0,33 %
Volksabstimmung	---	---	0	0,00 %
TIERSCHUTZliste	---	---	5	0,54 %
AD-Demokraten NRW	---	---	0	0,00 %
Weirauch, AfD	61	6,63 %	56	6,09 %
AUFBRUCH C	---	---	1	0,11 %
BGE	---	---	0	0,00 %
DBD	---	---	0	0,00 %
DKP	---	---	0	0,00 %
ZENTRUM	---	---	0	0,00 %
DIE RECHTE	---	---	0	0,00 %
REP	---	---	2	0,22 %
DIE VIOLETTEN	---	---	1	0,11 %
JED	---	---	3	0,33 %
MLPD	---	---	0	0,00 %
PAN	---	---	0	0,00 %
Gesundheitsforschung	---	---	0	0,00 %
PARTEILOSE WG „BRD“	---	---	0	0,00 %
Schöner Leben	---	---	0	0,00 %
V-Partei³	---	---	2	0,22 %



## MGV Dürscheid

	Erststimmen		Zweitstimmen	
Wahlberechtigte	242		242	
Wähler/innen	156	64,46 %	156	64,46 %
ungültige Stimmen	0	0,00 %	0	0,00 %
gültige Stimmen	156	100,00 %	156	100,00 %
Engels, SPD	60	38,46 %	58	37,18 %
Deppe, CDU	47	30,13 %	34	21,79 %
Langenbucher, GRÜNE	13	8,33 %	9	5,77 %
Esser, FDP	11	7,05 %	21	13,46 %
PIRATEN	---	---	1	0,64 %
Galow, DIE LINKE	4	2,56 %	11	7,05 %
NPD	---	---	0	0,00 %
Die PARTEI	---	---	3	1,92 %
Rehse, FREIE WÄHLER	3	1,92 %	0	0,00 %
BIG	---	---	0	0,00 %
FBI/FWG	---	---	0	0,00 %
ÖDP	---	---	0	0,00 %
Volksabstimmung	---	---	0	0,00 %
TIERSCHUTZliste	---	---	3	1,92 %
AD-Demokraten NRW	---	---	0	0,00 %
Weirauch, AfD	18	11,54 %	15	9,62 %
AUFBRUCH C	---	---	0	0,00 %
BGE	---	---	0	0,00 %
DBD	---	---	0	0,00 %
DKP	---	---	0	0,00 %
ZENTRUM	---	---	0	0,00 %
DIE RECHTE	---	---	0	0,00 %
REP	---	---	0	0,00 %
DIE VIOLETTEN	---	---	0	0,00 %
JED	---	---	0	0,00 %
MLPD	---	---	0	0,00 %
PAN	---	---	0	0,00 %
Gesundheitsforschung	---	---	0	0,00 %
PARTEILOSE WG „BRD“	---	---	0	0,00 %
Schöner Leben	---	---	1	0,64 %
V-Partei³	---	---	0	0,00 %



## Feuerwache Hilgen

	Erststimmen		Zweitstimmen	
Wahlberechtigte	880		880	
Wähler/innen	474	53,86 %	474	53,86 %
ungültige Stimmen	3	0,63 %	5	1,05 %
gültige Stimmen	471	99,37 %	469	98,95 %
Engels, SPD	137	29,09 %	118	25,16 %
Deppe, CDU	227	48,20 %	174	37,10 %
Langenbucher, GRÜNE	27	5,73 %	41	8,74 %
Esser, FDP	40	8,49 %	78	16,63 %
PIRATEN	---	---	1	0,21 %
Galow, DIE LINKE	8	1,70 %	15	3,20 %
NPD	---	---	0	0,00 %
Die PARTEI	---	---	2	0,43 %
Rehse, FREIE WÄHLER	4	0,85 %	1	0,21 %
BIG	---	---	1	0,21 %
FBI/FWG	---	---	0	0,00 %
ÖDP	---	---	3	0,64 %
Volksabstimmung	---	---	0	0,00 %
TIERSCHUTZliste	---	---	4	0,85 %
AD-Demokraten NRW	---	---	0	0,00 %
Weirauch, AfD	28	5,94 %	30	6,40 %
AUFBRUCH C	---	---	1	0,21 %
BGE	---	---	0	0,00 %
DBD	---	---	0	0,00 %
DKP	---	---	0	0,00 %
ZENTRUM	---	---	0	0,00 %
DIE RECHTE	---	---	0	0,00 %
REP	---	---	0	0,00 %
DIE VIOLETTEN	---	---	0	0,00 %
JED	---	---	0	0,00 %
MLPD	---	---	0	0,00 %
PAN	---	---	0	0,00 %
Gesundheitsforschung	---	---	0	0,00 %
PARTEILOSE WG „BRD“	---	---	0	0,00 %
Schöner Leben	---	---	0	0,00 %
V-Partei³	---	---	0	0,00 %



## Freie Evang. Gemeinde

	Erststimmen		Zweitstimmen	
Wahlberechtigte	981		981	
Wähler/innen	488	49,75 %	488	49,75 %
ungültige Stimmen	3	0,61 %	4	0,82 %
gültige Stimmen	485	99,39 %	484	99,18 %
Engels, SPD	192	39,59 %	168	34,71 %
Deppe, CDU	188	38,76 %	152	31,40 %
Langenbucher, GRÜNE	18	3,71 %	26	5,37 %
Esser, FDP	30	6,19 %	67	13,84 %
PIRATEN	---	---	2	0,41 %
Galow, DIE LINKE	4	0,82 %	6	1,24 %
NPD	---	---	3	0,62 %
Die PARTEI	---	---	4	0,83 %
Rehse, FREIE WÄHLER	7	1,44 %	6	1,24 %
BIG	---	---	0	0,00 %
FBI/FWG	---	---	0	0,00 %
ÖDP	---	---	2	0,41 %
Volksabstimmung	---	---	1	0,21 %
TIERSCHUTZliste	---	---	0	0,00 %
AD-Demokraten NRW	---	---	0	0,00 %
Weirauch, AfD	46	9,48 %	44	9,09 %
AUFBRUCH C	---	---	0	0,00 %
BGE	---	---	1	0,21 %
DBD	---	---	0	0,00 %
DKP	---	---	0	0,00 %
ZENTRUM	---	---	1	0,21 %
DIE RECHTE	---	---	0	0,00 %
REP	---	---	0	0,00 %
DIE VIOLETTEN	---	---	0	0,00 %
JED	---	---	0	0,00 %
MLPD	---	---	0	0,00 %
PAN	---	---	0	0,00 %
Gesundheitsforschung	---	---	1	0,21 %
PARTEILOSE WG „BRD“	---	---	0	0,00 %
Schöner Leben	---	---	0	0,00 %
V-Partei³	---	---	0	0,00 %





## EMA-Schule

	Erststimmen		Zweitstimmen	
Wahlberechtigte	1.769		1.769	
Wähler/innen	948	53,59 %	948	53,59 %
ungültige Stimmen	8	0,84 %	8	0,84 %
gültige Stimmen	940	99,16 %	940	99,16 %
Engels, SPD	331	35,21 %	272	28,94 %
Deppe, CDU	391	41,60 %	331	35,21 %
Langenbucher, GRÜNE	37	3,94 %	49	5,21 %
Esser, FDP	70	7,45 %	130	13,83 %
PIRATEN	---	---	8	0,85 %
Galow, DIE LINKE	40	4,26 %	41	4,36 %
NPD	---	---	0	0,00 %
Die PARTEI	---	---	7	0,74 %
Rehse, FREIE WÄHLER	17	1,81 %	8	0,85 %
BIG	---	---	0	0,00 %
FBI/FWG	---	---	9	0,96 %
ÖDP	---	---	0	0,00 %
Volksabstimmung	---	---	2	0,21 %
TIERSCHUTZliste	---	---	5	0,53 %
AD-Demokraten NRW	---	---	0	0,00 %
Weirauch, AfD	54	5,74 %	68	7,23 %
AUFBRUCH C	---	---	3	0,32 %
BGE	---	---	1	0,11 %
DBD	---	---	1	0,11 %
DKP	---	---	0	0,00 %
ZENTRUM	---	---	0	0,00 %
DIE RECHTE	---	---	0	0,00 %
REP	---	---	0	0,00 %
DIE VIOLETTEN	---	---	0	0,00 %
JED	---	---	2	0,21 %
MLPD	---	---	0	0,00 %
PAN	---	---	0	0,00 %
Gesundheitsforschung	---	---	0	0,00 %
PARTEILOSE WG „BRD“	---	---	0	0,00 %
Schöner Leben	---	---	1	0,11 %
V-Partei³	---	---	2	0,21 %



## Turnhalle Großösinghausen

	Erststimmen		Zweitstimmen	
Wahlberechtigte	925		925	
Wähler/innen	529	57,19 %	529	57,19 %
ungültige Stimmen	2	0,38 %	4	0,76 %
gültige Stimmen	527	99,62 %	525	99,24 %
Engels, SPD	194	36,81 %	171	32,57 %
Deppe, CDU	196	37,19 %	156	29,71 %
Langenbucher, GRÜNE	29	5,50 %	33	6,29 %
Esser, FDP	44	8,35 %	80	15,24 %
PIRATEN	---	---	7	1,33 %
Galow, DIE LINKE	21	3,98 %	18	3,43 %
NPD	---	---	0	0,00 %
Die PARTEI	---	---	2	0,38 %
Rehse, FREIE WÄHLER	6	1,14 %	2	0,38 %
BIG	---	---	0	0,00 %
FBI/FWG	---	---	0	0,00 %
ÖDP	---	---	0	0,00 %
Volksabstimmung	---	---	1	0,19 %
TIERSCHUTZliste	---	---	6	1,14 %
AD-Demokraten NRW	---	---	0	0,00 %
Weirauch, AfD	37	7,02 %	44	8,38 %
AUFBRUCH C	---	---	0	0,00 %
BGE	---	---	0	0,00 %
DBD	---	---	0	0,00 %
DKP	---	---	0	0,00 %
ZENTRUM	---	---	1	0,19 %
DIE RECHTE	---	---	0	0,00 %
REP	---	---	0	0,00 %
DIE VIOLETTEN	---	---	0	0,00 %
JED	---	---	1	0,19 %
MLPD	---	---	0	0,00 %
PAN	---	---	0	0,00 %
Gesundheitsforschung	---	---	1	0,19 %
PARTEILOSE WG „BRD“	---	---	0	0,00 %
Schöner Leben	---	---	1	0,19 %
V-Partei³	---	---	1	0,19 %



## Feuerwehrgerätehaus Paffenlöh

	Erststimmen		Zweitstimmen	
Wahlberechtigte	832		832	
Wähler/innen	483	58,05 %	483	58,05 %
ungültige Stimmen	6	1,24 %	6	1,24 %
gültige Stimmen	477	98,76 %	477	98,76 %
Engels, SPD	158	33,12 %	119	24,95 %
Deppe, CDU	195	40,88 %	176	36,90 %
Langenbucher, GRÜNE	31	6,50 %	40	8,39 %
Esser, FDP	34	7,13 %	64	13,42 %
PIRATEN	---	---	2	0,42 %
Galow, DIE LINKE	13	2,73 %	20	4,19 %
NPD	---	---	0	0,00 %
Die PARTEI	---	---	3	0,63 %
Rehse, FREIE WÄHLER	7	1,47 %	3	0,63 %
BIG	---	---	0	0,00 %
FBI/FWG	---	---	0	0,00 %
ÖDP	---	---	1	0,21 %
Volksabstimmung	---	---	0	0,00 %
TIERSCHUTZliste	---	---	2	0,42 %
AD-Demokraten NRW	---	---	0	0,00 %
Weirauch, AfD	39	8,18 %	44	9,22 %
AUFBRUCH C	---	---	0	0,00 %
BGE	---	---	0	0,00 %
DBD	---	---	0	0,00 %
DKP	---	---	0	0,00 %
ZENTRUM	---	---	1	0,21 %
DIE RECHTE	---	---	0	0,00 %
REP	---	---	0	0,00 %
DIE VIOLETTEN	---	---	0	0,00 %
JED	---	---	2	0,42 %
MLPD	---	---	0	0,00 %
PAN	---	---	0	0,00 %
Gesundheitsforschung	---	---	0	0,00 %
PARTEILOSE WG „BRD“	---	---	0	0,00 %
Schöner Leben	---	---	0	0,00 %
V-Partei³	---	---	0	0,00 %



## Briefwahlbezirk 1

	Erststimmen		Zweitstimmen	
Wähler/innen	1.985		1.985	
ungültige Stimmen	10	0,50 %	3	0,15 %
gültige Stimmen	1.975	99,50 %	1.982	99,85 %
Engels, SPD	642	32,51 %	548	27,65 %
Deppe, CDU	844	42,73 %	688	34,71 %
Langenbacher, GRÜNE	96	4,86 %	110	5,55 %
Esser, FDP	173	8,76 %	342	17,26 %
PIRATEN	---	---	6	0,30 %
Galow, DIE LINKE	67	3,39 %	87	4,39 %
NPD	---	---	4	0,20 %
Die PARTEI	---	---	8	0,40 %
Rehse, FREIE WÄHLER	29	1,47 %	11	0,55 %
BIG	---	---	0	0,00 %
FBI/FWG	---	---	0	0,00 %
ÖDP	---	---	1	0,05 %
Volksabstimmung	---	---	5	0,25 %
TIERSCHUTZliste	---	---	16	0,81 %
AD-Demokraten NRW	---	---	0	0,00 %
Weirauch, AfD	124	6,28 %	139	7,01 %
AUFBRUCH C	---	---	3	0,15 %
BGE	---	---	3	0,15 %
DBD	---	---	0	0,00 %
DKP	---	---	1	0,05 %
ZENTRUM	---	---	0	0,00 %
DIE RECHTE	---	---	0	0,00 %
REP	---	---	1	0,05 %
DIE VIOLETTEN	---	---	2	0,10 %
JED	---	---	1	0,05 %
MLPD	---	---	0	0,00 %
PAN	---	---	0	0,00 %
Gesundheitsfor- schung	---	---	2	0,10 %
PARTEILOSE WG „BRD“	---	---	0	0,00 %
Schöner Leben	---	---	2	0,10 %
V-Partei <sup>3</sup>	---	---	2	0,10 %



# Übersicht Stimmbezirke

Stadt Burscheid  
Landtagswahl 14.05.2017  
Zusammenstellung der Ergebnisse nach Stimmbezirken - Erststimmen -

Stimmbezirk	Wahlberechtigte	Wähler	gültig	Engels SPD	Deppe CDU	Langenbacher GRÜNE	Esser FDP	Galow DIE LINKE	Rehse FREIE WÄHLER	Weirauch AfD
<b>Montanusschule</b>	1.591	817	800	283	<b>305</b>	42	75	39	15	41
		51,35 %	97,92 %	35,38 %	<b>38,12 %</b>	5,25 %	9,38 %	4,88 %	1,88 %	5,12 %
<b>Stadtbücherei</b>	665	242	240	78	<b>81</b>	11	21	16	5	28
		36,39 %	99,17 %	32,50 %	<b>33,75 %</b>	4,58 %	8,75 %	6,67 %	2,08 %	11,67 %
<b>Friedrich-Goetze-Hauptschule</b>	1.845	940	929	309	<b>377</b>	44	88	39	13	59
		50,95 %	98,83 %	33,26 %	<b>40,58 %</b>	4,74 %	9,47 %	4,20 %	1,40 %	6,35 %
<b>Evangelisches Altenzentrum</b>	654	300	297	103	<b>116</b>	14	26	13	7	18
		45,87 %	99,00 %	34,68 %	<b>39,06 %</b>	4,71 %	8,75 %	4,38 %	2,36 %	6,06 %
<b>Sportplatzhaus Griesberg</b>	925	439	437	<b>174</b>	146	14	30	18	13	42
		47,46 %	99,54 %	<b>39,82 %</b>	33,41 %	3,20 %	6,86 %	4,12 %	2,97 %	9,61 %
<b>Hugo-Pulvermacher-Halle</b>	1.008	576	576	166	<b>249</b>	35	50	24	8	44
		57,14 %	100,00 %	28,82 %	<b>43,23 %</b>	6,08 %	8,68 %	4,17 %	1,39 %	7,64 %
<b>Grundschule Dierath</b>	1.469	930	920	286	<b>376</b>	54	101	29	13	61
		63,31 %	98,92 %	31,09 %	<b>40,87 %</b>	5,87 %	10,98 %	3,15 %	1,41 %	6,63 %
<b>MGV Dürscheid</b>	242	156	156	<b>60</b>	47	13	11	4	3	18
		64,46 %	100,00 %	<b>38,46 %</b>	30,13 %	8,33 %	7,05 %	2,56 %	1,92 %	11,54 %
<b>Feuerwache Hilgen</b>	880	474	471	137	<b>227</b>	27	40	8	4	28
		53,86 %	99,37 %	29,09 %	<b>48,20 %</b>	5,73 %	8,49 %	1,70 %	0,85 %	5,94 %
<b>Freie Evang. Gemeinde</b>	981	488	485	<b>192</b>	188	18	30	4	7	46
		49,75 %	99,39 %	<b>39,59 %</b>	38,76 %	3,71 %	6,19 %	0,82 %	1,44 %	9,48 %
<b>EMA-Schule</b>	1.769	948	940	331	<b>391</b>	37	70	40	17	54
		53,59 %	99,16 %	35,21 %	<b>41,60 %</b>	3,94 %	7,45 %	4,26 %	1,81 %	5,74 %

Stimmbezirk	Wahlberechtigte	Wähler	gültig	Engels SPD	Deppe CDU	Langenbu- cher GRÜNE	Esser FDP	Galow DIE LINKE	Rehse FREIE WÄHLER	Weirauch AfD
<b>Turnhalle Groß- singhausen</b>	925	529	527	194	<b>196</b>	29	44	21	6	37
		57,19 %	99,62 %	36,81 %	<b>37,19 %</b>	5,50 %	8,35 %	3,98 %	1,14 %	7,02 %
<b>Feuerwehrgeräte- haus Paffenlöh</b>	832	483	477	158	<b>195</b>	31	34	13	7	39
		58,05 %	98,76 %	33,12 %	<b>40,88 %</b>	6,50 %	7,13 %	2,73 %	1,47 %	8,18 %
<b>Briefwahlbezirk 1</b>	0	1.985	1.975	642	<b>844</b>	96	173	67	29	124
			99,50 %	32,51 %	<b>42,73 %</b>	4,86 %	8,76 %	3,39 %	1,47 %	6,28 %
<b>Stadt Burscheid</b>	13.786	9.307	9.230	3.113	<b>3.738</b>	465	793	335	147	639
		67,51 %	99,17 %	33,73 %	<b>40,50 %</b>	5,04 %	8,59 %	3,63 %	1,59 %	6,92 %

Stadt Burscheid  
Landtagswahl 14.05.2017  
Zusammenstellung der Ergebnisse nach Stimmbezirken - Zweitstimmen -

Stimmbezirk	Wahlberechtigte	Wähler	gültig	SPD	CDU	GRÜNE	FDP	PIRATEN	DIE LINKE	NPD	Die PARTEI	FREIE WÄHLER	BIG	FBI/FWG	ÖDP	Volksabstimmung	TIERSCHULISTE	AD-Demokraten NRW
Montanusschule	1.591	817	801	232	<b>264</b>	57	117	8	34	1	8	5	1	1	1	1	11	0
		51,35 %	98,04 %	28,96 %	<b>32,96 %</b>	7,12 %	14,61 %	1,00 %	4,24 %	0,12 %	1,00 %	0,62 %	0,12 %	0,12 %	0,12 %	0,12 %	0,12 %	1,37 %
Stadtbücherei	665	242	240	61	<b>76</b>	11	32	3	17	0	0	3	1	0	0	1	1	3
		36,39 %	99,17 %	25,42 %	<b>31,67 %</b>	4,58 %	13,33 %	1,25 %	7,08 %	0,00 %	0,00 %	1,25 %	0,42 %	0,00 %	0,00 %	0,42 %	0,42 %	1,25 %
Friedrich-Goetze-Hauptschule	1.845	940	935	262	<b>301</b>	57	156	12	40	5	8	12	5	0	1	2	5	0
		50,95 %	99,47 %	28,02 %	<b>32,19 %</b>	6,10 %	16,68 %	1,28 %	4,28 %	0,53 %	0,86 %	1,28 %	0,53 %	0,00 %	0,11 %	0,21 %	0,53 %	0,00 %
Evangelisches Altenzentrum	654	300	292	84	<b>100</b>	24	34	3	19	3	0	4	0	0	0	0	2	0
		45,87 %	97,33 %	28,77 %	<b>34,25 %</b>	8,22 %	11,64 %	1,03 %	6,51 %	1,03 %	0,00 %	1,37 %	0,00 %	0,00 %	0,00 %	0,00 %	0,68 %	0,00 %
Sportplatzhaus Griesberg	925	439	433	<b>137</b>	128	20	56	2	26	1	4	5	0	0	0	2	2	0
		47,46 %	98,63 %	<b>31,64 %</b>	29,56 %	4,62 %	12,93 %	0,46 %	6,00 %	0,23 %	0,92 %	1,15 %	0,00 %	0,00 %	0,00 %	0,46 %	0,46 %	0,00 %
Hugo-Pulvermacher-Halle	1.008	576	575	142	<b>190</b>	42	100	6	24	2	5	2	0	1	1	0	1	1
		57,14 %	99,83 %	24,70 %	<b>33,04 %</b>	7,30 %	17,39 %	1,04 %	4,17 %	0,35 %	0,87 %	0,35 %	0,00 %	0,17 %	0,17 %	0,00 %	0,17 %	0,17 %
Grundschule Dierath	1.469	930	919	257	<b>283</b>	61	185	13	28	4	2	13	0	0	3	0	5	0
		63,31 %	98,82 %	27,97 %	<b>30,79 %</b>	6,64 %	20,13 %	1,41 %	3,05 %	0,44 %	0,22 %	1,41 %	0,00 %	0,00 %	0,33 %	0,00 %	0,54 %	0,00 %
MGV Dürscheid	242	156	156	<b>58</b>	34	9	21	1	11	0	3	0	0	0	0	0	3	0
		64,46 %	100,00 %	<b>37,18 %</b>	21,79 %	5,77 %	13,46 %	0,64 %	7,05 %	0,00 %	1,92 %	0,00 %	0,00 %	0,00 %	0,00 %	0,00 %	1,92 %	0,00 %
Feuerwache Hilgen	880	474	469	118	<b>174</b>	41	78	1	15	0	2	1	1	0	3	0	4	0
		53,86 %	98,95 %	25,16 %	<b>37,10 %</b>	8,74 %	16,63 %	0,21 %	3,20 %	0,00 %	0,43 %	0,21 %	0,21 %	0,00 %	0,64 %	0,00 %	0,85 %	0,00 %
Freie Evang. Gemeinde	981	488	484	<b>168</b>	152	26	67	2	6	3	4	6	0	0	2	1	0	0
		49,75 %	99,18 %	<b>34,71 %</b>	31,40 %	5,37 %	13,84 %	0,41 %	1,24 %	0,62 %	0,83 %	1,24 %	0,00 %	0,00 %	0,41 %	0,21 %	0,00 %	0,00 %
EMA-Schule	1.769	948	940	272	<b>331</b>	49	130	8	41	0	7	8	0	9	0	2	5	0
		53,59 %	99,16 %	28,94 %	<b>35,21 %</b>	5,21 %	13,83 %	0,85 %	4,36 %	0,00 %	0,74 %	0,85 %	0,00 %	0,96 %	0,00 %	0,21 %	0,53 %	0,00 %
Turnhalle Großösinghausen	925	529	525	<b>171</b>	156	33	80	7	18	0	2	2	0	0	0	1	6	0
		57,19 %	99,24 %	<b>32,57 %</b>	29,71 %	6,29 %	15,24 %	1,33 %	3,43 %	0,00 %	0,38 %	0,38 %	0,00 %	0,00 %	0,00 %	0,19 %	1,14 %	0,00 %
Feuerwehrgerätehaus Paffenlöh	832	483	477	119	<b>176</b>	40	64	2	20	0	3	3	0	0	1	0	2	0
		58,05 %	98,76 %	24,95 %	<b>36,90 %</b>	8,39 %	13,42 %	0,42 %	4,19 %	0,00 %	0,63 %	0,63 %	0,00 %	0,00 %	0,21 %	0,00 %	0,42 %	0,00 %
Briefwahlbezirk 1	0	1.985	1.982	548	<b>688</b>	110	342	6	87	4	8	11	0	0	1	5	16	0
			99,85 %	27,65 %	<b>34,71 %</b>	5,55 %	17,26 %	0,30 %	4,39 %	0,20 %	0,40 %	0,55 %	0,00 %	0,00 %	0,05 %	0,25 %	0,81 %	0,00 %
Stadt Burscheid	13.786	9.307	9.228	2.629	<b>3.053</b>	580	1.462	74	386	23	56	75	8	11	13	15	63	4
		67,51 %	99,15 %	28,49 %	<b>33,08 %</b>	6,29 %	15,84 %	0,80 %	4,18 %	0,25 %	0,61 %	0,81 %	0,09 %	0,12 %	0,14 %	0,16 %	0,68 %	0,04 %

Stimmbezirk	AfD	AUFBRUCH C	BGE	DBD	DKP	ZENTRUM	DIE RECHTE	REP	DIE VIO- LETTEN	JED	MLPD	PAN	Gesund- heitsfor- schung	PARTEI- LOSE WG „BRD“	Schöner Leben	V-Partei <sup>3</sup>
Montanusschule	53	1	0	0	0	0	0	0	0	0	2	0	1	0	1	2
	6,62 %	0,12 %	0,00 %	0,00 %	0,00 %	0,00 %	0,00 %	0,00 %	0,00 %	0,00 %	0,25 %	0,00 %	0,12 %	0,00 %	0,12 %	0,25 %
Stadtbücherei	31	0	0	0	0	0	0	0	0	0	0	0	0	0	0	0
	12,92 %	0,00 %	0,00 %	0,00 %	0,00 %	0,00 %	0,00 %	0,00 %	0,00 %	0,00 %	0,00 %	0,00 %	0,00 %	0,00 %	0,00 %	0,00 %
Friedrich-Goetze- Hauptschule	62	0	1	0	0	0	0	2	1	2	0	0	1	0	0	0
	6,63 %	0,00 %	0,11 %	0,00 %	0,00 %	0,00 %	0,00 %	0,21 %	0,11 %	0,21 %	0,00 %	0,00 %	0,11 %	0,00 %	0,00 %	0,00 %
Evangelisches Altenzentrum	18	0	0	0	0	0	0	0	0	0	0	0	0	0	0	1
	6,16 %	0,00 %	0,00 %	0,00 %	0,00 %	0,00 %	0,00 %	0,00 %	0,00 %	0,00 %	0,00 %	0,00 %	0,00 %	0,00 %	0,00 %	0,34 %
Sportplatzhaus Griesberg	42	0	0	1	0	0	0	2	2	1	0	0	1	0	0	1
	9,70 %	0,00 %	0,00 %	0,23 %	0,00 %	0,00 %	0,00 %	0,46 %	0,46 %	0,23 %	0,00 %	0,00 %	0,23 %	0,00 %	0,00 %	0,23 %
Hugo-Pulverma- cher-Halle	51	0	1	0	0	0	0	0	1	0	0	0	4	0	0	1
	8,87 %	0,00 %	0,17 %	0,00 %	0,00 %	0,00 %	0,00 %	0,00 %	0,17 %	0,00 %	0,00 %	0,00 %	0,70 %	0,00 %	0,00 %	0,17 %
Grundschule Dierath	56	1	0	0	0	0	0	2	1	3	0	0	0	0	0	2
	6,09 %	0,11 %	0,00 %	0,00 %	0,00 %	0,00 %	0,00 %	0,22 %	0,11 %	0,33 %	0,00 %	0,00 %	0,00 %	0,00 %	0,00 %	0,22 %
MGV Dürscheid	15	0	0	0	0	0	0	0	0	0	0	0	0	0	1	0
	9,62 %	0,00 %	0,00 %	0,00 %	0,00 %	0,00 %	0,00 %	0,00 %	0,00 %	0,00 %	0,00 %	0,00 %	0,00 %	0,00 %	0,64 %	0,00 %
Feuerwache Hil- gen	30	1	0	0	0	0	0	0	0	0	0	0	0	0	0	0
	6,40 %	0,21 %	0,00 %	0,00 %	0,00 %	0,00 %	0,00 %	0,00 %	0,00 %	0,00 %	0,00 %	0,00 %	0,00 %	0,00 %	0,00 %	0,00 %
Freie Evang. Gemeinde	44	0	1	0	0	1	0	0	0	0	0	0	1	0	0	0
	9,09 %	0,00 %	0,21 %	0,00 %	0,00 %	0,21 %	0,00 %	0,00 %	0,00 %	0,00 %	0,00 %	0,00 %	0,21 %	0,00 %	0,00 %	0,00 %
EMA-Schule	68	3	1	1	0	0	0	0	0	2	0	0	0	0	1	2
	7,23 %	0,32 %	0,11 %	0,11 %	0,00 %	0,00 %	0,00 %	0,00 %	0,00 %	0,21 %	0,00 %	0,00 %	0,00 %	0,00 %	0,11 %	0,21 %
Turnhalle Groß- singhausen	44	0	0	0	0	1	0	0	0	1	0	0	1	0	1	1
	8,38 %	0,00 %	0,00 %	0,00 %	0,00 %	0,19 %	0,00 %	0,00 %	0,00 %	0,19 %	0,00 %	0,00 %	0,19 %	0,00 %	0,19 %	0,19 %
Feuerwehrgeräte- haus Paffenlöh	44	0	0	0	0	1	0	0	0	2	0	0	0	0	0	0
	9,22 %	0,00 %	0,00 %	0,00 %	0,00 %	0,21 %	0,00 %	0,00 %	0,00 %	0,42 %	0,00 %	0,00 %	0,00 %	0,00 %	0,00 %	0,00 %
Briefwahlbezirk 1	139	3	3	0	1	0	0	1	2	1	0	0	2	0	2	2
	7,01 %	0,15 %	0,15 %	0,00 %	0,05 %	0,00 %	0,00 %	0,05 %	0,10 %	0,05 %	0,00 %	0,00 %	0,10 %	0,00 %	0,10 %	0,10 %
Stadt Burscheid	697	9	7	2	1	3	0	7	7	12	2	0	11	0	6	12
	7,55 %	0,10 %	0,08 %	0,02 %	0,01 %	0,03 %	0,00 %	0,08 %	0,08 %	0,13 %	0,02 %	0,00 %	0,12 %	0,00 %	0,07 %	0,13 %

