

Wahlbuch
Landtagswahl
14.05.2017
Stadt Leichlingen (Rheinland)
Herausgegeben am 19.05.2017

Inhaltsverzeichnis

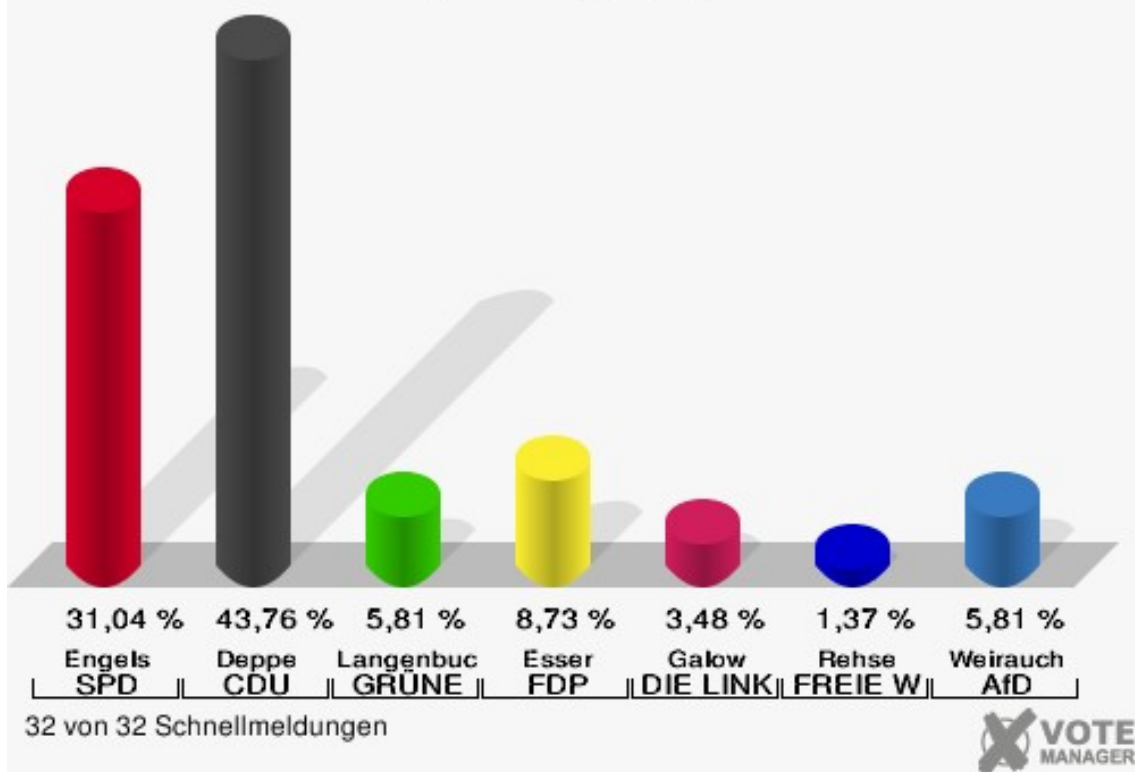
Landtagswahl	1
Stadt Leichlingen (Rheinland)	1
Stimmbezirke	9
GESCHÄFTSSTELLE RHEIN.SCHÜTZENBUND 010	9
KINDERGARTEN FÖRSTCHEN 020	11
LUKA/S RESTAURANT 030	13
STÄDT.BAUHOF 040	15
SCHULE UFERSTRASSE 050	17
BISTRO CAFE LANZELOT 060	19
ALTENZENTRUM HASENSPRUNGSMÜHLE 070	21
STADTBÜCHEREI 080	23
KINDER/JUGENDDORF ST.HERIBERT 090	25
SCHULE KIRCHSTRASSE 100	27
REALSCHULE AM HAMMER 110	29
SCHULE BENNERT 120	31
PILGERHEIM WELTERSACH 130	33
SÄNGERHEIM HERSCHEID 140	35
BÜRGERBEGEGNUNGSSTÄTTE WITZH. 150	37
MARTIN-BUBER-SCHULE 160	39
Briefwahllokal Wb 1 019	41
Briefwahllokal Wb 2 029	42
Briefwahllokal Wb 3 039	43
Briefwahllokal Wb 4 049	44
Briefwahllokal Wb 5 059	45
Briefwahllokal Wb 6 069	46
Briefwahllokal Wb 7 079	47
Briefwahllokal Wb 8 089	48
Briefwahllokal Wb 9 099	49
Briefwahllokal Wb 10 109	50
Briefwahllokal Wb 11 119	51
Briefwahllokal Wb 12 129	52
Briefwahllokal Wb 13 139	53
Briefwahllokal Wb 14 149	54
Briefwahllokal Wb 15 159	55
Briefwahllokal Wb 16 169	56
Übersicht Stimmbezirke	57

Landtagswahl Stadt Leichlingen (Rheinland)

	Erststimmen		Zweitstimmen	
Wahlberechtigte	22.177		22.177	
Wähler/innen	16.240	73,23 %	16.240	73,23 %
ungültige Stimmen	126	0,78 %	97	0,60 %
gültige Stimmen	16.114	99,22 %	16.143	99,40 %
Engels, SPD	5.002	31,04 %	4.356	26,98 %
Deppe, CDU	7.051	43,76 %	5.593	34,65 %
Langenbacher, GRÜNE	937	5,81 %	998	6,18 %
Esser, FDP	1.407	8,73 %	2.789	17,28 %
PIRATEN	---	---	126	0,78 %
Galow, DIE LINKE	560	3,48 %	625	3,87 %
NPD	---	---	50	0,31 %
Die PARTEI	---	---	84	0,52 %
Rehse, FREIE WÄHLER	220	1,37 %	123	0,76 %
BIG	---	---	9	0,06 %
FBI/FWG	---	---	3	0,02 %
ÖDP	---	---	27	0,17 %
Volksabstimmung	---	---	10	0,06 %
TIERSCHUTZliste	---	---	138	0,85 %
AD-Demokraten NRW	---	---	7	0,04 %
Weirauch, AfD	937	5,81 %	1.075	6,66 %
AUFBRUCH C	---	---	10	0,06 %
BGE	---	---	18	0,11 %
DBD	---	---	11	0,07 %
DKP	---	---	3	0,02 %
ZENTRUM	---	---	7	0,04 %
DIE RECHTE	---	---	3	0,02 %
REP	---	---	2	0,01 %
DIE VIOLETTEN	---	---	18	0,11 %
JED	---	---	7	0,04 %
MLPD	---	---	11	0,07 %
PAN	---	---	3	0,02 %
Gesundheitsfor- schung	---	---	11	0,07 %
PARTEILOSE WG „BRD“	---	---	1	0,01 %
Schöner Leben	---	---	7	0,04 %
V-Partei ³	---	---	18	0,11 %

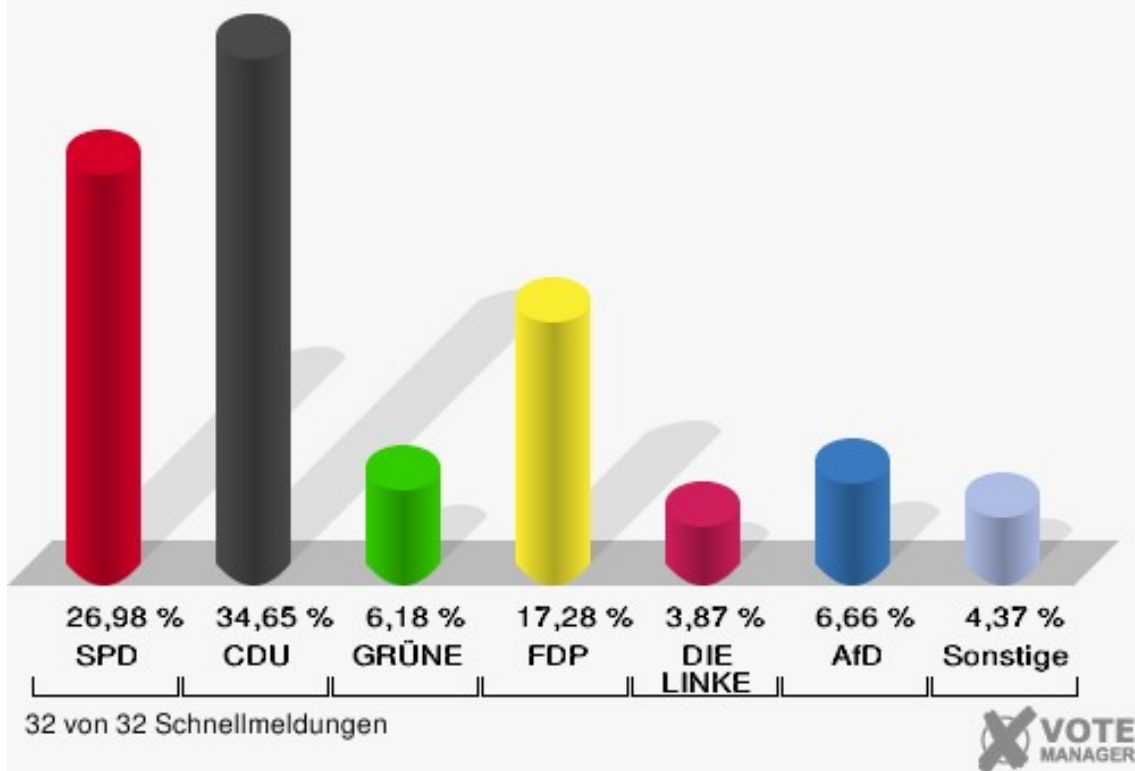
Stadt Leichlingen (Rheinland)

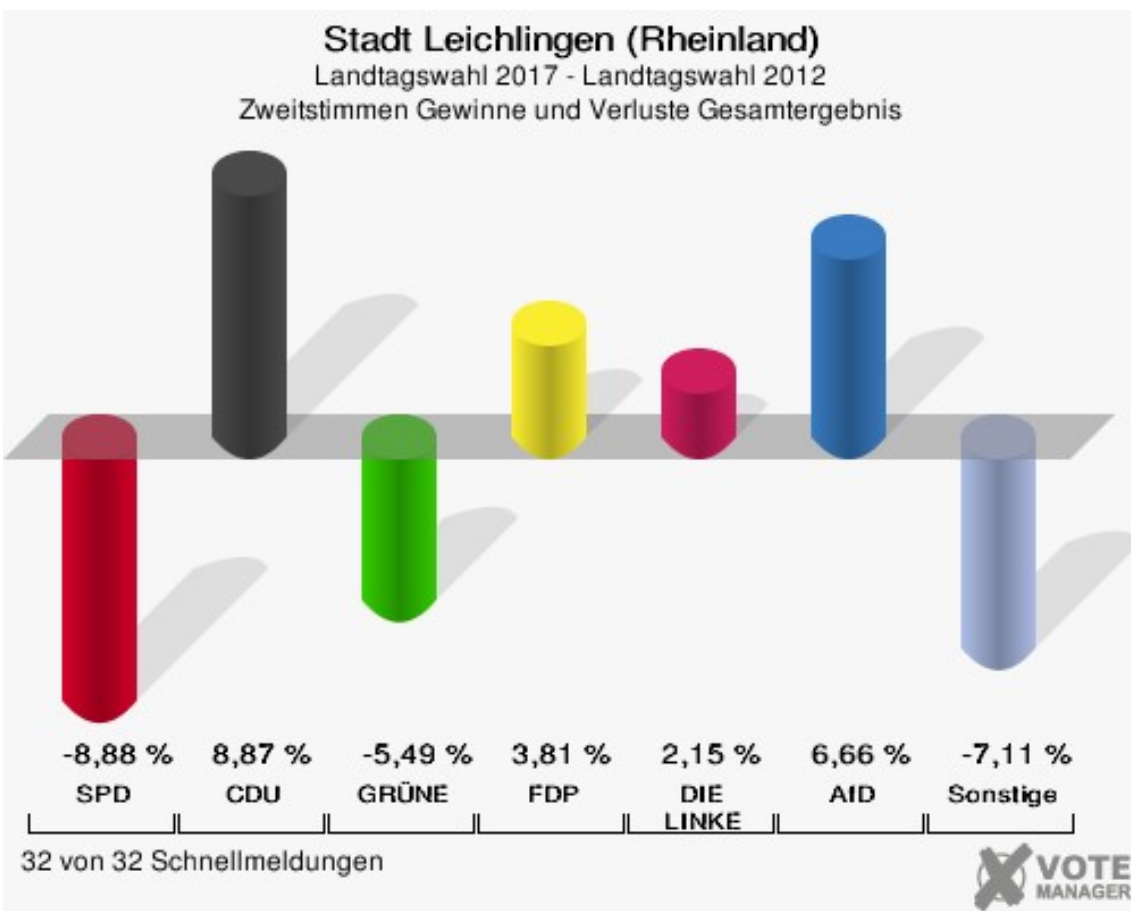
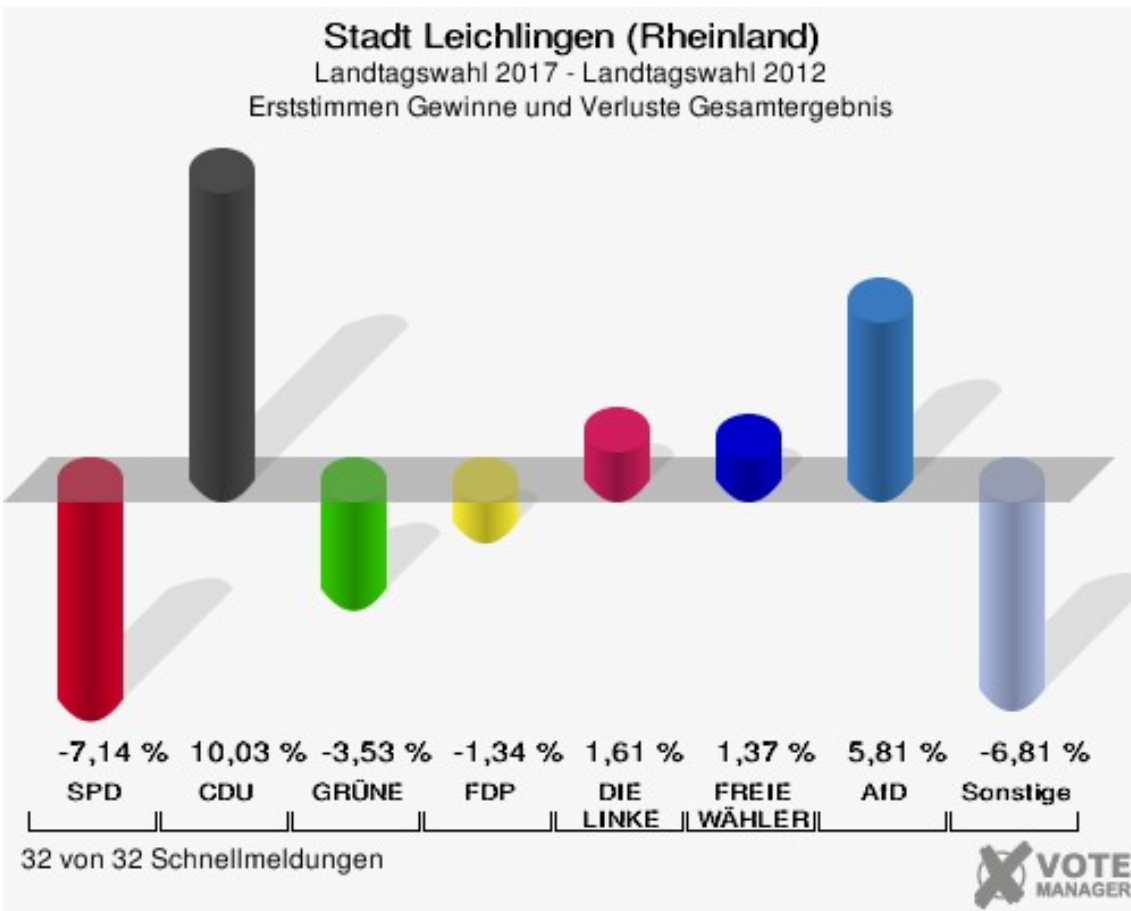
Landtagswahl 14.05.2017
Erststimmen Gesamtergebnis



Stadt Leichlingen (Rheinland)

Landtagswahl 14.05.2017
Zweitstimmen Gesamtergebnis





Stadt Leichlingen (Rheinland)
Landtagswahl 14.05.2017
Erststimmen Gewinne und Verluste Gesamtergebnis

	Landtagswahl 14.05.2017	Landtagswahl 13.05.2012	
		Ergebnis	Gewinne und Verluste
Wahlberechtigte	22.177	21.851	+326
Wähler	16.240	14.634	+1.606
	73,23 %	66,97 %	+6,26 %
gültige Stimmen	16.114	14.437	+1.677
	99,22 %	98,65 %	+0,57 %
SPD	5.002	5.512	-510
	31,04 %	38,18 %	-7,14 %
CDU	7.051	4.869	+2.182
	43,76 %	33,73 %	+10,03 %
GRÜNE	937	1.349	-412
	5,81 %	9,34 %	-3,53 %
FDP	1.407	1.454	-47
	8,73 %	10,07 %	-1,34 %
PIRATEN	0	983	-983
	0,00 %	6,81 %	-6,81 %
DIE LINKE	560	270	+290
	3,48 %	1,87 %	+1,61 %
NPD	0	0	+0
	0,00 %	0,00 %	+0,00 %
Die PARTEI	0	0	+0
	0,00 %	0,00 %	+0,00 %
FREIE WÄHLER	220	0	+220
	1,37 %	0,00 %	+1,37 %
BIG	0	0	+0
	0,00 %	0,00 %	+0,00 %
FBI/FWG	0	0	+0
	0,00 %	0,00 %	+0,00 %
ÖDP	0	0	+0
	0,00 %	0,00 %	+0,00 %
Volksabstimmung	0	0	+0
	0,00 %	0,00 %	+0,00 %
TIERSCHUTZliste	0	0	+0
	0,00 %	0,00 %	+0,00 %
AD-Demokraten NRW	0	0	+0
	0,00 %	0,00 %	+0,00 %
AfD	937	0	+937

	5,81 %	0,00 %	+5,81 %
AUFBRUCH C	0	0	+0
	0,00 %	0,00 %	+0,00 %
BGE	0	0	+0
	0,00 %	0,00 %	+0,00 %
DBD	0	0	+0
	0,00 %	0,00 %	+0,00 %
DKP	0	0	+0
	0,00 %	0,00 %	+0,00 %
ZENTRUM	0	0	+0
	0,00 %	0,00 %	+0,00 %
DIE RECHTE	0	0	+0
	0,00 %	0,00 %	+0,00 %
REP	0	0	+0
	0,00 %	0,00 %	+0,00 %
DIE VIOLETTEN	0	0	+0
	0,00 %	0,00 %	+0,00 %
JED	0	0	+0
	0,00 %	0,00 %	+0,00 %
MLPD	0	0	+0
	0,00 %	0,00 %	+0,00 %
PAN	0	0	+0
	0,00 %	0,00 %	+0,00 %
Gesundheitsforschung	0	0	+0
	0,00 %	0,00 %	+0,00 %
PARTEILOSE WG „BRD“	0	0	+0
	0,00 %	0,00 %	+0,00 %
Schöner Leben	0	0	+0
	0,00 %	0,00 %	+0,00 %
V-Partei ³	0	0	+0
	0,00 %	0,00 %	+0,00 %
Sonstige	0	0	+0
	0,00 %	0,00 %	+0,00 %

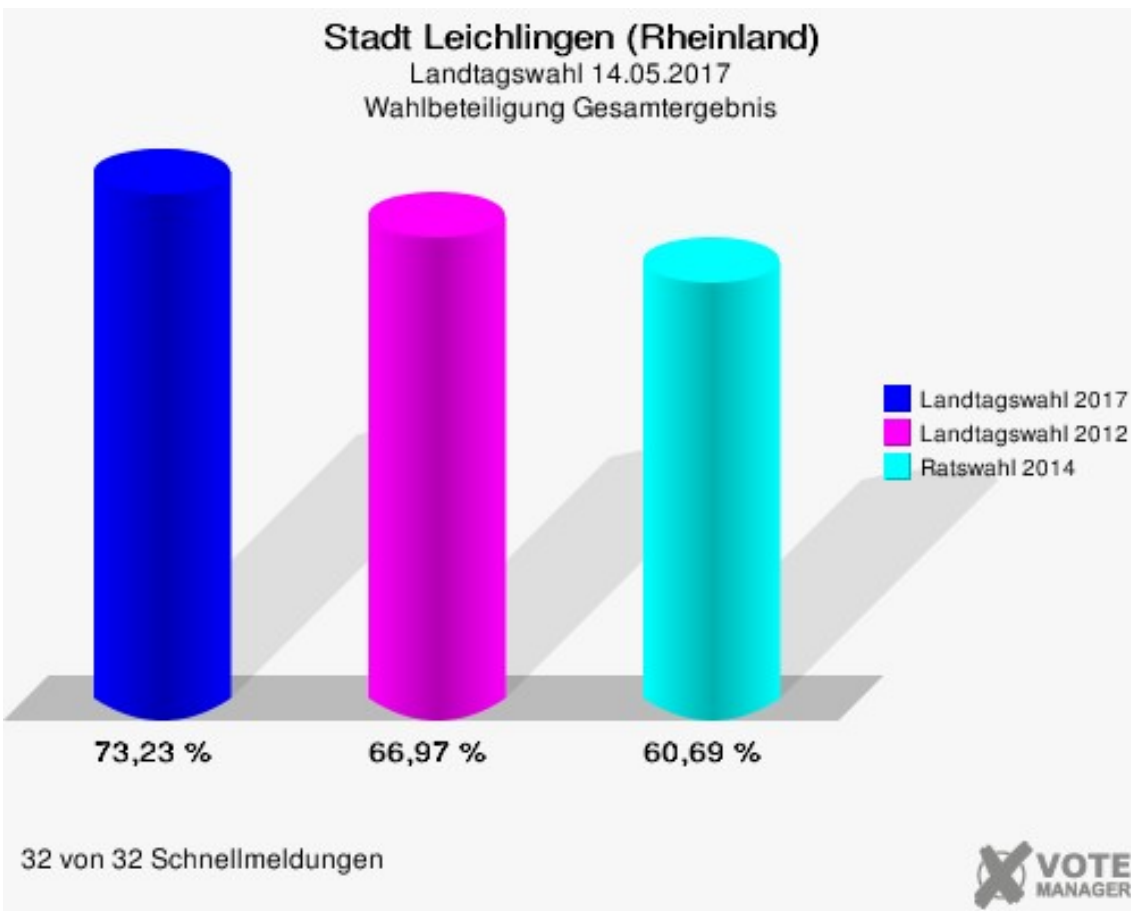
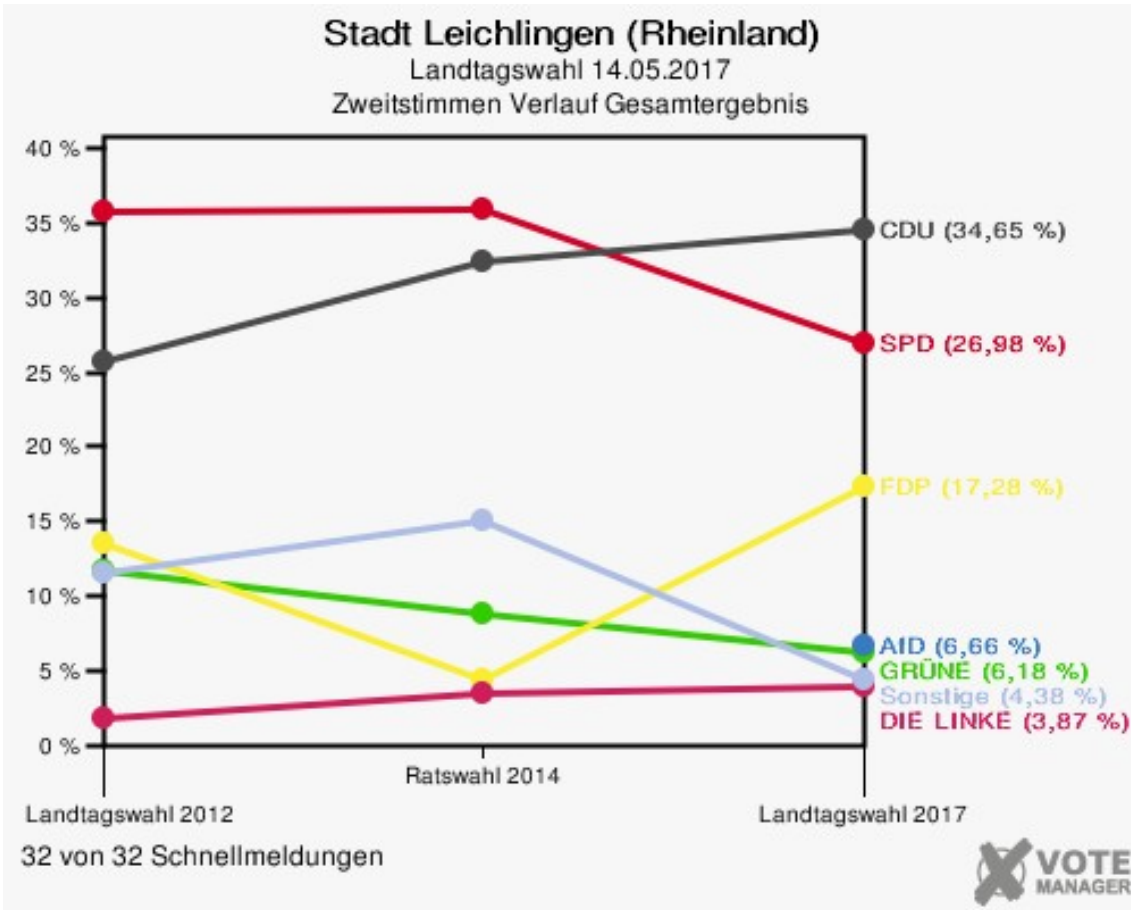
Landtagswahl 13.05.2012: Sonstige = pro NRW, Tierschutzpartei, FAMILIE, AUF, Partei der Vernunft

Stadt Leichlingen (Rheinland)
Landtagswahl 14.05.2017
Zweitstimmen Gewinne und Verluste Gesamtergebnis

	Landtagswahl 14.05.2017	Landtagswahl 13.05.2012		Ratswahl 25.05.2014	
		Ergebnis	Gewinne und Ver- luste	Ergebnis	Gewinne und Ver- luste
Wahlberechtigte	22.177	21.851	+326	23.629	-1.452
Wähler	16.240	14.634	+1.606	14.341	+1.899
	73,23 %	66,97 %	+6,26 %	60,69 %	+12,54 %
gültige Stimmen	16.143	14.435	+1.708	14.135	+2.008
	99,40 %	98,64 %	+0,76 %	98,56 %	+0,84 %
SPD	4.356	5.177	-821	5.076	-720
	26,98 %	35,86 %	-8,88 %	35,91 %	-8,93 %
CDU	5.593	3.721	+1.872	4.584	+1.009
	34,65 %	25,78 %	+8,87 %	32,43 %	+2,22 %
GRÜNE	998	1.685	-687	1.250	-252
	6,18 %	11,67 %	-5,49 %	8,84 %	-2,66 %
FDP	2.789	1.944	+845	622	+2.167
	17,28 %	13,47 %	+3,81 %	4,40 %	+12,88 %
PIRATEN	126	1.019	-893	0	+126
	0,78 %	7,06 %	-6,28 %	0,00 %	+0,78 %
DIE LINKE	625	249	+376	475	+150
	3,87 %	1,72 %	+2,15 %	3,36 %	+0,51 %
NPD	50	44	+6	0	+50
	0,31 %	0,30 %	+0,01 %	0,00 %	+0,31 %
Die PARTEI	84	33	+51	0	+84
	0,52 %	0,23 %	+0,29 %	0,00 %	+0,52 %
FREIE WÄHLER	123	70	+53	0	+123
	0,76 %	0,48 %	+0,28 %	0,00 %	+0,76 %
BIG	9	6	+3	0	+9
	0,06 %	0,04 %	+0,02 %	0,00 %	+0,06 %
FBI/FWG	3	16	-13	0	+3
	0,02 %	0,11 %	-0,09 %	0,00 %	+0,02 %
ÖDP	27	16	+11	0	+27
	0,17 %	0,11 %	+0,06 %	0,00 %	+0,17 %
Volksabstimmung	10	0	+10	0	+10
	0,06 %	0,00 %	+0,06 %	0,00 %	+0,06 %
TIERSCHUTZliste	138	0	+138	0	+138
	0,85 %	0,00 %	+0,85 %	0,00 %	+0,85 %
AD-Demokraten NRW	7	0	+7	0	+7
	0,04 %	0,00 %	+0,04 %	0,00 %	+0,04 %

AfD	1.075	0	+1.075	0	+1.075
	6,66 %	0,00 %	+6,66 %	0,00 %	+6,66 %
AUFBRUCH C	10	0	+10	0	+10
	0,06 %	0,00 %	+0,06 %	0,00 %	+0,06 %
BGE	18	0	+18	0	+18
	0,11 %	0,00 %	+0,11 %	0,00 %	+0,11 %
DBD	11	0	+11	0	+11
	0,07 %	0,00 %	+0,07 %	0,00 %	+0,07 %
DKP	3	0	+3	0	+3
	0,02 %	0,00 %	+0,02 %	0,00 %	+0,02 %
ZENTRUM	7	0	+7	0	+7
	0,04 %	0,00 %	+0,04 %	0,00 %	+0,04 %
DIE RECHTE	3	0	+3	0	+3
	0,02 %	0,00 %	+0,02 %	0,00 %	+0,02 %
REP	2	0	+2	0	+2
	0,01 %	0,00 %	+0,01 %	0,00 %	+0,01 %
DIE VIOLETTEN	18	0	+18	0	+18
	0,11 %	0,00 %	+0,11 %	0,00 %	+0,11 %
JED	7	0	+7	0	+7
	0,04 %	0,00 %	+0,04 %	0,00 %	+0,04 %
MLPD	11	0	+11	0	+11
	0,07 %	0,00 %	+0,07 %	0,00 %	+0,07 %
PAN	3	0	+3	0	+3
	0,02 %	0,00 %	+0,02 %	0,00 %	+0,02 %
Gesundheitsforschung	11	0	+11	0	+11
	0,07 %	0,00 %	+0,07 %	0,00 %	+0,07 %
PARTEILOSE WG „BRD“	1	0	+1	0	+1
	0,01 %	0,00 %	+0,01 %	0,00 %	+0,01 %
Schöner Leben	7	0	+7	0	+7
	0,04 %	0,00 %	+0,04 %	0,00 %	+0,04 %
V-Partei ³	18	0	+18	0	+18
	0,11 %	0,00 %	+0,11 %	0,00 %	+0,11 %
Sonstige	0	455	-455	2.128	-2.128
	0,00 %	3,15 %	-3,15 %	15,05 %	-15,05 %

Landtagswahl 13.05.2012: Sonstige = pro NRW, Tierschutzpartei, FAMILIE, AUF, Partei der Vernunft
Ratswahl 25.05.2014: Sonstige = FW-UWG Leichlingen, BWL



Stimmbezirke

GESCHÄFTSSTELLE RHEIN.SCHÜTZENBUND 010

	Erststimmen		Zweitstimmen	
Wahlberechtigte	1.611		1.611	
Wähler/innen	960	59,59 %	960	59,59 %
ungültige Stimmen	2	0,21 %	2	0,21 %
gültige Stimmen	958	99,79 %	958	99,79 %
Engels, SPD	298	31,11 %	247	25,78 %
Deppe, CDU	428	44,68 %	318	33,19 %
Langenbacher, GRÜNE	49	5,11 %	64	6,68 %
Esser, FDP	88	9,19 %	194	20,25 %
PIRATEN	---	---	9	0,94 %
Galow, DIE LINKE	21	2,19 %	25	2,61 %
NPD	---	---	4	0,42 %
Die PARTEI	---	---	6	0,63 %
Rehse, FREIE WÄHLER	17	1,77 %	11	1,15 %
BIG	---	---	0	0,00 %
FBI/FWG	---	---	0	0,00 %
ÖDP	---	---	2	0,21 %
Volksabstimmung	---	---	0	0,00 %
TIERSCHUTZliste	---	---	9	0,94 %
AD-Demokraten NRW	---	---	0	0,00 %
Weirauch, AfD	57	5,95 %	64	6,68 %
AUFBRUCH C	---	---	0	0,00 %
BGE	---	---	1	0,10 %
DBD	---	---	0	0,00 %
DKP	---	---	0	0,00 %
ZENTRUM	---	---	0	0,00 %
DIE RECHTE	---	---	0	0,00 %
REP	---	---	0	0,00 %
DIE VIOLETTEN	---	---	2	0,21 %
JED	---	---	1	0,10 %
MLPD	---	---	0	0,00 %
PAN	---	---	0	0,00 %
Gesundheitsfor- schung	---	---	0	0,00 %
PARTEILOSE WG „BRD“	---	---	1	0,10 %
Schöner Leben	---	---	0	0,00 %
V-Partei³	---	---	0	0,00 %

KINDERGARTEN FÖRSTCHEN 020

	Erststimmen		Zweitstimmen	
Wahlberechtigte	1.319		1.319	
Wähler/innen	697	52,84 %	697	52,84 %
ungültige Stimmen	7	1,00 %	5	0,72 %
gültige Stimmen	690	99,00 %	692	99,28 %
Engels, SPD	218	31,59 %	189	27,31 %
Deppe, CDU	287	41,59 %	245	35,40 %
Langenbacher, GRÜNE	36	5,22 %	39	5,64 %
Esser, FDP	74	10,72 %	110	15,90 %
PIRATEN	---	---	7	1,01 %
Galow, DIE LINKE	23	3,33 %	21	3,03 %
NPD	---	---	2	0,29 %
Die PARTEI	---	---	7	1,01 %
Rehse, FREIE WÄHLER	10	1,45 %	6	0,87 %
BIG	---	---	2	0,29 %
FBI/FWG	---	---	0	0,00 %
ÖDP	---	---	1	0,14 %
Volksabstimmung	---	---	1	0,14 %
TIERSCHUTZliste	---	---	2	0,29 %
AD-Demokraten NRW	---	---	0	0,00 %
Weirauch, AfD	42	6,09 %	54	7,80 %
AUFBRUCH C	---	---	0	0,00 %
BGE	---	---	0	0,00 %
DBD	---	---	0	0,00 %
DKP	---	---	1	0,14 %
ZENTRUM	---	---	1	0,14 %
DIE RECHTE	---	---	0	0,00 %
REP	---	---	0	0,00 %
DIE VIOLETTEN	---	---	0	0,00 %
JED	---	---	2	0,29 %
MLPD	---	---	0	0,00 %
PAN	---	---	0	0,00 %
Gesundheitsfor- schung	---	---	2	0,29 %
PARTEILOSE WG „BRD“	---	---	0	0,00 %
Schöner Leben	---	---	0	0,00 %
V-Partei³	---	---	0	0,00 %

LUKA/S RESTAURANT 030

	Erststimmen		Zweitstimmen	
Wahlberechtigte	1.315		1.315	
Wähler/innen	792	60,23 %	792	60,23 %
ungültige Stimmen	4	0,51 %	3	0,38 %
gültige Stimmen	788	99,49 %	789	99,62 %
Engels, SPD	252	31,98 %	227	28,77 %
Deppe, CDU	366	46,45 %	293	37,14 %
Langenbucher, GRÜNE	37	4,70 %	56	7,10 %
Esser, FDP	66	8,38 %	129	16,35 %
PIRATEN	---	---	6	0,76 %
Galow, DIE LINKE	17	2,16 %	22	2,79 %
NPD	---	---	0	0,00 %
Die PARTEI	---	---	1	0,13 %
Rehse, FREIE WÄHLER	17	2,16 %	3	0,38 %
BIG	---	---	0	0,00 %
FBI/FWG	---	---	0	0,00 %
ÖDP	---	---	0	0,00 %
Volksabstimmung	---	---	0	0,00 %
TIERSCHUTZliste	---	---	3	0,38 %
AD-Demokraten NRW	---	---	0	0,00 %
Weirauch, AfD	33	4,19 %	42	5,32 %
AUFBRUCH C	---	---	0	0,00 %
BGE	---	---	0	0,00 %
DBD	---	---	2	0,25 %
DKP	---	---	0	0,00 %
ZENTRUM	---	---	0	0,00 %
DIE RECHTE	---	---	0	0,00 %
REP	---	---	0	0,00 %
DIE VIOLETTEN	---	---	0	0,00 %
JED	---	---	0	0,00 %
MLPD	---	---	0	0,00 %
PAN	---	---	2	0,25 %
Gesundheitsfor- schung	---	---	0	0,00 %
PARTEILOSE WG „BRD“	---	---	0	0,00 %
Schöner Leben	---	---	2	0,25 %
V-Partei³	---	---	1	0,13 %

STÄDT.BAUHOF 040

	Erststimmen		Zweitstimmen	
Wahlberechtigte	1.373		1.373	
Wähler/innen	762	55,50 %	762	55,50 %
ungültige Stimmen	9	1,18 %	3	0,39 %
gültige Stimmen	753	98,82 %	759	99,61 %
Engels, SPD	229	30,41 %	187	24,64 %
Deppe, CDU	299	39,71 %	249	32,81 %
Langenbucher, GRÜNE	51	6,77 %	55	7,25 %
Esser, FDP	78	10,36 %	140	18,45 %
PIRATEN	---	---	5	0,66 %
Galow, DIE LINKE	22	2,92 %	23	3,03 %
NPD	---	---	5	0,66 %
Die PARTEI	---	---	7	0,92 %
Rehse, FREIE WÄHLER	14	1,86 %	8	1,05 %
BIG	---	---	1	0,13 %
FBI/FWG	---	---	0	0,00 %
ÖDP	---	---	1	0,13 %
Volksabstimmung	---	---	0	0,00 %
TIERSCHUTZliste	---	---	8	1,05 %
AD-Demokraten NRW	---	---	1	0,13 %
Weirauch, AfD	60	7,97 %	63	8,30 %
AUFBRUCH C	---	---	0	0,00 %
BGE	---	---	1	0,13 %
DBD	---	---	0	0,00 %
DKP	---	---	0	0,00 %
ZENTRUM	---	---	0	0,00 %
DIE RECHTE	---	---	1	0,13 %
REP	---	---	0	0,00 %
DIE VIOLETTEN	---	---	0	0,00 %
JED	---	---	1	0,13 %
MLPD	---	---	1	0,13 %
PAN	---	---	0	0,00 %
Gesundheitsfor- schung	---	---	0	0,00 %
PARTEILOSE WG „BRD“	---	---	0	0,00 %
Schöner Leben	---	---	0	0,00 %
V-Partei³	---	---	2	0,26 %

SCHULE UFERSTRAÙE 050

	Erststimmen		Zweitstimmen	
Wahlberechtigte	1.433		1.433	
Wähler/innen	716	49,97 %	716	49,97 %
ungültige Stimmen	9	1,26 %	8	1,12 %
gültige Stimmen	707	98,74 %	708	98,88 %
Engels, SPD	273	38,61 %	220	31,07 %
Deppe, CDU	247	34,94 %	212	29,94 %
Langenbucher, GRÜNE	49	6,93 %	54	7,63 %
Esser, FDP	64	9,05 %	107	15,11 %
PIRATEN	---	---	11	1,55 %
Galow, DIE LINKE	29	4,10 %	31	4,38 %
NPD	---	---	2	0,28 %
Die PARTEI	---	---	3	0,42 %
Rehse, FREIE WÄHLER	5	0,71 %	5	0,71 %
BIG	---	---	0	0,00 %
FBI/FWG	---	---	0	0,00 %
ÖDP	---	---	0	0,00 %
Volksabstimmung	---	---	1	0,14 %
TIERSCHUTZliste	---	---	5	0,71 %
AD-Demokraten NRW	---	---	0	0,00 %
Weirauch, AfD	40	5,66 %	46	6,50 %
AUFBRUCH C	---	---	0	0,00 %
BGE	---	---	0	0,00 %
DBD	---	---	0	0,00 %
DKP	---	---	0	0,00 %
ZENTRUM	---	---	3	0,42 %
DIE RECHTE	---	---	0	0,00 %
REP	---	---	0	0,00 %
DIE VIOLETTEN	---	---	2	0,28 %
JED	---	---	0	0,00 %
MLPD	---	---	0	0,00 %
PAN	---	---	0	0,00 %
Gesundheitsforschung	---	---	1	0,14 %
PARTEILOSE WG „BRD“	---	---	0	0,00 %
Schöner Leben	---	---	0	0,00 %
V-Partei³	---	---	5	0,71 %

BISTRO CAFE LANZELOT 060

	Erststimmen		Zweitstimmen	
Wahlberechtigte	1.274		1.274	
Wähler/innen	620	48,67 %	620	48,67 %
ungültige Stimmen	13	2,10 %	9	1,45 %
gültige Stimmen	607	97,90 %	611	98,55 %
Engels, SPD	245	40,36 %	226	36,99 %
Deppe, CDU	186	30,64 %	149	24,39 %
Langenbucher, GRÜNE	35	5,77 %	30	4,91 %
Esser, FDP	51	8,40 %	85	13,91 %
PIRATEN	---	---	5	0,82 %
Galow, DIE LINKE	29	4,78 %	37	6,06 %
NPD	---	---	1	0,16 %
Die PARTEI	---	---	4	0,65 %
Rehse, FREIE WÄHLER	6	0,99 %	4	0,65 %
BIG	---	---	0	0,00 %
FBI/FWG	---	---	0	0,00 %
ÖDP	---	---	0	0,00 %
Volksabstimmung	---	---	0	0,00 %
TIERSCHUTZliste	---	---	4	0,65 %
AD-Demokraten NRW	---	---	0	0,00 %
Weirauch, AfD	55	9,06 %	62	10,15 %
AUFBRUCH C	---	---	0	0,00 %
BGE	---	---	0	0,00 %
DBD	---	---	0	0,00 %
DKP	---	---	0	0,00 %
ZENTRUM	---	---	0	0,00 %
DIE RECHTE	---	---	1	0,16 %
REP	---	---	0	0,00 %
DIE VIOLETTEN	---	---	0	0,00 %
JED	---	---	0	0,00 %
MLPD	---	---	1	0,16 %
PAN	---	---	0	0,00 %
Gesundheitsforschung	---	---	1	0,16 %
PARTEILOSE WG „BRD“	---	---	0	0,00 %
Schöner Leben	---	---	1	0,16 %
V-Partei³	---	---	0	0,00 %

ALTENZENTRUM HASENSPRUNG MÜHLE 070

	Erststimmen		Zweitstimmen	
Wahlberechtigte	1.531		1.531	
Wähler/innen	794	51,86 %	794	51,86 %
ungültige Stimmen	6	0,76 %	6	0,76 %
gültige Stimmen	788	99,24 %	788	99,24 %
Engels, SPD	238	30,20 %	199	25,25 %
Deppe, CDU	349	44,29 %	280	35,53 %
Langenbacher, GRÜNE	46	5,84 %	55	6,98 %
Esser, FDP	63	7,99 %	132	16,75 %
PIRATEN	---	---	3	0,38 %
Galow, DIE LINKE	26	3,30 %	33	4,19 %
NPD	---	---	7	0,89 %
Die PARTEI	---	---	1	0,13 %
Rehse, FREIE WÄHLER	13	1,65 %	5	0,63 %
BIG	---	---	0	0,00 %
FBI/FWG	---	---	0	0,00 %
ÖDP	---	---	2	0,25 %
Volksabstimmung	---	---	0	0,00 %
TIERSCHUTZliste	---	---	3	0,38 %
AD-Demokraten NRW	---	---	1	0,13 %
Weirauch, AfD	53	6,73 %	63	7,99 %
AUFBRUCH C	---	---	0	0,00 %
BGE	---	---	1	0,13 %
DBD	---	---	0	0,00 %
DKP	---	---	0	0,00 %
ZENTRUM	---	---	0	0,00 %
DIE RECHTE	---	---	0	0,00 %
REP	---	---	0	0,00 %
DIE VIOLETTEN	---	---	1	0,13 %
JED	---	---	0	0,00 %
MLPD	---	---	0	0,00 %
PAN	---	---	0	0,00 %
Gesundheitsforschung	---	---	1	0,13 %
PARTEILOSE WG „BRD“	---	---	0	0,00 %
Schöner Leben	---	---	0	0,00 %
V-Partei³	---	---	1	0,13 %

STADTBÜCHEREI 080

	Erststimmen		Zweitstimmen	
Wahlberechtigte	1.251		1.251	
Wähler/innen	571	45,64 %	571	45,64 %
ungültige Stimmen	8	1,40 %	6	1,05 %
gültige Stimmen	563	98,60 %	565	98,95 %
Engels, SPD	213	37,83 %	187	33,10 %
Deppe, CDU	169	30,02 %	140	24,78 %
Langenbucher, GRÜNE	34	6,04 %	35	6,19 %
Esser, FDP	48	8,53 %	76	13,45 %
PIRATEN	---	---	10	1,77 %
Galow, DIE LINKE	41	7,28 %	38	6,73 %
NPD	---	---	4	0,71 %
Die PARTEI	---	---	4	0,71 %
Rehse, FREIE WÄHLER	10	1,78 %	5	0,88 %
BIG	---	---	1	0,18 %
FBI/FWG	---	---	1	0,18 %
ÖDP	---	---	0	0,00 %
Volksabstimmung	---	---	0	0,00 %
TIERSCHUTZliste	---	---	3	0,53 %
AD-Demokraten NRW	---	---	1	0,18 %
Weirauch, AfD	48	8,53 %	55	9,73 %
AUFBRUCH C	---	---	1	0,18 %
BGE	---	---	0	0,00 %
DBD	---	---	2	0,35 %
DKP	---	---	0	0,00 %
ZENTRUM	---	---	0	0,00 %
DIE RECHTE	---	---	0	0,00 %
REP	---	---	0	0,00 %
DIE VIOLETTEN	---	---	1	0,18 %
JED	---	---	0	0,00 %
MLPD	---	---	1	0,18 %
PAN	---	---	0	0,00 %
Gesundheitsforschung	---	---	0	0,00 %
PARTEILOSE WG „BRD“	---	---	0	0,00 %
Schöner Leben	---	---	0	0,00 %
V-Partei³	---	---	0	0,00 %

KINDER/JUGENDDORF ST.HERIBERT 090

	Erststimmen		Zweitstimmen	
Wahlberechtigte	1.246		1.246	
Wähler/innen	661	53,05 %	661	53,05 %
ungültige Stimmen	3	0,45 %	3	0,45 %
gültige Stimmen	658	99,55 %	658	99,55 %
Engels, SPD	156	23,71 %	129	19,60 %
Deppe, CDU	330	50,15 %	263	39,97 %
Langenbacher, GRÜNE	43	6,53 %	44	6,69 %
Esser, FDP	61	9,27 %	123	18,69 %
PIRATEN	---	---	5	0,76 %
Galow, DIE LINKE	26	3,95 %	34	5,17 %
NPD	---	---	1	0,15 %
Die PARTEI	---	---	1	0,15 %
Rehse, FREIE WÄHLER	11	1,67 %	7	1,06 %
BIG	---	---	0	0,00 %
FBI/FWG	---	---	0	0,00 %
ÖDP	---	---	0	0,00 %
Volksabstimmung	---	---	0	0,00 %
TIERSCHUTZliste	---	---	6	0,91 %
AD-Demokraten NRW	---	---	0	0,00 %
Weirauch, AfD	31	4,71 %	43	6,53 %
AUFBRUCH C	---	---	0	0,00 %
BGE	---	---	1	0,15 %
DBD	---	---	0	0,00 %
DKP	---	---	0	0,00 %
ZENTRUM	---	---	0	0,00 %
DIE RECHTE	---	---	0	0,00 %
REP	---	---	0	0,00 %
DIE VIOLETTEN	---	---	0	0,00 %
JED	---	---	0	0,00 %
MLPD	---	---	1	0,15 %
PAN	---	---	0	0,00 %
Gesundheitsforschung	---	---	0	0,00 %
PARTEILOSE WG „BRD“	---	---	0	0,00 %
Schöner Leben	---	---	0	0,00 %
V-Partei³	---	---	0	0,00 %

SCHULE KIRCHSTRAÙE 100

	Erststimmen		Zweitstimmen	
Wahlberechtigte	1.309		1.309	
Wähler/innen	699	53,40 %	699	53,40 %
ungültige Stimmen	6	0,86 %	3	0,43 %
gültige Stimmen	693	99,14 %	696	99,57 %
Engels, SPD	223	32,18 %	185	26,58 %
Deppe, CDU	293	42,28 %	235	33,76 %
Langenbucher, GRÜNE	49	7,07 %	55	7,90 %
Esser, FDP	57	8,23 %	116	16,67 %
PIRATEN	---	---	7	1,01 %
Galow, DIE LINKE	28	4,04 %	34	4,89 %
NPD	---	---	1	0,14 %
Die PARTEI	---	---	4	0,57 %
Rehse, FREIE WÄHLER	9	1,30 %	7	1,01 %
BIG	---	---	1	0,14 %
FBI/FWG	---	---	1	0,14 %
ÖDP	---	---	0	0,00 %
Volksabstimmung	---	---	0	0,00 %
TIERSCHUTZliste	---	---	8	1,15 %
AD-Demokraten NRW	---	---	1	0,14 %
Weirauch, AfD	34	4,91 %	39	5,60 %
AUFBRUCH C	---	---	0	0,00 %
BGE	---	---	0	0,00 %
DBD	---	---	0	0,00 %
DKP	---	---	0	0,00 %
ZENTRUM	---	---	1	0,14 %
DIE RECHTE	---	---	1	0,14 %
REP	---	---	0	0,00 %
DIE VIOLETTEN	---	---	0	0,00 %
JED	---	---	0	0,00 %
MLPD	---	---	0	0,00 %
PAN	---	---	0	0,00 %
Gesundheitsfor- schung	---	---	0	0,00 %
PARTEILOSE WG „BRD“	---	---	0	0,00 %
Schöner Leben	---	---	0	0,00 %
V-Partei³	---	---	0	0,00 %

REALSCHULE AM HAMMER 110

	Erststimmen		Zweitstimmen	
Wahlberechtigte	1.658		1.658	
Wähler/innen	945	57,00 %	945	57,00 %
ungültige Stimmen	9	0,95 %	9	0,95 %
gültige Stimmen	936	99,05 %	936	99,05 %
Engels, SPD	307	32,80 %	252	26,92 %
Deppe, CDU	402	42,95 %	292	31,20 %
Langenbucher, GRÜNE	58	6,20 %	67	7,16 %
Esser, FDP	81	8,65 %	183	19,55 %
PIRATEN	---	---	3	0,32 %
Galow, DIE LINKE	38	4,06 %	48	5,13 %
NPD	---	---	1	0,11 %
Die PARTEI	---	---	4	0,43 %
Rehse, FREIE WÄHLER	9	0,96 %	7	0,75 %
BIG	---	---	2	0,21 %
FBI/FWG	---	---	0	0,00 %
ÖDP	---	---	6	0,64 %
Volksabstimmung	---	---	1	0,11 %
TIERSCHUTZliste	---	---	15	1,60 %
AD-Demokraten NRW	---	---	0	0,00 %
Weirauch, AfD	41	4,38 %	46	4,91 %
AUFBRUCH C	---	---	2	0,21 %
BGE	---	---	0	0,00 %
DBD	---	---	0	0,00 %
DKP	---	---	0	0,00 %
ZENTRUM	---	---	0	0,00 %
DIE RECHTE	---	---	0	0,00 %
REP	---	---	0	0,00 %
DIE VIOLETTEN	---	---	2	0,21 %
JED	---	---	0	0,00 %
MLPD	---	---	2	0,21 %
PAN	---	---	0	0,00 %
Gesundheitsforschung	---	---	2	0,21 %
PARTEILOSE WG „BRD“	---	---	0	0,00 %
Schöner Leben	---	---	0	0,00 %
V-Partei³	---	---	1	0,11 %

SCHULE BENNERT 120

	Erststimmen		Zweitstimmen	
Wahlberechtigte	1.162		1.162	
Wähler/innen	735	63,25 %	735	63,25 %
ungültige Stimmen	5	0,68 %	2	0,27 %
gültige Stimmen	730	99,32 %	733	99,73 %
Engels, SPD	187	25,62 %	178	24,28 %
Deppe, CDU	349	47,81 %	256	34,92 %
Langenbucher, GRÜNE	46	6,30 %	44	6,00 %
Esser, FDP	61	8,36 %	140	19,10 %
PIRATEN	---	---	10	1,36 %
Galow, DIE LINKE	36	4,93 %	43	5,87 %
NPD	---	---	1	0,14 %
Die PARTEI	---	---	1	0,14 %
Rehse, FREIE WÄHLER	8	1,10 %	0	0,00 %
BIG	---	---	0	0,00 %
FBI/FWG	---	---	0	0,00 %
ÖDP	---	---	1	0,14 %
Volksabstimmung	---	---	0	0,00 %
TIERSCHUTZliste	---	---	5	0,68 %
AD-Demokraten NRW	---	---	0	0,00 %
Weirauch, AfD	43	5,89 %	52	7,09 %
AUFBRUCH C	---	---	0	0,00 %
BGE	---	---	0	0,00 %
DBD	---	---	1	0,14 %
DKP	---	---	0	0,00 %
ZENTRUM	---	---	0	0,00 %
DIE RECHTE	---	---	0	0,00 %
REP	---	---	0	0,00 %
DIE VIOLETTEN	---	---	0	0,00 %
JED	---	---	1	0,14 %
MLPD	---	---	0	0,00 %
PAN	---	---	0	0,00 %
Gesundheitsforschung	---	---	0	0,00 %
PARTEILOSE WG „BRD“	---	---	0	0,00 %
Schöner Leben	---	---	0	0,00 %
V-Partei³	---	---	0	0,00 %

PILGERHEIM WELTERSBBACH 130

	Erststimmen		Zweitstimmen	
Wahlberechtigte	1.507		1.507	
Wähler/innen	738	48,97 %	738	48,97 %
ungültige Stimmen	10	1,36 %	12	1,63 %
gültige Stimmen	728	98,64 %	726	98,37 %
Engels, SPD	221	30,36 %	197	27,13 %
Deppe, CDU	372	51,10 %	301	41,46 %
Langenbucher, GRÜNE	27	3,71 %	42	5,79 %
Esser, FDP	41	5,63 %	92	12,67 %
PIRATEN	---	---	5	0,69 %
Galow, DIE LINKE	20	2,75 %	23	3,17 %
NPD	---	---	1	0,14 %
Die PARTEI	---	---	1	0,14 %
Rehse, FREIE WÄHLER	9	1,24 %	6	0,83 %
BIG	---	---	0	0,00 %
FBI/FWG	---	---	0	0,00 %
ÖDP	---	---	3	0,41 %
Volksabstimmung	---	---	0	0,00 %
TIERSCHUTZliste	---	---	4	0,55 %
AD-Demokraten NRW	---	---	1	0,14 %
Weirauch, AfD	38	5,22 %	45	6,20 %
AUFBRUCH C	---	---	1	0,14 %
BGE	---	---	0	0,00 %
DBD	---	---	1	0,14 %
DKP	---	---	1	0,14 %
ZENTRUM	---	---	0	0,00 %
DIE RECHTE	---	---	0	0,00 %
REP	---	---	0	0,00 %
DIE VIOLETTEN	---	---	1	0,14 %
JED	---	---	0	0,00 %
MLPD	---	---	1	0,14 %
PAN	---	---	0	0,00 %
Gesundheitsforschung	---	---	0	0,00 %
PARTEILOSE WG „BRD“	---	---	0	0,00 %
Schöner Leben	---	---	0	0,00 %
V-Partei³	---	---	0	0,00 %

SÄNGERHEIM HERSCHEID 140

	Erststimmen		Zweitstimmen	
Wahlberechtigte	1.340		1.340	
Wähler/innen	782	58,36 %	782	58,36 %
ungültige Stimmen	6	0,77 %	5	0,64 %
gültige Stimmen	776	99,23 %	777	99,36 %
Engels, SPD	217	27,96 %	175	22,52 %
Deppe, CDU	370	47,68 %	299	38,48 %
Langenbucher, GRÜNE	53	6,83 %	59	7,59 %
Esser, FDP	54	6,96 %	130	16,73 %
PIRATEN	---	---	1	0,13 %
Galow, DIE LINKE	24	3,09 %	25	3,22 %
NPD	---	---	1	0,13 %
Die PARTEI	---	---	13	1,67 %
Rehse, FREIE WÄHLER	13	1,68 %	1	0,13 %
BIG	---	---	0	0,00 %
FBI/FWG	---	---	1	0,13 %
ÖDP	---	---	2	0,26 %
Volksabstimmung	---	---	0	0,00 %
TIERSCHUTZliste	---	---	6	0,77 %
AD-Demokraten NRW	---	---	0	0,00 %
Weirauch, AfD	45	5,80 %	53	6,82 %
AUFBRUCH C	---	---	0	0,00 %
BGE	---	---	1	0,13 %
DBD	---	---	3	0,39 %
DKP	---	---	0	0,00 %
ZENTRUM	---	---	0	0,00 %
DIE RECHTE	---	---	0	0,00 %
REP	---	---	0	0,00 %
DIE VIOLETTEN	---	---	2	0,26 %
JED	---	---	0	0,00 %
MLPD	---	---	1	0,13 %
PAN	---	---	1	0,13 %
Gesundheitsforschung	---	---	0	0,00 %
PARTEILOSE WG „BRD“	---	---	0	0,00 %
Schöner Leben	---	---	1	0,13 %
V-Partei³	---	---	2	0,26 %

BÜRGERBEGEGNUNGSSTÄTTE WITZH. 150

	Erststimmen		Zweitstimmen	
Wahlberechtigte	1.481		1.481	
Wähler/innen	867	58,54 %	867	58,54 %
ungültige Stimmen	6	0,69 %	6	0,69 %
gültige Stimmen	861	99,31 %	861	99,31 %
Engels, SPD	266	30,89 %	228	26,48 %
Deppe, CDU	379	44,02 %	298	34,61 %
Langenbucher, GRÜNE	42	4,88 %	48	5,57 %
Esser, FDP	79	9,18 %	145	16,84 %
PIRATEN	---	---	10	1,16 %
Galow, DIE LINKE	26	3,02 %	31	3,60 %
NPD	---	---	3	0,35 %
Die PARTEI	---	---	4	0,46 %
Rehse, FREIE WÄHLER	9	1,05 %	4	0,46 %
BIG	---	---	0	0,00 %
FBI/FWG	---	---	0	0,00 %
ÖDP	---	---	1	0,12 %
Volksabstimmung	---	---	0	0,00 %
TIERSCHUTZliste	---	---	11	1,28 %
AD-Demokraten NRW	---	---	1	0,12 %
Weirauch, AfD	60	6,97 %	68	7,90 %
AUFBRUCH C	---	---	1	0,12 %
BGE	---	---	1	0,12 %
DBD	---	---	0	0,00 %
DKP	---	---	0	0,00 %
ZENTRUM	---	---	0	0,00 %
DIE RECHTE	---	---	0	0,00 %
REP	---	---	1	0,12 %
DIE VIOLETTEN	---	---	3	0,35 %
JED	---	---	0	0,00 %
MLPD	---	---	1	0,12 %
PAN	---	---	0	0,00 %
Gesundheitsforschung	---	---	0	0,00 %
PARTEILOSE WG „BRD“	---	---	0	0,00 %
Schöner Leben	---	---	1	0,12 %
V-Partei³	---	---	1	0,12 %

MARTIN-BUBER-SCHULE 160

	Erststimmen		Zweitstimmen	
Wahlberechtigte	1.367		1.367	
Wähler/innen	813	59,47 %	813	59,47 %
ungültige Stimmen	3	0,37 %	3	0,37 %
gültige Stimmen	810	99,63 %	810	99,63 %
Engels, SPD	286	35,31 %	249	30,74 %
Deppe, CDU	345	42,59 %	274	33,83 %
Langenbucher, GRÜNE	34	4,20 %	38	4,69 %
Esser, FDP	52	6,42 %	121	14,94 %
PIRATEN	---	---	9	1,11 %
Galow, DIE LINKE	29	3,58 %	22	2,72 %
NPD	---	---	10	1,23 %
Die PARTEI	---	---	5	0,62 %
Rehse, FREIE WÄHLER	13	1,60 %	5	0,62 %
BIG	---	---	0	0,00 %
FBI/FWG	---	---	0	0,00 %
ÖDP	---	---	2	0,25 %
Volksabstimmung	---	---	2	0,25 %
TIERSCHUTZliste	---	---	14	1,73 %
AD-Demokraten NRW	---	---	0	0,00 %
Weirauch, AfD	51	6,30 %	47	5,80 %
AUFBRUCH C	---	---	0	0,00 %
BGE	---	---	1	0,12 %
DBD	---	---	2	0,25 %
DKP	---	---	0	0,00 %
ZENTRUM	---	---	0	0,00 %
DIE RECHTE	---	---	0	0,00 %
REP	---	---	1	0,12 %
DIE VIOLETTEN	---	---	2	0,25 %
JED	---	---	1	0,12 %
MLPD	---	---	1	0,12 %
PAN	---	---	0	0,00 %
Gesundheitsforschung	---	---	2	0,25 %
PARTEILOSE WG „BRD“	---	---	0	0,00 %
Schöner Leben	---	---	0	0,00 %
V-Partei³	---	---	2	0,25 %

Briefwahllokal Wb 1 019

	Erststimmen		Zweitstimmen	
Wähler/innen	311		311	
ungültige Stimmen	0	0,00 %	0	0,00 %
gültige Stimmen	311	100,00 %	311	100,00 %
Engels, SPD	96	30,87 %	82	26,37 %
Deppe, CDU	140	45,02 %	102	32,80 %
Langenbacher, GRÜNE	8	2,57 %	13	4,18 %
Esser, FDP	37	11,90 %	73	23,47 %
PIRATEN	---	---	3	0,96 %
Galow, DIE LINKE	7	2,25 %	4	1,29 %
NPD	---	---	0	0,00 %
Die PARTEI	---	---	0	0,00 %
Rehse, FREIE WÄHLER	4	1,29 %	3	0,96 %
BIG	---	---	1	0,32 %
FBI/FWG	---	---	0	0,00 %
ÖDP	---	---	0	0,00 %
Volksabstimmung	---	---	1	0,32 %
TIERSCHUTZliste	---	---	1	0,32 %
AD-Demokraten NRW	---	---	0	0,00 %
Weirauch, AfD	19	6,11 %	27	8,68 %
AUFBRUCH C	---	---	0	0,00 %
BGE	---	---	0	0,00 %
DBD	---	---	0	0,00 %
DKP	---	---	0	0,00 %
ZENTRUM	---	---	0	0,00 %
DIE RECHTE	---	---	0	0,00 %
REP	---	---	0	0,00 %
DIE VIOLETTEN	---	---	0	0,00 %
JED	---	---	0	0,00 %
MLPD	---	---	0	0,00 %
PAN	---	---	0	0,00 %
Gesundheitsfor- schung	---	---	0	0,00 %
PARTEILOSE WG „BRD“	---	---	0	0,00 %
Schöner Leben	---	---	0	0,00 %
V-Partei ³	---	---	1	0,32 %

Briefwahllokal Wb 2 029

	Erststimmen		Zweitstimmen	
Wähler/innen	222		222	
ungültige Stimmen	2	0,90 %	1	0,45 %
gültige Stimmen	220	99,10 %	221	99,55 %
Engels, SPD	62	28,18 %	61	27,60 %
Deppe, CDU	105	47,73 %	83	37,56 %
Langenbacher, GRÜNE	9	4,09 %	8	3,62 %
Esser, FDP	18	8,18 %	36	16,29 %
PIRATEN	---	---	2	0,90 %
Galow, DIE LINKE	4	1,82 %	5	2,26 %
NPD	---	---	2	0,90 %
Die PARTEI	---	---	4	1,81 %
Rehse, FREIE WÄHLER	7	3,18 %	3	1,36 %
BIG	---	---	0	0,00 %
FBI/FWG	---	---	0	0,00 %
ÖDP	---	---	0	0,00 %
Volksabstimmung	---	---	0	0,00 %
TIERSCHUTZliste	---	---	2	0,90 %
AD-Demokraten NRW	---	---	0	0,00 %
Weirauch, AfD	15	6,82 %	14	6,33 %
AUFBRUCH C	---	---	0	0,00 %
BGE	---	---	0	0,00 %
DBD	---	---	0	0,00 %
DKP	---	---	0	0,00 %
ZENTRUM	---	---	1	0,45 %
DIE RECHTE	---	---	0	0,00 %
REP	---	---	0	0,00 %
DIE VIOLETTEN	---	---	0	0,00 %
JED	---	---	0	0,00 %
MLPD	---	---	0	0,00 %
PAN	---	---	0	0,00 %
Gesundheitsfor- schung	---	---	0	0,00 %
PARTEILOSE WG „BRD“	---	---	0	0,00 %
Schöner Leben	---	---	0	0,00 %
V-Partei ³	---	---	0	0,00 %

Briefwahllokal Wb 3 039

	Erststimmen		Zweitstimmen	
Wähler/innen	229		229	
ungültige Stimmen	0	0,00 %	0	0,00 %
gültige Stimmen	229	100,00 %	229	100,00 %
Engels, SPD	63	27,51 %	49	21,40 %
Deppe, CDU	92	40,17 %	60	26,20 %
Langenbacher, GRÜNE	14	6,11 %	13	5,68 %
Esser, FDP	29	12,66 %	57	24,89 %
PIRATEN	---	---	0	0,00 %
Galow, DIE LINKE	12	5,24 %	16	6,99 %
NPD	---	---	0	0,00 %
Die PARTEI	---	---	0	0,00 %
Rehse, FREIE WÄHLER	3	1,31 %	2	0,87 %
BIG	---	---	0	0,00 %
FBI/FWG	---	---	0	0,00 %
ÖDP	---	---	1	0,44 %
Volksabstimmung	---	---	1	0,44 %
TIERSCHUTZliste	---	---	3	1,31 %
AD-Demokraten NRW	---	---	0	0,00 %
Weirauch, AfD	16	6,99 %	26	11,35 %
AUFBRUCH C	---	---	0	0,00 %
BGE	---	---	1	0,44 %
DBD	---	---	0	0,00 %
DKP	---	---	0	0,00 %
ZENTRUM	---	---	0	0,00 %
DIE RECHTE	---	---	0	0,00 %
REP	---	---	0	0,00 %
DIE VIOLETTEN	---	---	0	0,00 %
JED	---	---	0	0,00 %
MLPD	---	---	0	0,00 %
PAN	---	---	0	0,00 %
Gesundheitsfor- schung	---	---	0	0,00 %
PARTEILOSE WG „BRD“	---	---	0	0,00 %
Schöner Leben	---	---	0	0,00 %
V-Partei ³	---	---	0	0,00 %

Briefwahllokal Wb 4 049

	Erststimmen		Zweitstimmen	
Wähler/innen	221		221	
ungültige Stimmen	0	0,00 %	0	0,00 %
gültige Stimmen	221	100,00 %	221	100,00 %
Engels, SPD	55	24,89 %	57	25,79 %
Deppe, CDU	112	50,68 %	83	37,56 %
Langenbacher, GRÜNE	17	7,69 %	11	4,98 %
Esser, FDP	15	6,79 %	42	19,00 %
PIRATEN	---	---	0	0,00 %
Galow, DIE LINKE	7	3,17 %	6	2,71 %
NPD	---	---	0	0,00 %
Die PARTEI	---	---	2	0,90 %
Rehse, FREIE WÄHLER	0	0,00 %	0	0,00 %
BIG	---	---	0	0,00 %
FBI/FWG	---	---	0	0,00 %
ÖDP	---	---	0	0,00 %
Volksabstimmung	---	---	1	0,45 %
TIERSCHUTZliste	---	---	2	0,90 %
AD-Demokraten NRW	---	---	0	0,00 %
Weirauch, AfD	15	6,79 %	14	6,33 %
AUFBRUCH C	---	---	1	0,45 %
BGE	---	---	0	0,00 %
DBD	---	---	0	0,00 %
DKP	---	---	0	0,00 %
ZENTRUM	---	---	0	0,00 %
DIE RECHTE	---	---	0	0,00 %
REP	---	---	0	0,00 %
DIE VIOLETTEN	---	---	0	0,00 %
JED	---	---	0	0,00 %
MLPD	---	---	0	0,00 %
PAN	---	---	0	0,00 %
Gesundheitsfor- schung	---	---	0	0,00 %
PARTEILOSE WG „BRD“	---	---	0	0,00 %
Schöner Leben	---	---	0	0,00 %
V-Partei ³	---	---	2	0,90 %

Briefwahllokal Wb 5 059

	Erststimmen		Zweitstimmen	
Wähler/innen	258		258	
ungültige Stimmen	0	0,00 %	0	0,00 %
gültige Stimmen	258	100,00 %	258	100,00 %
Engels, SPD	91	35,27 %	91	35,27 %
Deppe, CDU	110	42,64 %	81	31,40 %
Langenbacher, GRÜNE	15	5,81 %	12	4,65 %
Esser, FDP	25	9,69 %	47	18,22 %
PIRATEN	---	---	2	0,78 %
Galow, DIE LINKE	6	2,33 %	5	1,94 %
NPD	---	---	1	0,39 %
Die PARTEI	---	---	1	0,39 %
Rehse, FREIE WÄHLER	4	1,55 %	4	1,55 %
BIG	---	---	0	0,00 %
FBI/FWG	---	---	0	0,00 %
ÖDP	---	---	0	0,00 %
Volksabstimmung	---	---	0	0,00 %
TIERSCHUTZliste	---	---	0	0,00 %
AD-Demokraten NRW	---	---	0	0,00 %
Weirauch, AfD	7	2,71 %	11	4,26 %
AUFBRUCH C	---	---	0	0,00 %
BGE	---	---	1	0,39 %
DBD	---	---	0	0,00 %
DKP	---	---	0	0,00 %
ZENTRUM	---	---	0	0,00 %
DIE RECHTE	---	---	0	0,00 %
REP	---	---	0	0,00 %
DIE VIOLETTEN	---	---	0	0,00 %
JED	---	---	0	0,00 %
MLPD	---	---	1	0,39 %
PAN	---	---	0	0,00 %
Gesundheitsfor- schung	---	---	0	0,00 %
PARTEILOSE WG „BRD“	---	---	0	0,00 %
Schöner Leben	---	---	1	0,39 %
V-Partei ³	---	---	0	0,00 %

Briefwahllokal Wb 6 069

	Erststimmen		Zweitstimmen	
Wähler/innen	174		174	
ungültige Stimmen	2	1,15 %	2	1,15 %
gültige Stimmen	172	98,85 %	172	98,85 %
Engels, SPD	79	45,93 %	78	45,35 %
Deppe, CDU	48	27,91 %	42	24,42 %
Langenbacher, GRÜNE	6	3,49 %	7	4,07 %
Esser, FDP	16	9,30 %	22	12,79 %
PIRATEN	---	---	0	0,00 %
Galow, DIE LINKE	7	4,07 %	7	4,07 %
NPD	---	---	0	0,00 %
Die PARTEI	---	---	0	0,00 %
Rehse, FREIE WÄHLER	2	1,16 %	2	1,16 %
BIG	---	---	0	0,00 %
FBI/FWG	---	---	0	0,00 %
ÖDP	---	---	0	0,00 %
Volksabstimmung	---	---	0	0,00 %
TIERSCHUTZliste	---	---	0	0,00 %
AD-Demokraten NRW	---	---	0	0,00 %
Weirauch, AfD	14	8,14 %	14	8,14 %
AUFBRUCH C	---	---	0	0,00 %
BGE	---	---	0	0,00 %
DBD	---	---	0	0,00 %
DKP	---	---	0	0,00 %
ZENTRUM	---	---	0	0,00 %
DIE RECHTE	---	---	0	0,00 %
REP	---	---	0	0,00 %
DIE VIOLETTEN	---	---	0	0,00 %
JED	---	---	0	0,00 %
MLPD	---	---	0	0,00 %
PAN	---	---	0	0,00 %
Gesundheitsfor- schung	---	---	0	0,00 %
PARTEILOSE WG „BRD“	---	---	0	0,00 %
Schöner Leben	---	---	0	0,00 %
V-Partei ³	---	---	0	0,00 %

Briefwahllokal Wb 7 079

	Erststimmen		Zweitstimmen	
Wähler/innen	327		327	
ungültige Stimmen	2	0,61 %	2	0,61 %
gültige Stimmen	325	99,39 %	325	99,39 %
Engels, SPD	97	29,85 %	92	28,31 %
Deppe, CDU	142	43,69 %	109	33,54 %
Langenbacher, GRÜNE	23	7,08 %	19	5,85 %
Esser, FDP	26	8,00 %	60	18,46 %
PIRATEN	---	---	3	0,92 %
Galow, DIE LINKE	11	3,38 %	9	2,77 %
NPD	---	---	0	0,00 %
Die PARTEI	---	---	1	0,31 %
Rehse, FREIE WÄHLER	6	1,85 %	5	1,54 %
BIG	---	---	0	0,00 %
FBI/FWG	---	---	0	0,00 %
ÖDP	---	---	1	0,31 %
Volksabstimmung	---	---	0	0,00 %
TIERSCHUTZliste	---	---	6	1,85 %
AD-Demokraten NRW	---	---	0	0,00 %
Weirauch, AfD	20	6,15 %	19	5,85 %
AUFBRUCH C	---	---	0	0,00 %
BGE	---	---	0	0,00 %
DBD	---	---	0	0,00 %
DKP	---	---	0	0,00 %
ZENTRUM	---	---	0	0,00 %
DIE RECHTE	---	---	0	0,00 %
REP	---	---	0	0,00 %
DIE VIOLETTEN	---	---	1	0,31 %
JED	---	---	0	0,00 %
MLPD	---	---	0	0,00 %
PAN	---	---	0	0,00 %
Gesundheitsfor- schung	---	---	0	0,00 %
PARTEILOSE WG „BRD“	---	---	0	0,00 %
Schöner Leben	---	---	0	0,00 %
V-Partei ³	---	---	0	0,00 %

Briefwahllokal Wb 8 089

	Erststimmen		Zweitstimmen	
Wähler/innen	190		190	
ungültige Stimmen	0	0,00 %	0	0,00 %
gültige Stimmen	190	100,00 %	190	100,00 %
Engels, SPD	52	27,37 %	48	25,26 %
Deppe, CDU	78	41,05 %	70	36,84 %
Langenbacher, GRÜNE	13	6,84 %	11	5,79 %
Esser, FDP	23	12,11 %	29	15,26 %
PIRATEN	---	---	1	0,53 %
Galow, DIE LINKE	9	4,74 %	11	5,79 %
NPD	---	---	2	1,05 %
Die PARTEI	---	---	3	1,58 %
Rehse, FREIE WÄHLER	2	1,05 %	2	1,05 %
BIG	---	---	0	0,00 %
FBI/FWG	---	---	0	0,00 %
ÖDP	---	---	1	0,53 %
Volksabstimmung	---	---	0	0,00 %
TIERSCHUTZliste	---	---	1	0,53 %
AD-Demokraten NRW	---	---	0	0,00 %
Weirauch, AfD	13	6,84 %	10	5,26 %
AUFBRUCH C	---	---	0	0,00 %
BGE	---	---	0	0,00 %
DBD	---	---	0	0,00 %
DKP	---	---	0	0,00 %
ZENTRUM	---	---	0	0,00 %
DIE RECHTE	---	---	0	0,00 %
REP	---	---	0	0,00 %
DIE VIOLETTEN	---	---	1	0,53 %
JED	---	---	0	0,00 %
MLPD	---	---	0	0,00 %
PAN	---	---	0	0,00 %
Gesundheitsfor- schung	---	---	0	0,00 %
PARTEILOSE WG „BRD“	---	---	0	0,00 %
Schöner Leben	---	---	0	0,00 %
V-Partei³	---	---	0	0,00 %

Briefwahllokal Wb 9 099

	Erststimmen		Zweitstimmen	
Wähler/innen	309		309	
ungültige Stimmen	2	0,65 %	0	0,00 %
gültige Stimmen	307	99,35 %	309	100,00 %
Engels, SPD	59	19,22 %	60	19,42 %
Deppe, CDU	160	52,12 %	133	43,04 %
Langenbacher, GRÜNE	26	8,47 %	21	6,80 %
Esser, FDP	38	12,38 %	64	20,71 %
PIRATEN	---	---	1	0,32 %
Galow, DIE LINKE	4	1,30 %	7	2,27 %
NPD	---	---	0	0,00 %
Die PARTEI	---	---	1	0,32 %
Rehse, FREIE WÄHLER	2	0,65 %	1	0,32 %
BIG	---	---	1	0,32 %
FBI/FWG	---	---	0	0,00 %
ÖDP	---	---	1	0,32 %
Volksabstimmung	---	---	1	0,32 %
TIERSCHUTZliste	---	---	2	0,65 %
AD-Demokraten NRW	---	---	0	0,00 %
Weirauch, AfD	18	5,86 %	16	5,18 %
AUFBRUCH C	---	---	0	0,00 %
BGE	---	---	0	0,00 %
DBD	---	---	0	0,00 %
DKP	---	---	0	0,00 %
ZENTRUM	---	---	0	0,00 %
DIE RECHTE	---	---	0	0,00 %
REP	---	---	0	0,00 %
DIE VIOLETTEN	---	---	0	0,00 %
JED	---	---	0	0,00 %
MLPD	---	---	0	0,00 %
PAN	---	---	0	0,00 %
Gesundheitsfor- schung	---	---	0	0,00 %
PARTEILOSE WG „BRD“	---	---	0	0,00 %
Schöner Leben	---	---	0	0,00 %
V-Partei ³	---	---	0	0,00 %

Briefwahllokal Wb 10 109

	Erststimmen		Zweitstimmen	
Wähler/innen	258		258	
ungültige Stimmen	2	0,78 %	2	0,78 %
gültige Stimmen	256	99,22 %	256	99,22 %
Engels, SPD	75	29,30 %	73	28,52 %
Deppe, CDU	125	48,83 %	107	41,80 %
Langenbucher, GRÜNE	15	5,86 %	14	5,47 %
Esser, FDP	22	8,59 %	36	14,06 %
PIRATEN	---	---	1	0,39 %
Galow, DIE LINKE	3	1,17 %	5	1,95 %
NPD	---	---	1	0,39 %
Die PARTEI	---	---	1	0,39 %
Rehse, FREIE WÄHLER	4	1,56 %	2	0,78 %
BIG	---	---	0	0,00 %
FBI/FWG	---	---	0	0,00 %
ÖDP	---	---	0	0,00 %
Volksabstimmung	---	---	0	0,00 %
TIERSCHUTZliste	---	---	1	0,39 %
AD-Demokraten NRW	---	---	1	0,39 %
Weirauch, AfD	12	4,69 %	12	4,69 %
AUFBRUCH C	---	---	1	0,39 %
BGE	---	---	0	0,00 %
DBD	---	---	0	0,00 %
DKP	---	---	0	0,00 %
ZENTRUM	---	---	0	0,00 %
DIE RECHTE	---	---	0	0,00 %
REP	---	---	0	0,00 %
DIE VIOLETTEN	---	---	0	0,00 %
JED	---	---	0	0,00 %
MLPD	---	---	0	0,00 %
PAN	---	---	0	0,00 %
Gesundheitsfor- schung	---	---	1	0,39 %
PARTEILOSE WG „BRD“	---	---	0	0,00 %
Schöner Leben	---	---	0	0,00 %
V-Partei ³	---	---	0	0,00 %

Briefwahllokal Wb 11 119

	Erststimmen		Zweitstimmen	
Wähler/innen	315		315	
ungültige Stimmen	2	0,63 %	0	0,00 %
gültige Stimmen	313	99,37 %	315	100,00 %
Engels, SPD	86	27,48 %	77	24,44 %
Deppe, CDU	146	46,65 %	117	37,14 %
Langenbucher, GRÜNE	27	8,63 %	25	7,94 %
Esser, FDP	27	8,63 %	64	20,32 %
PIRATEN	---	---	2	0,63 %
Galow, DIE LINKE	15	4,79 %	11	3,49 %
NPD	---	---	0	0,00 %
Die PARTEI	---	---	1	0,32 %
Rehse, FREIE WÄHLER	3	0,96 %	5	1,59 %
BIG	---	---	0	0,00 %
FBI/FWG	---	---	0	0,00 %
ÖDP	---	---	0	0,00 %
Volksabstimmung	---	---	1	0,32 %
TIERSCHUTZliste	---	---	0	0,00 %
AD-Demokraten NRW	---	---	0	0,00 %
Weirauch, AfD	9	2,88 %	9	2,86 %
AUFBRUCH C	---	---	0	0,00 %
BGE	---	---	3	0,95 %
DBD	---	---	0	0,00 %
DKP	---	---	0	0,00 %
ZENTRUM	---	---	0	0,00 %
DIE RECHTE	---	---	0	0,00 %
REP	---	---	0	0,00 %
DIE VIOLETTEN	---	---	0	0,00 %
JED	---	---	0	0,00 %
MLPD	---	---	0	0,00 %
PAN	---	---	0	0,00 %
Gesundheitsfor- schung	---	---	0	0,00 %
PARTEILOSE WG „BRD“	---	---	0	0,00 %
Schöner Leben	---	---	0	0,00 %
V-Partei ³	---	---	0	0,00 %

Briefwahllokal Wb 12 129

	Erststimmen		Zweitstimmen	
Wähler/innen	182		182	
ungültige Stimmen	0	0,00 %	0	0,00 %
gültige Stimmen	182	100,00 %	182	100,00 %
Engels, SPD	42	23,08 %	36	19,78 %
Deppe, CDU	97	53,30 %	79	43,41 %
Langenbucher, GRÜNE	15	8,24 %	10	5,49 %
Esser, FDP	17	9,34 %	37	20,33 %
PIRATEN	---	---	0	0,00 %
Galow, DIE LINKE	5	2,75 %	7	3,85 %
NPD	---	---	0	0,00 %
Die PARTEI	---	---	1	0,55 %
Rehse, FREIE WÄHLER	0	0,00 %	0	0,00 %
BIG	---	---	0	0,00 %
FBI/FWG	---	---	0	0,00 %
ÖDP	---	---	0	0,00 %
Volksabstimmung	---	---	0	0,00 %
TIERSCHUTZliste	---	---	2	1,10 %
AD-Demokraten NRW	---	---	0	0,00 %
Weirauch, AfD	6	3,30 %	9	4,95 %
AUFBRUCH C	---	---	0	0,00 %
BGE	---	---	0	0,00 %
DBD	---	---	0	0,00 %
DKP	---	---	1	0,55 %
ZENTRUM	---	---	0	0,00 %
DIE RECHTE	---	---	0	0,00 %
REP	---	---	0	0,00 %
DIE VIOLETTEN	---	---	0	0,00 %
JED	---	---	0	0,00 %
MLPD	---	---	0	0,00 %
PAN	---	---	0	0,00 %
Gesundheitsfor- schung	---	---	0	0,00 %
PARTEILOSE WG „BRD“	---	---	0	0,00 %
Schöner Leben	---	---	0	0,00 %
V-Partei ³	---	---	0	0,00 %

Briefwahllokal Wb 13 139

	Erststimmen		Zweitstimmen	
Wähler/innen	281		281	
ungültige Stimmen	2	0,71 %	1	0,36 %
gültige Stimmen	279	99,29 %	280	99,64 %
Engels, SPD	89	31,90 %	75	26,79 %
Deppe, CDU	143	51,25 %	120	42,86 %
Langenbacher, GRÜNE	7	2,51 %	14	5,00 %
Esser, FDP	19	6,81 %	39	13,93 %
PIRATEN	---	---	1	0,36 %
Galow, DIE LINKE	6	2,15 %	10	3,57 %
NPD	---	---	0	0,00 %
Die PARTEI	---	---	1	0,36 %
Rehse, FREIE WÄHLER	5	1,79 %	5	1,79 %
BIG	---	---	0	0,00 %
FBI/FWG	---	---	0	0,00 %
ÖDP	---	---	0	0,00 %
Volksabstimmung	---	---	0	0,00 %
TIERSCHUTZliste	---	---	2	0,71 %
AD-Demokraten NRW	---	---	0	0,00 %
Weirauch, AfD	10	3,58 %	12	4,29 %
AUFBRUCH C	---	---	1	0,36 %
BGE	---	---	0	0,00 %
DBD	---	---	0	0,00 %
DKP	---	---	0	0,00 %
ZENTRUM	---	---	0	0,00 %
DIE RECHTE	---	---	0	0,00 %
REP	---	---	0	0,00 %
DIE VIOLETTEN	---	---	0	0,00 %
JED	---	---	0	0,00 %
MLPD	---	---	0	0,00 %
PAN	---	---	0	0,00 %
Gesundheitsfor- schung	---	---	0	0,00 %
PARTEILOSE WG „BRD“	---	---	0	0,00 %
Schöner Leben	---	---	0	0,00 %
V-Partei ³	---	---	0	0,00 %

Briefwahllokal Wb 14 149

	Erststimmen		Zweitstimmen	
Wähler/innen	285		285	
ungültige Stimmen	2	0,70 %	1	0,35 %
gültige Stimmen	283	99,30 %	284	99,65 %
Engels, SPD	90	31,80 %	76	26,76 %
Deppe, CDU	149	52,65 %	114	40,14 %
Langenbucher, GRÜNE	16	5,65 %	13	4,58 %
Esser, FDP	11	3,89 %	43	15,14 %
PIRATEN	---	---	1	0,35 %
Galow, DIE LINKE	7	2,47 %	11	3,87 %
NPD	---	---	0	0,00 %
Die PARTEI	---	---	0	0,00 %
Rehse, FREIE WÄHLER	2	0,71 %	3	1,06 %
BIG	---	---	0	0,00 %
FBI/FWG	---	---	0	0,00 %
ÖDP	---	---	2	0,70 %
Volksabstimmung	---	---	0	0,00 %
TIERSCHUTZliste	---	---	3	1,06 %
AD-Demokraten NRW	---	---	0	0,00 %
Weirauch, AfD	8	2,83 %	15	5,28 %
AUFBRUCH C	---	---	0	0,00 %
BGE	---	---	1	0,35 %
DBD	---	---	0	0,00 %
DKP	---	---	0	0,00 %
ZENTRUM	---	---	0	0,00 %
DIE RECHTE	---	---	0	0,00 %
REP	---	---	0	0,00 %
DIE VIOLETTEN	---	---	0	0,00 %
JED	---	---	0	0,00 %
MLPD	---	---	0	0,00 %
PAN	---	---	0	0,00 %
Gesundheitsfor- schung	---	---	1	0,35 %
PARTEILOSE WG „BRD“	---	---	0	0,00 %
Schöner Leben	---	---	1	0,35 %
V-Partei³	---	---	0	0,00 %

Briefwahllokal Wb 15 159

	Erststimmen		Zweitstimmen	
Wähler/innen	273		273	
ungültige Stimmen	2	0,73 %	2	0,73 %
gültige Stimmen	271	99,27 %	271	99,27 %
Engels, SPD	70	25,83 %	64	23,62 %
Deppe, CDU	119	43,91 %	94	34,69 %
Langenbucher, GRÜNE	20	7,38 %	13	4,80 %
Esser, FDP	40	14,76 %	70	25,83 %
PIRATEN	---	---	1	0,37 %
Galow, DIE LINKE	11	4,06 %	10	3,69 %
NPD	---	---	0	0,00 %
Die PARTEI	---	---	1	0,37 %
Rehse, FREIE WÄHLER	2	0,74 %	1	0,37 %
BIG	---	---	0	0,00 %
FBI/FWG	---	---	0	0,00 %
ÖDP	---	---	0	0,00 %
Volksabstimmung	---	---	0	0,00 %
TIERSCHUTZliste	---	---	4	1,48 %
AD-Demokraten NRW	---	---	0	0,00 %
Weirauch, AfD	9	3,32 %	10	3,69 %
AUFBRUCH C	---	---	0	0,00 %
BGE	---	---	2	0,74 %
DBD	---	---	0	0,00 %
DKP	---	---	0	0,00 %
ZENTRUM	---	---	1	0,37 %
DIE RECHTE	---	---	0	0,00 %
REP	---	---	0	0,00 %
DIE VIOLETTEN	---	---	0	0,00 %
JED	---	---	0	0,00 %
MLPD	---	---	0	0,00 %
PAN	---	---	0	0,00 %
Gesundheitsfor- schung	---	---	0	0,00 %
PARTEILOSE WG „BRD“	---	---	0	0,00 %
Schöner Leben	---	---	0	0,00 %
V-Partei ³	---	---	0	0,00 %

Briefwahllokal Wb 16 169

	Erststimmen		Zweitstimmen	
Wähler/innen	253		253	
ungültige Stimmen	2	0,79 %	1	0,40 %
gültige Stimmen	251	99,21 %	252	99,60 %
Engels, SPD	67	26,69 %	62	24,60 %
Deppe, CDU	114	45,42 %	95	37,70 %
Langenbacher, GRÜNE	17	6,77 %	9	3,57 %
Esser, FDP	26	10,36 %	47	18,65 %
PIRATEN	---	---	2	0,79 %
Galow, DIE LINKE	11	4,38 %	11	4,37 %
NPD	---	---	0	0,00 %
Die PARTEI	---	---	1	0,40 %
Rehse, FREIE WÄHLER	1	0,40 %	1	0,40 %
BIG	---	---	0	0,00 %
FBI/FWG	---	---	0	0,00 %
ÖDP	---	---	0	0,00 %
Volksabstimmung	---	---	0	0,00 %
TIERSCHUTZliste	---	---	3	1,19 %
AD-Demokraten NRW	---	---	0	0,00 %
Weirauch, AfD	15	5,98 %	15	5,95 %
AUFBRUCH C	---	---	2	0,79 %
BGE	---	---	3	1,19 %
DBD	---	---	0	0,00 %
DKP	---	---	0	0,00 %
ZENTRUM	---	---	0	0,00 %
DIE RECHTE	---	---	0	0,00 %
REP	---	---	0	0,00 %
DIE VIOLETTEN	---	---	0	0,00 %
JED	---	---	1	0,40 %
MLPD	---	---	0	0,00 %
PAN	---	---	0	0,00 %
Gesundheitsfor- schung	---	---	0	0,00 %
PARTEILOSE WG „BRD“	---	---	0	0,00 %
Schöner Leben	---	---	0	0,00 %
V-Partei ³	---	---	0	0,00 %

Übersicht Stimmbezirke

Stadt Leichlingen (Rheinland)
Landtagswahl 14.05.2017
Zusammenstellung der Ergebnisse nach Stimmbezirken - Erststimmen -

Stimmbezirk	Wahlberechtigte	Wähler	gültig	Engels SPD	Deppe CDU	Langenbacher GRÜNE	Esser FDP	Galow DIE LINKE	Rehse FREIE WÄHLER	Weirauch AfD
GESCHÄFTSSTELLE RHEIN.SCHÜTZENBUND 010	1.611	960	958	298	428	49	88	21	17	57
		59,59 %	99,79 %	31,11 %	44,68 %	5,11 %	9,19 %	2,19 %	1,77 %	5,95 %
KINDERGARTEN FÖRSTCHEN 020	1.319	697	690	218	287	36	74	23	10	42
		52,84 %	99,00 %	31,59 %	41,59 %	5,22 %	10,72 %	3,33 %	1,45 %	6,09 %
LUKA/S RESTAURANT 030	1.315	792	788	252	366	37	66	17	17	33
		60,23 %	99,49 %	31,98 %	46,45 %	4,70 %	8,38 %	2,16 %	2,16 %	4,19 %
STÄDT.BAUHOF 040	1.373	762	753	229	299	51	78	22	14	60
		55,50 %	98,82 %	30,41 %	39,71 %	6,77 %	10,36 %	2,92 %	1,86 %	7,97 %
SCHULE UFERSTRASSE 050	1.433	716	707	273	247	49	64	29	5	40
		49,97 %	98,74 %	38,61 %	34,94 %	6,93 %	9,05 %	4,10 %	0,71 %	5,66 %
BISTRO CAFE LANZELOT 060	1.274	620	607	245	186	35	51	29	6	55
		48,67 %	97,90 %	40,36 %	30,64 %	5,77 %	8,40 %	4,78 %	0,99 %	9,06 %
ALTENZENTRUM HASENSPRUNG-MÜHLE 070	1.531	794	788	238	349	46	63	26	13	53
		51,86 %	99,24 %	30,20 %	44,29 %	5,84 %	7,99 %	3,30 %	1,65 %	6,73 %
STADTBÜCHEREI 080	1.251	571	563	213	169	34	48	41	10	48
		45,64 %	98,60 %	37,83 %	30,02 %	6,04 %	8,53 %	7,28 %	1,78 %	8,53 %
KINDER/JUGENDDORF ST.HERIBERT 090	1.246	661	658	156	330	43	61	26	11	31
		53,05 %	99,55 %	23,71 %	50,15 %	6,53 %	9,27 %	3,95 %	1,67 %	4,71 %

Stimmbezirk	Wahlberechtigte	Wähler	gültig	Engels SPD	Deppe CDU	Langenbacher GRÜNE	Esser FDP	Galow DIE LINKE	Rehse FREIE WÄHLER	Weirauch AfD
SCHULE KIRCHSTRASSE 100	1.309	699	693	223	293	49	57	28	9	34
		53,40 %	99,14 %	32,18 %	42,28 %	7,07 %	8,23 %	4,04 %	1,30 %	4,91 %
REALSCHULE AM HAMMER 110	1.658	945	936	307	402	58	81	38	9	41
		57,00 %	99,05 %	32,80 %	42,95 %	6,20 %	8,65 %	4,06 %	0,96 %	4,38 %
SCHULE BENNERT 120	1.162	735	730	187	349	46	61	36	8	43
		63,25 %	99,32 %	25,62 %	47,81 %	6,30 %	8,36 %	4,93 %	1,10 %	5,89 %
PILGERHEIM WELTERSBAACH 130	1.507	738	728	221	372	27	41	20	9	38
		48,97 %	98,64 %	30,36 %	51,10 %	3,71 %	5,63 %	2,75 %	1,24 %	5,22 %
SÄNGERHEIM HERSCHEID 140	1.340	782	776	217	370	53	54	24	13	45
		58,36 %	99,23 %	27,96 %	47,68 %	6,83 %	6,96 %	3,09 %	1,68 %	5,80 %
BÜRGERBEGEGNUNGSSTÄTTE WITZH. 150	1.481	867	861	266	379	42	79	26	9	60
		58,54 %	99,31 %	30,89 %	44,02 %	4,88 %	9,18 %	3,02 %	1,05 %	6,97 %
MARTIN-BUBERSCHULE 160	1.367	813	810	286	345	34	52	29	13	51
		59,47 %	99,63 %	35,31 %	42,59 %	4,20 %	6,42 %	3,58 %	1,60 %	6,30 %
Briefwahllokal Wb 1 019	0	311	311	96	140	8	37	7	4	19
			100,00 %	30,87 %	45,02 %	2,57 %	11,90 %	2,25 %	1,29 %	6,11 %
Briefwahllokal Wb 2 029	0	222	220	62	105	9	18	4	7	15
			99,10 %	28,18 %	47,73 %	4,09 %	8,18 %	1,82 %	3,18 %	6,82 %
Briefwahllokal Wb 3 039	0	229	229	63	92	14	29	12	3	16
			100,00 %	27,51 %	40,17 %	6,11 %	12,66 %	5,24 %	1,31 %	6,99 %
Briefwahllokal Wb 4 049	0	221	221	55	112	17	15	7	0	15
			100,00 %	24,89 %	50,68 %	7,69 %	6,79 %	3,17 %	0,00 %	6,79 %
Briefwahllokal Wb 5 059	0	258	258	91	110	15	25	6	4	7
			100,00 %	35,27 %	42,64 %	5,81 %	9,69 %	2,33 %	1,55 %	2,71 %

Stimmbezirk	Wahlberechtigte	Wähler	gültig	Engels SPD	Deppe CDU	Langenbu- cher GRÜNE	Esser FDP	Galow DIE LINKE	Rehse FREIE WÄHLER	Weirauch AfD
Briefwahllokal Wb 6 069	0	174	172	79	48	6	16	7	2	14
			98,85 %	45,93 %	27,91 %	3,49 %	9,30 %	4,07 %	1,16 %	8,14 %
Briefwahllokal Wb 7 079	0	327	325	97	142	23	26	11	6	20
			99,39 %	29,85 %	43,69 %	7,08 %	8,00 %	3,38 %	1,85 %	6,15 %
Briefwahllokal Wb 8 089	0	190	190	52	78	13	23	9	2	13
			100,00 %	27,37 %	41,05 %	6,84 %	12,11 %	4,74 %	1,05 %	6,84 %
Briefwahllokal Wb 9 099	0	309	307	59	160	26	38	4	2	18
			99,35 %	19,22 %	52,12 %	8,47 %	12,38 %	1,30 %	0,65 %	5,86 %
Briefwahllokal Wb 10 109	0	258	256	75	125	15	22	3	4	12
			99,22 %	29,30 %	48,83 %	5,86 %	8,59 %	1,17 %	1,56 %	4,69 %
Briefwahllokal Wb 11 119	0	315	313	86	146	27	27	15	3	9
			99,37 %	27,48 %	46,65 %	8,63 %	8,63 %	4,79 %	0,96 %	2,88 %
Briefwahllokal Wb 12 129	0	182	182	42	97	15	17	5	0	6
			100,00 %	23,08 %	53,30 %	8,24 %	9,34 %	2,75 %	0,00 %	3,30 %
Briefwahllokal Wb 13 139	0	281	279	89	143	7	19	6	5	10
			99,29 %	31,90 %	51,25 %	2,51 %	6,81 %	2,15 %	1,79 %	3,58 %
Briefwahllokal Wb 14 149	0	285	283	90	149	16	11	7	2	8
			99,30 %	31,80 %	52,65 %	5,65 %	3,89 %	2,47 %	0,71 %	2,83 %
Briefwahllokal Wb 15 159	0	273	271	70	119	20	40	11	2	9
			99,27 %	25,83 %	43,91 %	7,38 %	14,76 %	4,06 %	0,74 %	3,32 %
Briefwahllokal Wb 16 169	0	253	251	67	114	17	26	11	1	15
			99,21 %	26,69 %	45,42 %	6,77 %	10,36 %	4,38 %	0,40 %	5,98 %
Stadt Leichlingen (Rheinland)	22.177	16.240	16.114	5.002	7.051	937	1.407	560	220	937
			73,23 %	99,22 %	31,04 %	43,76 %	5,81 %	8,73 %	3,48 %	1,37 %

Stadt Leichlingen (Rheinland)
Landtagswahl 14.05.2017
Zusammenstellung der Ergebnisse nach Stimmbezirken - Zweitstimmen -

Stimmbezirk	Wahlberechtigte	Wähler	gültig	SPD	CDU	GRÜNE	FDP	PIRATEN	DIE LINKE	NPD	Die PARTEI	FREIE WÄHLER	BIG	FBI/FWG	ÖDP	Volksabstimmung	TIERSCHULISTE	AD-Demokraten NRW
GESCHÄFTSSTELLE RHEIN.SCHÜTZENBUND 010	1.611	960	958	247	318	64	194	9	25	4	6	11	0	0	2	0	9	0
		59,59 %	99,79 %	25,78 %	33,19 %	6,68 %	20,25 %	0,94 %	2,61 %	0,42 %	0,63 %	1,15 %	0,00 %	0,00 %	0,21 %	0,00 %	0,94 %	0,00 %
KINDERGARTEN FÖRSTCHEN 020	1.319	697	692	189	245	39	110	7	21	2	7	6	2	0	1	1	2	0
		52,84 %	99,28 %	27,31 %	35,40 %	5,64 %	15,90 %	1,01 %	3,03 %	0,29 %	1,01 %	0,87 %	0,29 %	0,00 %	0,14 %	0,14 %	0,29 %	0,00 %
LUKA/S RESTAURANT 030	1.315	792	789	227	293	56	129	6	22	0	1	3	0	0	0	0	3	0
		60,23 %	99,62 %	28,77 %	37,14 %	7,10 %	16,35 %	0,76 %	2,79 %	0,00 %	0,13 %	0,38 %	0,00 %	0,00 %	0,00 %	0,00 %	0,38 %	0,00 %
STÄDT.BAUHOF 040	1.373	762	759	187	249	55	140	5	23	5	7	8	1	0	1	0	8	1
		55,50 %	99,61 %	24,64 %	32,81 %	7,25 %	18,45 %	0,66 %	3,03 %	0,66 %	0,92 %	1,05 %	0,13 %	0,00 %	0,13 %	0,00 %	1,05 %	0,13 %
SCHULE UFERSTRASSE 050	1.433	716	708	220	212	54	107	11	31	2	3	5	0	0	0	1	5	0
		49,97 %	98,88 %	31,07 %	29,94 %	7,63 %	15,11 %	1,55 %	4,38 %	0,28 %	0,42 %	0,71 %	0,00 %	0,00 %	0,00 %	0,14 %	0,71 %	0,00 %
BISTRO CAFE LANZELOT 060	1.274	620	611	226	149	30	85	5	37	1	4	4	0	0	0	0	4	0
		48,67 %	98,55 %	36,99 %	24,39 %	4,91 %	13,91 %	0,82 %	6,06 %	0,16 %	0,65 %	0,65 %	0,00 %	0,00 %	0,00 %	0,00 %	0,65 %	0,00 %
ALTENZENTRUM HASENSPRUNGMÜHLE 070	1.531	794	788	199	280	55	132	3	33	7	1	5	0	0	2	0	3	1
		51,86 %	99,24 %	25,25 %	35,53 %	6,98 %	16,75 %	0,38 %	4,19 %	0,89 %	0,13 %	0,63 %	0,00 %	0,00 %	0,25 %	0,00 %	0,38 %	0,13 %
STADTBÜCHEREI 080	1.251	571	565	187	140	35	76	10	38	4	4	5	1	1	0	0	3	1
		45,64 %	98,95 %	33,10 %	24,78 %	6,19 %	13,45 %	1,77 %	6,73 %	0,71 %	0,71 %	0,88 %	0,18 %	0,18 %	0,00 %	0,00 %	0,53 %	0,18 %
KINDER/JUGENDDORF ST.HERIBERT 090	1.246	661	658	129	263	44	123	5	34	1	1	7	0	0	0	0	6	0
		53,05 %	99,55 %	19,60 %	39,97 %	6,69 %	18,69 %	0,76 %	5,17 %	0,15 %	0,15 %	1,06 %	0,00 %	0,00 %	0,00 %	0,00 %	0,91 %	0,00 %
SCHULE KIRCHSTRASSE 100	1.309	699	696	185	235	55	116	7	34	1	4	7	1	1	0	0	8	1
		53,40 %	99,57 %	26,58 %	33,76 %	7,90 %	16,67 %	1,01 %	4,89 %	0,14 %	0,57 %	1,01 %	0,14 %	0,14 %	0,00 %	0,00 %	1,15 %	0,14 %
REALSCHULE AM HAMMER 110	1.658	945	936	252	292	67	183	3	48	1	4	7	2	0	6	1	15	0
		57,00 %	99,05 %	26,92 %	31,20 %	7,16 %	19,55 %	0,32 %	5,13 %	0,11 %	0,43 %	0,75 %	0,21 %	0,00 %	0,64 %	0,11 %	1,60 %	0,00 %
SCHULE BENNERT 120	1.162	735	733	178	256	44	140	10	43	1	1	0	0	0	1	0	5	0
		63,25 %	99,73 %	24,28 %	34,92 %	6,00 %	19,10 %	1,36 %	5,87 %	0,14 %	0,14 %	0,00 %	0,00 %	0,00 %	0,14 %	0,00 %	0,68 %	0,00 %
PILGERHEIM WELTERSBBACH 130	1.507	738	726	197	301	42	92	5	23	1	1	6	0	0	3	0	4	1
		48,97 %	98,37 %	27,13 %	41,46 %	5,79 %	12,67 %	0,69 %	3,17 %	0,14 %	0,14 %	0,83 %	0,00 %	0,00 %	0,41 %	0,00 %	0,55 %	0,14 %
SÄNGERHEIM HERSCHIED 140	1.340	782	777	175	299	59	130	1	25	1	13	1	0	1	2	0	6	0
		58,36 %	99,36 %	22,52 %	38,48 %	7,59 %	16,73 %	0,13 %	3,22 %	0,13 %	1,67 %	0,13 %	0,00 %	0,13 %	0,26 %	0,00 %	0,77 %	0,00 %
BÜRGERBE- GEGNUNGSSTÄTTE WITZH. 150	1.481	867	861	228	298	48	145	10	31	3	4	4	0	0	1	0	11	1
		58,54 %	99,31 %	26,48 %	34,61 %	5,57 %	16,84 %	1,16 %	3,60 %	0,35 %	0,46 %	0,46 %	0,00 %	0,00 %	0,12 %	0,00 %	1,28 %	0,12 %

Stimmbezirk	Wahlberechtigte	Wähler	gültig	SPD	CDU	GRÜNE	FDP	PIRATEN	DIE LINKE	NPD	Die PARTEI	FREIE WÄHLER	BIG	FBI/FWG	ÖDP	Volksabstimmung	TIERSCHULISTE	AD-Demokraten NRW
MAR-TIN-BUBERSCHULE 160	1.367	813	810	249	274	38	121	9	22	10	5	5	0	0	2	2	14	0
		59,47 %	99,63 %	30,74 %	33,83 %	4,69 %	14,94 %	1,11 %	2,72 %	1,23 %	0,62 %	0,62 %	0,00 %	0,00 %	0,25 %	0,25 %	1,73 %	0,00 %
Briefwahllokal Wb 1 019	0	311	311	82	102	13	73	3	4	0	0	3	1	0	0	1	1	0
		100,00 %	26,37 %	32,80 %	4,18 %	23,47 %	0,96 %	1,29 %	0,00 %	0,00 %	0,96 %	0,32 %	0,00 %	0,00 %	0,32 %	0,32 %	0,00 %	
Briefwahllokal Wb 2 029	0	222	221	61	83	8	36	2	5	2	4	3	0	0	0	0	2	0
		99,55 %	27,60 %	37,56 %	3,62 %	16,29 %	0,90 %	2,26 %	0,90 %	1,81 %	1,36 %	0,00 %	0,00 %	0,00 %	0,00 %	0,90 %	0,00 %	
Briefwahllokal Wb 3 039	0	229	229	49	60	13	57	0	16	0	0	2	0	0	1	1	3	0
		100,00 %	21,40 %	26,20 %	5,68 %	24,89 %	0,00 %	6,99 %	0,00 %	0,00 %	0,87 %	0,00 %	0,00 %	0,44 %	0,44 %	1,31 %	0,00 %	
Briefwahllokal Wb 4 049	0	221	221	57	83	11	42	0	6	0	2	0	0	0	0	1	2	0
		100,00 %	25,79 %	37,56 %	4,98 %	19,00 %	0,00 %	2,71 %	0,00 %	0,90 %	0,00 %	0,00 %	0,00 %	0,00 %	0,45 %	0,90 %	0,00 %	
Briefwahllokal Wb 5 059	0	258	258	91	81	12	47	2	5	1	1	4	0	0	0	0	0	0
		100,00 %	35,27 %	31,40 %	4,65 %	18,22 %	0,78 %	1,94 %	0,39 %	0,39 %	1,55 %	0,00 %	0,00 %	0,00 %	0,00 %	0,00 %	0,00 %	
Briefwahllokal Wb 6 069	0	174	172	78	42	7	22	0	7	0	0	2	0	0	0	0	0	0
		98,85 %	45,35 %	24,42 %	4,07 %	12,79 %	0,00 %	4,07 %	0,00 %	0,00 %	1,16 %	0,00 %	0,00 %	0,00 %	0,00 %	0,00 %	0,00 %	
Briefwahllokal Wb 7 079	0	327	325	92	109	19	60	3	9	0	1	5	0	0	1	0	6	0
		99,39 %	28,31 %	33,54 %	5,85 %	18,46 %	0,92 %	2,77 %	0,00 %	0,31 %	1,54 %	0,00 %	0,00 %	0,31 %	0,00 %	1,85 %	0,00 %	
Briefwahllokal Wb 8 089	0	190	190	48	70	11	29	1	11	2	3	2	0	0	1	0	1	0
		100,00 %	25,26 %	36,84 %	5,79 %	15,26 %	0,53 %	5,79 %	1,05 %	1,58 %	1,05 %	0,00 %	0,00 %	0,53 %	0,00 %	0,53 %	0,00 %	
Briefwahllokal Wb 9 099	0	309	309	60	133	21	64	1	7	0	1	1	1	0	1	1	2	0
		100,00 %	19,42 %	43,04 %	6,80 %	20,71 %	0,32 %	2,27 %	0,00 %	0,32 %	0,32 %	0,32 %	0,00 %	0,32 %	0,32 %	0,32 %	0,65 %	0,00 %
Briefwahllokal Wb 10 109	0	258	256	73	107	14	36	1	5	1	1	2	0	0	0	0	1	1
		99,22 %	28,52 %	41,80 %	5,47 %	14,06 %	0,39 %	1,95 %	0,39 %	0,39 %	0,78 %	0,00 %	0,00 %	0,00 %	0,00 %	0,39 %	0,39 %	
Briefwahllokal Wb 11 119	0	315	315	77	117	25	64	2	11	0	1	5	0	0	0	1	0	0
		100,00 %	24,44 %	37,14 %	7,94 %	20,32 %	0,63 %	3,49 %	0,00 %	0,32 %	1,59 %	0,00 %	0,00 %	0,00 %	0,32 %	0,00 %	0,00 %	
Briefwahllokal Wb 12 129	0	182	182	36	79	10	37	0	7	0	1	0	0	0	0	0	2	0
		100,00 %	19,78 %	43,41 %	5,49 %	20,33 %	0,00 %	3,85 %	0,00 %	0,55 %	0,00 %	0,00 %	0,00 %	0,00 %	0,00 %	1,10 %	0,00 %	
Briefwahllokal Wb 13 139	0	281	280	75	120	14	39	1	10	0	1	5	0	0	0	0	2	0
		99,64 %	26,79 %	42,86 %	5,00 %	13,93 %	0,36 %	3,57 %	0,00 %	0,36 %	1,79 %	0,00 %	0,00 %	0,00 %	0,00 %	0,71 %	0,00 %	
Briefwahllokal Wb 14 149	0	285	284	76	114	13	43	1	11	0	0	3	0	0	2	0	3	0
		99,65 %	26,76 %	40,14 %	4,58 %	15,14 %	0,35 %	3,87 %	0,00 %	0,00 %	1,06 %	0,00 %	0,00 %	0,70 %	0,00 %	1,06 %	0,00 %	
Briefwahllokal Wb 15 159	0	273	271	64	94	13	70	1	10	0	1	1	0	0	0	0	4	0
		99,27 %	23,62 %	34,69 %	4,80 %	25,83 %	0,37 %	3,69 %	0,00 %	0,37 %	0,37 %	0,00 %	0,00 %	0,00 %	0,00 %	1,48 %	0,00 %	
Briefwahllokal Wb 16 169	0	253	252	62	95	9	47	2	11	0	1	1	0	0	0	0	3	0
		99,60 %	24,60 %	37,70 %	3,57 %	18,65 %	0,79 %	4,37 %	0,00 %	0,40 %	0,40 %	0,00 %	0,00 %	0,00 %	0,00 %	1,19 %	0,00 %	
Stadt Leichlingen (Rheinland)	22.177	16.240	16.143	4.356	5.593	998	2.789	126	625	50	84	123	9	3	27	10	138	7
		73,23 %	99,40 %	26,98 %	34,65 %	6,18 %	17,28 %	0,78 %	3,87 %	0,31 %	0,52 %	0,76 %	0,06 %	0,02 %	0,17 %	0,06 %	0,85 %	0,04 %

Stimmbezirk	AfD	AUFBRUCH C	BGE	DBD	DKP	ZENTRUM	DIE RECHTE	REP	DIE VIO- LETTEN	JED	MLPD	PAN	Gesund- heitsfor- schung	PARTEI- LOSE WG „BRD“	Schöner Leben	V-Partei³
GESCHÄFTSSTELLE RHEIN.SCHÜTZENBUND 010	64	0	1	0	0	0	0	0	2	1	0	0	0	1	0	0
	6,68 %	0,00 %	0,10 %	0,00 %	0,00 %	0,00 %	0,00 %	0,00 %	0,21 %	0,10 %	0,00 %	0,00 %	0,00 %	0,10 %	0,00 %	0,00 %
KINDERGARTEN FÖRSTCHEN 020	54	0	0	0	1	1	0	0	0	2	0	0	2	0	0	0
	7,80 %	0,00 %	0,00 %	0,00 %	0,14 %	0,14 %	0,00 %	0,00 %	0,00 %	0,29 %	0,00 %	0,00 %	0,29 %	0,00 %	0,00 %	0,00 %
LUKA/S RESTAU- RANT 030	42	0	0	2	0	0	0	0	0	0	0	2	0	0	2	1
	5,32 %	0,00 %	0,00 %	0,25 %	0,00 %	0,00 %	0,00 %	0,00 %	0,00 %	0,00 %	0,00 %	0,25 %	0,00 %	0,00 %	0,25 %	0,13 %
STÄDT.BAUHOF 040	63	0	1	0	0	0	1	0	0	1	1	0	0	0	0	2
	8,30 %	0,00 %	0,13 %	0,00 %	0,00 %	0,00 %	0,13 %	0,00 %	0,00 %	0,13 %	0,13 %	0,00 %	0,00 %	0,00 %	0,00 %	0,26 %
SCHULE UFER- STRABE 050	46	0	0	0	0	3	0	0	2	0	0	0	1	0	0	5
	6,50 %	0,00 %	0,00 %	0,00 %	0,00 %	0,42 %	0,00 %	0,00 %	0,28 %	0,00 %	0,00 %	0,00 %	0,14 %	0,00 %	0,00 %	0,71 %
BISTRO CAFE LANZELOT 060	62	0	0	0	0	0	1	0	0	0	1	0	1	0	1	0
	10,15 %	0,00 %	0,00 %	0,00 %	0,00 %	0,00 %	0,16 %	0,00 %	0,00 %	0,00 %	0,16 %	0,00 %	0,16 %	0,00 %	0,16 %	0,00 %
ALTENZENTRUM HASENSPRUNG- MÜHLE 070	63	0	1	0	0	0	0	0	1	0	0	0	1	0	0	1
	7,99 %	0,00 %	0,13 %	0,00 %	0,00 %	0,00 %	0,00 %	0,00 %	0,13 %	0,00 %	0,00 %	0,00 %	0,13 %	0,00 %	0,00 %	0,13 %
STADTBÜCHEREI 080	55	1	0	2	0	0	0	0	1	0	1	0	0	0	0	0
	9,73 %	0,18 %	0,00 %	0,35 %	0,00 %	0,00 %	0,00 %	0,00 %	0,18 %	0,00 %	0,18 %	0,00 %	0,00 %	0,00 %	0,00 %	0,00 %
KINDER/JUGEND- DORF ST.HERIBERT 090	43	0	1	0	0	0	0	0	0	0	1	0	0	0	0	0
	6,53 %	0,00 %	0,15 %	0,00 %	0,00 %	0,00 %	0,00 %	0,00 %	0,00 %	0,00 %	0,15 %	0,00 %	0,00 %	0,00 %	0,00 %	0,00 %
SCHULE KIRCHSTRABE 100	39	0	0	0	0	1	1	0	0	0	0	0	0	0	0	0
	5,60 %	0,00 %	0,00 %	0,00 %	0,00 %	0,14 %	0,14 %	0,00 %	0,00 %	0,00 %	0,00 %	0,00 %	0,00 %	0,00 %	0,00 %	0,00 %
REALSCHULE AM HAMMER 110	46	2	0	0	0	0	0	0	2	0	2	0	2	0	0	1
	4,91 %	0,21 %	0,00 %	0,00 %	0,00 %	0,00 %	0,00 %	0,00 %	0,21 %	0,00 %	0,21 %	0,00 %	0,21 %	0,00 %	0,00 %	0,11 %
SCHULE BEN- NERT 120	52	0	0	1	0	0	0	0	0	1	0	0	0	0	0	0
	7,09 %	0,00 %	0,00 %	0,14 %	0,00 %	0,00 %	0,00 %	0,00 %	0,00 %	0,14 %	0,00 %	0,00 %	0,00 %	0,00 %	0,00 %	0,00 %
PILGERHEIM WELTERSACH 130	45	1	0	1	1	0	0	0	1	0	1	0	0	0	0	0
	6,20 %	0,14 %	0,00 %	0,14 %	0,14 %	0,00 %	0,00 %	0,00 %	0,14 %	0,00 %	0,14 %	0,00 %	0,00 %	0,00 %	0,00 %	0,00 %
SÄNGERHEIM HERSCHEID 140	53	0	1	3	0	0	0	0	2	0	1	1	0	0	1	2
	6,82 %	0,00 %	0,13 %	0,39 %	0,00 %	0,00 %	0,00 %	0,00 %	0,26 %	0,00 %	0,13 %	0,13 %	0,00 %	0,00 %	0,13 %	0,26 %
BÜRGERBEGEG- NUNGSSTÄTTE WITZH. 150	68	1	1	0	0	0	0	1	3	0	1	0	0	0	1	1
	7,90 %	0,12 %	0,12 %	0,00 %	0,00 %	0,00 %	0,00 %	0,12 %	0,35 %	0,00 %	0,12 %	0,00 %	0,00 %	0,00 %	0,12 %	0,12 %
MARTIN-BUBER- SCHULE 160	47	0	1	2	0	0	0	1	2	1	1	0	2	0	0	2
	5,80 %	0,00 %	0,12 %	0,25 %	0,00 %	0,00 %	0,00 %	0,12 %	0,25 %	0,12 %	0,12 %	0,00 %	0,25 %	0,00 %	0,00 %	0,25 %
Briefwahllokal Wb 1 019	27	0	0	0	0	0	0	0	0	0	0	0	0	0	0	1
	8,68 %	0,00 %	0,00 %	0,00 %	0,00 %	0,00 %	0,00 %	0,00 %	0,00 %	0,00 %	0,00 %	0,00 %	0,00 %	0,00 %	0,00 %	0,32 %
Briefwahllokal Wb 2 029	14	0	0	0	0	1	0	0	0	0	0	0	0	0	0	0
	6,33 %	0,00 %	0,00 %	0,00 %	0,00 %	0,45 %	0,00 %	0,00 %	0,00 %	0,00 %	0,00 %	0,00 %	0,00 %	0,00 %	0,00 %	0,00 %

Stimmbezirk	AfD	AUFBRUCH C	BGE	DBD	DKP	ZENTRUM	DIE RECHTE	REP	DIE VIO- LETTEN	JED	MLPD	PAN	Gesund- heitsfor- schung	PARTEI- LOSE WG „BRD“	Schöner Leben	V-Partei ³
Briefwahllokal Wb 3 039	26	0	1	0	0	0	0	0	0	0	0	0	0	0	0	0
	11,35 %	0,00 %	0,44 %	0,00 %	0,00 %	0,00 %	0,00 %	0,00 %	0,00 %	0,00 %	0,00 %	0,00 %	0,00 %	0,00 %	0,00 %	0,00 %
Briefwahllokal Wb 4 049	14	1	0	0	0	0	0	0	0	0	0	0	0	0	0	2
	6,33 %	0,45 %	0,00 %	0,00 %	0,00 %	0,00 %	0,00 %	0,00 %	0,00 %	0,00 %	0,00 %	0,00 %	0,00 %	0,00 %	0,00 %	0,90 %
Briefwahllokal Wb 5 059	11	0	1	0	0	0	0	0	0	0	0	1	0	0	0	0
	4,26 %	0,00 %	0,39 %	0,00 %	0,00 %	0,00 %	0,00 %	0,00 %	0,00 %	0,00 %	0,39 %	0,00 %	0,00 %	0,00 %	0,39 %	0,00 %
Briefwahllokal Wb 6 069	14	0	0	0	0	0	0	0	0	0	0	0	0	0	0	0
	8,14 %	0,00 %	0,00 %	0,00 %	0,00 %	0,00 %	0,00 %	0,00 %	0,00 %	0,00 %	0,00 %	0,00 %	0,00 %	0,00 %	0,00 %	0,00 %
Briefwahllokal Wb 7 079	19	0	0	0	0	0	0	0	1	0	0	0	0	0	0	0
	5,85 %	0,00 %	0,00 %	0,00 %	0,00 %	0,00 %	0,00 %	0,00 %	0,31 %	0,00 %	0,00 %	0,00 %	0,00 %	0,00 %	0,00 %	0,00 %
Briefwahllokal Wb 8 089	10	0	0	0	0	0	0	0	1	0	0	0	0	0	0	0
	5,26 %	0,00 %	0,00 %	0,00 %	0,00 %	0,00 %	0,00 %	0,00 %	0,53 %	0,00 %	0,00 %	0,00 %	0,00 %	0,00 %	0,00 %	0,00 %
Briefwahllokal Wb 9 099	16	0	0	0	0	0	0	0	0	0	0	0	0	0	0	0
	5,18 %	0,00 %	0,00 %	0,00 %	0,00 %	0,00 %	0,00 %	0,00 %	0,00 %	0,00 %	0,00 %	0,00 %	0,00 %	0,00 %	0,00 %	0,00 %
Briefwahllokal Wb 10 109	12	1	0	0	0	0	0	0	0	0	0	0	0	1	0	0
	4,69 %	0,39 %	0,00 %	0,00 %	0,00 %	0,00 %	0,00 %	0,00 %	0,00 %	0,00 %	0,00 %	0,00 %	0,39 %	0,00 %	0,00 %	0,00 %
Briefwahllokal Wb 11 119	9	0	3	0	0	0	0	0	0	0	0	0	0	0	0	0
	2,86 %	0,00 %	0,95 %	0,00 %	0,00 %	0,00 %	0,00 %	0,00 %	0,00 %	0,00 %	0,00 %	0,00 %	0,00 %	0,00 %	0,00 %	0,00 %
Briefwahllokal Wb 12 129	9	0	0	0	1	0	0	0	0	0	0	0	0	0	0	0
	4,95 %	0,00 %	0,00 %	0,00 %	0,55 %	0,00 %	0,00 %	0,00 %	0,00 %	0,00 %	0,00 %	0,00 %	0,00 %	0,00 %	0,00 %	0,00 %
Briefwahllokal Wb 13 139	12	1	0	0	0	0	0	0	0	0	0	0	0	0	0	0
	4,29 %	0,36 %	0,00 %	0,00 %	0,00 %	0,00 %	0,00 %	0,00 %	0,00 %	0,00 %	0,00 %	0,00 %	0,00 %	0,00 %	0,00 %	0,00 %
Briefwahllokal Wb 14 149	15	0	1	0	0	0	0	0	0	0	0	0	0	1	0	1
	5,28 %	0,00 %	0,35 %	0,00 %	0,00 %	0,00 %	0,00 %	0,00 %	0,00 %	0,00 %	0,00 %	0,00 %	0,35 %	0,00 %	0,35 %	0,00 %
Briefwahllokal Wb 15 159	10	0	2	0	0	1	0	0	0	0	0	0	0	0	0	0
	3,69 %	0,00 %	0,74 %	0,00 %	0,00 %	0,37 %	0,00 %	0,00 %	0,00 %	0,00 %	0,00 %	0,00 %	0,00 %	0,00 %	0,00 %	0,00 %
Briefwahllokal Wb 16 169	15	2	3	0	0	0	0	0	0	1	0	0	0	0	0	0
	5,95 %	0,79 %	1,19 %	0,00 %	0,00 %	0,00 %	0,00 %	0,00 %	0,00 %	0,40 %	0,00 %	0,00 %	0,00 %	0,00 %	0,00 %	0,00 %
Stadt Leichlingen (Rheinland)	1.075	10	18	11	3	7	3	2	18	7	11	3	11	1	7	18
	6,66 %	0,06 %	0,11 %	0,07 %	0,02 %	0,04 %	0,02 %	0,01 %	0,11 %	0,04 %	0,07 %	0,02 %	0,07 %	0,01 %	0,04 %	0,11 %

