

Wahlbuch
Landtagswahl NRW
14.05.2017
Kreis- und Hochschulstadt Meschede
Herausgegeben am 19.05.2017

Inhaltsverzeichnis

Landtagswahl NRW	1
Kreis- und Hochschulstadt Meschede	1
Kommunalwahlbezirke	9
WBZ 010	9
WBZ 020	11
WBZ 030	12
WBZ 040	13
WBZ 050	14
WBZ 060	15
WBZ 070	16
WBZ 080	17
WBZ 090	18
WBZ 100	19
WBZ 110	20
WBZ 120	21
WBZ 130	22
WBZ 140	23
WBZ 150	24
WBZ 160	25
WBZ 170	26
WBZ 180	27
WBZ 190	28
Übersicht Kommunalwahlbezirke	29
Stimmbezirke	36
010 - Technisches Rathaus	36
020 - Grundschule von Westphalen-Straße	38
030 - Straßen.NRW Meschede	39
040 - FH Südwestfalen, Abt. Meschede	40
050 - Seniorenzentrum Blickpunkt	41
060 - Rathaus -Bürgerbüro	42
070 - Regenbogenschule	43
080 - Kindergarten Filippo Neri	44
090 - Katholische Hauptschule	45
100 - Grundschule Eversberg	46
110 - Grundschule Wehrstapel	47
120 - Grundschule Remblinghausen	48
130 - Grundschule Wennemen	49
140 - Feuerwehrgerätehaus Calle	50
150 - Grundschule Berge	51
161 - Feuerwehrgerätehaus Grevenstein	52
162 - Feuerwehrgerätehaus Olpe	53

170 - Gemeinderaum ev. Kirche / Kreuzkapelle	54
180 - Grundschule Freienohl	55
190 - Bürgerbüro Freienohl	56
901 - Briefwahlbezirk I	57
902 - Briefwahlbezirk II	58
903 - Briefwahlbezirk III	59
904 - Briefwahlbezirk IV	60
905 - Briefwahlbezirk V	61
906 - Briefwahlbezirk VI	62
Übersicht Stimmbezirke	63

Landtagswahl NRW

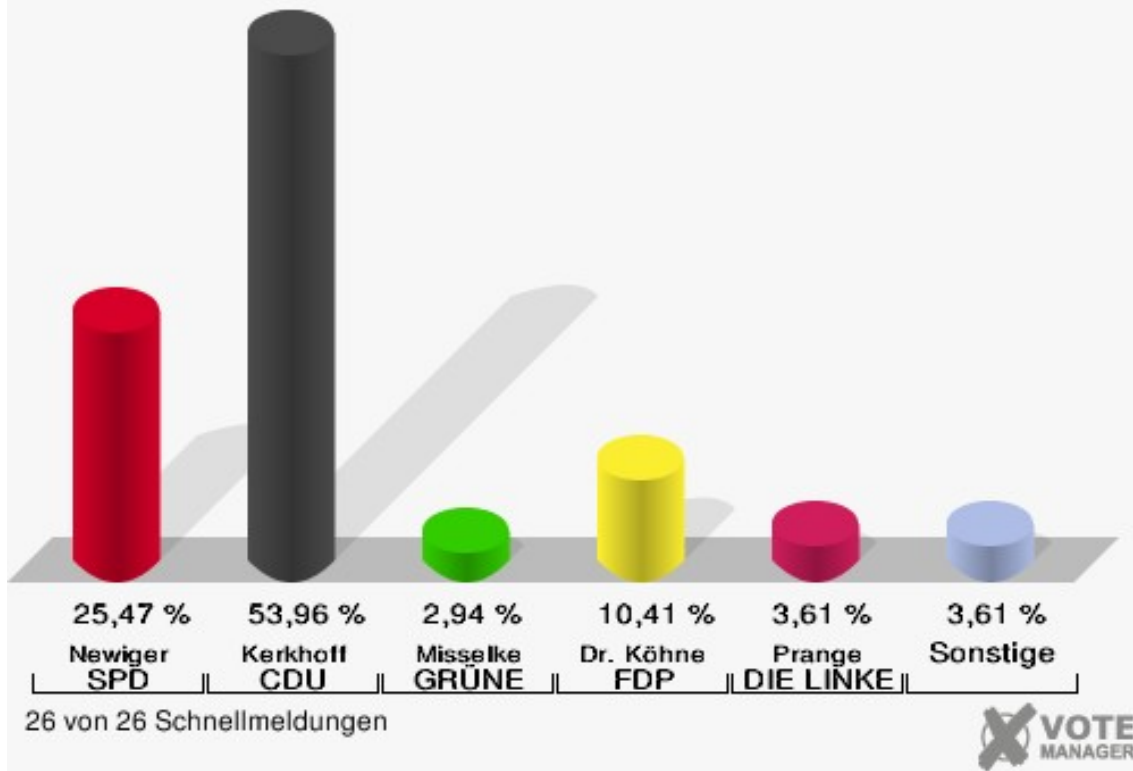
Kreis- und Hochschulstadt Meschede

	Erststimmen		Zweitstimmen	
Wahlberechtigte	22.710		22.710	
Wähler/innen	15.127	66,61 %	15.127	66,61 %
ungültige Stimmen	240	1,59 %	136	0,90 %
gültige Stimmen	14.887	98,41 %	14.991	99,10 %
Newiger, SPD	3.792	25,47 %	3.960	26,42 %
Kerkhoff, CDU	8.033	53,96 %	6.783	45,25 %
Misselke, GRÜNE	437	2,94 %	529	3,53 %
Dr. Köhne, FDP	1.550	10,41 %	1.867	12,45 %
Salewski, PIRATEN	227	1,52 %	93	0,62 %
Prange, DIE LINKE	537	3,61 %	442	2,95 %
NPD	---	---	37	0,25 %
Die PARTEI	---	---	65	0,43 %
Hudyma, FREIE WÄHLER	248	1,67 %	136	0,91 %
BIG	---	---	24	0,16 %
FBI/FWG	---	---	1	0,01 %
Engemann, ÖDP	63	0,42 %	23	0,15 %
Volksabstimmung	---	---	18	0,12 %
TIERSCHUTZliste	---	---	83	0,55 %
AD-Demokraten NRW	---	---	24	0,16 %
AfD	---	---	803	5,36 %
AUFBRUCH C	---	---	10	0,07 %
BGE	---	---	2	0,01 %
DBD	---	---	6	0,04 %
DKP	---	---	1	0,01 %
ZENTRUM	---	---	6	0,04 %
DIE RECHTE	---	---	5	0,03 %
REP	---	---	13	0,09 %
DIE VIOLETTEN	---	---	13	0,09 %
JED	---	---	2	0,01 %
MLPD	---	---	3	0,02 %
PAN	---	---	0	0,00 %
Gesundheitsforschung	---	---	9	0,06 %
PARTEILOSE WG „BRD“	---	---	5	0,03 %
Schöner Leben	---	---	12	0,08 %
V-Partei ³	---	---	16	0,11 %

Kreis- und Hochschulstadt Meschede

Landtagswahl NRW 14.05.2017

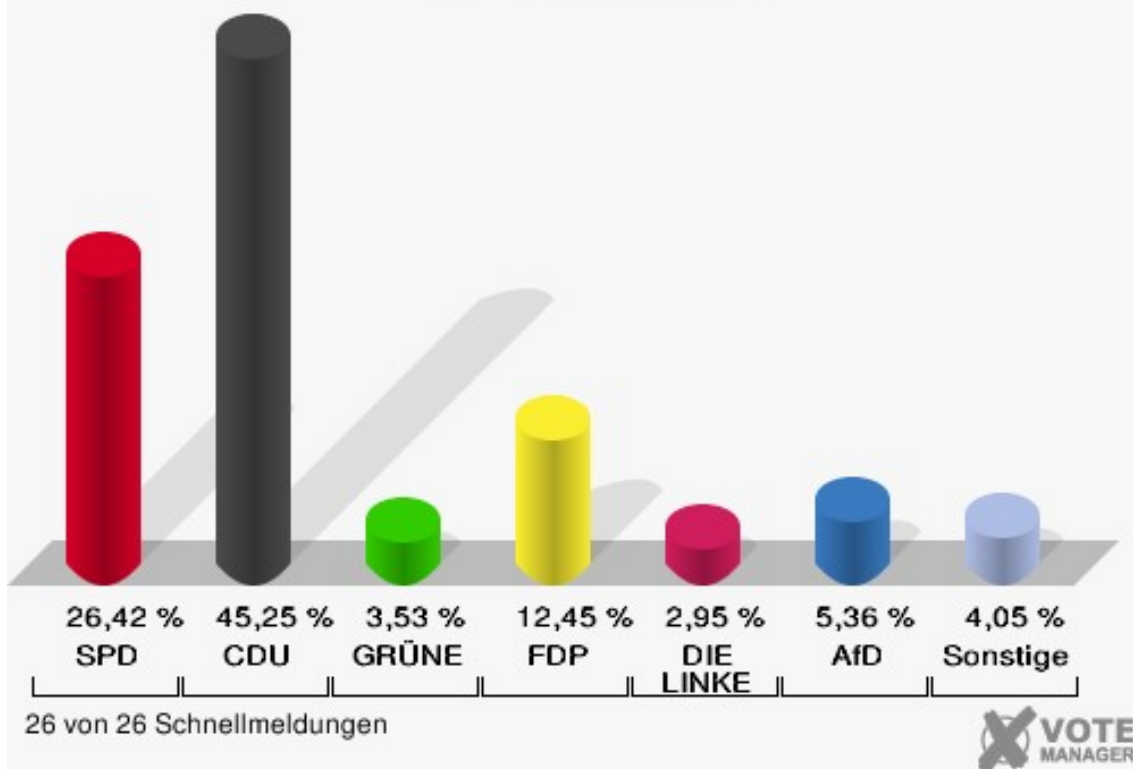
Erststimmen Gesamtergebnis



Kreis- und Hochschulstadt Meschede

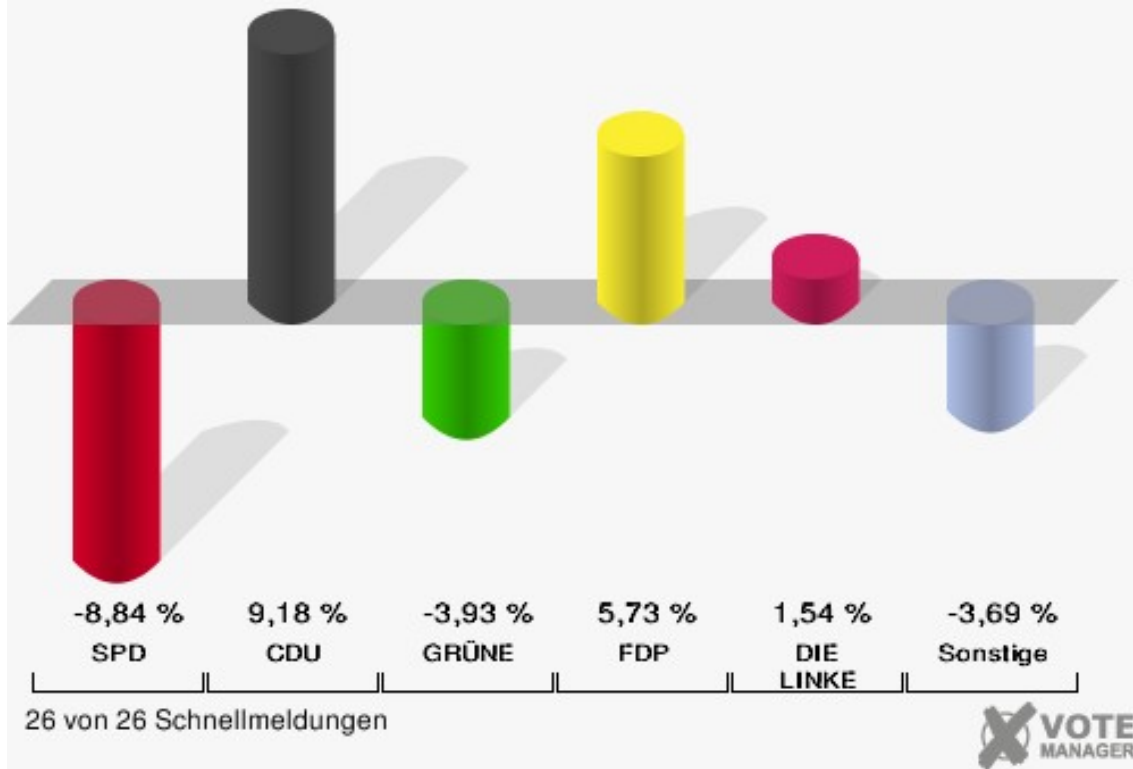
Landtagswahl NRW 14.05.2017

Zweitstimmen Gesamtergebnis



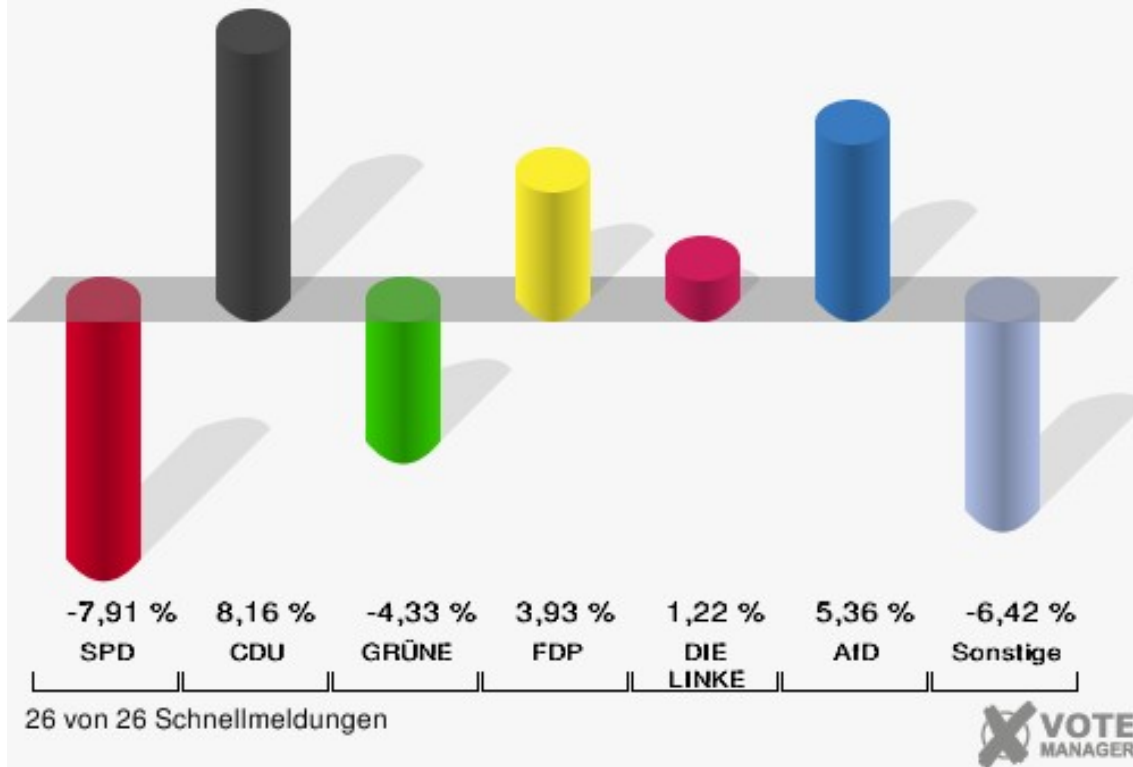
Kreis- und Hochschulstadt Meschede

Landtagswahl NRW 2017 - Landtagswahl 2012
Erststimmen Gewinne und Verluste Gesamtergebnis



Kreis- und Hochschulstadt Meschede

Landtagswahl NRW 2017 - Landtagswahl 2012
Zweitstimmen Gewinne und Verluste Gesamtergebnis



Kreis- und Hochschulstadt Meschede
Landtagswahl NRW 14.05.2017
Erststimmen Gewinne und Verluste Gesamtergebnis

	Landtagswahl NRW 14.05.2017	Landtagswahl 13.05.2012	
		Ergebnis	Gewinne und Verluste
Wahlberechtigte	22.710	23.221	-511
Wähler	15.127	14.508	+619
	66,61 %	62,48 %	+4,13 %
gültige Stimmen	14.887	14.300	+587
	98,41 %	98,57 %	-0,15 %
SPD	3.792	4.907	-1.115
	25,47 %	34,31 %	-8,84 %
CDU	8.033	6.403	+1.630
	53,96 %	44,78 %	+9,18 %
GRÜNE	437	982	-545
	2,94 %	6,87 %	-3,93 %
FDP	1.550	669	+881
	10,41 %	4,68 %	+5,73 %
PIRATEN	227	969	-742
	1,52 %	6,78 %	-5,26 %
DIE LINKE	537	296	+241
	3,61 %	2,07 %	+1,54 %
NPD	0	0	+0
	0,00 %	0,00 %	+0,00 %
Die PARTEI	0	0	+0
	0,00 %	0,00 %	+0,00 %
FREIE WÄHLER	248	74	+174
	1,67 %	0,52 %	+1,15 %
BIG	0	0	+0
	0,00 %	0,00 %	+0,00 %
FBI/FWG	0	0	+0
	0,00 %	0,00 %	+0,00 %
ÖDP	63	0	+63
	0,42 %	0,00 %	+0,42 %
Volksabstimmung	0	0	+0
	0,00 %	0,00 %	+0,00 %
TIERSCHUTZliste	0	0	+0
	0,00 %	0,00 %	+0,00 %
AD-Demokraten NRW	0	0	+0
	0,00 %	0,00 %	+0,00 %
AfD	0	0	+0

	0,00 %	0,00 %	+0,00 %
AUFBRUCH C	0	0	+0
	0,00 %	0,00 %	+0,00 %
BGE	0	0	+0
	0,00 %	0,00 %	+0,00 %
DBD	0	0	+0
	0,00 %	0,00 %	+0,00 %
DKP	0	0	+0
	0,00 %	0,00 %	+0,00 %
ZENTRUM	0	0	+0
	0,00 %	0,00 %	+0,00 %
DIE RECHTE	0	0	+0
	0,00 %	0,00 %	+0,00 %
REP	0	0	+0
	0,00 %	0,00 %	+0,00 %
DIE VIOLETTEN	0	0	+0
	0,00 %	0,00 %	+0,00 %
JED	0	0	+0
	0,00 %	0,00 %	+0,00 %
MLPD	0	0	+0
	0,00 %	0,00 %	+0,00 %
PAN	0	0	+0
	0,00 %	0,00 %	+0,00 %
Gesundheitsforschung	0	0	+0
	0,00 %	0,00 %	+0,00 %
PARTEILOSE WG „BRD“	0	0	+0
	0,00 %	0,00 %	+0,00 %
Schöner Leben	0	0	+0
	0,00 %	0,00 %	+0,00 %
V-Partei ³	0	0	+0
	0,00 %	0,00 %	+0,00 %
Sonstige	0	0	+0
	0,00 %	0,00 %	+0,00 %

Landtagswahl 13.05.2012: Sonstige = pro NRW, Tierschutzpartei, FAMILIE, AUF, Partei der Vernunft

Kreis- und Hochschulstadt Meschede
Landtagswahl NRW 14.05.2017
Zweitstimmen Gewinne und Verluste Gesamtergebnis

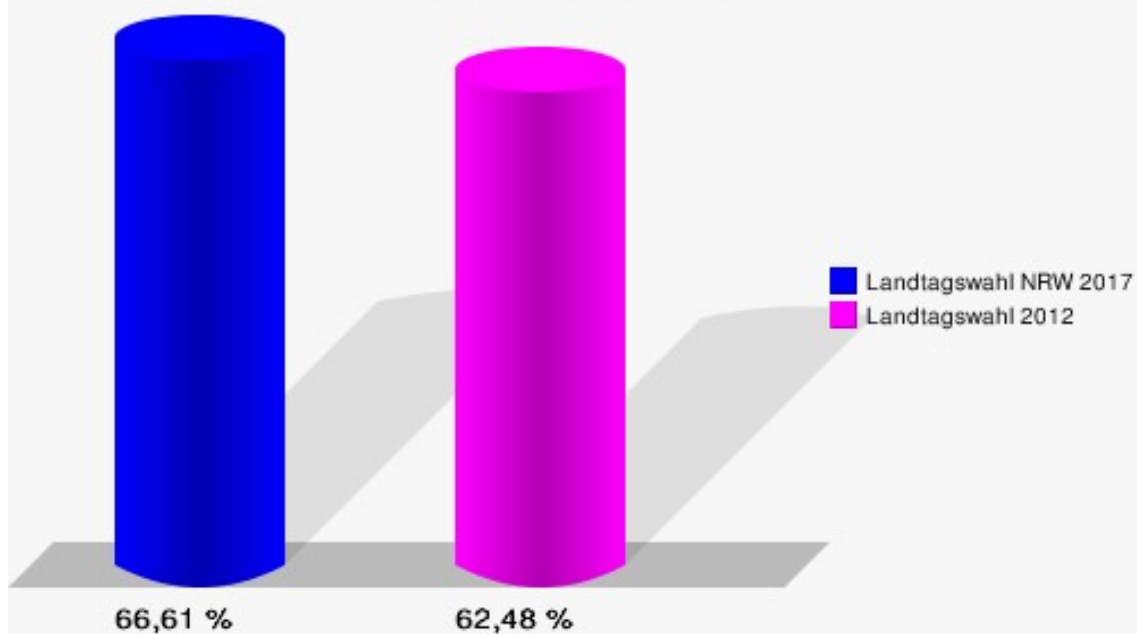
	Landtagswahl NRW 14.05.2017	Landtagswahl 13.05.2012	
		Ergebnis	Gewinne und Verluste
Wahlberechtigte	22.710	23.221	-511
Wähler	15.127	14.508	+619
	66,61 %	62,48 %	+4,13 %
gültige Stimmen	14.991	14.304	+687
	99,10 %	98,59 %	+0,51 %
SPD	3.960	4.911	-951
	26,42 %	34,33 %	-7,91 %
CDU	6.783	5.305	+1.478
	45,25 %	37,09 %	+8,16 %
GRÜNE	529	1.125	-596
	3,53 %	7,86 %	-4,33 %
FDP	1.867	1.218	+649
	12,45 %	8,52 %	+3,93 %
PIRATEN	93	1.003	-910
	0,62 %	7,01 %	-6,39 %
DIE LINKE	442	247	+195
	2,95 %	1,73 %	+1,22 %
NPD	37	64	-27
	0,25 %	0,45 %	-0,20 %
Die PARTEI	65	42	+23
	0,43 %	0,29 %	+0,14 %
FREIE WÄHLER	136	44	+92
	0,91 %	0,31 %	+0,60 %
BIG	24	8	+16
	0,16 %	0,06 %	+0,10 %
FBI/FWG	1	29	-28
	0,01 %	0,20 %	-0,19 %
ÖDP	23	15	+8
	0,15 %	0,10 %	+0,05 %
Volksabstimmung	18	0	+18
	0,12 %	0,00 %	+0,12 %
TIERSCHUTZliste	83	0	+83
	0,55 %	0,00 %	+0,55 %
AD-Demokraten NRW	24	0	+24
	0,16 %	0,00 %	+0,16 %
AfD	803	0	+803

	5,36 %	0,00 %	+5,36 %
AUFBRUCH C	10	0	+10
	0,07 %	0,00 %	+0,07 %
BGE	2	0	+2
	0,01 %	0,00 %	+0,01 %
DBD	6	0	+6
	0,04 %	0,00 %	+0,04 %
DKP	1	0	+1
	0,01 %	0,00 %	+0,01 %
ZENTRUM	6	0	+6
	0,04 %	0,00 %	+0,04 %
DIE RECHTE	5	0	+5
	0,03 %	0,00 %	+0,03 %
REP	13	0	+13
	0,09 %	0,00 %	+0,09 %
DIE VIOLETTEN	13	0	+13
	0,09 %	0,00 %	+0,09 %
JED	2	0	+2
	0,01 %	0,00 %	+0,01 %
MLPD	3	0	+3
	0,02 %	0,00 %	+0,02 %
PAN	0	0	+0
	0,00 %	0,00 %	+0,00 %
Gesundheitsforschung	9	0	+9
	0,06 %	0,00 %	+0,06 %
PARTEILOSE WG „BRD“	5	0	+5
	0,03 %	0,00 %	+0,03 %
Schöner Leben	12	0	+12
	0,08 %	0,00 %	+0,08 %
V-Partei ³	16	0	+16
	0,11 %	0,00 %	+0,11 %
Sonstige	0	293	-293
	0,00 %	2,05 %	-2,05 %

Landtagswahl 13.05.2012: Sonstige = pro NRW, Tierschutzpartei, FAMILIE, AUF, Partei der Vernunft

Kreis- und Hochschulstadt Meschede

Landtagswahl NRW 14.05.2017
Wahlbeteiligung Gesamtergebnis



26 von 26 Schnellmeldungen



Kommunalwahlbezirke

WBZ 010

	Erststimmen		Zweitstimmen	
Wahlberechtigte	1.196		1.196	
Wähler/innen	479	40,05 %	479	40,05 %
ungültige Stimmen	4	0,84 %	3	0,63 %
gültige Stimmen	475	99,16 %	476	99,37 %
Newiger, SPD	132	27,79 %	132	27,73 %
Kerkhoff, CDU	245	51,58 %	205	43,07 %
Misselke, GRÜNE	14	2,95 %	14	2,94 %
Dr. Köhne, FDP	35	7,37 %	47	9,87 %
Salewski, PIRATEN	13	2,74 %	10	2,10 %
Prange, DIE LINKE	24	5,05 %	20	4,20 %
NPD	---	---	2	0,42 %
Die PARTEI	---	---	2	0,42 %
Hudyma, FREIE WÄHLER	10	2,11 %	1	0,21 %
BIG	---	---	3	0,63 %
FBI/FWG	---	---	0	0,00 %
Engemann, ÖDP	2	0,42 %	2	0,42 %
Volksabstimmung	---	---	2	0,42 %
TIERSCHUTZliste	---	---	6	1,26 %
AD-Demokraten NRW	---	---	1	0,21 %
AfD	---	---	22	4,62 %
AUFBRUCH C	---	---	3	0,63 %
BGE	---	---	1	0,21 %
DBD	---	---	0	0,00 %
DKP	---	---	0	0,00 %
ZENTRUM	---	---	0	0,00 %
DIE RECHTE	---	---	0	0,00 %
REP	---	---	0	0,00 %
DIE VIOLETTEN	---	---	1	0,21 %
JED	---	---	1	0,21 %
MLPD	---	---	0	0,00 %
PAN	---	---	0	0,00 %
Gesundheitsforschung	---	---	0	0,00 %
PARTEILOSE WG „BRD“	---	---	0	0,00 %
Schöner Leben	---	---	0	0,00 %
V-Partei³	---	---	1	0,21 %

WBZ 020

	Erststimmen		Zweitstimmen	
Wahlberechtigte	1.230		1.230	
Wähler/innen	541	43,98 %	541	43,98 %
ungültige Stimmen	17	3,14 %	9	1,66 %
gültige Stimmen	524	96,86 %	532	98,34 %
Newiger, SPD	158	30,15 %	166	31,20 %
Kerkhoff, CDU	248	47,33 %	225	42,29 %
Misselke, GRÜNE	24	4,58 %	23	4,32 %
Dr. Köhne, FDP	50	9,54 %	49	9,21 %
Salewski, PIRATEN	7	1,34 %	4	0,75 %
Prange, DIE LINKE	18	3,44 %	13	2,44 %
NPD	---	---	0	0,00 %
Die PARTEI	---	---	2	0,38 %
Hudyma, FREIE WÄHLER	16	3,05 %	12	2,26 %
BIG	---	---	0	0,00 %
FBI/FWG	---	---	0	0,00 %
Engemann, ÖDP	3	0,57 %	3	0,56 %
Volksabstimmung	---	---	2	0,38 %
TIERSCHUTZliste	---	---	1	0,19 %
AD-Demokraten NRW	---	---	0	0,00 %
AfD	---	---	28	5,26 %
AUFBRUCH C	---	---	1	0,19 %
BGE	---	---	0	0,00 %
DBD	---	---	0	0,00 %
DKP	---	---	0	0,00 %
ZENTRUM	---	---	1	0,19 %
DIE RECHTE	---	---	0	0,00 %
REP	---	---	0	0,00 %
DIE VIOLETTEN	---	---	0	0,00 %
JED	---	---	0	0,00 %
MLPD	---	---	0	0,00 %
PAN	---	---	0	0,00 %
Gesundheitsforschung	---	---	0	0,00 %
PARTEILOSE WG „BRD“	---	---	1	0,19 %
Schöner Leben	---	---	0	0,00 %
V-Partei³	---	---	1	0,19 %

WBZ 030

	Erststimmen		Zweitstimmen	
Wahlberechtigte	991		991	
Wähler/innen	308	31,08 %	308	31,08 %
ungültige Stimmen	9	2,92 %	12	3,90 %
gültige Stimmen	299	97,08 %	296	96,10 %
Newiger, SPD	102	34,11 %	86	29,05 %
Kerkhoff, CDU	130	43,48 %	110	37,16 %
Misselke, GRÜNE	7	2,34 %	14	4,73 %
Dr. Köhne, FDP	27	9,03 %	30	10,14 %
Salewski, PIRATEN	6	2,01 %	0	0,00 %
Prange, DIE LINKE	24	8,03 %	19	6,42 %
NPD	---	---	3	1,01 %
Die PARTEI	---	---	1	0,34 %
Hudyma, FREIE WÄHLER	1	0,33 %	4	1,35 %
BIG	---	---	0	0,00 %
FBI/FWG	---	---	0	0,00 %
Engemann, ÖDP	2	0,67 %	1	0,34 %
Volksabstimmung	---	---	0	0,00 %
TIERSCHUTZliste	---	---	1	0,34 %
AD-Demokraten NRW	---	---	0	0,00 %
AfD	---	---	25	8,45 %
AUFBRUCH C	---	---	0	0,00 %
BGE	---	---	0	0,00 %
DBD	---	---	0	0,00 %
DKP	---	---	0	0,00 %
ZENTRUM	---	---	0	0,00 %
DIE RECHTE	---	---	0	0,00 %
REP	---	---	1	0,34 %
DIE VIOLETTEN	---	---	0	0,00 %
JED	---	---	0	0,00 %
MLPD	---	---	0	0,00 %
PAN	---	---	0	0,00 %
Gesundheitsforschung	---	---	1	0,34 %
PARTEILOSE WG „BRD“	---	---	0	0,00 %
Schöner Leben	---	---	0	0,00 %
V-Partei³	---	---	0	0,00 %

WBZ 040

	Erststimmen		Zweitstimmen	
Wahlberechtigte	1.189		1.189	
Wähler/innen	456	38,35 %	456	38,35 %
ungültige Stimmen	13	2,85 %	8	1,75 %
gültige Stimmen	443	97,15 %	448	98,25 %
Newiger, SPD	140	31,60 %	140	31,25 %
Kerkhoff, CDU	176	39,73 %	144	32,14 %
Misselke, GRÜNE	16	3,61 %	17	3,79 %
Dr. Köhne, FDP	48	10,84 %	45	10,04 %
Salewski, PIRATEN	7	1,58 %	1	0,22 %
Prange, DIE LINKE	39	8,80 %	34	7,59 %
NPD	---	---	2	0,45 %
Die PARTEI	---	---	4	0,89 %
Hudyma, FREIE WÄHLER	13	2,93 %	7	1,56 %
BIG	---	---	1	0,22 %
FBI/FWG	---	---	0	0,00 %
Engemann, ÖDP	4	0,90 %	1	0,22 %
Volksabstimmung	---	---	2	0,45 %
TIERSCHUTZliste	---	---	6	1,34 %
AD-Demokraten NRW	---	---	1	0,22 %
AfD	---	---	41	9,15 %
AUFBRUCH C	---	---	0	0,00 %
BGE	---	---	0	0,00 %
DBD	---	---	0	0,00 %
DKP	---	---	0	0,00 %
ZENTRUM	---	---	0	0,00 %
DIE RECHTE	---	---	0	0,00 %
REP	---	---	0	0,00 %
DIE VIOLETTEN	---	---	2	0,45 %
JED	---	---	0	0,00 %
MLPD	---	---	0	0,00 %
PAN	---	---	0	0,00 %
Gesundheitsforschung	---	---	0	0,00 %
PARTEILOSE WG „BRD“	---	---	0	0,00 %
Schöner Leben	---	---	0	0,00 %
V-Partei³	---	---	0	0,00 %

WBZ 050

	Erststimmen		Zweitstimmen	
Wahlberechtigte	1.241		1.241	
Wähler/innen	423	34,09 %	423	34,09 %
ungültige Stimmen	10	2,36 %	3	0,71 %
gültige Stimmen	413	97,64 %	420	99,29 %
Newiger, SPD	119	28,81 %	121	28,81 %
Kerkhoff, CDU	192	46,49 %	152	36,19 %
Misselke, GRÜNE	18	4,36 %	14	3,33 %
Dr. Köhne, FDP	38	9,20 %	52	12,38 %
Salewski, PIRATEN	11	2,66 %	5	1,19 %
Prange, DIE LINKE	25	6,05 %	24	5,71 %
NPD	---	---	0	0,00 %
Die PARTEI	---	---	1	0,24 %
Hudyma, FREIE WÄHLER	9	2,18 %	5	1,19 %
BIG	---	---	6	1,43 %
FBI/FWG	---	---	0	0,00 %
Engemann, ÖDP	1	0,24 %	0	0,00 %
Volksabstimmung	---	---	0	0,00 %
TIERSCHUTZliste	---	---	2	0,48 %
AD-Demokraten NRW	---	---	12	2,86 %
AfD	---	---	21	5,00 %
AUFBRUCH C	---	---	1	0,24 %
BGE	---	---	0	0,00 %
DBD	---	---	0	0,00 %
DKP	---	---	1	0,24 %
ZENTRUM	---	---	0	0,00 %
DIE RECHTE	---	---	0	0,00 %
REP	---	---	1	0,24 %
DIE VIOLETTEN	---	---	0	0,00 %
JED	---	---	0	0,00 %
MLPD	---	---	0	0,00 %
PAN	---	---	0	0,00 %
Gesundheitsforschung	---	---	1	0,24 %
PARTEILOSE WG „BRD“	---	---	1	0,24 %
Schöner Leben	---	---	0	0,00 %
V-Partei³	---	---	0	0,00 %

WBZ 060

	Erststimmen		Zweitstimmen	
Wahlberechtigte	1.317		1.317	
Wähler/innen	440	33,41 %	440	33,41 %
ungültige Stimmen	9	2,05 %	6	1,36 %
gültige Stimmen	431	97,95 %	434	98,64 %
Newiger, SPD	121	28,07 %	113	26,04 %
Kerkhoff, CDU	204	47,33 %	162	37,33 %
Misselke, GRÜNE	12	2,78 %	16	3,69 %
Dr. Köhne, FDP	50	11,60 %	65	14,98 %
Salewski, PIRATEN	9	2,09 %	4	0,92 %
Prange, DIE LINKE	25	5,80 %	22	5,07 %
NPD	---	---	1	0,23 %
Die PARTEI	---	---	4	0,92 %
Hudyma, FREIE WÄHLER	10	2,32 %	7	1,61 %
BIG	---	---	4	0,92 %
FBI/FWG	---	---	0	0,00 %
Engemann, ÖDP	0	0,00 %	0	0,00 %
Volksabstimmung	---	---	0	0,00 %
TIERSCHUTZliste	---	---	2	0,46 %
AD-Demokraten NRW	---	---	2	0,46 %
AfD	---	---	26	5,99 %
AUFBRUCH C	---	---	0	0,00 %
BGE	---	---	0	0,00 %
DBD	---	---	0	0,00 %
DKP	---	---	0	0,00 %
ZENTRUM	---	---	0	0,00 %
DIE RECHTE	---	---	1	0,23 %
REP	---	---	1	0,23 %
DIE VIOLETTEN	---	---	2	0,46 %
JED	---	---	1	0,23 %
MLPD	---	---	1	0,23 %
PAN	---	---	0	0,00 %
Gesundheitsforschung	---	---	0	0,00 %
PARTEILOSE WG „BRD“	---	---	0	0,00 %
Schöner Leben	---	---	0	0,00 %
V-Partei³	---	---	0	0,00 %

WBZ 070

	Erststimmen		Zweitstimmen	
Wahlberechtigte	1.343		1.343	
Wähler/innen	554	41,25 %	554	41,25 %
ungültige Stimmen	5	0,90 %	2	0,36 %
gültige Stimmen	549	99,10 %	552	99,64 %
Newiger, SPD	152	27,69 %	160	28,99 %
Kerkhoff, CDU	266	48,45 %	207	37,50 %
Misselke, GRÜNE	23	4,19 %	29	5,25 %
Dr. Köhne, FDP	58	10,56 %	81	14,67 %
Salewski, PIRATEN	14	2,55 %	3	0,54 %
Prange, DIE LINKE	16	2,91 %	17	3,08 %
NPD	---	---	2	0,36 %
Die PARTEI	---	---	4	0,72 %
Hudyma, FREIE WÄHLER	15	2,73 %	10	1,81 %
BIG	---	---	2	0,36 %
FBI/FWG	---	---	0	0,00 %
Engemann, ÖDP	5	0,91 %	1	0,18 %
Volksabstimmung	---	---	0	0,00 %
TIERSCHUTZliste	---	---	8	1,45 %
AD-Demokraten NRW	---	---	0	0,00 %
AfD	---	---	24	4,35 %
AUFBRUCH C	---	---	1	0,18 %
BGE	---	---	0	0,00 %
DBD	---	---	0	0,00 %
DKP	---	---	0	0,00 %
ZENTRUM	---	---	0	0,00 %
DIE RECHTE	---	---	0	0,00 %
REP	---	---	0	0,00 %
DIE VIOLETTEN	---	---	1	0,18 %
JED	---	---	0	0,00 %
MLPD	---	---	1	0,18 %
PAN	---	---	0	0,00 %
Gesundheitsforschung	---	---	0	0,00 %
PARTEILOSE WG „BRD“	---	---	0	0,00 %
Schöner Leben	---	---	1	0,18 %
V-Partei³	---	---	0	0,00 %

WBZ 080

	Erststimmen		Zweitstimmen	
Wahlberechtigte	1.062		1.062	
Wähler/innen	366	34,46 %	366	34,46 %
ungültige Stimmen	5	1,37 %	4	1,09 %
gültige Stimmen	361	98,63 %	362	98,91 %
Newiger, SPD	113	31,30 %	99	27,35 %
Kerkhoff, CDU	159	44,04 %	139	38,40 %
Misselke, GRÜNE	20	5,54 %	27	7,46 %
Dr. Köhne, FDP	38	10,53 %	40	11,05 %
Salewski, PIRATEN	7	1,94 %	4	1,10 %
Prange, DIE LINKE	15	4,16 %	15	4,14 %
NPD	---	---	2	0,55 %
Die PARTEI	---	---	5	1,38 %
Hudyma, FREIE WÄHLER	8	2,22 %	3	0,83 %
BIG	---	---	5	1,38 %
FBI/FWG	---	---	0	0,00 %
Engemann, ÖDP	1	0,28 %	2	0,55 %
Volksabstimmung	---	---	0	0,00 %
TIERSCHUTZliste	---	---	1	0,28 %
AD-Demokraten NRW	---	---	1	0,28 %
AfD	---	---	18	4,97 %
AUFBRUCH C	---	---	0	0,00 %
BGE	---	---	0	0,00 %
DBD	---	---	0	0,00 %
DKP	---	---	0	0,00 %
ZENTRUM	---	---	0	0,00 %
DIE RECHTE	---	---	0	0,00 %
REP	---	---	0	0,00 %
DIE VIOLETTEN	---	---	0	0,00 %
JED	---	---	0	0,00 %
MLPD	---	---	0	0,00 %
PAN	---	---	0	0,00 %
Gesundheitsforschung	---	---	0	0,00 %
PARTEILOSE WG „BRD“	---	---	0	0,00 %
Schöner Leben	---	---	0	0,00 %
V-Partei³	---	---	1	0,28 %

WBZ 090

	Erststimmen		Zweitstimmen	
Wahlberechtigte	1.270		1.270	
Wähler/innen	573	45,12 %	573	45,12 %
ungültige Stimmen	10	1,75 %	3	0,52 %
gültige Stimmen	563	98,25 %	570	99,48 %
Newiger, SPD	121	21,49 %	131	22,98 %
Kerkhoff, CDU	296	52,58 %	268	47,02 %
Misselke, GRÜNE	21	3,73 %	29	5,09 %
Dr. Köhne, FDP	75	13,32 %	64	11,23 %
Salewski, PIRATEN	9	1,60 %	0	0,00 %
Prange, DIE LINKE	25	4,44 %	20	3,51 %
NPD	---	---	3	0,53 %
Die PARTEI	---	---	8	1,40 %
Hudyma, FREIE WÄHLER	11	1,95 %	6	1,05 %
BIG	---	---	0	0,00 %
FBI/FWG	---	---	0	0,00 %
Engemann, ÖDP	5	0,89 %	3	0,53 %
Volksabstimmung	---	---	0	0,00 %
TIERSCHUTZliste	---	---	4	0,70 %
AD-Demokraten NRW	---	---	0	0,00 %
AfD	---	---	31	5,44 %
AUFBRUCH C	---	---	0	0,00 %
BGE	---	---	0	0,00 %
DBD	---	---	0	0,00 %
DKP	---	---	0	0,00 %
ZENTRUM	---	---	0	0,00 %
DIE RECHTE	---	---	0	0,00 %
REP	---	---	0	0,00 %
DIE VIOLETTEN	---	---	1	0,18 %
JED	---	---	0	0,00 %
MLPD	---	---	0	0,00 %
PAN	---	---	0	0,00 %
Gesundheitsforschung	---	---	1	0,18 %
PARTEILOSE WG „BRD“	---	---	0	0,00 %
Schöner Leben	---	---	0	0,00 %
V-Partei³	---	---	1	0,18 %

WBZ 100

	Erststimmen		Zweitstimmen	
Wahlberechtigte	1.331		1.331	
Wähler/innen	703	52,82 %	703	52,82 %
ungültige Stimmen	3	0,43 %	1	0,14 %
gültige Stimmen	700	99,57 %	702	99,86 %
Newiger, SPD	115	16,43 %	138	19,66 %
Kerkhoff, CDU	459	65,57 %	390	55,56 %
Misselke, GRÜNE	23	3,29 %	20	2,85 %
Dr. Köhne, FDP	73	10,43 %	91	12,96 %
Salewski, PIRATEN	8	1,14 %	6	0,85 %
Prange, DIE LINKE	14	2,00 %	11	1,57 %
NPD	---	---	1	0,14 %
Die PARTEI	---	---	2	0,28 %
Hudyma, FREIE WÄHLER	7	1,00 %	5	0,71 %
BIG	---	---	0	0,00 %
FBI/FWG	---	---	0	0,00 %
Engemann, ÖDP	1	0,14 %	1	0,14 %
Volksabstimmung	---	---	0	0,00 %
TIERSCHUTZliste	---	---	3	0,43 %
AD-Demokraten NRW	---	---	0	0,00 %
AfD	---	---	30	4,27 %
AUFBRUCH C	---	---	1	0,14 %
BGE	---	---	0	0,00 %
DBD	---	---	0	0,00 %
DKP	---	---	0	0,00 %
ZENTRUM	---	---	0	0,00 %
DIE RECHTE	---	---	1	0,14 %
REP	---	---	0	0,00 %
DIE VIOLETTEN	---	---	0	0,00 %
JED	---	---	0	0,00 %
MLPD	---	---	0	0,00 %
PAN	---	---	0	0,00 %
Gesundheitsforschung	---	---	0	0,00 %
PARTEILOSE WG „BRD“	---	---	0	0,00 %
Schöner Leben	---	---	1	0,14 %
V-Partei³	---	---	1	0,14 %

WBZ 110

	Erststimmen		Zweitstimmen	
Wahlberechtigte	1.123		1.123	
Wähler/innen	509	45,33 %	509	45,33 %
ungültige Stimmen	5	0,98 %	1	0,20 %
gültige Stimmen	504	99,02 %	508	99,80 %
Newiger, SPD	168	33,33 %	169	33,27 %
Kerkhoff, CDU	261	51,79 %	212	41,73 %
Misselke, GRÜNE	9	1,79 %	13	2,56 %
Dr. Köhne, FDP	38	7,54 %	60	11,81 %
Salewski, PIRATEN	6	1,19 %	5	0,98 %
Prange, DIE LINKE	16	3,17 %	13	2,56 %
NPD	---	---	2	0,39 %
Die PARTEI	---	---	3	0,59 %
Hudyma, FREIE WÄHLER	4	0,79 %	6	1,18 %
BIG	---	---	0	0,00 %
FBI/FWG	---	---	0	0,00 %
Engemann, ÖDP	2	0,40 %	0	0,00 %
Volksabstimmung	---	---	0	0,00 %
TIERSCHUTZliste	---	---	1	0,20 %
AD-Demokraten NRW	---	---	3	0,59 %
AfD	---	---	19	3,74 %
AUFBRUCH C	---	---	0	0,00 %
BGE	---	---	0	0,00 %
DBD	---	---	0	0,00 %
DKP	---	---	0	0,00 %
ZENTRUM	---	---	0	0,00 %
DIE RECHTE	---	---	0	0,00 %
REP	---	---	1	0,20 %
DIE VIOLETTEN	---	---	0	0,00 %
JED	---	---	0	0,00 %
MLPD	---	---	0	0,00 %
PAN	---	---	0	0,00 %
Gesundheitsforschung	---	---	0	0,00 %
PARTEILOSE WG „BRD“	---	---	0	0,00 %
Schöner Leben	---	---	0	0,00 %
V-Partei³	---	---	1	0,20 %

WBZ 120

	Erststimmen		Zweitstimmen	
Wahlberechtigte	1.266		1.266	
Wähler/innen	702	55,45 %	702	55,45 %
ungültige Stimmen	7	1,00 %	6	0,85 %
gültige Stimmen	695	99,00 %	696	99,15 %
Newiger, SPD	103	14,82 %	118	16,95 %
Kerkhoff, CDU	496	71,37 %	434	62,36 %
Misselke, GRÜNE	19	2,73 %	16	2,30 %
Dr. Köhne, FDP	51	7,34 %	81	11,64 %
Salewski, PIRATEN	5	0,72 %	4	0,57 %
Prange, DIE LINKE	17	2,45 %	13	1,87 %
NPD	---	---	1	0,14 %
Die PARTEI	---	---	1	0,14 %
Hudyma, FREIE WÄHLER	3	0,43 %	2	0,29 %
BIG	---	---	0	0,00 %
FBI/FWG	---	---	0	0,00 %
Engemann, ÖDP	1	0,14 %	0	0,00 %
Volksabstimmung	---	---	0	0,00 %
TIERSCHUTZliste	---	---	3	0,43 %
AD-Demokraten NRW	---	---	0	0,00 %
AfD	---	---	20	2,87 %
AUFBRUCH C	---	---	0	0,00 %
BGE	---	---	0	0,00 %
DBD	---	---	1	0,14 %
DKP	---	---	0	0,00 %
ZENTRUM	---	---	0	0,00 %
DIE RECHTE	---	---	1	0,14 %
REP	---	---	0	0,00 %
DIE VIOLETTEN	---	---	0	0,00 %
JED	---	---	0	0,00 %
MLPD	---	---	0	0,00 %
PAN	---	---	0	0,00 %
Gesundheitsforschung	---	---	0	0,00 %
PARTEILOSE WG „BRD“	---	---	0	0,00 %
Schöner Leben	---	---	0	0,00 %
V-Partei³	---	---	1	0,14 %

WBZ 130

	Erststimmen		Zweitstimmen	
Wahlberechtigte	1.383		1.383	
Wähler/innen	603	43,60 %	603	43,60 %
ungültige Stimmen	18	2,99 %	11	1,82 %
gültige Stimmen	585	97,01 %	592	98,18 %
Newiger, SPD	161	27,52 %	168	28,38 %
Kerkhoff, CDU	303	51,79 %	254	42,91 %
Misselke, GRÜNE	18	3,08 %	14	2,36 %
Dr. Köhne, FDP	59	10,09 %	66	11,15 %
Salewski, PIRATEN	3	0,51 %	4	0,68 %
Prange, DIE LINKE	24	4,10 %	18	3,04 %
NPD	---	---	5	0,84 %
Die PARTEI	---	---	5	0,84 %
Hudyma, FREIE WÄHLER	13	2,22 %	6	1,01 %
BIG	---	---	0	0,00 %
FBI/FWG	---	---	0	0,00 %
Engemann, ÖDP	4	0,68 %	2	0,34 %
Volksabstimmung	---	---	1	0,17 %
TIERSCHUTZliste	---	---	4	0,68 %
AD-Demokraten NRW	---	---	1	0,17 %
AfD	---	---	36	6,08 %
AUFBRUCH C	---	---	0	0,00 %
BGE	---	---	0	0,00 %
DBD	---	---	4	0,68 %
DKP	---	---	0	0,00 %
ZENTRUM	---	---	0	0,00 %
DIE RECHTE	---	---	1	0,17 %
REP	---	---	0	0,00 %
DIE VIOLETTEN	---	---	0	0,00 %
JED	---	---	0	0,00 %
MLPD	---	---	0	0,00 %
PAN	---	---	0	0,00 %
Gesundheitsforschung	---	---	2	0,34 %
PARTEILOSE WG „BRD“	---	---	1	0,17 %
Schöner Leben	---	---	0	0,00 %
V-Partei³	---	---	0	0,00 %

WBZ 140

	Erststimmen		Zweitstimmen	
Wahlberechtigte	1.138		1.138	
Wähler/innen	511	44,90 %	511	44,90 %
ungültige Stimmen	7	1,37 %	4	0,78 %
gültige Stimmen	504	98,63 %	507	99,22 %
Newiger, SPD	89	17,66 %	94	18,54 %
Kerkhoff, CDU	347	68,85 %	299	58,97 %
Misselke, GRÜNE	4	0,79 %	13	2,56 %
Dr. Köhne, FDP	40	7,94 %	52	10,26 %
Salewski, PIRATEN	2	0,40 %	1	0,20 %
Prange, DIE LINKE	7	1,39 %	6	1,18 %
NPD	---	---	2	0,39 %
Die PARTEI	---	---	1	0,20 %
Hudyma, FREIE WÄHLER	14	2,78 %	12	2,37 %
BIG	---	---	0	0,00 %
FBI/FWG	---	---	0	0,00 %
Engemann, ÖDP	1	0,20 %	0	0,00 %
Volksabstimmung	---	---	0	0,00 %
TIERSCHUTZliste	---	---	2	0,39 %
AD-Demokraten NRW	---	---	0	0,00 %
AfD	---	---	25	4,93 %
AUFBRUCH C	---	---	0	0,00 %
BGE	---	---	0	0,00 %
DBD	---	---	0	0,00 %
DKP	---	---	0	0,00 %
ZENTRUM	---	---	0	0,00 %
DIE RECHTE	---	---	0	0,00 %
REP	---	---	0	0,00 %
DIE VIOLETTEN	---	---	0	0,00 %
JED	---	---	0	0,00 %
MLPD	---	---	0	0,00 %
PAN	---	---	0	0,00 %
Gesundheitsforschung	---	---	0	0,00 %
PARTEILOSE WG „BRD“	---	---	0	0,00 %
Schöner Leben	---	---	0	0,00 %
V-Partei³	---	---	0	0,00 %

WBZ 150

	Erststimmen		Zweitstimmen	
Wahlberechtigte	1.137		1.137	
Wähler/innen	583	51,28 %	583	51,28 %
ungültige Stimmen	8	1,37 %	7	1,20 %
gültige Stimmen	575	98,63 %	576	98,80 %
Newiger, SPD	141	24,52 %	143	24,83 %
Kerkhoff, CDU	319	55,48 %	266	46,18 %
Misselke, GRÜNE	13	2,26 %	15	2,60 %
Dr. Köhne, FDP	58	10,09 %	81	14,06 %
Salewski, PIRATEN	15	2,61 %	3	0,52 %
Prange, DIE LINKE	12	2,09 %	8	1,39 %
NPD	---	---	4	0,69 %
Die PARTEI	---	---	1	0,17 %
Hudyma, FREIE WÄHLER	16	2,78 %	10	1,74 %
BIG	---	---	0	0,00 %
FBI/FWG	---	---	0	0,00 %
Engemann, ÖDP	1	0,17 %	0	0,00 %
Volksabstimmung	---	---	0	0,00 %
TIERSCHUTZliste	---	---	4	0,69 %
AD-Demokraten NRW	---	---	1	0,17 %
AfD	---	---	36	6,25 %
AUFBRUCH C	---	---	0	0,00 %
BGE	---	---	0	0,00 %
DBD	---	---	0	0,00 %
DKP	---	---	0	0,00 %
ZENTRUM	---	---	1	0,17 %
DIE RECHTE	---	---	0	0,00 %
REP	---	---	2	0,35 %
DIE VIOLETTEN	---	---	0	0,00 %
JED	---	---	0	0,00 %
MLPD	---	---	0	0,00 %
PAN	---	---	0	0,00 %
Gesundheitsforschung	---	---	0	0,00 %
PARTEILOSE WG „BRD“	---	---	0	0,00 %
Schöner Leben	---	---	0	0,00 %
V-Partei³	---	---	1	0,17 %

WBZ 160

	Erststimmen		Zweitstimmen	
Wahlberechtigte	1.304		1.304	
Wähler/innen	760	58,28 %	760	58,28 %
ungültige Stimmen	18	2,37 %	8	1,05 %
gültige Stimmen	742	97,63 %	752	98,95 %
Newiger, SPD	135	18,19 %	141	18,75 %
Kerkhoff, CDU	469	63,21 %	390	51,86 %
Misselke, GRÜNE	16	2,16 %	20	2,66 %
Dr. Köhne, FDP	77	10,38 %	104	13,83 %
Salewski, PIRATEN	13	1,75 %	2	0,27 %
Prange, DIE LINKE	28	3,77 %	17	2,26 %
NPD	---	---	2	0,27 %
Die PARTEI	---	---	4	0,53 %
Hudyma, FREIE WÄHLER	4	0,54 %	11	1,46 %
BIG	---	---	0	0,00 %
FBI/FWG	---	---	0	0,00 %
Engemann, ÖDP	0	0,00 %	0	0,00 %
Volksabstimmung	---	---	1	0,13 %
TIERSCHUTZliste	---	---	5	0,66 %
AD-Demokraten NRW	---	---	0	0,00 %
AfD	---	---	52	6,91 %
AUFBRUCH C	---	---	0	0,00 %
BGE	---	---	0	0,00 %
DBD	---	---	0	0,00 %
DKP	---	---	0	0,00 %
ZENTRUM	---	---	0	0,00 %
DIE RECHTE	---	---	0	0,00 %
REP	---	---	0	0,00 %
DIE VIOLETTEN	---	---	1	0,13 %
JED	---	---	0	0,00 %
MLPD	---	---	0	0,00 %
PAN	---	---	0	0,00 %
Gesundheitsforschung	---	---	0	0,00 %
PARTEILOSE WG „BRD“	---	---	0	0,00 %
Schöner Leben	---	---	1	0,13 %
V-Partei³	---	---	1	0,13 %

WBZ 170

	Erststimmen		Zweitstimmen	
Wahlberechtigte	936		936	
Wähler/innen	364	38,89 %	364	38,89 %
ungültige Stimmen	12	3,30 %	4	1,10 %
gültige Stimmen	352	96,70 %	360	98,90 %
Newiger, SPD	104	29,55 %	108	30,00 %
Kerkhoff, CDU	178	50,57 %	147	40,83 %
Misselke, GRÜNE	8	2,27 %	10	2,78 %
Dr. Köhne, FDP	29	8,24 %	36	10,00 %
Salewski, PIRATEN	8	2,27 %	3	0,83 %
Prange, DIE LINKE	17	4,83 %	15	4,17 %
NPD	---	---	0	0,00 %
Die PARTEI	---	---	0	0,00 %
Hudyma, FREIE WÄHLER	8	2,27 %	4	1,11 %
BIG	---	---	0	0,00 %
FBI/FWG	---	---	0	0,00 %
Engemann, ÖDP	0	0,00 %	1	0,28 %
Volksabstimmung	---	---	0	0,00 %
TIERSCHUTZliste	---	---	1	0,28 %
AD-Demokraten NRW	---	---	0	0,00 %
AfD	---	---	26	7,22 %
AUFBRUCH C	---	---	0	0,00 %
BGE	---	---	0	0,00 %
DBD	---	---	0	0,00 %
DKP	---	---	0	0,00 %
ZENTRUM	---	---	0	0,00 %
DIE RECHTE	---	---	0	0,00 %
REP	---	---	0	0,00 %
DIE VIOLETTEN	---	---	0	0,00 %
JED	---	---	0	0,00 %
MLPD	---	---	1	0,28 %
PAN	---	---	0	0,00 %
Gesundheitsforschung	---	---	1	0,28 %
PARTEILOSE WG „BRD“	---	---	2	0,56 %
Schöner Leben	---	---	2	0,56 %
V-Partei³	---	---	3	0,83 %

WBZ 180

	Erststimmen		Zweitstimmen	
Wahlberechtigte	1.114		1.114	
Wähler/innen	520	46,68 %	520	46,68 %
ungültige Stimmen	4	0,77 %	4	0,77 %
gültige Stimmen	516	99,23 %	516	99,23 %
Newiger, SPD	156	30,23 %	149	28,88 %
Kerkhoff, CDU	264	51,16 %	221	42,83 %
Misselke, GRÜNE	4	0,78 %	16	3,10 %
Dr. Köhne, FDP	50	9,69 %	75	14,53 %
Salewski, PIRATEN	11	2,13 %	5	0,97 %
Prange, DIE LINKE	16	3,10 %	14	2,71 %
NPD	---	---	0	0,00 %
Die PARTEI	---	---	0	0,00 %
Hudyma, FREIE WÄHLER	15	2,91 %	0	0,00 %
BIG	---	---	0	0,00 %
FBI/FWG	---	---	0	0,00 %
Engemann, ÖDP	0	0,00 %	0	0,00 %
Volksabstimmung	---	---	0	0,00 %
TIERSCHUTZliste	---	---	1	0,19 %
AD-Demokraten NRW	---	---	0	0,00 %
AfD	---	---	32	6,20 %
AUFBRUCH C	---	---	0	0,00 %
BGE	---	---	0	0,00 %
DBD	---	---	0	0,00 %
DKP	---	---	0	0,00 %
ZENTRUM	---	---	1	0,19 %
DIE RECHTE	---	---	1	0,19 %
REP	---	---	0	0,00 %
DIE VIOLETTEN	---	---	0	0,00 %
JED	---	---	0	0,00 %
MLPD	---	---	0	0,00 %
PAN	---	---	0	0,00 %
Gesundheitsforschung	---	---	1	0,19 %
PARTEILOSE WG „BRD“	---	---	0	0,00 %
Schöner Leben	---	---	0	0,00 %
V-Partei³	---	---	0	0,00 %

WBZ 190

	Erststimmen		Zweitstimmen	
Wahlberechtigte	1.139		1.139	
Wähler/innen	475	41,70 %	475	41,70 %
ungültige Stimmen	9	1,89 %	6	1,26 %
gültige Stimmen	466	98,11 %	469	98,74 %
Newiger, SPD	160	34,33 %	149	31,77 %
Kerkhoff, CDU	199	42,70 %	176	37,53 %
Misselke, GRÜNE	9	1,93 %	15	3,20 %
Dr. Köhne, FDP	46	9,87 %	53	11,30 %
Salewski, PIRATEN	13	2,79 %	2	0,43 %
Prange, DIE LINKE	24	5,15 %	13	2,77 %
NPD	---	---	1	0,21 %
Die PARTEI	---	---	2	0,43 %
Hudyma, FREIE WÄHLER	14	3,00 %	8	1,71 %
BIG	---	---	0	0,00 %
FBI/FWG	---	---	0	0,00 %
Engemann, ÖDP	1	0,21 %	0	0,00 %
Volksabstimmung	---	---	0	0,00 %
TIERSCHUTZliste	---	---	2	0,43 %
AD-Demokraten NRW	---	---	1	0,21 %
AfD	---	---	44	9,38 %
AUFBRUCH C	---	---	0	0,00 %
BGE	---	---	0	0,00 %
DBD	---	---	0	0,00 %
DKP	---	---	0	0,00 %
ZENTRUM	---	---	0	0,00 %
DIE RECHTE	---	---	0	0,00 %
REP	---	---	1	0,21 %
DIE VIOLETTEN	---	---	1	0,21 %
JED	---	---	0	0,00 %
MLPD	---	---	0	0,00 %
PAN	---	---	0	0,00 %
Gesundheitsforschung	---	---	0	0,00 %
PARTEILOSE WG „BRD“	---	---	0	0,00 %
Schöner Leben	---	---	1	0,21 %
V-Partei³	---	---	0	0,00 %

Übersicht Kommunalwahlbezirke

Kreis- und Hochschulstadt Meschede
Landtagswahl NRW 14.05.2017
Zusammenstellung der Ergebnisse nach Kommunalwahlbezirken - Erststimmen -

Kommunalwahlbezirk	Wahlberechtigte	Wähler	gültig	Newiger SPD	Kerkhoff CDU	Misselke GRÜNE	Dr. Köhne FDP	Salewski PIRATEN	Prange DIE LINKE	Hudyma FREIE WÄHLER	Engemann ÖDP
WBZ 010	1.196	479	475	132	245	14	35	13	24	10	2
		40,05 %	99,16 %	27,79 %	51,58 %	2,95 %	7,37 %	2,74 %	5,05 %	2,11 %	0,42 %
WBZ 020	1.230	541	524	158	248	24	50	7	18	16	3
		43,98 %	96,86 %	30,15 %	47,33 %	4,58 %	9,54 %	1,34 %	3,44 %	3,05 %	0,57 %
WBZ 030	991	308	299	102	130	7	27	6	24	1	2
		31,08 %	97,08 %	34,11 %	43,48 %	2,34 %	9,03 %	2,01 %	8,03 %	0,33 %	0,67 %
WBZ 040	1.189	456	443	140	176	16	48	7	39	13	4
		38,35 %	97,15 %	31,60 %	39,73 %	3,61 %	10,84 %	1,58 %	8,80 %	2,93 %	0,90 %
WBZ 050	1.241	423	413	119	192	18	38	11	25	9	1
		34,09 %	97,64 %	28,81 %	46,49 %	4,36 %	9,20 %	2,66 %	6,05 %	2,18 %	0,24 %
WBZ 060	1.317	440	431	121	204	12	50	9	25	10	0
		33,41 %	97,95 %	28,07 %	47,33 %	2,78 %	11,60 %	2,09 %	5,80 %	2,32 %	0,00 %
WBZ 070	1.343	554	549	152	266	23	58	14	16	15	5
		41,25 %	99,10 %	27,69 %	48,45 %	4,19 %	10,56 %	2,55 %	2,91 %	2,73 %	0,91 %
WBZ 080	1.062	366	361	113	159	20	38	7	15	8	1
		34,46 %	98,63 %	31,30 %	44,04 %	5,54 %	10,53 %	1,94 %	4,16 %	2,22 %	0,28 %
WBZ 090	1.270	573	563	121	296	21	75	9	25	11	5
		45,12 %	98,25 %	21,49 %	52,58 %	3,73 %	13,32 %	1,60 %	4,44 %	1,95 %	0,89 %
WBZ 100	1.331	703	700	115	459	23	73	8	14	7	1
		52,82 %	99,57 %	16,43 %	65,57 %	3,29 %	10,43 %	1,14 %	2,00 %	1,00 %	0,14 %
WBZ 110	1.123	509	504	168	261	9	38	6	16	4	2
		45,33 %	99,02 %	33,33 %	51,79 %	1,79 %	7,54 %	1,19 %	3,17 %	0,79 %	0,40 %

Kommunalwahlbezirk	Wahlberechtigte	Wähler	gültig	Newiger SPD	Kerkhoff CDU	Misselke GRÜNE	Dr. Köhne FDP	Salewski PIRATEN	Prange DIE LINKE	Hudyma FREIE WÄHLER	Engemann ÖDP
WBZ 120	1.266	702	695	103	496	19	51	5	17	3	1
		55,45 %	99,00 %	14,82 %	71,37 %	2,73 %	7,34 %	0,72 %	2,45 %	0,43 %	0,14 %
WBZ 130	1.383	603	585	161	303	18	59	3	24	13	4
		43,60 %	97,01 %	27,52 %	51,79 %	3,08 %	10,09 %	0,51 %	4,10 %	2,22 %	0,68 %
WBZ 140	1.138	511	504	89	347	4	40	2	7	14	1
		44,90 %	98,63 %	17,66 %	68,85 %	0,79 %	7,94 %	0,40 %	1,39 %	2,78 %	0,20 %
WBZ 150	1.137	583	575	141	319	13	58	15	12	16	1
		51,28 %	98,63 %	24,52 %	55,48 %	2,26 %	10,09 %	2,61 %	2,09 %	2,78 %	0,17 %
WBZ 160	1.304	760	742	135	469	16	77	13	28	4	0
		58,28 %	97,63 %	18,19 %	63,21 %	2,16 %	10,38 %	1,75 %	3,77 %	0,54 %	0,00 %
WBZ 170	936	364	352	104	178	8	29	8	17	8	0
		38,89 %	96,70 %	29,55 %	50,57 %	2,27 %	8,24 %	2,27 %	4,83 %	2,27 %	0,00 %
WBZ 180	1.114	520	516	156	264	4	50	11	16	15	0
		46,68 %	99,23 %	30,23 %	51,16 %	0,78 %	9,69 %	2,13 %	3,10 %	2,91 %	0,00 %
WBZ 190	1.139	475	466	160	199	9	46	13	24	14	1
		41,70 %	98,11 %	34,33 %	42,70 %	1,93 %	9,87 %	2,79 %	5,15 %	3,00 %	0,21 %
Kreis- und Hochschulstadt Meschede	22.710	15.127	14.887	3.792	8.033	437	1.550	227	537	248	63
		66,61 %	98,41 %	25,47 %	53,96 %	2,94 %	10,41 %	1,52 %	3,61 %	1,67 %	0,42 %

Kreis- und Hochschulstadt Meschede
Landtagswahl NRW 14.05.2017
Zusammenstellung der Ergebnisse nach Kommunalwahlbezirken - Zweitstimmen -

Kommunalwahlbezirk	Wahlberechtigte	Wähler	gültig	SPD	CDU	GRÜNE	FDP	PIRATEN	DIE LINKE	NPD	Die PARTEI	FREIE WÄHLER	BIG	FBI/FWG	ÖDP	Volksabstimmung	TIERSCHULISTE	AD-Demokraten NRW
WBZ 010	1.196	479	476	132	205	14	47	10	20	2	2	1	3	0	2	2	6	1
		40,05 %	99,37 %	27,73 %	43,07 %	2,94 %	9,87 %	2,10 %	4,20 %	0,42 %	0,42 %	0,21 %	0,63 %	0,00 %	0,42 %	0,42 %	1,26 %	0,21 %
WBZ 020	1.230	541	532	166	225	23	49	4	13	0	2	12	0	0	3	2	1	0
		43,98 %	98,34 %	31,20 %	42,29 %	4,32 %	9,21 %	0,75 %	2,44 %	0,00 %	0,38 %	2,26 %	0,00 %	0,00 %	0,56 %	0,38 %	0,19 %	0,00 %
WBZ 030	991	308	296	86	110	14	30	0	19	3	1	4	0	0	1	0	1	0
		31,08 %	96,10 %	29,05 %	37,16 %	4,73 %	10,14 %	0,00 %	6,42 %	1,01 %	0,34 %	1,35 %	0,00 %	0,00 %	0,34 %	0,00 %	0,34 %	0,00 %
WBZ 040	1.189	456	448	140	144	17	45	1	34	2	4	7	1	0	1	2	6	1
		38,35 %	98,25 %	31,25 %	32,14 %	3,79 %	10,04 %	0,22 %	7,59 %	0,45 %	0,89 %	1,56 %	0,22 %	0,00 %	0,22 %	0,45 %	1,34 %	0,22 %
WBZ 050	1.241	423	420	121	152	14	52	5	24	0	1	5	6	0	0	0	2	12
		34,09 %	99,29 %	28,81 %	36,19 %	3,33 %	12,38 %	1,19 %	5,71 %	0,00 %	0,24 %	1,19 %	1,43 %	0,00 %	0,00 %	0,00 %	0,48 %	2,86 %
WBZ 060	1.317	440	434	113	162	16	65	4	22	1	4	7	4	0	0	0	2	2
		33,41 %	98,64 %	26,04 %	37,33 %	3,69 %	14,98 %	0,92 %	5,07 %	0,23 %	0,92 %	1,61 %	0,92 %	0,00 %	0,00 %	0,00 %	0,46 %	0,46 %
WBZ 070	1.343	554	552	160	207	29	81	3	17	2	4	10	2	0	1	0	8	0
		41,25 %	99,64 %	28,99 %	37,50 %	5,25 %	14,67 %	0,54 %	3,08 %	0,36 %	0,72 %	1,81 %	0,36 %	0,00 %	0,18 %	0,00 %	1,45 %	0,00 %
WBZ 080	1.062	366	362	99	139	27	40	4	15	2	5	3	5	0	2	0	1	1
		34,46 %	98,91 %	27,35 %	38,40 %	7,46 %	11,05 %	1,10 %	4,14 %	0,55 %	1,38 %	0,83 %	1,38 %	0,00 %	0,55 %	0,00 %	0,28 %	0,28 %
WBZ 090	1.270	573	570	131	268	29	64	0	20	3	8	6	0	0	3	0	4	0
		45,12 %	99,48 %	22,98 %	47,02 %	5,09 %	11,23 %	0,00 %	3,51 %	0,53 %	1,40 %	1,05 %	0,00 %	0,00 %	0,53 %	0,00 %	0,70 %	0,00 %
WBZ 100	1.331	703	702	138	390	20	91	6	11	1	2	5	0	0	1	0	3	0
		52,82 %	99,86 %	19,66 %	55,56 %	2,85 %	12,96 %	0,85 %	1,57 %	0,14 %	0,28 %	0,71 %	0,00 %	0,00 %	0,14 %	0,00 %	0,43 %	0,00 %
WBZ 110	1.123	509	508	169	212	13	60	5	13	2	3	6	0	0	0	0	1	3
		45,33 %	99,80 %	33,27 %	41,73 %	2,56 %	11,81 %	0,98 %	2,56 %	0,39 %	0,59 %	1,18 %	0,00 %	0,00 %	0,00 %	0,00 %	0,20 %	0,59 %
WBZ 120	1.266	702	696	118	434	16	81	4	13	1	1	2	0	0	0	0	3	0
		55,45 %	99,15 %	16,95 %	62,36 %	2,30 %	11,64 %	0,57 %	1,87 %	0,14 %	0,14 %	0,29 %	0,00 %	0,00 %	0,00 %	0,00 %	0,43 %	0,00 %
WBZ 130	1.383	603	592	168	254	14	66	4	18	5	5	6	0	0	2	1	4	1
		43,60 %	98,18 %	28,38 %	42,91 %	2,36 %	11,15 %	0,68 %	3,04 %	0,84 %	0,84 %	1,01 %	0,00 %	0,00 %	0,34 %	0,17 %	0,68 %	0,17 %
WBZ 140	1.138	511	507	94	299	13	52	1	6	2	1	12	0	0	0	0	2	0
		44,90 %	99,22 %	18,54 %	58,97 %	2,56 %	10,26 %	0,20 %	1,18 %	0,39 %	0,20 %	2,37 %	0,00 %	0,00 %	0,00 %	0,00 %	0,39 %	0,00 %
WBZ 150	1.137	583	576	143	266	15	81	3	8	4	1	10	0	0	0	0	4	1
		51,28 %	98,80 %	24,83 %	46,18 %	2,60 %	14,06 %	0,52 %	1,39 %	0,69 %	0,17 %	1,74 %	0,00 %	0,00 %	0,00 %	0,00 %	0,69 %	0,17 %
WBZ 160	1.304	760	752	141	390	20	104	2	17	2	4	11	0	0	0	1	5	0
		58,28 %	98,95 %	18,75 %	51,86 %	2,66 %	13,83 %	0,27 %	2,26 %	0,27 %	0,53 %	1,46 %	0,00 %	0,00 %	0,00 %	0,13 %	0,66 %	0,00 %
WBZ 170	936	364	360	108	147	10	36	3	15	0	0	4	0	0	1	0	1	0
		38,89 %	98,90 %	30,00 %	40,83 %	2,78 %	10,00 %	0,83 %	4,17 %	0,00 %	0,00 %	1,11 %	0,00 %	0,00 %	0,28 %	0,00 %	0,28 %	0,00 %
WBZ 180	1.114	520	516	149	221	16	75	5	14	0	0	0	0	0	0	0	1	0
		46,68 %	99,23 %	28,88 %	42,83 %	3,10 %	14,53 %	0,97 %	2,71 %	0,00 %	0,00 %	0,00 %	0,00 %	0,00 %	0,00 %	0,00 %	0,19 %	0,00 %

Kommunalwahl- bezirk	Wahlbe- rechtigte	Wähler	gültig	SPD	CDU	GRÜNE	FDP	PIRATEN	DIE LINKE	NPD	Die PAR- TEI	FREIE WÄHLER	BIG	FBI/FWG	ÖDP	Volksab- stimmung	TIERSCHU- liste	AD-Demo- kraten NRW
WBZ 190	1.139	475	469	149	176	15	53	2	13	1	2	8	0	0	0	0	2	1
		41,70 %	98,74 %	31,77 %	37,53 %	3,20 %	11,30 %	0,43 %	2,77 %	0,21 %	0,43 %	1,71 %	0,00 %	0,00 %	0,00 %	0,00 %	0,43 %	0,21 %
Kreis- und Hochschulstadt Meschede	22.710	15.127	14.991	3.960	6.783	529	1.867	93	442	37	65	136	24	1	23	18	83	24
		66,61 %	99,10 %	26,42 %	45,25 %	3,53 %	12,45 %	0,62 %	2,95 %	0,25 %	0,43 %	0,91 %	0,16 %	0,01 %	0,15 %	0,12 %	0,55 %	0,16 %

Kommunalwahlbe- zirk	AfD	AUFBRUCH C	BGE	DBD	DKP	ZENTRUM	DIE RECHTE	REP	DIE VIO- LETTEN	JED	MLPD	PAN	Gesund- heitsfor- schung	PARTEI- LOSE WG „BRD“	Schöner Leben	V-Partei³
WBZ 010	22	3	1	0	0	0	0	0	1	1	0	0	0	0	0	1
	4,62 %	0,63 %	0,21 %	0,00 %	0,00 %	0,00 %	0,00 %	0,00 %	0,21 %	0,21 %	0,00 %	0,00 %	0,00 %	0,00 %	0,00 %	0,21 %
WBZ 020	28	1	0	0	0	1	0	0	0	0	0	0	0	0	1	1
	5,26 %	0,19 %	0,00 %	0,00 %	0,00 %	0,19 %	0,00 %	0,00 %	0,00 %	0,00 %	0,00 %	0,00 %	0,00 %	0,19 %	0,00 %	0,19 %
WBZ 030	25	0	0	0	0	0	0	1	0	0	0	0	1	0	0	0
	8,45 %	0,00 %	0,00 %	0,00 %	0,00 %	0,00 %	0,00 %	0,34 %	0,00 %	0,00 %	0,00 %	0,00 %	0,34 %	0,00 %	0,00 %	0,00 %
WBZ 040	41	0	0	0	0	0	0	0	2	0	0	0	0	0	0	0
	9,15 %	0,00 %	0,00 %	0,00 %	0,00 %	0,00 %	0,00 %	0,00 %	0,45 %	0,00 %	0,00 %	0,00 %	0,00 %	0,00 %	0,00 %	0,00 %
WBZ 050	21	1	0	0	1	0	0	1	0	0	0	0	1	1	0	0
	5,00 %	0,24 %	0,00 %	0,00 %	0,24 %	0,00 %	0,00 %	0,24 %	0,00 %	0,00 %	0,00 %	0,00 %	0,24 %	0,24 %	0,00 %	0,00 %
WBZ 060	26	0	0	0	0	0	1	1	2	1	1	0	0	0	0	0
	5,99 %	0,00 %	0,00 %	0,00 %	0,00 %	0,00 %	0,23 %	0,23 %	0,46 %	0,23 %	0,23 %	0,00 %	0,00 %	0,00 %	0,00 %	0,00 %
WBZ 070	24	1	0	0	0	0	0	0	1	0	1	0	0	0	1	0
	4,35 %	0,18 %	0,00 %	0,00 %	0,00 %	0,00 %	0,00 %	0,00 %	0,18 %	0,00 %	0,18 %	0,00 %	0,00 %	0,00 %	0,18 %	0,00 %
WBZ 080	18	0	0	0	0	0	0	0	0	0	0	0	0	0	0	1
	4,97 %	0,00 %	0,00 %	0,00 %	0,00 %	0,00 %	0,00 %	0,00 %	0,00 %	0,00 %	0,00 %	0,00 %	0,00 %	0,00 %	0,00 %	0,28 %
WBZ 090	31	0	0	0	0	0	0	0	1	0	0	0	1	0	0	1
	5,44 %	0,00 %	0,00 %	0,00 %	0,00 %	0,00 %	0,00 %	0,00 %	0,18 %	0,00 %	0,00 %	0,00 %	0,18 %	0,00 %	0,00 %	0,18 %
WBZ 100	30	1	0	0	0	0	1	0	0	0	0	0	0	0	1	1
	4,27 %	0,14 %	0,00 %	0,00 %	0,00 %	0,00 %	0,14 %	0,00 %	0,00 %	0,00 %	0,00 %	0,00 %	0,00 %	0,00 %	0,14 %	0,14 %
WBZ 110	19	0	0	0	0	0	0	1	0	0	0	0	0	0	0	1
	3,74 %	0,00 %	0,00 %	0,00 %	0,00 %	0,00 %	0,00 %	0,20 %	0,00 %	0,00 %	0,00 %	0,00 %	0,00 %	0,00 %	0,00 %	0,20 %
WBZ 120	20	0	0	1	0	0	1	0	0	0	0	0	0	0	0	1
	2,87 %	0,00 %	0,00 %	0,14 %	0,00 %	0,00 %	0,14 %	0,00 %	0,00 %	0,00 %	0,00 %	0,00 %	0,00 %	0,00 %	0,00 %	0,14 %
WBZ 130	36	0	0	4	0	0	1	0	0	0	0	0	2	1	0	0
	6,08 %	0,00 %	0,00 %	0,68 %	0,00 %	0,00 %	0,17 %	0,00 %	0,00 %	0,00 %	0,00 %	0,00 %	0,34 %	0,17 %	0,00 %	0,00 %
WBZ 140	25	0	0	0	0	0	0	0	0	0	0	0	0	0	0	0
	4,93 %	0,00 %	0,00 %	0,00 %	0,00 %	0,00 %	0,00 %	0,00 %	0,00 %	0,00 %	0,00 %	0,00 %	0,00 %	0,00 %	0,00 %	0,00 %
WBZ 150	36	0	0	0	0	1	0	2	0	0	0	0	0	0	0	1
	6,25 %	0,00 %	0,00 %	0,00 %	0,00 %	0,17 %	0,00 %	0,35 %	0,00 %	0,00 %	0,00 %	0,00 %	0,00 %	0,00 %	0,00 %	0,17 %
WBZ 160	52	0	0	0	0	0	0	0	1	0	0	0	0	0	1	1
	6,91 %	0,00 %	0,00 %	0,00 %	0,00 %	0,00 %	0,00 %	0,00 %	0,13 %	0,00 %	0,00 %	0,00 %	0,00 %	0,00 %	0,13 %	0,13 %
WBZ 170	26	0	0	0	0	0	0	0	0	0	1	0	1	2	2	3
	7,22 %	0,00 %	0,00 %	0,00 %	0,00 %	0,00 %	0,00 %	0,00 %	0,00 %	0,00 %	0,28 %	0,00 %	0,28 %	0,56 %	0,56 %	0,83 %
WBZ 180	32	0	0	0	0	1	1	0	0	0	0	0	1	0	0	0
	6,20 %	0,00 %	0,00 %	0,00 %	0,00 %	0,19 %	0,19 %	0,00 %	0,00 %	0,00 %	0,00 %	0,00 %	0,19 %	0,00 %	0,00 %	0,00 %
WBZ 190	44	0	0	0	0	0	0	1	1	0	0	0	0	0	1	0
	9,38 %	0,00 %	0,00 %	0,00 %	0,00 %	0,00 %	0,00 %	0,21 %	0,21 %	0,00 %	0,00 %	0,00 %	0,00 %	0,00 %	0,21 %	0,00 %

Kommunalwahlbe- zirk	AfD	AUFBRUCH C	BGE	DBD	DKP	ZENTRUM	DIE RECHTE	REP	DIE VIO- LETTEN	JED	MLPD	PAN	Gesund- heitsfor- schung	PARTEI- LOSE WG „BRD“	Schöner Leben	V-Partei³
Kreis- und Hoch- schulstadt Meschede	803	10	2	6	1	6	5	13	13	2	3	0	9	5	12	16
	5,36 %	0,07 %	0,01 %	0,04 %	0,01 %	0,04 %	0,03 %	0,09 %	0,09 %	0,01 %	0,02 %	0,00 %	0,06 %	0,03 %	0,08 %	0,11 %

Stimmbezirke 010 - Technisches Rathaus

	Erststimmen		Zweitstimmen	
Wahlberechtigte	1.196		1.196	
Wähler/innen	479	40,05 %	479	40,05 %
ungültige Stimmen	4	0,84 %	3	0,63 %
gültige Stimmen	475	99,16 %	476	99,37 %
Newiger, SPD	132	27,79 %	132	27,73 %
Kerkhoff, CDU	245	51,58 %	205	43,07 %
Misselke, GRÜNE	14	2,95 %	14	2,94 %
Dr. Köhne, FDP	35	7,37 %	47	9,87 %
Salewski, PIRATEN	13	2,74 %	10	2,10 %
Prange, DIE LINKE	24	5,05 %	20	4,20 %
NPD	---	---	2	0,42 %
Die PARTEI	---	---	2	0,42 %
Hudyma, FREIE WÄHLER	10	2,11 %	1	0,21 %
BIG	---	---	3	0,63 %
FBI/FWG	---	---	0	0,00 %
Engemann, ÖDP	2	0,42 %	2	0,42 %
Volksabstimmung	---	---	2	0,42 %
TIERSCHUTZliste	---	---	6	1,26 %
AD-Demokraten NRW	---	---	1	0,21 %
AfD	---	---	22	4,62 %
AUFBRUCH C	---	---	3	0,63 %
BGE	---	---	1	0,21 %
DBD	---	---	0	0,00 %
DKP	---	---	0	0,00 %
ZENTRUM	---	---	0	0,00 %
DIE RECHTE	---	---	0	0,00 %
REP	---	---	0	0,00 %
DIE VIOLETTEN	---	---	1	0,21 %
JED	---	---	1	0,21 %
MLPD	---	---	0	0,00 %
PAN	---	---	0	0,00 %
Gesundheitsforschung	---	---	0	0,00 %
PARTEILOSE WG „BRD“	---	---	0	0,00 %
Schöner Leben	---	---	0	0,00 %
V-Partei³	---	---	1	0,21 %

020 - Grundschule von Westphalen-Straße

	Erststimmen		Zweitstimmen	
Wahlberechtigte	1.230		1.230	
Wähler/innen	541	43,98 %	541	43,98 %
ungültige Stimmen	17	3,14 %	9	1,66 %
gültige Stimmen	524	96,86 %	532	98,34 %
Newiger, SPD	158	30,15 %	166	31,20 %
Kerkhoff, CDU	248	47,33 %	225	42,29 %
Misselke, GRÜNE	24	4,58 %	23	4,32 %
Dr. Köhne, FDP	50	9,54 %	49	9,21 %
Salewski, PIRATEN	7	1,34 %	4	0,75 %
Prange, DIE LINKE	18	3,44 %	13	2,44 %
NPD	---	---	0	0,00 %
Die PARTEI	---	---	2	0,38 %
Hudyma, FREIE WÄHLER	16	3,05 %	12	2,26 %
BIG	---	---	0	0,00 %
FBI/FWG	---	---	0	0,00 %
Engemann, ÖDP	3	0,57 %	3	0,56 %
Volksabstimmung	---	---	2	0,38 %
TIERSCHUTZliste	---	---	1	0,19 %
AD-Demokraten NRW	---	---	0	0,00 %
AfD	---	---	28	5,26 %
AUFBRUCH C	---	---	1	0,19 %
BGE	---	---	0	0,00 %
DBD	---	---	0	0,00 %
DKP	---	---	0	0,00 %
ZENTRUM	---	---	1	0,19 %
DIE RECHTE	---	---	0	0,00 %
REP	---	---	0	0,00 %
DIE VIOLETTEN	---	---	0	0,00 %
JED	---	---	0	0,00 %
MLPD	---	---	0	0,00 %
PAN	---	---	0	0,00 %
Gesundheitsforschung	---	---	0	0,00 %
PARTEILOSE WG „BRD“	---	---	1	0,19 %
Schöner Leben	---	---	0	0,00 %
V-Partei³	---	---	1	0,19 %

030 - Straßen.NRW Meschede

	Erststimmen		Zweitstimmen	
Wahlberechtigte	991		991	
Wähler/innen	308	31,08 %	308	31,08 %
ungültige Stimmen	9	2,92 %	12	3,90 %
gültige Stimmen	299	97,08 %	296	96,10 %
Newiger, SPD	102	34,11 %	86	29,05 %
Kerkhoff, CDU	130	43,48 %	110	37,16 %
Misselke, GRÜNE	7	2,34 %	14	4,73 %
Dr. Köhne, FDP	27	9,03 %	30	10,14 %
Salewski, PIRATEN	6	2,01 %	0	0,00 %
Prange, DIE LINKE	24	8,03 %	19	6,42 %
NPD	---	---	3	1,01 %
Die PARTEI	---	---	1	0,34 %
Hudyma, FREIE WÄHLER	1	0,33 %	4	1,35 %
BIG	---	---	0	0,00 %
FBI/FWG	---	---	0	0,00 %
Engemann, ÖDP	2	0,67 %	1	0,34 %
Volksabstimmung	---	---	0	0,00 %
TIERSCHUTZliste	---	---	1	0,34 %
AD-Demokraten NRW	---	---	0	0,00 %
AfD	---	---	25	8,45 %
AUFBRUCH C	---	---	0	0,00 %
BGE	---	---	0	0,00 %
DBD	---	---	0	0,00 %
DKP	---	---	0	0,00 %
ZENTRUM	---	---	0	0,00 %
DIE RECHTE	---	---	0	0,00 %
REP	---	---	1	0,34 %
DIE VIOLETTEN	---	---	0	0,00 %
JED	---	---	0	0,00 %
MLPD	---	---	0	0,00 %
PAN	---	---	0	0,00 %
Gesundheitsforschung	---	---	1	0,34 %
PARTEILOSE WG „BRD“	---	---	0	0,00 %
Schöner Leben	---	---	0	0,00 %
V-Partei³	---	---	0	0,00 %

040 - FH Südwestfalen, Abt. Meschede

	Erststimmen		Zweitstimmen	
Wahlberechtigte	1.189		1.189	
Wähler/innen	456	38,35 %	456	38,35 %
ungültige Stimmen	13	2,85 %	8	1,75 %
gültige Stimmen	443	97,15 %	448	98,25 %
Newiger, SPD	140	31,60 %	140	31,25 %
Kerkhoff, CDU	176	39,73 %	144	32,14 %
Misselke, GRÜNE	16	3,61 %	17	3,79 %
Dr. Köhne, FDP	48	10,84 %	45	10,04 %
Salewski, PIRATEN	7	1,58 %	1	0,22 %
Prange, DIE LINKE	39	8,80 %	34	7,59 %
NPD	---	---	2	0,45 %
Die PARTEI	---	---	4	0,89 %
Hudyma, FREIE WÄHLER	13	2,93 %	7	1,56 %
BIG	---	---	1	0,22 %
FBI/FWG	---	---	0	0,00 %
Engemann, ÖDP	4	0,90 %	1	0,22 %
Volksabstimmung	---	---	2	0,45 %
TIERSCHUTZliste	---	---	6	1,34 %
AD-Demokraten NRW	---	---	1	0,22 %
AfD	---	---	41	9,15 %
AUFBRUCH C	---	---	0	0,00 %
BGE	---	---	0	0,00 %
DBD	---	---	0	0,00 %
DKP	---	---	0	0,00 %
ZENTRUM	---	---	0	0,00 %
DIE RECHTE	---	---	0	0,00 %
REP	---	---	0	0,00 %
DIE VIOLETTEN	---	---	2	0,45 %
JED	---	---	0	0,00 %
MLPD	---	---	0	0,00 %
PAN	---	---	0	0,00 %
Gesundheitsforschung	---	---	0	0,00 %
PARTEILOSE WG „BRD“	---	---	0	0,00 %
Schöner Leben	---	---	0	0,00 %
V-Partei³	---	---	0	0,00 %

050 - Seniorenzentrum Blickpunkt

	Erststimmen		Zweitstimmen	
Wahlberechtigte	1.241		1.241	
Wähler/innen	423	34,09 %	423	34,09 %
ungültige Stimmen	10	2,36 %	3	0,71 %
gültige Stimmen	413	97,64 %	420	99,29 %
Newiger, SPD	119	28,81 %	121	28,81 %
Kerkhoff, CDU	192	46,49 %	152	36,19 %
Misselke, GRÜNE	18	4,36 %	14	3,33 %
Dr. Köhne, FDP	38	9,20 %	52	12,38 %
Salewski, PIRATEN	11	2,66 %	5	1,19 %
Prange, DIE LINKE	25	6,05 %	24	5,71 %
NPD	---	---	0	0,00 %
Die PARTEI	---	---	1	0,24 %
Hudyma, FREIE WÄHLER	9	2,18 %	5	1,19 %
BIG	---	---	6	1,43 %
FBI/FWG	---	---	0	0,00 %
Engemann, ÖDP	1	0,24 %	0	0,00 %
Volksabstimmung	---	---	0	0,00 %
TIERSCHUTZliste	---	---	2	0,48 %
AD-Demokraten NRW	---	---	12	2,86 %
AfD	---	---	21	5,00 %
AUFBRUCH C	---	---	1	0,24 %
BGE	---	---	0	0,00 %
DBD	---	---	0	0,00 %
DKP	---	---	1	0,24 %
ZENTRUM	---	---	0	0,00 %
DIE RECHTE	---	---	0	0,00 %
REP	---	---	1	0,24 %
DIE VIOLETTEN	---	---	0	0,00 %
JED	---	---	0	0,00 %
MLPD	---	---	0	0,00 %
PAN	---	---	0	0,00 %
Gesundheitsforschung	---	---	1	0,24 %
PARTEILOSE WG „BRD“	---	---	1	0,24 %
Schöner Leben	---	---	0	0,00 %
V-Partei³	---	---	0	0,00 %

060 - Rathaus -Bürgerbüro

	Erststimmen		Zweitstimmen	
Wahlberechtigte	1.317		1.317	
Wähler/innen	440	33,41 %	440	33,41 %
ungültige Stimmen	9	2,05 %	6	1,36 %
gültige Stimmen	431	97,95 %	434	98,64 %
Newiger, SPD	121	28,07 %	113	26,04 %
Kerkhoff, CDU	204	47,33 %	162	37,33 %
Misselke, GRÜNE	12	2,78 %	16	3,69 %
Dr. Köhne, FDP	50	11,60 %	65	14,98 %
Salewski, PIRATEN	9	2,09 %	4	0,92 %
Prange, DIE LINKE	25	5,80 %	22	5,07 %
NPD	---	---	1	0,23 %
Die PARTEI	---	---	4	0,92 %
Hudyma, FREIE WÄHLER	10	2,32 %	7	1,61 %
BIG	---	---	4	0,92 %
FBI/FWG	---	---	0	0,00 %
Engemann, ÖDP	0	0,00 %	0	0,00 %
Volksabstimmung	---	---	0	0,00 %
TIERSCHUTZliste	---	---	2	0,46 %
AD-Demokraten NRW	---	---	2	0,46 %
AfD	---	---	26	5,99 %
AUFBRUCH C	---	---	0	0,00 %
BGE	---	---	0	0,00 %
DBD	---	---	0	0,00 %
DKP	---	---	0	0,00 %
ZENTRUM	---	---	0	0,00 %
DIE RECHTE	---	---	1	0,23 %
REP	---	---	1	0,23 %
DIE VIOLETTEN	---	---	2	0,46 %
JED	---	---	1	0,23 %
MLPD	---	---	1	0,23 %
PAN	---	---	0	0,00 %
Gesundheitsforschung	---	---	0	0,00 %
PARTEILOSE WG „BRD“	---	---	0	0,00 %
Schöner Leben	---	---	0	0,00 %
V-Partei³	---	---	0	0,00 %

070 - Regenbogenschule

	Erststimmen		Zweitstimmen	
Wahlberechtigte	1.343		1.343	
Wähler/innen	554	41,25 %	554	41,25 %
ungültige Stimmen	5	0,90 %	2	0,36 %
gültige Stimmen	549	99,10 %	552	99,64 %
Newiger, SPD	152	27,69 %	160	28,99 %
Kerkhoff, CDU	266	48,45 %	207	37,50 %
Misselke, GRÜNE	23	4,19 %	29	5,25 %
Dr. Köhne, FDP	58	10,56 %	81	14,67 %
Salewski, PIRATEN	14	2,55 %	3	0,54 %
Prange, DIE LINKE	16	2,91 %	17	3,08 %
NPD	---	---	2	0,36 %
Die PARTEI	---	---	4	0,72 %
Hudyma, FREIE WÄHLER	15	2,73 %	10	1,81 %
BIG	---	---	2	0,36 %
FBI/FWG	---	---	0	0,00 %
Engemann, ÖDP	5	0,91 %	1	0,18 %
Volksabstimmung	---	---	0	0,00 %
TIERSCHUTZliste	---	---	8	1,45 %
AD-Demokraten NRW	---	---	0	0,00 %
AfD	---	---	24	4,35 %
AUFBRUCH C	---	---	1	0,18 %
BGE	---	---	0	0,00 %
DBD	---	---	0	0,00 %
DKP	---	---	0	0,00 %
ZENTRUM	---	---	0	0,00 %
DIE RECHTE	---	---	0	0,00 %
REP	---	---	0	0,00 %
DIE VIOLETTEN	---	---	1	0,18 %
JED	---	---	0	0,00 %
MLPD	---	---	1	0,18 %
PAN	---	---	0	0,00 %
Gesundheitsforschung	---	---	0	0,00 %
PARTEILOSE WG „BRD“	---	---	0	0,00 %
Schöner Leben	---	---	1	0,18 %
V-Partei³	---	---	0	0,00 %

080 - Kindergarten Filippo Neri

	Erststimmen		Zweitstimmen	
Wahlberechtigte	1.062		1.062	
Wähler/innen	366	34,46 %	366	34,46 %
ungültige Stimmen	5	1,37 %	4	1,09 %
gültige Stimmen	361	98,63 %	362	98,91 %
Newiger, SPD	113	31,30 %	99	27,35 %
Kerkhoff, CDU	159	44,04 %	139	38,40 %
Misselke, GRÜNE	20	5,54 %	27	7,46 %
Dr. Köhne, FDP	38	10,53 %	40	11,05 %
Salewski, PIRATEN	7	1,94 %	4	1,10 %
Prange, DIE LINKE	15	4,16 %	15	4,14 %
NPD	---	---	2	0,55 %
Die PARTEI	---	---	5	1,38 %
Hudyma, FREIE WÄHLER	8	2,22 %	3	0,83 %
BIG	---	---	5	1,38 %
FBI/FWG	---	---	0	0,00 %
Engemann, ÖDP	1	0,28 %	2	0,55 %
Volksabstimmung	---	---	0	0,00 %
TIERSCHUTZliste	---	---	1	0,28 %
AD-Demokraten NRW	---	---	1	0,28 %
AfD	---	---	18	4,97 %
AUFBRUCH C	---	---	0	0,00 %
BGE	---	---	0	0,00 %
DBD	---	---	0	0,00 %
DKP	---	---	0	0,00 %
ZENTRUM	---	---	0	0,00 %
DIE RECHTE	---	---	0	0,00 %
REP	---	---	0	0,00 %
DIE VIOLETTEN	---	---	0	0,00 %
JED	---	---	0	0,00 %
MLPD	---	---	0	0,00 %
PAN	---	---	0	0,00 %
Gesundheitsforschung	---	---	0	0,00 %
PARTEILOSE WG „BRD“	---	---	0	0,00 %
Schöner Leben	---	---	0	0,00 %
V-Partei³	---	---	1	0,28 %

090 - Katholische Hauptschule

	Erststimmen		Zweitstimmen	
Wahlberechtigte	1.270		1.270	
Wähler/innen	573	45,12 %	573	45,12 %
ungültige Stimmen	10	1,75 %	3	0,52 %
gültige Stimmen	563	98,25 %	570	99,48 %
Newiger, SPD	121	21,49 %	131	22,98 %
Kerkhoff, CDU	296	52,58 %	268	47,02 %
Misselke, GRÜNE	21	3,73 %	29	5,09 %
Dr. Köhne, FDP	75	13,32 %	64	11,23 %
Salewski, PIRATEN	9	1,60 %	0	0,00 %
Prange, DIE LINKE	25	4,44 %	20	3,51 %
NPD	---	---	3	0,53 %
Die PARTEI	---	---	8	1,40 %
Hudyma, FREIE WÄHLER	11	1,95 %	6	1,05 %
BIG	---	---	0	0,00 %
FBI/FWG	---	---	0	0,00 %
Engemann, ÖDP	5	0,89 %	3	0,53 %
Volksabstimmung	---	---	0	0,00 %
TIERSCHUTZliste	---	---	4	0,70 %
AD-Demokraten NRW	---	---	0	0,00 %
AfD	---	---	31	5,44 %
AUFBRUCH C	---	---	0	0,00 %
BGE	---	---	0	0,00 %
DBD	---	---	0	0,00 %
DKP	---	---	0	0,00 %
ZENTRUM	---	---	0	0,00 %
DIE RECHTE	---	---	0	0,00 %
REP	---	---	0	0,00 %
DIE VIOLETTEN	---	---	1	0,18 %
JED	---	---	0	0,00 %
MLPD	---	---	0	0,00 %
PAN	---	---	0	0,00 %
Gesundheitsforschung	---	---	1	0,18 %
PARTEILOSE WG „BRD“	---	---	0	0,00 %
Schöner Leben	---	---	0	0,00 %
V-Partei³	---	---	1	0,18 %

100 - Grundschule Eversberg

	Erststimmen		Zweitstimmen	
Wahlberechtigte	1.331		1.331	
Wähler/innen	703	52,82 %	703	52,82 %
ungültige Stimmen	3	0,43 %	1	0,14 %
gültige Stimmen	700	99,57 %	702	99,86 %
Newiger, SPD	115	16,43 %	138	19,66 %
Kerkhoff, CDU	459	65,57 %	390	55,56 %
Misselke, GRÜNE	23	3,29 %	20	2,85 %
Dr. Köhne, FDP	73	10,43 %	91	12,96 %
Salewski, PIRATEN	8	1,14 %	6	0,85 %
Prange, DIE LINKE	14	2,00 %	11	1,57 %
NPD	---	---	1	0,14 %
Die PARTEI	---	---	2	0,28 %
Hudyma, FREIE WÄHLER	7	1,00 %	5	0,71 %
BIG	---	---	0	0,00 %
FBI/FWG	---	---	0	0,00 %
Engemann, ÖDP	1	0,14 %	1	0,14 %
Volksabstimmung	---	---	0	0,00 %
TIERSCHUTZliste	---	---	3	0,43 %
AD-Demokraten NRW	---	---	0	0,00 %
AfD	---	---	30	4,27 %
AUFBRUCH C	---	---	1	0,14 %
BGE	---	---	0	0,00 %
DBD	---	---	0	0,00 %
DKP	---	---	0	0,00 %
ZENTRUM	---	---	0	0,00 %
DIE RECHTE	---	---	1	0,14 %
REP	---	---	0	0,00 %
DIE VIOLETTEN	---	---	0	0,00 %
JED	---	---	0	0,00 %
MLPD	---	---	0	0,00 %
PAN	---	---	0	0,00 %
Gesundheitsforschung	---	---	0	0,00 %
PARTEILOSE WG „BRD“	---	---	0	0,00 %
Schöner Leben	---	---	1	0,14 %
V-Partei³	---	---	1	0,14 %

110 - Grundschule Wehrstapel

	Erststimmen		Zweitstimmen	
Wahlberechtigte	1.123		1.123	
Wähler/innen	509	45,33 %	509	45,33 %
ungültige Stimmen	5	0,98 %	1	0,20 %
gültige Stimmen	504	99,02 %	508	99,80 %
Newiger, SPD	168	33,33 %	169	33,27 %
Kerkhoff, CDU	261	51,79 %	212	41,73 %
Misselke, GRÜNE	9	1,79 %	13	2,56 %
Dr. Köhne, FDP	38	7,54 %	60	11,81 %
Salewski, PIRATEN	6	1,19 %	5	0,98 %
Prange, DIE LINKE	16	3,17 %	13	2,56 %
NPD	---	---	2	0,39 %
Die PARTEI	---	---	3	0,59 %
Hudyma, FREIE WÄHLER	4	0,79 %	6	1,18 %
BIG	---	---	0	0,00 %
FBI/FWG	---	---	0	0,00 %
Engemann, ÖDP	2	0,40 %	0	0,00 %
Volksabstimmung	---	---	0	0,00 %
TIERSCHUTZliste	---	---	1	0,20 %
AD-Demokraten NRW	---	---	3	0,59 %
AfD	---	---	19	3,74 %
AUFBRUCH C	---	---	0	0,00 %
BGE	---	---	0	0,00 %
DBD	---	---	0	0,00 %
DKP	---	---	0	0,00 %
ZENTRUM	---	---	0	0,00 %
DIE RECHTE	---	---	0	0,00 %
REP	---	---	1	0,20 %
DIE VIOLETTEN	---	---	0	0,00 %
JED	---	---	0	0,00 %
MLPD	---	---	0	0,00 %
PAN	---	---	0	0,00 %
Gesundheitsforschung	---	---	0	0,00 %
PARTEILOSE WG „BRD“	---	---	0	0,00 %
Schöner Leben	---	---	0	0,00 %
V-Partei³	---	---	1	0,20 %

120 - Grundschule Remblinghausen

	Erststimmen		Zweitstimmen	
Wahlberechtigte	1.266		1.266	
Wähler/innen	702	55,45 %	702	55,45 %
ungültige Stimmen	7	1,00 %	6	0,85 %
gültige Stimmen	695	99,00 %	696	99,15 %
Newiger, SPD	103	14,82 %	118	16,95 %
Kerkhoff, CDU	496	71,37 %	434	62,36 %
Misselke, GRÜNE	19	2,73 %	16	2,30 %
Dr. Köhne, FDP	51	7,34 %	81	11,64 %
Salewski, PIRATEN	5	0,72 %	4	0,57 %
Prange, DIE LINKE	17	2,45 %	13	1,87 %
NPD	---	---	1	0,14 %
Die PARTEI	---	---	1	0,14 %
Hudyma, FREIE WÄHLER	3	0,43 %	2	0,29 %
BIG	---	---	0	0,00 %
FBI/FWG	---	---	0	0,00 %
Engemann, ÖDP	1	0,14 %	0	0,00 %
Volksabstimmung	---	---	0	0,00 %
TIERSCHUTZliste	---	---	3	0,43 %
AD-Demokraten NRW	---	---	0	0,00 %
AfD	---	---	20	2,87 %
AUFBRUCH C	---	---	0	0,00 %
BGE	---	---	0	0,00 %
DBD	---	---	1	0,14 %
DKP	---	---	0	0,00 %
ZENTRUM	---	---	0	0,00 %
DIE RECHTE	---	---	1	0,14 %
REP	---	---	0	0,00 %
DIE VIOLETTEN	---	---	0	0,00 %
JED	---	---	0	0,00 %
MLPD	---	---	0	0,00 %
PAN	---	---	0	0,00 %
Gesundheitsforschung	---	---	0	0,00 %
PARTEILOSE WG „BRD“	---	---	0	0,00 %
Schöner Leben	---	---	0	0,00 %
V-Partei³	---	---	1	0,14 %

130 - Grundschule Wennemen

	Erststimmen		Zweitstimmen	
Wahlberechtigte	1.383		1.383	
Wähler/innen	603	43,60 %	603	43,60 %
ungültige Stimmen	18	2,99 %	11	1,82 %
gültige Stimmen	585	97,01 %	592	98,18 %
Newiger, SPD	161	27,52 %	168	28,38 %
Kerkhoff, CDU	303	51,79 %	254	42,91 %
Misselke, GRÜNE	18	3,08 %	14	2,36 %
Dr. Köhne, FDP	59	10,09 %	66	11,15 %
Salewski, PIRATEN	3	0,51 %	4	0,68 %
Prange, DIE LINKE	24	4,10 %	18	3,04 %
NPD	---	---	5	0,84 %
Die PARTEI	---	---	5	0,84 %
Hudyma, FREIE WÄHLER	13	2,22 %	6	1,01 %
BIG	---	---	0	0,00 %
FBI/FWG	---	---	0	0,00 %
Engemann, ÖDP	4	0,68 %	2	0,34 %
Volksabstimmung	---	---	1	0,17 %
TIERSCHUTZliste	---	---	4	0,68 %
AD-Demokraten NRW	---	---	1	0,17 %
AfD	---	---	36	6,08 %
AUFBRUCH C	---	---	0	0,00 %
BGE	---	---	0	0,00 %
DBD	---	---	4	0,68 %
DKP	---	---	0	0,00 %
ZENTRUM	---	---	0	0,00 %
DIE RECHTE	---	---	1	0,17 %
REP	---	---	0	0,00 %
DIE VIOLETTEN	---	---	0	0,00 %
JED	---	---	0	0,00 %
MLPD	---	---	0	0,00 %
PAN	---	---	0	0,00 %
Gesundheitsforschung	---	---	2	0,34 %
PARTEILOSE WG „BRD“	---	---	1	0,17 %
Schöner Leben	---	---	0	0,00 %
V-Partei³	---	---	0	0,00 %

140 - Feuerwehrgerätehaus Calle

	Erststimmen		Zweitstimmen	
Wahlberechtigte	1.138		1.138	
Wähler/innen	511	44,90 %	511	44,90 %
ungültige Stimmen	7	1,37 %	4	0,78 %
gültige Stimmen	504	98,63 %	507	99,22 %
Newiger, SPD	89	17,66 %	94	18,54 %
Kerkhoff, CDU	347	68,85 %	299	58,97 %
Misselke, GRÜNE	4	0,79 %	13	2,56 %
Dr. Köhne, FDP	40	7,94 %	52	10,26 %
Salewski, PIRATEN	2	0,40 %	1	0,20 %
Prange, DIE LINKE	7	1,39 %	6	1,18 %
NPD	---	---	2	0,39 %
Die PARTEI	---	---	1	0,20 %
Hudyma, FREIE WÄHLER	14	2,78 %	12	2,37 %
BIG	---	---	0	0,00 %
FBI/FWG	---	---	0	0,00 %
Engemann, ÖDP	1	0,20 %	0	0,00 %
Volksabstimmung	---	---	0	0,00 %
TIERSCHUTZliste	---	---	2	0,39 %
AD-Demokraten NRW	---	---	0	0,00 %
AfD	---	---	25	4,93 %
AUFBRUCH C	---	---	0	0,00 %
BGE	---	---	0	0,00 %
DBD	---	---	0	0,00 %
DKP	---	---	0	0,00 %
ZENTRUM	---	---	0	0,00 %
DIE RECHTE	---	---	0	0,00 %
REP	---	---	0	0,00 %
DIE VIOLETTEN	---	---	0	0,00 %
JED	---	---	0	0,00 %
MLPD	---	---	0	0,00 %
PAN	---	---	0	0,00 %
Gesundheitsforschung	---	---	0	0,00 %
PARTEILOSE WG „BRD“	---	---	0	0,00 %
Schöner Leben	---	---	0	0,00 %
V-Partei³	---	---	0	0,00 %

150 - Grundschule Berge

	Erststimmen		Zweitstimmen	
Wahlberechtigte	1.137		1.137	
Wähler/innen	583	51,28 %	583	51,28 %
ungültige Stimmen	8	1,37 %	7	1,20 %
gültige Stimmen	575	98,63 %	576	98,80 %
Newiger, SPD	141	24,52 %	143	24,83 %
Kerkhoff, CDU	319	55,48 %	266	46,18 %
Misselke, GRÜNE	13	2,26 %	15	2,60 %
Dr. Köhne, FDP	58	10,09 %	81	14,06 %
Salewski, PIRATEN	15	2,61 %	3	0,52 %
Prange, DIE LINKE	12	2,09 %	8	1,39 %
NPD	---	---	4	0,69 %
Die PARTEI	---	---	1	0,17 %
Hudyma, FREIE WÄHLER	16	2,78 %	10	1,74 %
BIG	---	---	0	0,00 %
FBI/FWG	---	---	0	0,00 %
Engemann, ÖDP	1	0,17 %	0	0,00 %
Volksabstimmung	---	---	0	0,00 %
TIERSCHUTZliste	---	---	4	0,69 %
AD-Demokraten NRW	---	---	1	0,17 %
AfD	---	---	36	6,25 %
AUFBRUCH C	---	---	0	0,00 %
BGE	---	---	0	0,00 %
DBD	---	---	0	0,00 %
DKP	---	---	0	0,00 %
ZENTRUM	---	---	1	0,17 %
DIE RECHTE	---	---	0	0,00 %
REP	---	---	2	0,35 %
DIE VIOLETTEN	---	---	0	0,00 %
JED	---	---	0	0,00 %
MLPD	---	---	0	0,00 %
PAN	---	---	0	0,00 %
Gesundheitsforschung	---	---	0	0,00 %
PARTEILOSE WG „BRD“	---	---	0	0,00 %
Schöner Leben	---	---	0	0,00 %
V-Partei³	---	---	1	0,17 %

161 - Feuerwehrgerätehaus Grevenstein

	Erststimmen		Zweitstimmen	
Wahlberechtigte	708		708	
Wähler/innen	461	65,11 %	461	65,11 %
ungültige Stimmen	6	1,30 %	3	0,65 %
gültige Stimmen	455	98,70 %	458	99,35 %
Newiger, SPD	68	14,95 %	74	16,16 %
Kerkhoff, CDU	312	68,57 %	254	55,46 %
Misselke, GRÜNE	8	1,76 %	10	2,18 %
Dr. Köhne, FDP	43	9,45 %	67	14,63 %
Salewski, PIRATEN	6	1,32 %	2	0,44 %
Prange, DIE LINKE	17	3,74 %	7	1,53 %
NPD	---	---	1	0,22 %
Die PARTEI	---	---	3	0,66 %
Hudyma, FREIE WÄHLER	1	0,22 %	9	1,97 %
BIG	---	---	0	0,00 %
FBI/FWG	---	---	0	0,00 %
Engemann, ÖDP	0	0,00 %	0	0,00 %
Volksabstimmung	---	---	1	0,22 %
TIERSCHUTZliste	---	---	2	0,44 %
AD-Demokraten NRW	---	---	0	0,00 %
AfD	---	---	27	5,90 %
AUFBRUCH C	---	---	0	0,00 %
BGE	---	---	0	0,00 %
DBD	---	---	0	0,00 %
DKP	---	---	0	0,00 %
ZENTRUM	---	---	0	0,00 %
DIE RECHTE	---	---	0	0,00 %
REP	---	---	0	0,00 %
DIE VIOLETTEN	---	---	1	0,22 %
JED	---	---	0	0,00 %
MLPD	---	---	0	0,00 %
PAN	---	---	0	0,00 %
Gesundheitsforschung	---	---	0	0,00 %
PARTEILOSE WG „BRD“	---	---	0	0,00 %
Schöner Leben	---	---	0	0,00 %
V-Partei³	---	---	0	0,00 %

162 - Feuerwehrgerätehaus Olpe

	Erststimmen		Zweitstimmen	
Wahlberechtigte	596		596	
Wähler/innen	299	50,17 %	299	50,17 %
ungültige Stimmen	12	4,01 %	5	1,67 %
gültige Stimmen	287	95,99 %	294	98,33 %
Newiger, SPD	67	23,34 %	67	22,79 %
Kerkhoff, CDU	157	54,70 %	136	46,26 %
Misselke, GRÜNE	8	2,79 %	10	3,40 %
Dr. Köhne, FDP	34	11,85 %	37	12,59 %
Salewski, PIRATEN	7	2,44 %	0	0,00 %
Prange, DIE LINKE	11	3,83 %	10	3,40 %
NPD	---	---	1	0,34 %
Die PARTEI	---	---	1	0,34 %
Hudyma, FREIE WÄHLER	3	1,05 %	2	0,68 %
BIG	---	---	0	0,00 %
FBI/FWG	---	---	0	0,00 %
Engemann, ÖDP	0	0,00 %	0	0,00 %
Volksabstimmung	---	---	0	0,00 %
TIERSCHUTZliste	---	---	3	1,02 %
AD-Demokraten NRW	---	---	0	0,00 %
AfD	---	---	25	8,50 %
AUFBRUCH C	---	---	0	0,00 %
BGE	---	---	0	0,00 %
DBD	---	---	0	0,00 %
DKP	---	---	0	0,00 %
ZENTRUM	---	---	0	0,00 %
DIE RECHTE	---	---	0	0,00 %
REP	---	---	0	0,00 %
DIE VIOLETTEN	---	---	0	0,00 %
JED	---	---	0	0,00 %
MLPD	---	---	0	0,00 %
PAN	---	---	0	0,00 %
Gesundheitsforschung	---	---	0	0,00 %
PARTEILOSE WG „BRD“	---	---	0	0,00 %
Schöner Leben	---	---	1	0,34 %
V-Partei³	---	---	1	0,34 %

170 - Gemeinderaum ev. Kirche / Kreuzkapelle

	Erststimmen		Zweitstimmen	
Wahlberechtigte	936		936	
Wähler/innen	364	38,89 %	364	38,89 %
ungültige Stimmen	12	3,30 %	4	1,10 %
gültige Stimmen	352	96,70 %	360	98,90 %
Newiger, SPD	104	29,55 %	108	30,00 %
Kerkhoff, CDU	178	50,57 %	147	40,83 %
Misselke, GRÜNE	8	2,27 %	10	2,78 %
Dr. Köhne, FDP	29	8,24 %	36	10,00 %
Salewski, PIRATEN	8	2,27 %	3	0,83 %
Prange, DIE LINKE	17	4,83 %	15	4,17 %
NPD	---	---	0	0,00 %
Die PARTEI	---	---	0	0,00 %
Hudyma, FREIE WÄHLER	8	2,27 %	4	1,11 %
BIG	---	---	0	0,00 %
FBI/FWG	---	---	0	0,00 %
Engemann, ÖDP	0	0,00 %	1	0,28 %
Volksabstimmung	---	---	0	0,00 %
TIERSCHUTZliste	---	---	1	0,28 %
AD-Demokraten NRW	---	---	0	0,00 %
AfD	---	---	26	7,22 %
AUFBRUCH C	---	---	0	0,00 %
BGE	---	---	0	0,00 %
DBD	---	---	0	0,00 %
DKP	---	---	0	0,00 %
ZENTRUM	---	---	0	0,00 %
DIE RECHTE	---	---	0	0,00 %
REP	---	---	0	0,00 %
DIE VIOLETTEN	---	---	0	0,00 %
JED	---	---	0	0,00 %
MLPD	---	---	1	0,28 %
PAN	---	---	0	0,00 %
Gesundheitsforschung	---	---	1	0,28 %
PARTEILOSE WG „BRD“	---	---	2	0,56 %
Schöner Leben	---	---	2	0,56 %
V-Partei³	---	---	3	0,83 %

180 - Grundschule Freienohl

	Erststimmen		Zweitstimmen	
Wahlberechtigte	1.114		1.114	
Wähler/innen	520	46,68 %	520	46,68 %
ungültige Stimmen	4	0,77 %	4	0,77 %
gültige Stimmen	516	99,23 %	516	99,23 %
Newiger, SPD	156	30,23 %	149	28,88 %
Kerkhoff, CDU	264	51,16 %	221	42,83 %
Misselke, GRÜNE	4	0,78 %	16	3,10 %
Dr. Köhne, FDP	50	9,69 %	75	14,53 %
Salewski, PIRATEN	11	2,13 %	5	0,97 %
Prange, DIE LINKE	16	3,10 %	14	2,71 %
NPD	---	---	0	0,00 %
Die PARTEI	---	---	0	0,00 %
Hudyma, FREIE WÄHLER	15	2,91 %	0	0,00 %
BIG	---	---	0	0,00 %
FBI/FWG	---	---	0	0,00 %
Engemann, ÖDP	0	0,00 %	0	0,00 %
Volksabstimmung	---	---	0	0,00 %
TIERSCHUTZliste	---	---	1	0,19 %
AD-Demokraten NRW	---	---	0	0,00 %
AfD	---	---	32	6,20 %
AUFBRUCH C	---	---	0	0,00 %
BGE	---	---	0	0,00 %
DBD	---	---	0	0,00 %
DKP	---	---	0	0,00 %
ZENTRUM	---	---	1	0,19 %
DIE RECHTE	---	---	1	0,19 %
REP	---	---	0	0,00 %
DIE VIOLETTEN	---	---	0	0,00 %
JED	---	---	0	0,00 %
MLPD	---	---	0	0,00 %
PAN	---	---	0	0,00 %
Gesundheitsforschung	---	---	1	0,19 %
PARTEILOSE WG „BRD“	---	---	0	0,00 %
Schöner Leben	---	---	0	0,00 %
V-Partei³	---	---	0	0,00 %

190 - Bürgerbüro Freienohl

	Erststimmen		Zweitstimmen	
Wahlberechtigte	1.139		1.139	
Wähler/innen	475	41,70 %	475	41,70 %
ungültige Stimmen	9	1,89 %	6	1,26 %
gültige Stimmen	466	98,11 %	469	98,74 %
Newiger, SPD	160	34,33 %	149	31,77 %
Kerkhoff, CDU	199	42,70 %	176	37,53 %
Misselke, GRÜNE	9	1,93 %	15	3,20 %
Dr. Köhne, FDP	46	9,87 %	53	11,30 %
Salewski, PIRATEN	13	2,79 %	2	0,43 %
Prange, DIE LINKE	24	5,15 %	13	2,77 %
NPD	---	---	1	0,21 %
Die PARTEI	---	---	2	0,43 %
Hudyma, FREIE WÄHLER	14	3,00 %	8	1,71 %
BIG	---	---	0	0,00 %
FBI/FWG	---	---	0	0,00 %
Engemann, ÖDP	1	0,21 %	0	0,00 %
Volksabstimmung	---	---	0	0,00 %
TIERSCHUTZliste	---	---	2	0,43 %
AD-Demokraten NRW	---	---	1	0,21 %
AfD	---	---	44	9,38 %
AUFBRUCH C	---	---	0	0,00 %
BGE	---	---	0	0,00 %
DBD	---	---	0	0,00 %
DKP	---	---	0	0,00 %
ZENTRUM	---	---	0	0,00 %
DIE RECHTE	---	---	0	0,00 %
REP	---	---	1	0,21 %
DIE VIOLETTEN	---	---	1	0,21 %
JED	---	---	0	0,00 %
MLPD	---	---	0	0,00 %
PAN	---	---	0	0,00 %
Gesundheitsforschung	---	---	0	0,00 %
PARTEILOSE WG „BRD“	---	---	0	0,00 %
Schöner Leben	---	---	1	0,21 %
V-Partei³	---	---	0	0,00 %

901 - Briefwahlbezirk I

	Erststimmen		Zweitstimmen	
Wähler/innen	747		747	
ungültige Stimmen	9	1,20 %	5	0,67 %
gültige Stimmen	738	98,80 %	742	99,33 %
Newiger, SPD	196	26,56 %	206	27,76 %
Kerkhoff, CDU	379	51,36 %	333	44,88 %
Misselke, GRÜNE	29	3,93 %	39	5,26 %
Dr. Köhne, FDP	88	11,92 %	79	10,65 %
Salewski, PIRATEN	8	1,08 %	2	0,27 %
Prange, DIE LINKE	25	3,39 %	23	3,10 %
NPD	---	---	0	0,00 %
Die PARTEI	---	---	1	0,13 %
Hudyma, FREIE WÄHLER	5	0,68 %	3	0,40 %
BIG	---	---	0	0,00 %
FBI/FWG	---	---	1	0,13 %
Engemann, ÖDP	8	1,08 %	0	0,00 %
Volksabstimmung	---	---	2	0,27 %
TIERSCHUTZliste	---	---	6	0,81 %
AD-Demokraten NRW	---	---	0	0,00 %
AfD	---	---	42	5,66 %
AUFBRUCH C	---	---	0	0,00 %
BGE	---	---	1	0,13 %
DBD	---	---	1	0,13 %
DKP	---	---	0	0,00 %
ZENTRUM	---	---	0	0,00 %
DIE RECHTE	---	---	0	0,00 %
REP	---	---	0	0,00 %
DIE VIOLETTEN	---	---	0	0,00 %
JED	---	---	0	0,00 %
MLPD	---	---	0	0,00 %
PAN	---	---	0	0,00 %
Gesundheitsforschung	---	---	0	0,00 %
PARTEILOSE WG „BRD“	---	---	0	0,00 %
Schöner Leben	---	---	3	0,40 %
V-Partei ³	---	---	0	0,00 %

902 - Briefwahlbezirk II

	Erststimmen		Zweitstimmen	
Wähler/innen	979		979	
ungültige Stimmen	13	1,33 %	9	0,92 %
gültige Stimmen	966	98,67 %	970	99,08 %
Newiger, SPD	250	25,88 %	278	28,66 %
Kerkhoff, CDU	514	53,21 %	436	44,95 %
Misselke, GRÜNE	30	3,11 %	33	3,40 %
Dr. Köhne, FDP	127	13,15 %	138	14,23 %
Salewski, PIRATEN	11	1,14 %	3	0,31 %
Prange, DIE LINKE	20	2,07 %	25	2,58 %
NPD	---	---	0	0,00 %
Die PARTEI	---	---	2	0,21 %
Hudyma, FREIE WÄHLER	9	0,93 %	1	0,10 %
BIG	---	---	3	0,31 %
FBI/FWG	---	---	0	0,00 %
Engemann, ÖDP	5	0,52 %	0	0,00 %
Volksabstimmung	---	---	3	0,31 %
TIERSCHUTZliste	---	---	4	0,41 %
AD-Demokraten NRW	---	---	0	0,00 %
AfD	---	---	37	3,81 %
AUFBRUCH C	---	---	2	0,21 %
BGE	---	---	0	0,00 %
DBD	---	---	0	0,00 %
DKP	---	---	0	0,00 %
ZENTRUM	---	---	2	0,21 %
DIE RECHTE	---	---	0	0,00 %
REP	---	---	1	0,10 %
DIE VIOLETTEN	---	---	1	0,10 %
JED	---	---	0	0,00 %
MLPD	---	---	0	0,00 %
PAN	---	---	0	0,00 %
Gesundheitsforschung	---	---	0	0,00 %
PARTEILOSE WG „BRD“	---	---	0	0,00 %
Schöner Leben	---	---	0	0,00 %
V-Partei ³	---	---	1	0,10 %

903 - Briefwahlbezirk III

	Erststimmen		Zweitstimmen	
Wähler/innen	998		998	
ungültige Stimmen	16	1,60 %	10	1,00 %
gültige Stimmen	982	98,40 %	988	99,00 %
Newiger, SPD	232	23,63 %	254	25,71 %
Kerkhoff, CDU	531	54,07 %	462	46,76 %
Misselke, GRÜNE	36	3,67 %	44	4,45 %
Dr. Köhne, FDP	127	12,93 %	138	13,97 %
Salewski, PIRATEN	7	0,71 %	5	0,51 %
Prange, DIE LINKE	37	3,77 %	29	2,94 %
NPD	---	---	1	0,10 %
Die PARTEI	---	---	1	0,10 %
Hudyma, FREIE WÄHLER	10	1,02 %	1	0,10 %
BIG	---	---	0	0,00 %
FBI/FWG	---	---	0	0,00 %
Engemann, ÖDP	2	0,20 %	1	0,10 %
Volksabstimmung	---	---	1	0,10 %
TIERSCHUTZliste	---	---	5	0,51 %
AD-Demokraten NRW	---	---	0	0,00 %
AfD	---	---	39	3,95 %
AUFBRUCH C	---	---	1	0,10 %
BGE	---	---	0	0,00 %
DBD	---	---	0	0,00 %
DKP	---	---	0	0,00 %
ZENTRUM	---	---	0	0,00 %
DIE RECHTE	---	---	0	0,00 %
REP	---	---	2	0,20 %
DIE VIOLETTEN	---	---	2	0,20 %
JED	---	---	0	0,00 %
MLPD	---	---	0	0,00 %
PAN	---	---	0	0,00 %
Gesundheitsforschung	---	---	0	0,00 %
PARTEILOSE WG „BRD“	---	---	0	0,00 %
Schöner Leben	---	---	1	0,10 %
V-Partei ³	---	---	1	0,10 %

904 - Briefwahlbezirk IV

	Erststimmen		Zweitstimmen	
Wähler/innen	902		902	
ungültige Stimmen	8	0,89 %	4	0,44 %
gültige Stimmen	894	99,11 %	898	99,56 %
Newiger, SPD	178	19,91 %	209	23,27 %
Kerkhoff, CDU	556	62,19 %	466	51,89 %
Misselke, GRÜNE	22	2,46 %	27	3,01 %
Dr. Köhne, FDP	89	9,96 %	107	11,92 %
Salewski, PIRATEN	8	0,89 %	6	0,67 %
Prange, DIE LINKE	27	3,02 %	18	2,00 %
NPD	---	---	1	0,11 %
Die PARTEI	---	---	0	0,00 %
Hudyma, FREIE WÄHLER	10	1,12 %	8	0,89 %
BIG	---	---	0	0,00 %
FBI/FWG	---	---	0	0,00 %
Engemann, ÖDP	4	0,45 %	3	0,33 %
Volksabstimmung	---	---	2	0,22 %
TIERSCHUTZliste	---	---	5	0,56 %
AD-Demokraten NRW	---	---	0	0,00 %
AfD	---	---	41	4,57 %
AUFBRUCH C	---	---	0	0,00 %
BGE	---	---	0	0,00 %
DBD	---	---	0	0,00 %
DKP	---	---	0	0,00 %
ZENTRUM	---	---	0	0,00 %
DIE RECHTE	---	---	0	0,00 %
REP	---	---	2	0,22 %
DIE VIOLETTEN	---	---	1	0,11 %
JED	---	---	0	0,00 %
MLPD	---	---	0	0,00 %
PAN	---	---	0	0,00 %
Gesundheitsforschung	---	---	1	0,11 %
PARTEILOSE WG „BRD“	---	---	0	0,00 %
Schöner Leben	---	---	0	0,00 %
V-Partei ³	---	---	1	0,11 %

905 - Briefwahlbezirk V

	Erststimmen		Zweitstimmen	
Wähler/innen	858		858	
ungültige Stimmen	10	1,17 %	4	0,47 %
gültige Stimmen	848	98,83 %	854	99,53 %
Newiger, SPD	210	24,76 %	233	27,28 %
Kerkhoff, CDU	464	54,72 %	376	44,03 %
Misselke, GRÜNE	24	2,83 %	27	3,16 %
Dr. Köhne, FDP	97	11,44 %	128	14,99 %
Salewski, PIRATEN	13	1,53 %	6	0,70 %
Prange, DIE LINKE	23	2,71 %	19	2,22 %
NPD	---	---	1	0,12 %
Die PARTEI	---	---	4	0,47 %
Hudyma, FREIE WÄHLER	13	1,53 %	2	0,23 %
BIG	---	---	0	0,00 %
FBI/FWG	---	---	0	0,00 %
Engemann, ÖDP	4	0,47 %	0	0,00 %
Volksabstimmung	---	---	1	0,12 %
TIERSCHUTZliste	---	---	4	0,47 %
AD-Demokraten NRW	---	---	1	0,12 %
AfD	---	---	48	5,62 %
AUFBRUCH C	---	---	0	0,00 %
BGE	---	---	0	0,00 %
DBD	---	---	0	0,00 %
DKP	---	---	0	0,00 %
ZENTRUM	---	---	1	0,12 %
DIE RECHTE	---	---	0	0,00 %
REP	---	---	1	0,12 %
DIE VIOLETTEN	---	---	0	0,00 %
JED	---	---	0	0,00 %
MLPD	---	---	0	0,00 %
PAN	---	---	0	0,00 %
Gesundheitsforschung	---	---	0	0,00 %
PARTEILOSE WG „BRD“	---	---	0	0,00 %
Schöner Leben	---	---	1	0,12 %
V-Partei³	---	---	1	0,12 %

906 - Briefwahlbezirk VI

	Erststimmen		Zweitstimmen	
Wähler/innen	773		773	
ungültige Stimmen	11	1,42 %	2	0,26 %
gültige Stimmen	762	98,58 %	771	99,74 %
Newiger, SPD	236	30,97 %	255	33,07 %
Kerkhoff, CDU	378	49,61 %	309	40,08 %
Misselke, GRÜNE	18	2,36 %	24	3,11 %
Dr. Köhne, FDP	82	10,76 %	105	13,62 %
Salewski, PIRATEN	13	1,71 %	5	0,65 %
Prange, DIE LINKE	19	2,49 %	16	2,08 %
NPD	---	---	1	0,13 %
Die PARTEI	---	---	7	0,91 %
Hudyma, FREIE WÄHLER	10	1,31 %	2	0,26 %
BIG	---	---	0	0,00 %
FBI/FWG	---	---	0	0,00 %
Engemann, ÖDP	6	0,79 %	2	0,26 %
Volksabstimmung	---	---	1	0,13 %
TIERSCHUTZliste	---	---	2	0,26 %
AD-Demokraten NRW	---	---	0	0,00 %
AfD	---	---	40	5,19 %
AUFBRUCH C	---	---	0	0,00 %
BGE	---	---	0	0,00 %
DBD	---	---	0	0,00 %
DKP	---	---	0	0,00 %
ZENTRUM	---	---	0	0,00 %
DIE RECHTE	---	---	0	0,00 %
REP	---	---	0	0,00 %
DIE VIOLETTEN	---	---	0	0,00 %
JED	---	---	0	0,00 %
MLPD	---	---	0	0,00 %
PAN	---	---	0	0,00 %
Gesundheitsforschung	---	---	1	0,13 %
PARTEILOSE WG „BRD“	---	---	0	0,00 %
Schöner Leben	---	---	1	0,13 %
V-Partei³	---	---	0	0,00 %

Übersicht Stimmbezirke

Kreis- und Hochschulstadt Meschede
Landtagswahl NRW 14.05.2017
Zusammenstellung der Ergebnisse nach Stimmbezirken - Erststimmen -

Stimmbezirk	Wahlberechtigte	Wähler	gültig	Newiger SPD	Kerkhoff CDU	Misselke GRÜNE	Dr. Köhne FDP	Salewski PIRATEN	Prange DIE LINKE	Hudyma FREIE WÄHLER	Engemann ÖDP
010 - Technisches Rathaus	1.196	479	475	132	245	14	35	13	24	10	2
		40,05 %	99,16 %	27,79 %	51,58 %	2,95 %	7,37 %	2,74 %	5,05 %	2,11 %	0,42 %
020 - Grundschule von Westphalen-Straße	1.230	541	524	158	248	24	50	7	18	16	3
		43,98 %	96,86 %	30,15 %	47,33 %	4,58 %	9,54 %	1,34 %	3,44 %	3,05 %	0,57 %
030 - Straßen.NRW Meschede	991	308	299	102	130	7	27	6	24	1	2
		31,08 %	97,08 %	34,11 %	43,48 %	2,34 %	9,03 %	2,01 %	8,03 %	0,33 %	0,67 %
040 - FH Südwestfalen, Abt. Meschede	1.189	456	443	140	176	16	48	7	39	13	4
		38,35 %	97,15 %	31,60 %	39,73 %	3,61 %	10,84 %	1,58 %	8,80 %	2,93 %	0,90 %
050 - Seniorenzentrum Blickpunkt	1.241	423	413	119	192	18	38	11	25	9	1
		34,09 %	97,64 %	28,81 %	46,49 %	4,36 %	9,20 %	2,66 %	6,05 %	2,18 %	0,24 %
060 - Rathaus - Bürgerbüro	1.317	440	431	121	204	12	50	9	25	10	0
		33,41 %	97,95 %	28,07 %	47,33 %	2,78 %	11,60 %	2,09 %	5,80 %	2,32 %	0,00 %
070 - Regenbogenschule	1.343	554	549	152	266	23	58	14	16	15	5
		41,25 %	99,10 %	27,69 %	48,45 %	4,19 %	10,56 %	2,55 %	2,91 %	2,73 %	0,91 %
080 - Kindergarten Filippo Neri	1.062	366	361	113	159	20	38	7	15	8	1
		34,46 %	98,63 %	31,30 %	44,04 %	5,54 %	10,53 %	1,94 %	4,16 %	2,22 %	0,28 %
090 - Katholische Hauptschule	1.270	573	563	121	296	21	75	9	25	11	5
		45,12 %	98,25 %	21,49 %	52,58 %	3,73 %	13,32 %	1,60 %	4,44 %	1,95 %	0,89 %

Stimmbezirk	Wahlberechtigte	Wähler	gültig	Newiger SPD	Kerkhoff CDU	Misselke GRÜNE	Dr. Köhne FDP	Salewski PIRATEN	Prange DIE LINKE	Hudyma FREIE WÄHLER	Engemann ÖDP
100 - Grundschule Eversberg	1.331	703	700	115	459	23	73	8	14	7	1
		52,82 %	99,57 %	16,43 %	65,57 %	3,29 %	10,43 %	1,14 %	2,00 %	1,00 %	0,14 %
110 - Grundschule Wehrstapel	1.123	509	504	168	261	9	38	6	16	4	2
		45,33 %	99,02 %	33,33 %	51,79 %	1,79 %	7,54 %	1,19 %	3,17 %	0,79 %	0,40 %
120 - Grundschule Remblinghausen	1.266	702	695	103	496	19	51	5	17	3	1
		55,45 %	99,00 %	14,82 %	71,37 %	2,73 %	7,34 %	0,72 %	2,45 %	0,43 %	0,14 %
130 - Grundschule Wenningen	1.383	603	585	161	303	18	59	3	24	13	4
		43,60 %	97,01 %	27,52 %	51,79 %	3,08 %	10,09 %	0,51 %	4,10 %	2,22 %	0,68 %
140 - Feuerwehrgerätehaus Calle	1.138	511	504	89	347	4	40	2	7	14	1
		44,90 %	98,63 %	17,66 %	68,85 %	0,79 %	7,94 %	0,40 %	1,39 %	2,78 %	0,20 %
150 - Grundschule Berge	1.137	583	575	141	319	13	58	15	12	16	1
		51,28 %	98,63 %	24,52 %	55,48 %	2,26 %	10,09 %	2,61 %	2,09 %	2,78 %	0,17 %
161 - Feuerwehrgerätehaus Grevenstein	708	461	455	68	312	8	43	6	17	1	0
		65,11 %	98,70 %	14,95 %	68,57 %	1,76 %	9,45 %	1,32 %	3,74 %	0,22 %	0,00 %
162 - Feuerwehrgerätehaus Olpe	596	299	287	67	157	8	34	7	11	3	0
		50,17 %	95,99 %	23,34 %	54,70 %	2,79 %	11,85 %	2,44 %	3,83 %	1,05 %	0,00 %
170 - Gemeinderaum ev. Kirche / Kreuzkapelle	936	364	352	104	178	8	29	8	17	8	0
		38,89 %	96,70 %	29,55 %	50,57 %	2,27 %	8,24 %	2,27 %	4,83 %	2,27 %	0,00 %
180 - Grundschule Freienohl	1.114	520	516	156	264	4	50	11	16	15	0
		46,68 %	99,23 %	30,23 %	51,16 %	0,78 %	9,69 %	2,13 %	3,10 %	2,91 %	0,00 %
190 - Bürgerbüro Freienohl	1.139	475	466	160	199	9	46	13	24	14	1
		41,70 %	98,11 %	34,33 %	42,70 %	1,93 %	9,87 %	2,79 %	5,15 %	3,00 %	0,21 %

Stimmbezirk	Wahlberechtigte	Wähler	gültig	Newiger SPD	Kerkhoff CDU	Misselke GRÜNE	Dr. Köhne FDP	Salewski PIRATEN	Prange DIE LINKE	Hudyma FREIE WÄHLER	Engemann ÖDP
901 - Briefwahlbezirk I	0	747	738	196	379	29	88	8	25	5	8
			98,80 %	26,56 %	51,36 %	3,93 %	11,92 %	1,08 %	3,39 %	0,68 %	1,08 %
902 - Briefwahlbezirk II	0	979	966	250	514	30	127	11	20	9	5
			98,67 %	25,88 %	53,21 %	3,11 %	13,15 %	1,14 %	2,07 %	0,93 %	0,52 %
903 - Briefwahlbezirk III	0	998	982	232	531	36	127	7	37	10	2
			98,40 %	23,63 %	54,07 %	3,67 %	12,93 %	0,71 %	3,77 %	1,02 %	0,20 %
904 - Briefwahlbezirk IV	0	902	894	178	556	22	89	8	27	10	4
			99,11 %	19,91 %	62,19 %	2,46 %	9,96 %	0,89 %	3,02 %	1,12 %	0,45 %
905 - Briefwahlbezirk V	0	858	848	210	464	24	97	13	23	13	4
			98,83 %	24,76 %	54,72 %	2,83 %	11,44 %	1,53 %	2,71 %	1,53 %	0,47 %
906 - Briefwahlbezirk VI	0	773	762	236	378	18	82	13	19	10	6
			98,58 %	30,97 %	49,61 %	2,36 %	10,76 %	1,71 %	2,49 %	1,31 %	0,79 %
Kreis- und Hochschulstadt Meschede	22.710	15.127	14.887	3.792	8.033	437	1.550	227	537	248	63
			66,61 %	98,41 %	25,47 %	53,96 %	2,94 %	10,41 %	1,52 %	3,61 %	1,67 %

Kreis- und Hochschulstadt Meschede
Landtagswahl NRW 14.05.2017
Zusammenstellung der Ergebnisse nach Stimmbezirken - Zweitstimmen -

Stimmbezirk	Wahlberechtigte	Wähler	gültig	SPD	CDU	GRÜNE	FDP	PIRATEN	DIE LINKE	NPD	Die PARTEI	FREIE WÄHLER	BIG	FBI/FWG	ÖDP	Volksabstimmung	TIERSCHULISTE	AD-Demokraten NRW
010 - Technisches Rathaus	1.196	479	476	132	205	14	47	10	20	2	2	1	3	0	2	2	6	1
		40,05 %	99,37 %	27,73 %	43,07 %	2,94 %	9,87 %	2,10 %	4,20 %	0,42 %	0,42 %	0,21 %	0,63 %	0,00 %	0,42 %	0,42 %	1,26 %	0,21 %
020 - Grundschule von Westphalen-Straße	1.230	541	532	166	225	23	49	4	13	0	2	12	0	0	3	2	1	0
		43,98 %	98,34 %	31,20 %	42,29 %	4,32 %	9,21 %	0,75 %	2,44 %	0,00 %	0,38 %	2,26 %	0,00 %	0,00 %	0,56 %	0,38 %	0,19 %	0,00 %
030 - Straßen.NRW Meschede	991	308	296	86	110	14	30	0	19	3	1	4	0	0	1	0	1	0
		31,08 %	96,10 %	29,05 %	37,16 %	4,73 %	10,14 %	0,00 %	6,42 %	1,01 %	0,34 %	1,35 %	0,00 %	0,00 %	0,34 %	0,00 %	0,34 %	0,00 %
040 - FH Südwestfalen, Abt. Meschede	1.189	456	448	140	144	17	45	1	34	2	4	7	1	0	1	2	6	1
		38,35 %	98,25 %	31,25 %	32,14 %	3,79 %	10,04 %	0,22 %	7,59 %	0,45 %	0,89 %	1,56 %	0,22 %	0,00 %	0,22 %	0,45 %	1,34 %	0,22 %
050 - Seniorenzentrum Blickpunkt	1.241	423	420	121	152	14	52	5	24	0	1	5	6	0	0	0	2	12
		34,09 %	99,29 %	28,81 %	36,19 %	3,33 %	12,38 %	1,19 %	5,71 %	0,00 %	0,24 %	1,19 %	1,43 %	0,00 %	0,00 %	0,00 %	0,48 %	2,86 %
060 - Rathaus - Bürgerbüro	1.317	440	434	113	162	16	65	4	22	1	4	7	4	0	0	0	2	2
		33,41 %	98,64 %	26,04 %	37,33 %	3,69 %	14,98 %	0,92 %	5,07 %	0,23 %	0,92 %	1,61 %	0,92 %	0,00 %	0,00 %	0,00 %	0,46 %	0,46 %
070 - Regenbogenschule	1.343	554	552	160	207	29	81	3	17	2	4	10	2	0	1	0	8	0
		41,25 %	99,64 %	28,99 %	37,50 %	5,25 %	14,67 %	0,54 %	3,08 %	0,36 %	0,72 %	1,81 %	0,36 %	0,00 %	0,18 %	0,00 %	1,45 %	0,00 %
080 - Kindergarten Filippo Neri	1.062	366	362	99	139	27	40	4	15	2	5	3	5	0	2	0	1	1
		34,46 %	98,91 %	27,35 %	38,40 %	7,46 %	11,05 %	1,10 %	4,14 %	0,55 %	1,38 %	0,83 %	1,38 %	0,00 %	0,55 %	0,00 %	0,28 %	0,28 %
090 - Katholische Hauptschule	1.270	573	570	131	268	29	64	0	20	3	8	6	0	0	3	0	4	0
		45,12 %	99,48 %	22,98 %	47,02 %	5,09 %	11,23 %	0,00 %	3,51 %	0,53 %	1,40 %	1,05 %	0,00 %	0,00 %	0,53 %	0,00 %	0,70 %	0,00 %
100 - Grundschule Eversberg	1.331	703	702	138	390	20	91	6	11	1	2	5	0	0	1	0	3	0
		52,82 %	99,86 %	19,66 %	55,56 %	2,85 %	12,96 %	0,85 %	1,57 %	0,14 %	0,28 %	0,71 %	0,00 %	0,00 %	0,14 %	0,00 %	0,43 %	0,00 %
110 - Grundschule Wehrstapel	1.123	509	508	169	212	13	60	5	13	2	3	6	0	0	0	0	1	3
		45,33 %	99,80 %	33,27 %	41,73 %	2,56 %	11,81 %	0,98 %	2,56 %	0,39 %	0,59 %	1,18 %	0,00 %	0,00 %	0,00 %	0,00 %	0,20 %	0,59 %
120 - Grundschule Remblinghausen	1.266	702	696	118	434	16	81	4	13	1	1	2	0	0	0	0	3	0
		55,45 %	99,15 %	16,95 %	62,36 %	2,30 %	11,64 %	0,57 %	1,87 %	0,14 %	0,14 %	0,29 %	0,00 %	0,00 %	0,00 %	0,00 %	0,43 %	0,00 %
130 - Grundschule Wennemen	1.383	603	592	168	254	14	66	4	18	5	5	6	0	0	2	1	4	1
		43,60 %	98,18 %	28,38 %	42,91 %	2,36 %	11,15 %	0,68 %	3,04 %	0,84 %	0,84 %	1,01 %	0,00 %	0,00 %	0,34 %	0,17 %	0,68 %	0,17 %
140 - Feuergerätehaus Calle	1.138	511	507	94	299	13	52	1	6	2	1	12	0	0	0	0	2	0
		44,90 %	99,22 %	18,54 %	58,97 %	2,56 %	10,26 %	0,20 %	1,18 %	0,39 %	0,20 %	2,37 %	0,00 %	0,00 %	0,00 %	0,00 %	0,39 %	0,00 %
150 - Grundschule Berge	1.137	583	576	143	266	15	81	3	8	4	1	10	0	0	0	0	4	1
		51,28 %	98,80 %	24,83 %	46,18 %	2,60 %	14,06 %	0,52 %	1,39 %	0,69 %	0,17 %	1,74 %	0,00 %	0,00 %	0,00 %	0,00 %	0,69 %	0,17 %

Stimmbezirk	Wahlberechtigte	Wähler	gültig	SPD	CDU	GRÜNE	FDP	PIRATEN	DIE LINKE	NPD	Die PARTEI	FREIE WÄHLER	BIG	FBI/FWG	ÖDP	Volksabstimmung	TIERSCHULISTE	AD-Demokraten NRW
161 - Feuerwehrgerätehaus Grevenstein	708	461	458	74	254	10	67	2	7	1	3	9	0	0	0	1	2	0
		65,11 %	99,35 %	16,16 %	55,46 %	2,18 %	14,63 %	0,44 %	1,53 %	0,22 %	0,66 %	1,97 %	0,00 %	0,00 %	0,00 %	0,22 %	0,44 %	0,00 %
162 - Feuerwehrgerätehaus Olpe	596	299	294	67	136	10	37	0	10	1	1	2	0	0	0	0	3	0
		50,17 %	98,33 %	22,79 %	46,26 %	3,40 %	12,59 %	0,00 %	3,40 %	0,34 %	0,34 %	0,68 %	0,00 %	0,00 %	0,00 %	0,00 %	1,02 %	0,00 %
170 - Gemeinderaum ev. Kirche / Kreuzkapelle	936	364	360	108	147	10	36	3	15	0	0	4	0	0	1	0	1	0
		38,89 %	98,90 %	30,00 %	40,83 %	2,78 %	10,00 %	0,83 %	4,17 %	0,00 %	0,00 %	1,11 %	0,00 %	0,00 %	0,28 %	0,00 %	0,28 %	0,00 %
180 - Grundschule Freienohl	1.114	520	516	149	221	16	75	5	14	0	0	0	0	0	0	0	1	0
		46,68 %	99,23 %	28,88 %	42,83 %	3,10 %	14,53 %	0,97 %	2,71 %	0,00 %	0,00 %	0,00 %	0,00 %	0,00 %	0,00 %	0,00 %	0,19 %	0,00 %
190 - Bürgerbüro Freienohl	1.139	475	469	149	176	15	53	2	13	1	2	8	0	0	0	0	2	1
		41,70 %	98,74 %	31,77 %	37,53 %	3,20 %	11,30 %	0,43 %	2,77 %	0,21 %	0,43 %	1,71 %	0,00 %	0,00 %	0,00 %	0,00 %	0,43 %	0,21 %
901 - Briefwahlbezirk I	0	747	742	206	333	39	79	2	23	0	1	3	0	1	0	2	6	0
		99,33 %	27,76 %	44,88 %	5,26 %	10,65 %	0,27 %	3,10 %	0,00 %	0,13 %	0,40 %	0,00 %	0,13 %	0,00 %	0,27 %	0,81 %	0,00 %	
902 - Briefwahlbezirk II	0	979	970	278	436	33	138	3	25	0	2	1	3	0	0	3	4	0
		99,08 %	28,66 %	44,95 %	3,40 %	14,23 %	0,31 %	2,58 %	0,00 %	0,21 %	0,10 %	0,31 %	0,00 %	0,00 %	0,31 %	0,41 %	0,00 %	
903 - Briefwahlbezirk III	0	998	988	254	462	44	138	5	29	1	1	1	0	0	1	1	5	0
		99,00 %	25,71 %	46,76 %	4,45 %	13,97 %	0,51 %	2,94 %	0,10 %	0,10 %	0,10 %	0,00 %	0,00 %	0,10 %	0,10 %	0,51 %	0,00 %	
904 - Briefwahlbezirk IV	0	902	898	209	466	27	107	6	18	1	0	8	0	0	3	2	5	0
		99,56 %	23,27 %	51,89 %	3,01 %	11,92 %	0,67 %	2,00 %	0,11 %	0,00 %	0,89 %	0,00 %	0,00 %	0,33 %	0,22 %	0,56 %	0,00 %	
905 - Briefwahlbezirk V	0	858	854	233	376	27	128	6	19	1	4	2	0	0	0	1	4	1
		99,53 %	27,28 %	44,03 %	3,16 %	14,99 %	0,70 %	2,22 %	0,12 %	0,47 %	0,23 %	0,00 %	0,00 %	0,00 %	0,12 %	0,47 %	0,12 %	
906 - Briefwahlbezirk VI	0	773	771	255	309	24	105	5	16	1	7	2	0	0	2	1	2	0
		99,74 %	33,07 %	40,08 %	3,11 %	13,62 %	0,65 %	2,08 %	0,13 %	0,91 %	0,26 %	0,00 %	0,00 %	0,26 %	0,13 %	0,26 %	0,00 %	
Kreis- und Hochschulstadt Meschede	22.710	15.127	14.991	3.960	6.783	529	1.867	93	442	37	65	136	24	1	23	18	83	24
		66,61 %	99,10 %	26,42 %	45,25 %	3,53 %	12,45 %	0,62 %	2,95 %	0,25 %	0,43 %	0,91 %	0,16 %	0,01 %	0,15 %	0,12 %	0,55 %	0,16 %

Stimmbezirk	AfD	AUFBRUCH C	BGE	DBD	DKP	ZENTRUM	DIE RECHTE	REP	DIE VIO- LETTEN	JED	MLPD	PAN	Gesund- heitsfor- schung	PARTEI- LOSE WG „BRD“	Schöner Leben	V-Partei ³
010 - Technisches Rathaus	22	3	1	0	0	0	0	0	1	1	0	0	0	0	0	1
	4,62 %	0,63 %	0,21 %	0,00 %	0,00 %	0,00 %	0,00 %	0,00 %	0,21 %	0,21 %	0,00 %	0,00 %	0,00 %	0,00 %	0,00 %	0,21 %
020 - Grundschule von Westpha- len-Straße	28	1	0	0	0	1	0	0	0	0	0	0	0	1	0	1
	5,26 %	0,19 %	0,00 %	0,00 %	0,00 %	0,19 %	0,00 %	0,00 %	0,00 %	0,00 %	0,00 %	0,00 %	0,00 %	0,19 %	0,00 %	0,19 %
030 - Stra- ßen.NRW Meschede	25	0	0	0	0	0	0	1	0	0	0	0	1	0	0	0
	8,45 %	0,00 %	0,00 %	0,00 %	0,00 %	0,00 %	0,00 %	0,34 %	0,00 %	0,00 %	0,00 %	0,00 %	0,34 %	0,00 %	0,00 %	0,00 %
040 - FH Süd- westfalen, Abt. Meschede	41	0	0	0	0	0	0	0	2	0	0	0	0	0	0	0
	9,15 %	0,00 %	0,00 %	0,00 %	0,00 %	0,00 %	0,00 %	0,00 %	0,45 %	0,00 %	0,00 %	0,00 %	0,00 %	0,00 %	0,00 %	0,00 %
050 - Seniorenzen- trum Blickpunkt	21	1	0	0	1	0	0	1	0	0	0	0	1	1	0	0
	5,00 %	0,24 %	0,00 %	0,00 %	0,24 %	0,00 %	0,00 %	0,24 %	0,00 %	0,00 %	0,00 %	0,00 %	0,24 %	0,24 %	0,00 %	0,00 %
060 - Rathaus - Bürgerbüro	26	0	0	0	0	0	1	1	2	1	1	0	0	0	0	0
	5,99 %	0,00 %	0,00 %	0,00 %	0,00 %	0,00 %	0,23 %	0,23 %	0,46 %	0,23 %	0,23 %	0,00 %	0,00 %	0,00 %	0,00 %	0,00 %
070 - Regenbo- genschule	24	1	0	0	0	0	0	0	1	0	1	0	0	0	1	0
	4,35 %	0,18 %	0,00 %	0,00 %	0,00 %	0,00 %	0,00 %	0,00 %	0,18 %	0,00 %	0,18 %	0,00 %	0,00 %	0,00 %	0,18 %	0,00 %
080 - Kindergarten Filippo Neri	18	0	0	0	0	0	0	0	0	0	0	0	0	0	0	1
	4,97 %	0,00 %	0,00 %	0,00 %	0,00 %	0,00 %	0,00 %	0,00 %	0,00 %	0,00 %	0,00 %	0,00 %	0,00 %	0,00 %	0,00 %	0,28 %
090 - Katholische Hauptschule	31	0	0	0	0	0	0	0	1	0	0	0	1	0	0	1
	5,44 %	0,00 %	0,00 %	0,00 %	0,00 %	0,00 %	0,00 %	0,00 %	0,18 %	0,00 %	0,00 %	0,00 %	0,18 %	0,00 %	0,00 %	0,18 %
100 - Grundschule Eversberg	30	1	0	0	0	0	1	0	0	0	0	0	0	0	1	1
	4,27 %	0,14 %	0,00 %	0,00 %	0,00 %	0,00 %	0,14 %	0,00 %	0,00 %	0,00 %	0,00 %	0,00 %	0,00 %	0,00 %	0,14 %	0,14 %
110 - Grundschule Wehrstapel	19	0	0	0	0	0	0	1	0	0	0	0	0	0	0	1
	3,74 %	0,00 %	0,00 %	0,00 %	0,00 %	0,00 %	0,00 %	0,20 %	0,00 %	0,00 %	0,00 %	0,00 %	0,00 %	0,00 %	0,00 %	0,20 %
120 - Grundschule Remblinghausen	20	0	0	1	0	0	1	0	0	0	0	0	0	0	0	1
	2,87 %	0,00 %	0,00 %	0,14 %	0,00 %	0,00 %	0,14 %	0,00 %	0,00 %	0,00 %	0,00 %	0,00 %	0,00 %	0,00 %	0,00 %	0,14 %
130 - Grundschule Wennemen	36	0	0	4	0	0	1	0	0	0	0	0	2	1	0	0
	6,08 %	0,00 %	0,00 %	0,68 %	0,00 %	0,00 %	0,17 %	0,00 %	0,00 %	0,00 %	0,00 %	0,00 %	0,34 %	0,17 %	0,00 %	0,00 %
140 - Feuerweh- rgerätehaus Calle	25	0	0	0	0	0	0	0	0	0	0	0	0	0	0	0
	4,93 %	0,00 %	0,00 %	0,00 %	0,00 %	0,00 %	0,00 %	0,00 %	0,00 %	0,00 %	0,00 %	0,00 %	0,00 %	0,00 %	0,00 %	0,00 %
150 - Grundschule Berge	36	0	0	0	0	1	0	2	0	0	0	0	0	0	0	1
	6,25 %	0,00 %	0,00 %	0,00 %	0,00 %	0,17 %	0,00 %	0,35 %	0,00 %	0,00 %	0,00 %	0,00 %	0,00 %	0,00 %	0,00 %	0,17 %
161 - Feuerweh- rgerätehaus Gre- venstein	27	0	0	0	0	0	0	0	1	0	0	0	0	0	0	0
	5,90 %	0,00 %	0,00 %	0,00 %	0,00 %	0,00 %	0,00 %	0,00 %	0,22 %	0,00 %	0,00 %	0,00 %	0,00 %	0,00 %	0,00 %	0,00 %
162 - Feuerweh- rgerätehaus Olpe	25	0	0	0	0	0	0	0	0	0	0	0	0	0	1	1
	8,50 %	0,00 %	0,00 %	0,00 %	0,00 %	0,00 %	0,00 %	0,00 %	0,00 %	0,00 %	0,00 %	0,00 %	0,00 %	0,00 %	0,34 %	0,34 %
170 - Gemeinde- raum ev. Kirche / Kreuzkapelle	26	0	0	0	0	0	0	0	0	0	1	0	1	2	2	3
	7,22 %	0,00 %	0,00 %	0,00 %	0,00 %	0,00 %	0,00 %	0,00 %	0,00 %	0,00 %	0,28 %	0,00 %	0,28 %	0,56 %	0,56 %	0,83 %

Stimmbezirk	AfD	AUFBRUCH C	BGE	DBD	DKP	ZENTRUM	DIE RECHTE	REP	DIE VIO- LETTEN	JED	MLPD	PAN	Gesund- heitsfor- schung	PARTEI- LOSE WG „BRD“	Schöner Leben	V-Partei ³
180 - Grundschule Freienohl	32	0	0	0	0	1	1	0	0	0	0	0	1	0	0	0
	6,20 %	0,00 %	0,00 %	0,00 %	0,00 %	0,19 %	0,19 %	0,00 %	0,00 %	0,00 %	0,00 %	0,00 %	0,19 %	0,00 %	0,00 %	0,00 %
190 - Bürgerbüro Freienohl	44	0	0	0	0	0	0	1	1	0	0	0	0	0	1	0
	9,38 %	0,00 %	0,00 %	0,00 %	0,00 %	0,00 %	0,00 %	0,21 %	0,21 %	0,00 %	0,00 %	0,00 %	0,00 %	0,00 %	0,21 %	0,00 %
901 - Briefwahlbe- zirk I	42	0	1	1	0	0	0	0	0	0	0	0	0	0	3	0
	5,66 %	0,00 %	0,13 %	0,13 %	0,00 %	0,00 %	0,00 %	0,00 %	0,00 %	0,00 %	0,00 %	0,00 %	0,00 %	0,00 %	0,40 %	0,00 %
902 - Briefwahlbe- zirk II	37	2	0	0	0	2	0	1	1	0	0	0	0	0	0	1
	3,81 %	0,21 %	0,00 %	0,00 %	0,00 %	0,21 %	0,00 %	0,10 %	0,10 %	0,00 %	0,00 %	0,00 %	0,00 %	0,00 %	0,00 %	0,10 %
903 - Briefwahlbe- zirk III	39	1	0	0	0	0	0	2	2	0	0	0	0	0	1	1
	3,95 %	0,10 %	0,00 %	0,00 %	0,00 %	0,00 %	0,00 %	0,20 %	0,20 %	0,00 %	0,00 %	0,00 %	0,00 %	0,00 %	0,10 %	0,10 %
904 - Briefwahlbe- zirk IV	41	0	0	0	0	0	0	2	1	0	0	0	1	0	0	1
	4,57 %	0,00 %	0,00 %	0,00 %	0,00 %	0,00 %	0,00 %	0,22 %	0,11 %	0,00 %	0,00 %	0,00 %	0,11 %	0,00 %	0,00 %	0,11 %
905 - Briefwahlbe- zirk V	48	0	0	0	0	1	0	1	0	0	0	0	0	0	1	1
	5,62 %	0,00 %	0,00 %	0,00 %	0,00 %	0,12 %	0,00 %	0,12 %	0,00 %	0,00 %	0,00 %	0,00 %	0,00 %	0,00 %	0,12 %	0,12 %
906 - Briefwahlbe- zirk VI	40	0	0	0	0	0	0	0	0	0	0	0	1	0	1	0
	5,19 %	0,00 %	0,00 %	0,00 %	0,00 %	0,00 %	0,00 %	0,00 %	0,00 %	0,00 %	0,00 %	0,00 %	0,13 %	0,00 %	0,13 %	0,00 %
Kreis- und Hoch- schulstadt Meschede	803	10	2	6	1	6	5	13	13	2	3	0	9	5	12	16
	5,36 %	0,07 %	0,01 %	0,04 %	0,01 %	0,04 %	0,03 %	0,09 %	0,09 %	0,01 %	0,02 %	0,00 %	0,06 %	0,03 %	0,08 %	0,11 %

