

Wahlbuch
Landtagswahl
14.05.2017
Stadt Winterberg
Herausgegeben am 23.05.2017

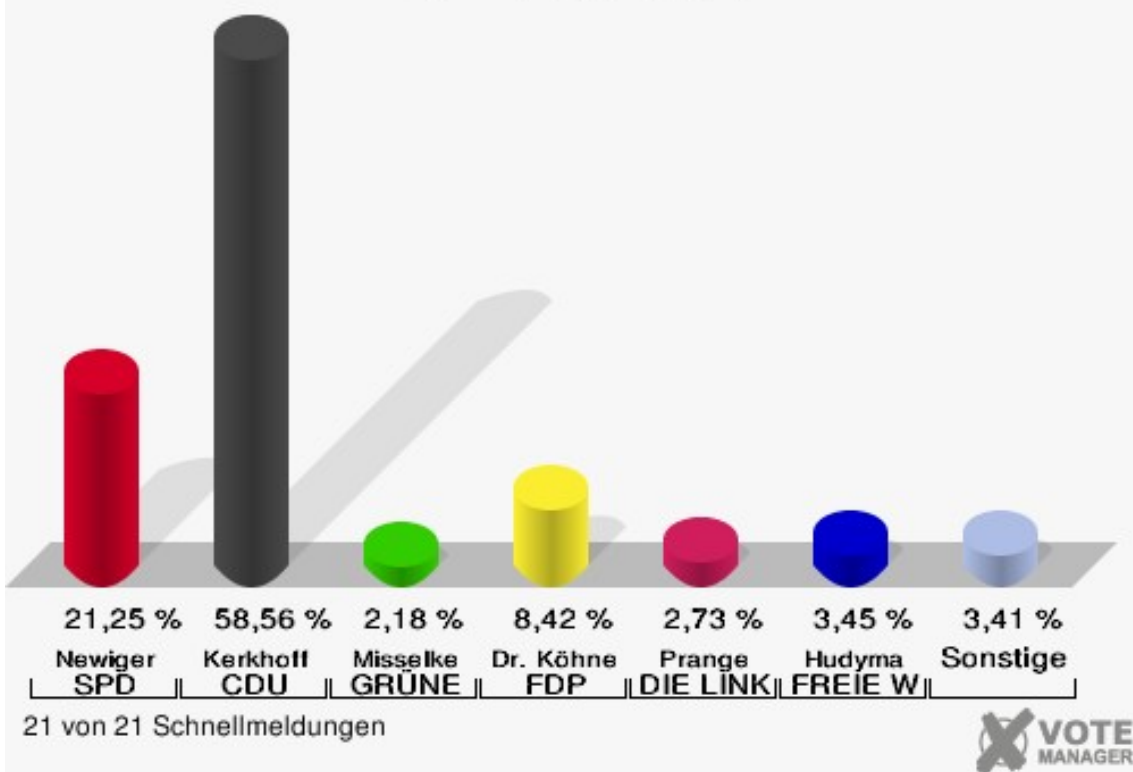
Inhaltsverzeichnis

Landtagswahl	1
Stadt Winterberg	1
Stimmbezirke	9
010 Winterberg	9
020 Winterberg	11
030 Winterberg	12
040 Winterberg	13
050 Altastenberg	14
060 Elkeringhausen	15
070 Grönebach	16
080 Hildfeld	17
090 Niedersfeld	18
100 Niedersfeld	19
110 Silbach	20
120 Siedlinghausen	21
130 Siedlinghausen	22
140 Züschen	23
150 Züschen	24
160 Altenfeld	25
170 Neuastenb./Molls./Lennepl.	26
180 Langewiese/Hoheleye	27
199 Briefwahl I	28
209 Briefwahl II	29
219 Briefwahl III	30
Übersicht Stimmbezirke	31

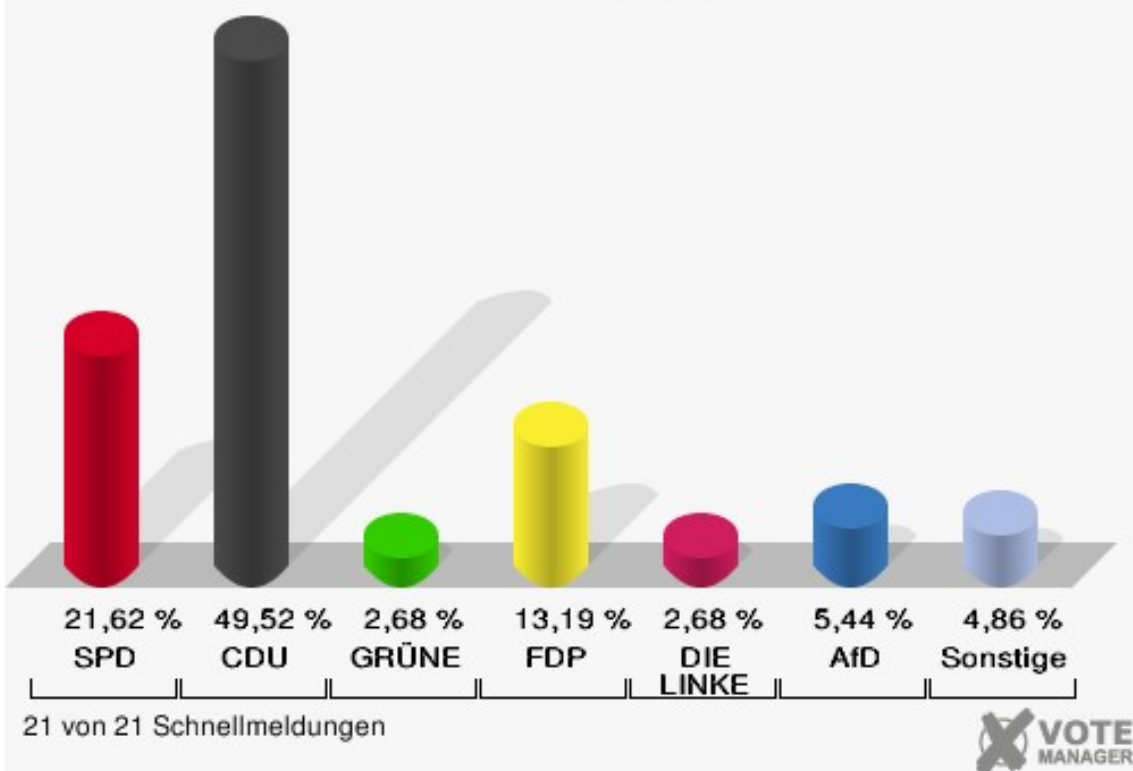
Landtagswahl Stadt Winterberg

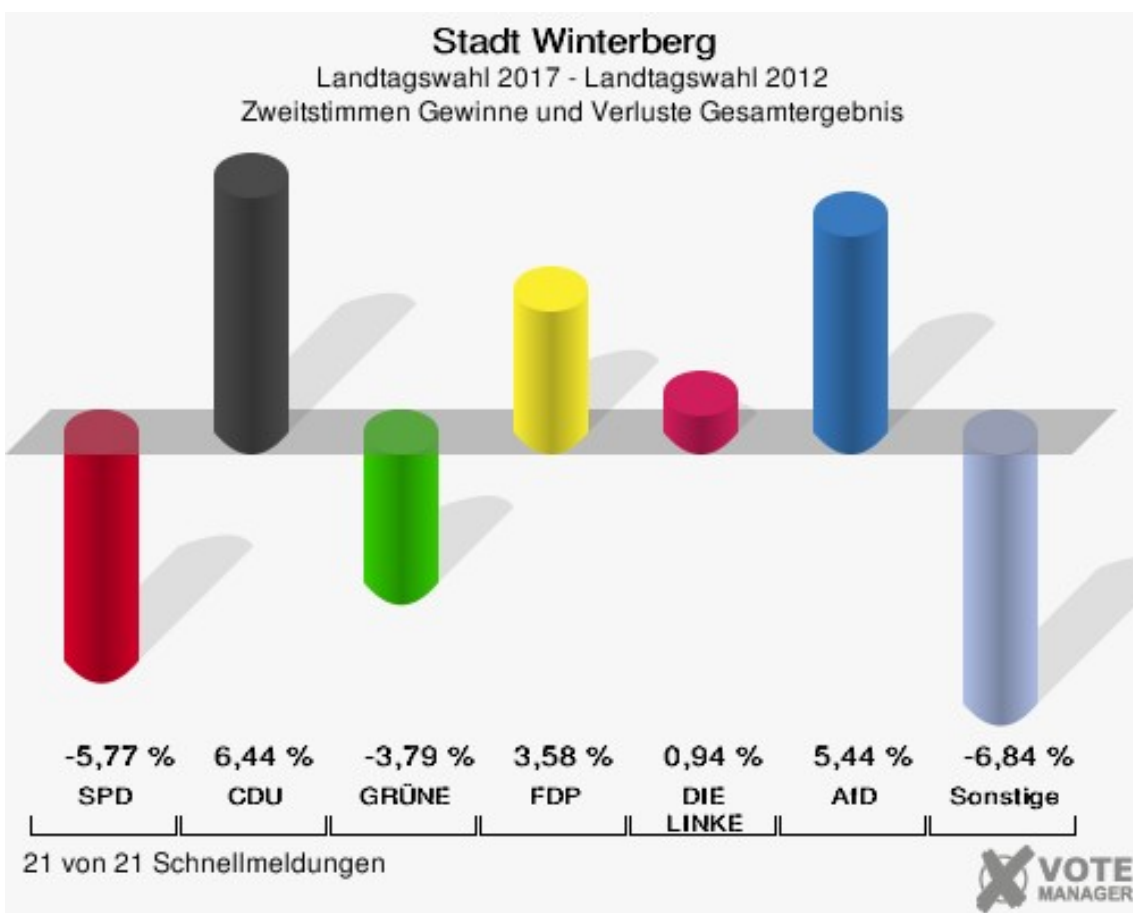
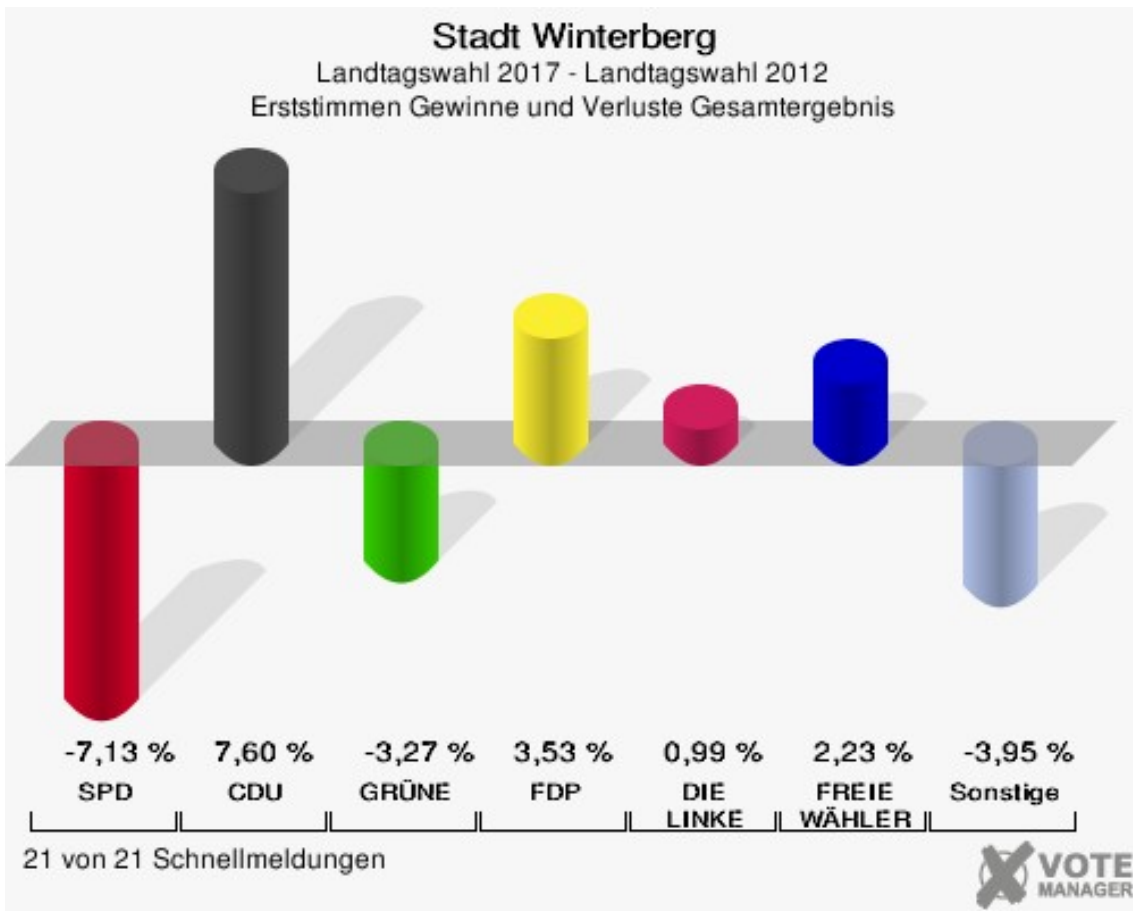
	Erststimmen		Zweitstimmen	
Wahlberechtigte	10.466		10.466	
Wähler/innen	7.223	69,01 %	7.223	69,01 %
ungültige Stimmen	121	1,68 %	72	1,00 %
gültige Stimmen	7.102	98,32 %	7.151	99,00 %
Newiger, SPD	1.509	21,25 %	1.546	21,62 %
Kerkhoff, CDU	4.159	58,56 %	3.541	49,52 %
Misselke, GRÜNE	155	2,18 %	192	2,68 %
Dr. Köhne, FDP	598	8,42 %	943	13,19 %
Salewski, PIRATEN	105	1,48 %	54	0,76 %
Prange, DIE LINKE	194	2,73 %	192	2,68 %
NPD	---	---	29	0,41 %
Die PARTEI	---	---	12	0,17 %
Hudyma, FREIE WÄHLER	245	3,45 %	125	1,75 %
BIG	---	---	1	0,01 %
FBI/FWG	---	---	2	0,03 %
Engemann, ÖDP	137	1,93 %	33	0,46 %
Volksabstimmung	---	---	6	0,08 %
TIERSCHUTZliste	---	---	41	0,57 %
AD-Demokraten NRW	---	---	4	0,06 %
AfD	---	---	389	5,44 %
AUFBRUCH C	---	---	2	0,03 %
BGE	---	---	1	0,01 %
DBD	---	---	2	0,03 %
DKP	---	---	1	0,01 %
ZENTRUM	---	---	2	0,03 %
DIE RECHTE	---	---	2	0,03 %
REP	---	---	2	0,03 %
DIE VIOLETTEN	---	---	13	0,18 %
JED	---	---	1	0,01 %
MLPD	---	---	2	0,03 %
PAN	---	---	0	0,00 %
Gesundheitsfor- schung	---	---	6	0,08 %
PARTEILOSE WG „BRD“	---	---	1	0,01 %
Schöner Leben	---	---	0	0,00 %
V-Partei ³	---	---	6	0,08 %

Stadt Winterberg
Landtagswahl 14.05.2017
Erststimmen Gesamtergebnis



Stadt Winterberg
Landtagswahl 14.05.2017
Zweitstimmen Gesamtergebnis





Stadt Winterberg
Landtagswahl 14.05.2017
Erststimmen Gewinne und Verluste Gesamtergebnis

	Landtagswahl 14.05.2017	Landtagswahl 13.05.2012	
		Ergebnis	Gewinne und Verluste
Wahlberechtigte	10.466	10.807	-341
Wähler	7.223	6.609	+614
	69,01 %	61,15 %	+7,86 %
gültige Stimmen	7.102	6.480	+622
	98,32 %	98,05 %	+0,28 %
SPD	1.509	1.839	-330
	21,25 %	28,38 %	-7,13 %
CDU	4.159	3.302	+857
	58,56 %	50,96 %	+7,60 %
GRÜNE	155	353	-198
	2,18 %	5,45 %	-3,27 %
FDP	598	317	+281
	8,42 %	4,89 %	+3,53 %
PIRATEN	105	477	-372
	1,48 %	7,36 %	-5,88 %
DIE LINKE	194	113	+81
	2,73 %	1,74 %	+0,99 %
NPD	0	0	+0
	0,00 %	0,00 %	+0,00 %
Die PARTEI	0	0	+0
	0,00 %	0,00 %	+0,00 %
FREIE WÄHLER	245	79	+166
	3,45 %	1,22 %	+2,23 %
BIG	0	0	+0
	0,00 %	0,00 %	+0,00 %
FBI/FWG	0	0	+0
	0,00 %	0,00 %	+0,00 %
ÖDP	137	0	+137
	1,93 %	0,00 %	+1,93 %
Volksabstimmung	0	0	+0
	0,00 %	0,00 %	+0,00 %
TIERSCHUTZliste	0	0	+0
	0,00 %	0,00 %	+0,00 %
AD-Demokraten NRW	0	0	+0
	0,00 %	0,00 %	+0,00 %
AfD	0	0	+0

	0,00 %	0,00 %	+0,00 %
AUFBRUCH C	0	0	+0
	0,00 %	0,00 %	+0,00 %
BGE	0	0	+0
	0,00 %	0,00 %	+0,00 %
DBD	0	0	+0
	0,00 %	0,00 %	+0,00 %
DKP	0	0	+0
	0,00 %	0,00 %	+0,00 %
ZENTRUM	0	0	+0
	0,00 %	0,00 %	+0,00 %
DIE RECHTE	0	0	+0
	0,00 %	0,00 %	+0,00 %
REP	0	0	+0
	0,00 %	0,00 %	+0,00 %
DIE VIOLETTEN	0	0	+0
	0,00 %	0,00 %	+0,00 %
JED	0	0	+0
	0,00 %	0,00 %	+0,00 %
MLPD	0	0	+0
	0,00 %	0,00 %	+0,00 %
PAN	0	0	+0
	0,00 %	0,00 %	+0,00 %
Gesundheitsforschung	0	0	+0
	0,00 %	0,00 %	+0,00 %
PARTEILOSE WG „BRD“	0	0	+0
	0,00 %	0,00 %	+0,00 %
Schöner Leben	0	0	+0
	0,00 %	0,00 %	+0,00 %
V-Partei ³	0	0	+0
	0,00 %	0,00 %	+0,00 %
Sonstige	0	0	+0
	0,00 %	0,00 %	+0,00 %

Landtagswahl 13.05.2012: Sonstige = pro NRW, Tierschutzpartei, FAMILIE, AUF, Partei der Vernunft

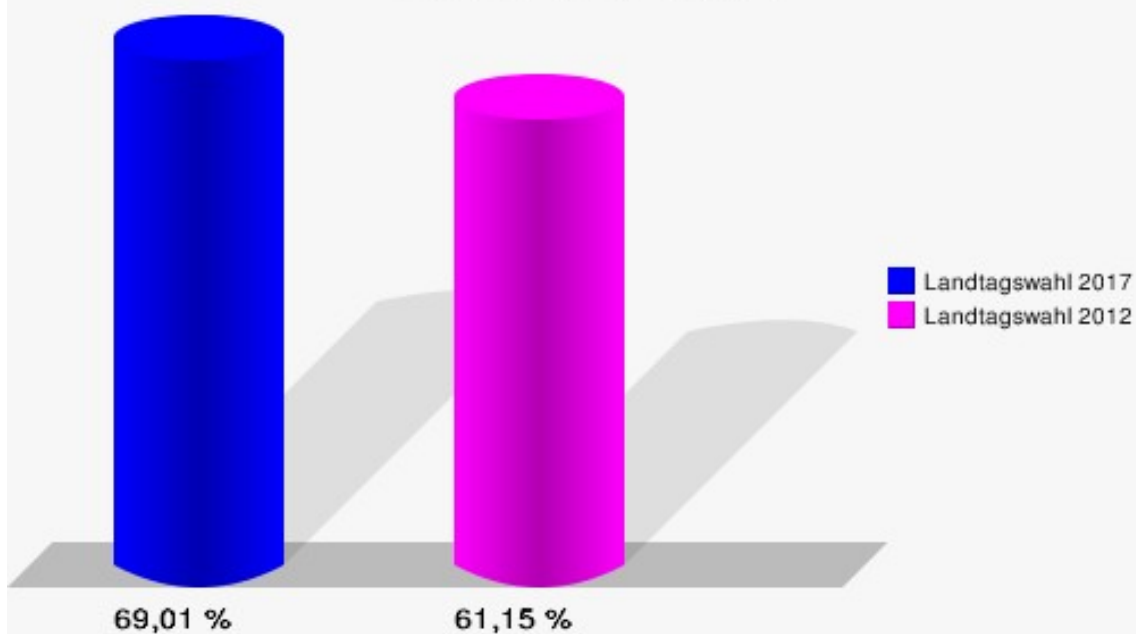
Stadt Winterberg
Landtagswahl 14.05.2017
Zweitstimmen Gewinne und Verluste Gesamtergebnis

	Landtagswahl 14.05.2017	Landtagswahl 13.05.2012	
		Ergebnis	Gewinne und Verluste
Wahlberechtigte	10.466	10.807	-341
Wähler	7.223	6.609	+614
	69,01 %	61,15 %	+7,86 %
gültige Stimmen	7.151	6.491	+660
	99,00 %	98,21 %	+0,79 %
SPD	1.546	1.778	-232
	21,62 %	27,39 %	-5,77 %
CDU	3.541	2.796	+745
	49,52 %	43,08 %	+6,44 %
GRÜNE	192	420	-228
	2,68 %	6,47 %	-3,79 %
FDP	943	624	+319
	13,19 %	9,61 %	+3,58 %
PIRATEN	54	500	-446
	0,76 %	7,70 %	-6,94 %
DIE LINKE	192	113	+79
	2,68 %	1,74 %	+0,94 %
NPD	29	35	-6
	0,41 %	0,54 %	-0,13 %
Die PARTEI	12	11	+1
	0,17 %	0,17 %	+0,00 %
FREIE WÄHLER	125	49	+76
	1,75 %	0,75 %	+1,00 %
BIG	1	2	-1
	0,01 %	0,03 %	-0,02 %
FBI/FWG	2	10	-8
	0,03 %	0,15 %	-0,12 %
ÖDP	33	7	+26
	0,46 %	0,11 %	+0,35 %
Volksabstimmung	6	0	+6
	0,08 %	0,00 %	+0,08 %
TIERSCHUTZliste	41	0	+41
	0,57 %	0,00 %	+0,57 %
AD-Demokraten NRW	4	0	+4
	0,06 %	0,00 %	+0,06 %
AfD	389	0	+389

	5,44 %	0,00 %	+5,44 %
AUFBRUCH C	2	0	+2
	0,03 %	0,00 %	+0,03 %
BGE	1	0	+1
	0,01 %	0,00 %	+0,01 %
DBD	2	0	+2
	0,03 %	0,00 %	+0,03 %
DKP	1	0	+1
	0,01 %	0,00 %	+0,01 %
ZENTRUM	2	0	+2
	0,03 %	0,00 %	+0,03 %
DIE RECHTE	2	0	+2
	0,03 %	0,00 %	+0,03 %
REP	2	0	+2
	0,03 %	0,00 %	+0,03 %
DIE VIOLETTEN	13	0	+13
	0,18 %	0,00 %	+0,18 %
JED	1	0	+1
	0,01 %	0,00 %	+0,01 %
MLPD	2	0	+2
	0,03 %	0,00 %	+0,03 %
PAN	0	0	+0
	0,00 %	0,00 %	+0,00 %
Gesundheitsforschung	6	0	+6
	0,08 %	0,00 %	+0,08 %
PARTEILOSE WG „BRD“	1	0	+1
	0,01 %	0,00 %	+0,01 %
Schöner Leben	0	0	+0
	0,00 %	0,00 %	+0,00 %
V-Partei ³	6	0	+6
	0,08 %	0,00 %	+0,08 %
Sonstige	0	146	-146
	0,00 %	2,25 %	-2,25 %

Landtagswahl 13.05.2012: Sonstige = pro NRW, Tierschutzpartei, FAMILIE, AUF, Partei der Vernunft

Stadt Winterberg
Landtagswahl 14.05.2017
Wahlbeteiligung Gesamtergebnis



21 von 21 Schnellmeldungen



Stimmbezirke 010 Winterberg

	Erststimmen		Zweitstimmen	
Wahlberechtigte	982		982	
Wähler/innen	452	46,03 %	452	46,03 %
ungültige Stimmen	8	1,77 %	3	0,66 %
gültige Stimmen	444	98,23 %	449	99,34 %
Newiger, SPD	76	17,12 %	80	17,82 %
Kerkhoff, CDU	243	54,73 %	212	47,22 %
Misselke, GRÜNE	12	2,70 %	15	3,34 %
Dr. Köhne, FDP	49	11,04 %	60	13,36 %
Salewski, PIRATEN	13	2,93 %	5	1,11 %
Prange, DIE LINKE	25	5,63 %	23	5,12 %
NPD	---	---	1	0,22 %
Die PARTEI	---	---	1	0,22 %
Hudyma, FREIE WÄHLER	12	2,70 %	10	2,23 %
BIG	---	---	0	0,00 %
FBI/FWG	---	---	0	0,00 %
Engemann, ÖDP	14	3,15 %	6	1,34 %
Volksabstimmung	---	---	0	0,00 %
TIERSCHUTZliste	---	---	3	0,67 %
AD-Demokraten NRW	---	---	1	0,22 %
AfD	---	---	26	5,79 %
AUFBRUCH C	---	---	2	0,45 %
BGE	---	---	1	0,22 %
DBD	---	---	0	0,00 %
DKP	---	---	0	0,00 %
ZENTRUM	---	---	1	0,22 %
DIE RECHTE	---	---	0	0,00 %
REP	---	---	0	0,00 %
DIE VIOLETTEN	---	---	1	0,22 %
JED	---	---	0	0,00 %
MLPD	---	---	0	0,00 %
PAN	---	---	0	0,00 %
Gesundheitsforschung	---	---	1	0,22 %
PARTEILOSE WG „BRD“	---	---	0	0,00 %
Schöner Leben	---	---	0	0,00 %
V-Partei³	---	---	0	0,00 %

020 Winterberg

	Erststimmen		Zweitstimmen	
Wahlberechtigte	748		748	
Wähler/innen	383	51,20 %	383	51,20 %
ungültige Stimmen	5	1,31 %	6	1,57 %
gültige Stimmen	378	98,69 %	377	98,43 %
Newiger, SPD	77	20,37 %	74	19,63 %
Kerkhoff, CDU	215	56,88 %	178	47,21 %
Misselke, GRÜNE	11	2,91 %	12	3,18 %
Dr. Köhne, FDP	36	9,52 %	65	17,24 %
Salewski, PIRATEN	4	1,06 %	3	0,80 %
Prange, DIE LINKE	16	4,23 %	11	2,92 %
NPD	---	---	0	0,00 %
Die PARTEI	---	---	0	0,00 %
Hudyma, FREIE WÄHLER	11	2,91 %	5	1,33 %
BIG	---	---	0	0,00 %
FBI/FWG	---	---	0	0,00 %
Engemann, ÖDP	8	2,12 %	4	1,06 %
Volksabstimmung	---	---	0	0,00 %
TIERSCHUTZliste	---	---	0	0,00 %
AD-Demokraten NRW	---	---	0	0,00 %
AfD	---	---	25	6,63 %
AUFBRUCH C	---	---	0	0,00 %
BGE	---	---	0	0,00 %
DBD	---	---	0	0,00 %
DKP	---	---	0	0,00 %
ZENTRUM	---	---	0	0,00 %
DIE RECHTE	---	---	0	0,00 %
REP	---	---	0	0,00 %
DIE VIOLETTEN	---	---	0	0,00 %
JED	---	---	0	0,00 %
MLPD	---	---	0	0,00 %
PAN	---	---	0	0,00 %
Gesundheitsforschung	---	---	0	0,00 %
PARTEILOSE WG „BRD“	---	---	0	0,00 %
Schöner Leben	---	---	0	0,00 %
V-Partei³	---	---	0	0,00 %

030 Winterberg

	Erststimmen		Zweitstimmen	
Wahlberechtigte	803		803	
Wähler/innen	377	46,95 %	377	46,95 %
ungültige Stimmen	6	1,59 %	4	1,06 %
gültige Stimmen	371	98,41 %	373	98,94 %
Newiger, SPD	67	18,06 %	69	18,50 %
Kerkhoff, CDU	200	53,91 %	176	47,18 %
Misselke, GRÜNE	10	2,70 %	13	3,49 %
Dr. Köhne, FDP	39	10,51 %	48	12,87 %
Salewski, PIRATEN	3	0,81 %	2	0,54 %
Prange, DIE LINKE	19	5,12 %	19	5,09 %
NPD	---	---	0	0,00 %
Die PARTEI	---	---	1	0,27 %
Hudyma, FREIE WÄHLER	17	4,58 %	5	1,34 %
BIG	---	---	0	0,00 %
FBI/FWG	---	---	0	0,00 %
Engemann, ÖDP	16	4,31 %	5	1,34 %
Volksabstimmung	---	---	1	0,27 %
TIERSCHUTZliste	---	---	2	0,54 %
AD-Demokraten NRW	---	---	0	0,00 %
AfD	---	---	26	6,97 %
AUFBRUCH C	---	---	0	0,00 %
BGE	---	---	0	0,00 %
DBD	---	---	0	0,00 %
DKP	---	---	0	0,00 %
ZENTRUM	---	---	0	0,00 %
DIE RECHTE	---	---	2	0,54 %
REP	---	---	0	0,00 %
DIE VIOLETTEN	---	---	2	0,54 %
JED	---	---	0	0,00 %
MLPD	---	---	0	0,00 %
PAN	---	---	0	0,00 %
Gesundheitsforschung	---	---	1	0,27 %
PARTEILOSE WG „BRD“	---	---	1	0,27 %
Schöner Leben	---	---	0	0,00 %
V-Partei³	---	---	0	0,00 %

040 Winterberg

	Erststimmen		Zweitstimmen	
Wahlberechtigte	830		830	
Wähler/innen	319	38,43 %	319	38,43 %
ungültige Stimmen	9	2,82 %	4	1,25 %
gültige Stimmen	310	97,18 %	315	98,75 %
Newiger, SPD	69	22,26 %	76	24,13 %
Kerkhoff, CDU	168	54,19 %	136	43,17 %
Misselke, GRÜNE	9	2,90 %	6	1,90 %
Dr. Köhne, FDP	28	9,03 %	48	15,24 %
Salewski, PIRATEN	3	0,97 %	5	1,59 %
Prange, DIE LINKE	17	5,48 %	15	4,76 %
NPD	---	---	3	0,95 %
Die PARTEI	---	---	1	0,32 %
Hudyma, FREIE WÄHLER	7	2,26 %	3	0,95 %
BIG	---	---	0	0,00 %
FBI/FWG	---	---	0	0,00 %
Engemann, ÖDP	9	2,90 %	2	0,63 %
Volksabstimmung	---	---	0	0,00 %
TIERSCHUTZliste	---	---	2	0,63 %
AD-Demokraten NRW	---	---	0	0,00 %
AfD	---	---	15	4,76 %
AUFBRUCH C	---	---	0	0,00 %
BGE	---	---	0	0,00 %
DBD	---	---	0	0,00 %
DKP	---	---	1	0,32 %
ZENTRUM	---	---	0	0,00 %
DIE RECHTE	---	---	0	0,00 %
REP	---	---	1	0,32 %
DIE VIOLETTEN	---	---	0	0,00 %
JED	---	---	0	0,00 %
MLPD	---	---	1	0,32 %
PAN	---	---	0	0,00 %
Gesundheitsforschung	---	---	0	0,00 %
PARTEILOSE WG „BRD“	---	---	0	0,00 %
Schöner Leben	---	---	0	0,00 %
V-Partei³	---	---	0	0,00 %

050 Altastenberg

	Erststimmen		Zweitstimmen	
Wahlberechtigte	251		251	
Wähler/innen	143	56,97 %	143	56,97 %
ungültige Stimmen	0	0,00 %	0	0,00 %
gültige Stimmen	143	100,00 %	143	100,00 %
Newiger, SPD	34	23,78 %	37	25,87 %
Kerkhoff, CDU	91	63,64 %	71	49,65 %
Misselke, GRÜNE	2	1,40 %	4	2,80 %
Dr. Köhne, FDP	8	5,59 %	18	12,59 %
Salewski, PIRATEN	0	0,00 %	0	0,00 %
Prange, DIE LINKE	0	0,00 %	1	0,70 %
NPD	---	---	0	0,00 %
Die PARTEI	---	---	0	0,00 %
Hudyma, FREIE WÄHLER	6	4,20 %	3	2,10 %
BIG	---	---	0	0,00 %
FBI/FWG	---	---	0	0,00 %
Engemann, ÖDP	2	1,40 %	0	0,00 %
Volksabstimmung	---	---	0	0,00 %
TIERSCHUTZliste	---	---	0	0,00 %
AD-Demokraten NRW	---	---	0	0,00 %
AfD	---	---	8	5,59 %
AUFBRUCH C	---	---	0	0,00 %
BGE	---	---	0	0,00 %
DBD	---	---	0	0,00 %
DKP	---	---	0	0,00 %
ZENTRUM	---	---	0	0,00 %
DIE RECHTE	---	---	0	0,00 %
REP	---	---	0	0,00 %
DIE VIOLETTEN	---	---	0	0,00 %
JED	---	---	0	0,00 %
MLPD	---	---	0	0,00 %
PAN	---	---	0	0,00 %
Gesundheitsforschung	---	---	1	0,70 %
PARTEILOSE WG „BRD“	---	---	0	0,00 %
Schöner Leben	---	---	0	0,00 %
V-Partei³	---	---	0	0,00 %

060 Elkeringhausen

	Erststimmen		Zweitstimmen	
Wahlberechtigte	292		292	
Wähler/innen	160	54,79 %	160	54,79 %
ungültige Stimmen	0	0,00 %	0	0,00 %
gültige Stimmen	160	100,00 %	160	100,00 %
Newiger, SPD	22	13,75 %	26	16,25 %
Kerkhoff, CDU	106	66,25 %	99	61,88 %
Misselke, GRÜNE	2	1,25 %	2	1,25 %
Dr. Köhne, FDP	12	7,50 %	15	9,38 %
Salewski, PIRATEN	4	2,50 %	2	1,25 %
Prange, DIE LINKE	7	4,38 %	5	3,12 %
NPD	---	---	0	0,00 %
Die PARTEI	---	---	0	0,00 %
Hudyma, FREIE WÄHLER	4	2,50 %	2	1,25 %
BIG	---	---	0	0,00 %
FBI/FWG	---	---	1	0,62 %
Engemann, ÖDP	3	1,88 %	0	0,00 %
Volksabstimmung	---	---	0	0,00 %
TIERSCHUTZliste	---	---	0	0,00 %
AD-Demokraten NRW	---	---	0	0,00 %
AfD	---	---	8	5,00 %
AUFBRUCH C	---	---	0	0,00 %
BGE	---	---	0	0,00 %
DBD	---	---	0	0,00 %
DKP	---	---	0	0,00 %
ZENTRUM	---	---	0	0,00 %
DIE RECHTE	---	---	0	0,00 %
REP	---	---	0	0,00 %
DIE VIOLETTEN	---	---	0	0,00 %
JED	---	---	0	0,00 %
MLPD	---	---	0	0,00 %
PAN	---	---	0	0,00 %
Gesundheitsforschung	---	---	0	0,00 %
PARTEILOSE WG „BRD“	---	---	0	0,00 %
Schöner Leben	---	---	0	0,00 %
V-Partei³	---	---	0	0,00 %

070 Grönebach

	Erststimmen		Zweitstimmen	
Wahlberechtigte	530		530	
Wähler/innen	313	59,06 %	313	59,06 %
ungültige Stimmen	12	3,83 %	5	1,60 %
gültige Stimmen	301	96,17 %	308	98,40 %
Newiger, SPD	39	12,96 %	44	14,29 %
Kerkhoff, CDU	218	72,43 %	191	62,01 %
Misselke, GRÜNE	6	1,99 %	3	0,97 %
Dr. Köhne, FDP	24	7,97 %	39	12,66 %
Salewski, PIRATEN	2	0,66 %	3	0,97 %
Prange, DIE LINKE	4	1,33 %	5	1,62 %
NPD	---	---	3	0,97 %
Die PARTEI	---	---	0	0,00 %
Hudyma, FREIE WÄHLER	6	1,99 %	1	0,32 %
BIG	---	---	0	0,00 %
FBI/FWG	---	---	0	0,00 %
Engemann, ÖDP	2	0,66 %	2	0,65 %
Volksabstimmung	---	---	0	0,00 %
TIERSCHUTZliste	---	---	1	0,32 %
AD-Demokraten NRW	---	---	0	0,00 %
AfD	---	---	16	5,19 %
AUFBRUCH C	---	---	0	0,00 %
BGE	---	---	0	0,00 %
DBD	---	---	0	0,00 %
DKP	---	---	0	0,00 %
ZENTRUM	---	---	0	0,00 %
DIE RECHTE	---	---	0	0,00 %
REP	---	---	0	0,00 %
DIE VIOLETTEN	---	---	0	0,00 %
JED	---	---	0	0,00 %
MLPD	---	---	0	0,00 %
PAN	---	---	0	0,00 %
Gesundheitsforschung	---	---	0	0,00 %
PARTEILOSE WG „BRD“	---	---	0	0,00 %
Schöner Leben	---	---	0	0,00 %
V-Partei³	---	---	0	0,00 %

080 Hildfeld

	Erststimmen		Zweitstimmen	
Wahlberechtigte	425		425	
Wähler/innen	278	65,41 %	278	65,41 %
ungültige Stimmen	10	3,60 %	3	1,08 %
gültige Stimmen	268	96,40 %	275	98,92 %
Newiger, SPD	56	20,90 %	66	24,00 %
Kerkhoff, CDU	190	70,90 %	162	58,91 %
Misselke, GRÜNE	0	0,00 %	4	1,45 %
Dr. Köhne, FDP	12	4,48 %	16	5,82 %
Salewski, PIRATEN	3	1,12 %	4	1,45 %
Prange, DIE LINKE	1	0,37 %	2	0,73 %
NPD	---	---	1	0,36 %
Die PARTEI	---	---	0	0,00 %
Hudyma, FREIE WÄHLER	6	2,24 %	8	2,91 %
BIG	---	---	0	0,00 %
FBI/FWG	---	---	0	0,00 %
Engemann, ÖDP	0	0,00 %	0	0,00 %
Volksabstimmung	---	---	0	0,00 %
TIERSCHUTZliste	---	---	0	0,00 %
AD-Demokraten NRW	---	---	0	0,00 %
AfD	---	---	11	4,00 %
AUFBRUCH C	---	---	0	0,00 %
BGE	---	---	0	0,00 %
DBD	---	---	0	0,00 %
DKP	---	---	0	0,00 %
ZENTRUM	---	---	0	0,00 %
DIE RECHTE	---	---	0	0,00 %
REP	---	---	0	0,00 %
DIE VIOLETTEN	---	---	1	0,36 %
JED	---	---	0	0,00 %
MLPD	---	---	0	0,00 %
PAN	---	---	0	0,00 %
Gesundheitsforschung	---	---	0	0,00 %
PARTEILOSE WG „BRD“	---	---	0	0,00 %
Schöner Leben	---	---	0	0,00 %
V-Partei³	---	---	0	0,00 %

090 Niedersfeld

	Erststimmen		Zweitstimmen	
Wahlberechtigte	596		596	
Wähler/innen	340	57,05 %	340	57,05 %
ungültige Stimmen	2	0,59 %	2	0,59 %
gültige Stimmen	338	99,41 %	338	99,41 %
Newiger, SPD	75	22,19 %	74	21,89 %
Kerkhoff, CDU	211	62,43 %	183	54,14 %
Misselke, GRÜNE	3	0,89 %	8	2,37 %
Dr. Köhne, FDP	23	6,80 %	47	13,91 %
Salewski, PIRATEN	5	1,48 %	1	0,30 %
Prange, DIE LINKE	8	2,37 %	4	1,18 %
NPD	---	---	0	0,00 %
Die PARTEI	---	---	1	0,30 %
Hudyma, FREIE WÄHLER	9	2,66 %	2	0,59 %
BIG	---	---	0	0,00 %
FBI/FWG	---	---	0	0,00 %
Engemann, ÖDP	4	1,18 %	0	0,00 %
Volksabstimmung	---	---	0	0,00 %
TIERSCHUTZliste	---	---	3	0,89 %
AD-Demokraten NRW	---	---	0	0,00 %
AfD	---	---	13	3,85 %
AUFBRUCH C	---	---	0	0,00 %
BGE	---	---	0	0,00 %
DBD	---	---	0	0,00 %
DKP	---	---	0	0,00 %
ZENTRUM	---	---	0	0,00 %
DIE RECHTE	---	---	0	0,00 %
REP	---	---	0	0,00 %
DIE VIOLETTEN	---	---	0	0,00 %
JED	---	---	0	0,00 %
MLPD	---	---	0	0,00 %
PAN	---	---	0	0,00 %
Gesundheitsforschung	---	---	1	0,30 %
PARTEILOSE WG „BRD“	---	---	0	0,00 %
Schöner Leben	---	---	0	0,00 %
V-Partei³	---	---	1	0,30 %

100 Niedersfeld

	Erststimmen		Zweitstimmen	
Wahlberechtigte	565		565	
Wähler/innen	267	47,26 %	267	47,26 %
ungültige Stimmen	2	0,75 %	4	1,50 %
gültige Stimmen	265	99,25 %	263	98,50 %
Newiger, SPD	77	29,06 %	72	27,38 %
Kerkhoff, CDU	132	49,81 %	112	42,59 %
Misselke, GRÜNE	6	2,26 %	8	3,04 %
Dr. Köhne, FDP	28	10,57 %	38	14,45 %
Salewski, PIRATEN	6	2,26 %	3	1,14 %
Prange, DIE LINKE	4	1,51 %	6	2,28 %
NPD	---	---	1	0,38 %
Die PARTEI	---	---	0	0,00 %
Hudyma, FREIE WÄHLER	10	3,77 %	8	3,04 %
BIG	---	---	0	0,00 %
FBI/FWG	---	---	0	0,00 %
Engemann, ÖDP	2	0,75 %	0	0,00 %
Volksabstimmung	---	---	0	0,00 %
TIERSCHUTZliste	---	---	1	0,38 %
AD-Demokraten NRW	---	---	0	0,00 %
AfD	---	---	14	5,32 %
AUFBRUCH C	---	---	0	0,00 %
BGE	---	---	0	0,00 %
DBD	---	---	0	0,00 %
DKP	---	---	0	0,00 %
ZENTRUM	---	---	0	0,00 %
DIE RECHTE	---	---	0	0,00 %
REP	---	---	0	0,00 %
DIE VIOLETTEN	---	---	0	0,00 %
JED	---	---	0	0,00 %
MLPD	---	---	0	0,00 %
PAN	---	---	0	0,00 %
Gesundheitsforschung	---	---	0	0,00 %
PARTEILOSE WG „BRD“	---	---	0	0,00 %
Schöner Leben	---	---	0	0,00 %
V-Partei³	---	---	0	0,00 %

110 Silbach

	Erststimmen		Zweitstimmen	
Wahlberechtigte	675		675	
Wähler/innen	307	45,48 %	307	45,48 %
ungültige Stimmen	6	1,95 %	2	0,65 %
gültige Stimmen	301	98,05 %	305	99,35 %
Newiger, SPD	73	24,25 %	78	25,57 %
Kerkhoff, CDU	171	56,81 %	149	48,85 %
Misselke, GRÜNE	6	1,99 %	6	1,97 %
Dr. Köhne, FDP	20	6,64 %	30	9,84 %
Salewski, PIRATEN	9	2,99 %	5	1,64 %
Prange, DIE LINKE	11	3,65 %	14	4,59 %
NPD	---	---	5	1,64 %
Die PARTEI	---	---	0	0,00 %
Hudyma, FREIE WÄHLER	6	1,99 %	3	0,98 %
BIG	---	---	0	0,00 %
FBI/FWG	---	---	0	0,00 %
Engemann, ÖDP	5	1,66 %	0	0,00 %
Volksabstimmung	---	---	0	0,00 %
TIERSCHUTZliste	---	---	2	0,66 %
AD-Demokraten NRW	---	---	0	0,00 %
AfD	---	---	12	3,93 %
AUFBRUCH C	---	---	0	0,00 %
BGE	---	---	0	0,00 %
DBD	---	---	0	0,00 %
DKP	---	---	0	0,00 %
ZENTRUM	---	---	0	0,00 %
DIE RECHTE	---	---	0	0,00 %
REP	---	---	0	0,00 %
DIE VIOLETTEN	---	---	1	0,33 %
JED	---	---	0	0,00 %
MLPD	---	---	0	0,00 %
PAN	---	---	0	0,00 %
Gesundheitsforschung	---	---	0	0,00 %
PARTEILOSE WG „BRD“	---	---	0	0,00 %
Schöner Leben	---	---	0	0,00 %
V-Partei³	---	---	0	0,00 %

120 Siedlinghausen

	Erststimmen		Zweitstimmen	
Wahlberechtigte	780		780	
Wähler/innen	366	46,92 %	366	46,92 %
ungültige Stimmen	7	1,91 %	5	1,37 %
gültige Stimmen	359	98,09 %	361	98,63 %
Newiger, SPD	74	20,61 %	79	21,88 %
Kerkhoff, CDU	198	55,15 %	161	44,60 %
Misselke, GRÜNE	6	1,67 %	5	1,39 %
Dr. Köhne, FDP	28	7,80 %	61	16,90 %
Salewski, PIRATEN	3	0,84 %	2	0,55 %
Prange, DIE LINKE	12	3,34 %	15	4,16 %
NPD	---	---	3	0,83 %
Die PARTEI	---	---	0	0,00 %
Hudyma, FREIE WÄHLER	35	9,75 %	20	5,54 %
BIG	---	---	0	0,00 %
FBI/FWG	---	---	0	0,00 %
Engemann, ÖDP	3	0,84 %	2	0,55 %
Volksabstimmung	---	---	1	0,28 %
TIERSCHUTZliste	---	---	0	0,00 %
AD-Demokraten NRW	---	---	0	0,00 %
AfD	---	---	11	3,05 %
AUFBRUCH C	---	---	0	0,00 %
BGE	---	---	0	0,00 %
DBD	---	---	0	0,00 %
DKP	---	---	0	0,00 %
ZENTRUM	---	---	0	0,00 %
DIE RECHTE	---	---	0	0,00 %
REP	---	---	0	0,00 %
DIE VIOLETTEN	---	---	0	0,00 %
JED	---	---	0	0,00 %
MLPD	---	---	0	0,00 %
PAN	---	---	0	0,00 %
Gesundheitsforschung	---	---	0	0,00 %
PARTEILOSE WG „BRD“	---	---	0	0,00 %
Schöner Leben	---	---	0	0,00 %
V-Partei³	---	---	1	0,28 %

130 Siedlinghausen

	Erststimmen		Zweitstimmen	
Wahlberechtigte	766		766	
Wähler/innen	406	53,00 %	406	53,00 %
ungültige Stimmen	7	1,72 %	3	0,74 %
gültige Stimmen	399	98,28 %	403	99,26 %
Newiger, SPD	125	31,33 %	113	28,04 %
Kerkhoff, CDU	182	45,61 %	145	35,98 %
Misselke, GRÜNE	6	1,50 %	13	3,23 %
Dr. Köhne, FDP	40	10,03 %	62	15,38 %
Salewski, PIRATEN	8	2,01 %	1	0,25 %
Prange, DIE LINKE	6	1,50 %	11	2,73 %
NPD	---	---	2	0,50 %
Die PARTEI	---	---	1	0,25 %
Hudyma, FREIE WÄHLER	29	7,27 %	25	6,20 %
BIG	---	---	0	0,00 %
FBI/FWG	---	---	1	0,25 %
Engemann, ÖDP	3	0,75 %	2	0,50 %
Volksabstimmung	---	---	1	0,25 %
TIERSCHUTZliste	---	---	1	0,25 %
AD-Demokraten NRW	---	---	2	0,50 %
AfD	---	---	22	5,46 %
AUFBRUCH C	---	---	0	0,00 %
BGE	---	---	0	0,00 %
DBD	---	---	0	0,00 %
DKP	---	---	0	0,00 %
ZENTRUM	---	---	0	0,00 %
DIE RECHTE	---	---	0	0,00 %
REP	---	---	0	0,00 %
DIE VIOLETTEN	---	---	1	0,25 %
JED	---	---	0	0,00 %
MLPD	---	---	0	0,00 %
PAN	---	---	0	0,00 %
Gesundheitsforschung	---	---	0	0,00 %
PARTEILOSE WG „BRD“	---	---	0	0,00 %
Schöner Leben	---	---	0	0,00 %
V-Partei³	---	---	0	0,00 %

140 Züschen

	Erststimmen		Zweitstimmen	
Wahlberechtigte	652		652	
Wähler/innen	376	57,67 %	376	57,67 %
ungültige Stimmen	5	1,33 %	4	1,06 %
gültige Stimmen	371	98,67 %	372	98,94 %
Newiger, SPD	63	16,98 %	71	19,09 %
Kerkhoff, CDU	252	67,92 %	223	59,95 %
Misselke, GRÜNE	6	1,62 %	7	1,88 %
Dr. Köhne, FDP	26	7,01 %	30	8,06 %
Salewski, PIRATEN	6	1,62 %	0	0,00 %
Prange, DIE LINKE	5	1,35 %	9	2,42 %
NPD	---	---	0	0,00 %
Die PARTEI	---	---	3	0,81 %
Hudyma, FREIE WÄHLER	7	1,89 %	4	1,08 %
BIG	---	---	0	0,00 %
FBI/FWG	---	---	0	0,00 %
Engemann, ÖDP	6	1,62 %	0	0,00 %
Volksabstimmung	---	---	0	0,00 %
TIERSCHUTZliste	---	---	2	0,54 %
AD-Demokraten NRW	---	---	0	0,00 %
AfD	---	---	21	5,65 %
AUFBRUCH C	---	---	0	0,00 %
BGE	---	---	0	0,00 %
DBD	---	---	0	0,00 %
DKP	---	---	0	0,00 %
ZENTRUM	---	---	0	0,00 %
DIE RECHTE	---	---	0	0,00 %
REP	---	---	0	0,00 %
DIE VIOLETTEN	---	---	1	0,27 %
JED	---	---	0	0,00 %
MLPD	---	---	0	0,00 %
PAN	---	---	0	0,00 %
Gesundheitsforschung	---	---	0	0,00 %
PARTEILOSE WG „BRD“	---	---	0	0,00 %
Schöner Leben	---	---	0	0,00 %
V-Partei³	---	---	1	0,27 %

150 Züschen

	Erststimmen		Zweitstimmen	
Wahlberechtigte	677		677	
Wähler/innen	380	56,13 %	380	56,13 %
ungültige Stimmen	8	2,11 %	6	1,58 %
gültige Stimmen	372	97,89 %	374	98,42 %
Newiger, SPD	71	19,09 %	71	18,98 %
Kerkhoff, CDU	255	68,55 %	220	58,82 %
Misselke, GRÜNE	9	2,42 %	7	1,87 %
Dr. Köhne, FDP	17	4,57 %	43	11,50 %
Salewski, PIRATEN	10	2,69 %	4	1,07 %
Prange, DIE LINKE	2	0,54 %	3	0,80 %
NPD	---	---	2	0,53 %
Die PARTEI	---	---	0	0,00 %
Hudyma, FREIE WÄHLER	8	2,15 %	4	1,07 %
BIG	---	---	1	0,27 %
FBI/FWG	---	---	0	0,00 %
Engemann, ÖDP	0	0,00 %	0	0,00 %
Volksabstimmung	---	---	0	0,00 %
TIERSCHUTZliste	---	---	4	1,07 %
AD-Demokraten NRW	---	---	0	0,00 %
AfD	---	---	13	3,48 %
AUFBRUCH C	---	---	0	0,00 %
BGE	---	---	0	0,00 %
DBD	---	---	1	0,27 %
DKP	---	---	0	0,00 %
ZENTRUM	---	---	0	0,00 %
DIE RECHTE	---	---	0	0,00 %
REP	---	---	0	0,00 %
DIE VIOLETTEN	---	---	1	0,27 %
JED	---	---	0	0,00 %
MLPD	---	---	0	0,00 %
PAN	---	---	0	0,00 %
Gesundheitsforschung	---	---	0	0,00 %
PARTEILOSE WG „BRD“	---	---	0	0,00 %
Schöner Leben	---	---	0	0,00 %
V-Partei³	---	---	0	0,00 %

160 Altenfeld

	Erststimmen		Zweitstimmen	
Wahlberechtigte	164		164	
Wähler/innen	106	64,63 %	106	64,63 %
ungültige Stimmen	4	3,77 %	4	3,77 %
gültige Stimmen	102	96,23 %	102	96,23 %
Newiger, SPD	17	16,67 %	16	15,69 %
Kerkhoff, CDU	53	51,96 %	50	49,02 %
Misselke, GRÜNE	4	3,92 %	3	2,94 %
Dr. Köhne, FDP	19	18,63 %	17	16,67 %
Salewski, PIRATEN	4	3,92 %	4	3,92 %
Prange, DIE LINKE	1	0,98 %	1	0,98 %
NPD	---	---	0	0,00 %
Die PARTEI	---	---	1	0,98 %
Hudyma, FREIE WÄHLER	3	2,94 %	1	0,98 %
BIG	---	---	0	0,00 %
FBI/FWG	---	---	0	0,00 %
Engemann, ÖDP	1	0,98 %	0	0,00 %
Volksabstimmung	---	---	0	0,00 %
TIERSCHUTZliste	---	---	1	0,98 %
AD-Demokraten NRW	---	---	0	0,00 %
AfD	---	---	7	6,86 %
AUFBRUCH C	---	---	0	0,00 %
BGE	---	---	0	0,00 %
DBD	---	---	0	0,00 %
DKP	---	---	0	0,00 %
ZENTRUM	---	---	0	0,00 %
DIE RECHTE	---	---	0	0,00 %
REP	---	---	0	0,00 %
DIE VIOLETTEN	---	---	0	0,00 %
JED	---	---	0	0,00 %
MLPD	---	---	0	0,00 %
PAN	---	---	0	0,00 %
Gesundheitsforschung	---	---	0	0,00 %
PARTEILOSE WG „BRD“	---	---	0	0,00 %
Schöner Leben	---	---	0	0,00 %
V-Partei³	---	---	1	0,98 %

170 Neuastenb./Molls./Lennepl.

	Erststimmen		Zweitstimmen	
Wahlberechtigte	384		384	
Wähler/innen	173	45,05 %	173	45,05 %
ungültige Stimmen	3	1,73 %	2	1,16 %
gültige Stimmen	170	98,27 %	171	98,84 %
Newiger, SPD	29	17,06 %	25	14,62 %
Kerkhoff, CDU	112	65,88 %	100	58,48 %
Misselke, GRÜNE	0	0,00 %	3	1,75 %
Dr. Köhne, FDP	14	8,24 %	21	12,28 %
Salewski, PIRATEN	1	0,59 %	0	0,00 %
Prange, DIE LINKE	4	2,35 %	3	1,75 %
NPD	---	---	1	0,58 %
Die PARTEI	---	---	0	0,00 %
Hudyma, FREIE WÄHLER	7	4,12 %	0	0,00 %
BIG	---	---	0	0,00 %
FBI/FWG	---	---	0	0,00 %
Engemann, ÖDP	3	1,76 %	1	0,58 %
Volksabstimmung	---	---	0	0,00 %
TIERSCHUTZliste	---	---	0	0,00 %
AD-Demokraten NRW	---	---	0	0,00 %
AfD	---	---	15	8,77 %
AUFBRUCH C	---	---	0	0,00 %
BGE	---	---	0	0,00 %
DBD	---	---	0	0,00 %
DKP	---	---	0	0,00 %
ZENTRUM	---	---	0	0,00 %
DIE RECHTE	---	---	0	0,00 %
REP	---	---	0	0,00 %
DIE VIOLETTEN	---	---	2	1,17 %
JED	---	---	0	0,00 %
MLPD	---	---	0	0,00 %
PAN	---	---	0	0,00 %
Gesundheitsforschung	---	---	0	0,00 %
PARTEILOSE WG „BRD“	---	---	0	0,00 %
Schöner Leben	---	---	0	0,00 %
V-Partei³	---	---	0	0,00 %

180 Langewiese/Hoheleye

	Erststimmen		Zweitstimmen	
Wahlberechtigte	346		346	
Wähler/innen	208	60,12 %	208	60,12 %
ungültige Stimmen	1	0,48 %	2	0,96 %
gültige Stimmen	207	99,52 %	206	99,04 %
Newiger, SPD	70	33,82 %	73	35,44 %
Kerkhoff, CDU	114	55,07 %	99	48,06 %
Misselke, GRÜNE	3	1,45 %	5	2,43 %
Dr. Köhne, FDP	5	2,42 %	10	4,85 %
Salewski, PIRATEN	2	0,97 %	1	0,49 %
Prange, DIE LINKE	6	2,90 %	3	1,46 %
NPD	---	---	0	0,00 %
Die PARTEI	---	---	0	0,00 %
Hudyma, FREIE WÄHLER	4	1,93 %	0	0,00 %
BIG	---	---	0	0,00 %
FBI/FWG	---	---	0	0,00 %
Engemann, ÖDP	3	1,45 %	0	0,00 %
Volksabstimmung	---	---	0	0,00 %
TIERSCHUTZliste	---	---	1	0,49 %
AD-Demokraten NRW	---	---	0	0,00 %
AfD	---	---	12	5,83 %
AUFBRUCH C	---	---	0	0,00 %
BGE	---	---	0	0,00 %
DBD	---	---	1	0,49 %
DKP	---	---	0	0,00 %
ZENTRUM	---	---	0	0,00 %
DIE RECHTE	---	---	0	0,00 %
REP	---	---	0	0,00 %
DIE VIOLETTEN	---	---	0	0,00 %
JED	---	---	0	0,00 %
MLPD	---	---	0	0,00 %
PAN	---	---	0	0,00 %
Gesundheitsforschung	---	---	0	0,00 %
PARTEILOSE WG „BRD“	---	---	0	0,00 %
Schöner Leben	---	---	0	0,00 %
V-Partei³	---	---	1	0,49 %

199 Briefwahl I

	Erststimmen		Zweitstimmen	
Wähler/innen	616		616	
ungültige Stimmen	12	1,95 %	2	0,32 %
gültige Stimmen	604	98,05 %	614	99,68 %
Newiger, SPD	103	17,05 %	118	19,22 %
Kerkhoff, CDU	355	58,77 %	293	47,72 %
Misselke, GRÜNE	14	2,32 %	23	3,75 %
Dr. Köhne, FDP	69	11,42 %	101	16,45 %
Salewski, PIRATEN	6	0,99 %	1	0,16 %
Prange, DIE LINKE	17	2,81 %	16	2,61 %
NPD	---	---	2	0,33 %
Die PARTEI	---	---	0	0,00 %
Hudyma, FREIE WÄHLER	20	3,31 %	4	0,65 %
BIG	---	---	0	0,00 %
FBI/FWG	---	---	0	0,00 %
Engemann, ÖDP	20	3,31 %	4	0,65 %
Volksabstimmung	---	---	2	0,33 %
TIERSCHUTZliste	---	---	7	1,14 %
AD-Demokraten NRW	---	---	0	0,00 %
AfD	---	---	39	6,35 %
AUFBRUCH C	---	---	0	0,00 %
BGE	---	---	0	0,00 %
DBD	---	---	0	0,00 %
DKP	---	---	0	0,00 %
ZENTRUM	---	---	0	0,00 %
DIE RECHTE	---	---	0	0,00 %
REP	---	---	1	0,16 %
DIE VIOLETTEN	---	---	1	0,16 %
JED	---	---	0	0,00 %
MLPD	---	---	1	0,16 %
PAN	---	---	0	0,00 %
Gesundheitsforschung	---	---	0	0,00 %
PARTEILOSE WG „BRD“	---	---	0	0,00 %
Schöner Leben	---	---	0	0,00 %
V-Partei ³	---	---	1	0,16 %

209 Briefwahl II

	Erststimmen		Zweitstimmen	
Wähler/innen	634		634	
ungültige Stimmen	4	0,63 %	5	0,79 %
gültige Stimmen	630	99,37 %	629	99,21 %
Newiger, SPD	129	20,48 %	120	19,08 %
Kerkhoff, CDU	378	60,00 %	315	50,08 %
Misselke, GRÜNE	25	3,97 %	28	4,45 %
Dr. Köhne, FDP	50	7,94 %	81	12,88 %
Salewski, PIRATEN	7	1,11 %	4	0,64 %
Prange, DIE LINKE	11	1,75 %	10	1,59 %
NPD	---	---	2	0,32 %
Die PARTEI	---	---	2	0,32 %
Hudyma, FREIE WÄHLER	14	2,22 %	4	0,64 %
BIG	---	---	0	0,00 %
FBI/FWG	---	---	0	0,00 %
Engemann, ÖDP	16	2,54 %	4	0,64 %
Volksabstimmung	---	---	0	0,00 %
TIERSCHUTZliste	---	---	3	0,48 %
AD-Demokraten NRW	---	---	0	0,00 %
AfD	---	---	52	8,27 %
AUFBRUCH C	---	---	0	0,00 %
BGE	---	---	0	0,00 %
DBD	---	---	0	0,00 %
DKP	---	---	0	0,00 %
ZENTRUM	---	---	0	0,00 %
DIE RECHTE	---	---	0	0,00 %
REP	---	---	0	0,00 %
DIE VIOLETTEN	---	---	2	0,32 %
JED	---	---	1	0,16 %
MLPD	---	---	0	0,00 %
PAN	---	---	0	0,00 %
Gesundheitsforschung	---	---	1	0,16 %
PARTEILOSE WG „BRD“	---	---	0	0,00 %
Schöner Leben	---	---	0	0,00 %
V-Partei ³	---	---	0	0,00 %

219 Briefwahl III

	Erststimmen		Zweitstimmen	
Wähler/innen	619		619	
ungültige Stimmen	10	1,62 %	6	0,97 %
gültige Stimmen	609	98,38 %	613	99,03 %
Newiger, SPD	163	26,77 %	164	26,75 %
Kerkhoff, CDU	315	51,72 %	266	43,39 %
Misselke, GRÜNE	15	2,46 %	17	2,77 %
Dr. Köhne, FDP	51	8,37 %	93	15,17 %
Salewski, PIRATEN	6	0,99 %	4	0,65 %
Prange, DIE LINKE	18	2,96 %	16	2,61 %
NPD	---	---	3	0,49 %
Die PARTEI	---	---	1	0,16 %
Hudyma, FREIE WÄHLER	24	3,94 %	13	2,12 %
BIG	---	---	0	0,00 %
FBI/FWG	---	---	0	0,00 %
Engemann, ÖDP	17	2,79 %	1	0,16 %
Volksabstimmung	---	---	1	0,16 %
TIERSCHUTZliste	---	---	8	1,31 %
AD-Demokraten NRW	---	---	1	0,16 %
AfD	---	---	23	3,75 %
AUFBRUCH C	---	---	0	0,00 %
BGE	---	---	0	0,00 %
DBD	---	---	0	0,00 %
DKP	---	---	0	0,00 %
ZENTRUM	---	---	1	0,16 %
DIE RECHTE	---	---	0	0,00 %
REP	---	---	0	0,00 %
DIE VIOLETTEN	---	---	0	0,00 %
JED	---	---	0	0,00 %
MLPD	---	---	0	0,00 %
PAN	---	---	0	0,00 %
Gesundheitsforschung	---	---	1	0,16 %
PARTEILOSE WG „BRD“	---	---	0	0,00 %
Schöner Leben	---	---	0	0,00 %
V-Partei ³	---	---	0	0,00 %

Übersicht Stimmbezirke

Stadt Winterberg
Landtagswahl 14.05.2017
Zusammenstellung der Ergebnisse nach Stimmbezirken - Erststimmen -

Stimmbezirk	Wahlberechtigte	Wähler	gültig	Newiger SPD	Kerkhoff CDU	Misselke GRÜNE	Dr. Köhne FDP	Salewski PIRATEN	Prange DIE LINKE	Hudyma FREIE WÄHLER	Engemann ÖDP
010 Winterberg	982	452	444	76	243	12	49	13	25	12	14
		46,03 %	98,23 %	17,12 %	54,73 %	2,70 %	11,04 %	2,93 %	5,63 %	2,70 %	3,15 %
020 Winterberg	748	383	378	77	215	11	36	4	16	11	8
		51,20 %	98,69 %	20,37 %	56,88 %	2,91 %	9,52 %	1,06 %	4,23 %	2,91 %	2,12 %
030 Winterberg	803	377	371	67	200	10	39	3	19	17	16
		46,95 %	98,41 %	18,06 %	53,91 %	2,70 %	10,51 %	0,81 %	5,12 %	4,58 %	4,31 %
040 Winterberg	830	319	310	69	168	9	28	3	17	7	9
		38,43 %	97,18 %	22,26 %	54,19 %	2,90 %	9,03 %	0,97 %	5,48 %	2,26 %	2,90 %
050 Altastenberg	251	143	143	34	91	2	8	0	0	6	2
		56,97 %	100,00 %	23,78 %	63,64 %	1,40 %	5,59 %	0,00 %	0,00 %	4,20 %	1,40 %
060 Elkeringhausen	292	160	160	22	106	2	12	4	7	4	3
		54,79 %	100,00 %	13,75 %	66,25 %	1,25 %	7,50 %	2,50 %	4,38 %	2,50 %	1,88 %
070 Grönebach	530	313	301	39	218	6	24	2	4	6	2
		59,06 %	96,17 %	12,96 %	72,43 %	1,99 %	7,97 %	0,66 %	1,33 %	1,99 %	0,66 %
080 Hildfeld	425	278	268	56	190	0	12	3	1	6	0
		65,41 %	96,40 %	20,90 %	70,90 %	0,00 %	4,48 %	1,12 %	0,37 %	2,24 %	0,00 %
090 Niedersfeld	596	340	338	75	211	3	23	5	8	9	4
		57,05 %	99,41 %	22,19 %	62,43 %	0,89 %	6,80 %	1,48 %	2,37 %	2,66 %	1,18 %
100 Niedersfeld	565	267	265	77	132	6	28	6	4	10	2
		47,26 %	99,25 %	29,06 %	49,81 %	2,26 %	10,57 %	2,26 %	1,51 %	3,77 %	0,75 %
110 Silbach	675	307	301	73	171	6	20	9	11	6	5
		45,48 %	98,05 %	24,25 %	56,81 %	1,99 %	6,64 %	2,99 %	3,65 %	1,99 %	1,66 %

Stimmbezirk	Wahlberechtigte	Wähler	gültig	Newiger SPD	Kerkhoff CDU	Misselke GRÜNE	Dr. Köhne FDP	Salewski PIRATEN	Prange DIE LINKE	Hudyma FREIE WÄHLER	Engemann ÖDP
120 Siedlinghausen	780	366	359	74	198	6	28	3	12	35	3
		46,92 %	98,09 %	20,61 %	55,15 %	1,67 %	7,80 %	0,84 %	3,34 %	9,75 %	0,84 %
130 Siedlinghausen	766	406	399	125	182	6	40	8	6	29	3
		53,00 %	98,28 %	31,33 %	45,61 %	1,50 %	10,03 %	2,01 %	1,50 %	7,27 %	0,75 %
140 Züschen	652	376	371	63	252	6	26	6	5	7	6
		57,67 %	98,67 %	16,98 %	67,92 %	1,62 %	7,01 %	1,62 %	1,35 %	1,89 %	1,62 %
150 Züschen	677	380	372	71	255	9	17	10	2	8	0
		56,13 %	97,89 %	19,09 %	68,55 %	2,42 %	4,57 %	2,69 %	0,54 %	2,15 %	0,00 %
160 Altenfeld	164	106	102	17	53	4	19	4	1	3	1
		64,63 %	96,23 %	16,67 %	51,96 %	3,92 %	18,63 %	3,92 %	0,98 %	2,94 %	0,98 %
170 Neustenb./Molls./Lennepl.	384	173	170	29	112	0	14	1	4	7	3
		45,05 %	98,27 %	17,06 %	65,88 %	0,00 %	8,24 %	0,59 %	2,35 %	4,12 %	1,76 %
180 Lange- wiese/Hoheleye	346	208	207	70	114	3	5	2	6	4	3
		60,12 %	99,52 %	33,82 %	55,07 %	1,45 %	2,42 %	0,97 %	2,90 %	1,93 %	1,45 %
199 Briefwahl I	0	616	604	103	355	14	69	6	17	20	20
			98,05 %	17,05 %	58,77 %	2,32 %	11,42 %	0,99 %	2,81 %	3,31 %	3,31 %
209 Briefwahl II	0	634	630	129	378	25	50	7	11	14	16
			99,37 %	20,48 %	60,00 %	3,97 %	7,94 %	1,11 %	1,75 %	2,22 %	2,54 %
219 Briefwahl III	0	619	609	163	315	15	51	6	18	24	17
			98,38 %	26,77 %	51,72 %	2,46 %	8,37 %	0,99 %	2,96 %	3,94 %	2,79 %
Stadt Winterberg	10.466	7.223	7.102	1.509	4.159	155	598	105	194	245	137
		69,01 %	98,32 %	21,25 %	58,56 %	2,18 %	8,42 %	1,48 %	2,73 %	3,45 %	1,93 %

Stadt Winterberg
Landtagswahl 14.05.2017
Zusammenstellung der Ergebnisse nach Stimmbezirken - Zweitstimmen -

Stimmbezirk	Wahlberechtigte	Wähler	gültig	SPD	CDU	GRÜNE	FDP	PIRATEN	DIE LINKE	NPD	Die PARTEI	FREIE WÄHLER	BIG	FBI/FWG	ÖDP	Volksabstimmung	TIERSCHULISTE	AD-Demokraten NRW
010 Winterberg	982	452	449	80	212	15	60	5	23	1	1	10	0	0	6	0	3	1
		46,03 %	99,34 %	17,82 %	47,22 %	3,34 %	13,36 %	1,11 %	5,12 %	0,22 %	0,22 %	2,23 %	0,00 %	0,00 %	1,34 %	0,00 %	0,67 %	0,22 %
020 Winterberg	748	383	377	74	178	12	65	3	11	0	0	5	0	0	4	0	0	0
		51,20 %	98,43 %	19,63 %	47,21 %	3,18 %	17,24 %	0,80 %	2,92 %	0,00 %	0,00 %	1,33 %	0,00 %	0,00 %	1,06 %	0,00 %	0,00 %	0,00 %
030 Winterberg	803	377	373	69	176	13	48	2	19	0	1	5	0	0	5	1	2	0
		46,95 %	98,94 %	18,50 %	47,18 %	3,49 %	12,87 %	0,54 %	5,09 %	0,00 %	0,27 %	1,34 %	0,00 %	0,00 %	1,34 %	0,27 %	0,54 %	0,00 %
040 Winterberg	830	319	315	76	136	6	48	5	15	3	1	3	0	0	2	0	2	0
		38,43 %	98,75 %	24,13 %	43,17 %	1,90 %	15,24 %	1,59 %	4,76 %	0,95 %	0,32 %	0,95 %	0,00 %	0,00 %	0,63 %	0,00 %	0,63 %	0,00 %
050 Altastenberg	251	143	143	37	71	4	18	0	1	0	0	3	0	0	0	0	0	0
		56,97 %	100,00 %	25,87 %	49,65 %	2,80 %	12,59 %	0,00 %	0,70 %	0,00 %	0,00 %	2,10 %	0,00 %	0,00 %	0,00 %	0,00 %	0,00 %	0,00 %
060 Elkeringhausen	292	160	160	26	99	2	15	2	5	0	0	2	0	1	0	0	0	0
		54,79 %	100,00 %	16,25 %	61,88 %	1,25 %	9,38 %	1,25 %	3,12 %	0,00 %	0,00 %	1,25 %	0,00 %	0,62 %	0,00 %	0,00 %	0,00 %	0,00 %
070 Grönebach	530	313	308	44	191	3	39	3	5	3	0	1	0	0	2	0	1	0
		59,06 %	98,40 %	14,29 %	62,01 %	0,97 %	12,66 %	0,97 %	1,62 %	0,97 %	0,00 %	0,32 %	0,00 %	0,00 %	0,65 %	0,00 %	0,32 %	0,00 %
080 Hildfeld	425	278	275	66	162	4	16	4	2	1	0	8	0	0	0	0	0	0
		65,41 %	98,92 %	24,00 %	58,91 %	1,45 %	5,82 %	1,45 %	0,73 %	0,36 %	0,00 %	2,91 %	0,00 %	0,00 %	0,00 %	0,00 %	0,00 %	0,00 %
090 Niedersfeld	596	340	338	74	183	8	47	1	4	0	1	2	0	0	0	0	3	0
		57,05 %	99,41 %	21,89 %	54,14 %	2,37 %	13,91 %	0,30 %	1,18 %	0,00 %	0,30 %	0,59 %	0,00 %	0,00 %	0,00 %	0,00 %	0,89 %	0,00 %
100 Niedersfeld	565	267	263	72	112	8	38	3	6	1	0	8	0	0	0	0	1	0
		47,26 %	98,50 %	27,38 %	42,59 %	3,04 %	14,45 %	1,14 %	2,28 %	0,38 %	0,00 %	3,04 %	0,00 %	0,00 %	0,00 %	0,00 %	0,38 %	0,00 %
110 Silbach	675	307	305	78	149	6	30	5	14	5	0	3	0	0	0	0	2	0
		45,48 %	99,35 %	25,57 %	48,85 %	1,97 %	9,84 %	1,64 %	4,59 %	1,64 %	0,00 %	0,98 %	0,00 %	0,00 %	0,00 %	0,00 %	0,66 %	0,00 %
120 Siedlinghausen	780	366	361	79	161	5	61	2	15	3	0	20	0	0	2	1	0	0
		46,92 %	98,63 %	21,88 %	44,60 %	1,39 %	16,90 %	0,55 %	4,16 %	0,83 %	0,00 %	5,54 %	0,00 %	0,00 %	0,55 %	0,28 %	0,00 %	0,00 %
130 Siedlinghausen	766	406	403	113	145	13	62	1	11	2	1	25	0	1	2	1	1	2
		53,00 %	99,26 %	28,04 %	35,98 %	3,23 %	15,38 %	0,25 %	2,73 %	0,50 %	0,25 %	6,20 %	0,00 %	0,25 %	0,50 %	0,25 %	0,25 %	0,50 %
140 Züschen	652	376	372	71	223	7	30	0	9	0	3	4	0	0	0	0	2	0
		57,67 %	98,94 %	19,09 %	59,95 %	1,88 %	8,06 %	0,00 %	2,42 %	0,00 %	0,81 %	1,08 %	0,00 %	0,00 %	0,00 %	0,00 %	0,54 %	0,00 %
150 Züschen	677	380	374	71	220	7	43	4	3	2	0	4	1	0	0	0	4	0
		56,13 %	98,42 %	18,98 %	58,82 %	1,87 %	11,50 %	1,07 %	0,80 %	0,53 %	0,00 %	1,07 %	0,27 %	0,00 %	0,00 %	0,00 %	1,07 %	0,00 %
160 Altenfeld	164	106	102	16	50	3	17	4	1	0	1	1	0	0	0	0	1	0
		64,63 %	96,23 %	15,69 %	49,02 %	2,94 %	16,67 %	3,92 %	0,98 %	0,00 %	0,98 %	0,98 %	0,00 %	0,00 %	0,00 %	0,00 %	0,98 %	0,00 %
170 Neuas-tenb./Molls./Lennepl.	384	173	171	25	100	3	21	0	3	1	0	0	0	0	1	0	0	0
		45,05 %	98,84 %	14,62 %	58,48 %	1,75 %	12,28 %	0,00 %	1,75 %	0,58 %	0,00 %	0,00 %	0,00 %	0,00 %	0,58 %	0,00 %	0,00 %	0,00 %

Stimmbezirk	Wahlberechtigte	Wähler	gültig	SPD	CDU	GRÜNE	FDP	PIRATEN	DIE LINKE	NPD	Die PARTEI	FREIE WÄHLER	BIG	FBI/FWG	ÖDP	Volksabstimmung	TIERSCHULISTE	AD-Demokraten NRW
180 Lange-wiese/Hoheleye	346	208	206	73	99	5	10	1	3	0	0	0	0	0	0	0	1	0
		60,12 %	99,04 %	35,44 %	48,06 %	2,43 %	4,85 %	0,49 %	1,46 %	0,00 %	0,00 %	0,00 %	0,00 %	0,00 %	0,00 %	0,00 %	0,49 %	0,00 %
199 Briefwahl I	0	616	614	118	293	23	101	1	16	2	0	4	0	0	4	2	7	0
		99,68 %	19,22 %	47,72 %	3,75 %	16,45 %	0,16 %	2,61 %	0,33 %	0,00 %	0,65 %	0,00 %	0,00 %	0,65 %	0,33 %	1,14 %	0,00 %	
209 Briefwahl II	0	634	629	120	315	28	81	4	10	2	2	4	0	0	4	0	3	0
		99,21 %	19,08 %	50,08 %	4,45 %	12,88 %	0,64 %	1,59 %	0,32 %	0,32 %	0,64 %	0,00 %	0,00 %	0,64 %	0,00 %	0,48 %	0,00 %	
219 Briefwahl III	0	619	613	164	266	17	93	4	16	3	1	13	0	0	1	1	8	1
		99,03 %	26,75 %	43,39 %	2,77 %	15,17 %	0,65 %	2,61 %	0,49 %	0,16 %	2,12 %	0,00 %	0,00 %	0,16 %	0,16 %	1,31 %	0,16 %	
Stadt Winterberg	10.466	7.223	7.151	1.546	3.541	192	943	54	192	29	12	125	1	2	33	6	41	4
		69,01 %	99,00 %	21,62 %	49,52 %	2,68 %	13,19 %	0,76 %	2,68 %	0,41 %	0,17 %	1,75 %	0,01 %	0,03 %	0,46 %	0,08 %	0,57 %	0,06 %

Stimmbezirk	AfD	AUFBRUCH C	BGE	DBD	DKP	ZENTRUM	DIE RECHTE	REP	DIE VIO- LETTEN	JED	MLPD	PAN	Gesund- heitsfor- schung	PARTEI- LOSE WG „BRD“	Schöner Leben	V-Partei ³
010 Winterberg	26	2	1	0	0	1	0	0	1	0	0	0	1	0	0	0
	5,79 %	0,45 %	0,22 %	0,00 %	0,00 %	0,22 %	0,00 %	0,00 %	0,22 %	0,00 %	0,00 %	0,00 %	0,22 %	0,00 %	0,00 %	0,00 %
020 Winterberg	25	0	0	0	0	0	0	0	0	0	0	0	0	0	0	0
	6,63 %	0,00 %	0,00 %	0,00 %	0,00 %	0,00 %	0,00 %	0,00 %	0,00 %	0,00 %	0,00 %	0,00 %	0,00 %	0,00 %	0,00 %	0,00 %
030 Winterberg	26	0	0	0	0	0	2	0	2	0	0	0	1	1	0	0
	6,97 %	0,00 %	0,00 %	0,00 %	0,00 %	0,00 %	0,54 %	0,00 %	0,54 %	0,00 %	0,00 %	0,00 %	0,27 %	0,27 %	0,00 %	0,00 %
040 Winterberg	15	0	0	0	1	0	0	1	0	0	1	0	0	0	0	0
	4,76 %	0,00 %	0,00 %	0,00 %	0,32 %	0,00 %	0,00 %	0,32 %	0,00 %	0,00 %	0,32 %	0,00 %	0,00 %	0,00 %	0,00 %	0,00 %
050 Altastenberg	8	0	0	0	0	0	0	0	0	0	0	0	1	0	0	0
	5,59 %	0,00 %	0,00 %	0,00 %	0,00 %	0,00 %	0,00 %	0,00 %	0,00 %	0,00 %	0,00 %	0,00 %	0,70 %	0,00 %	0,00 %	0,00 %
060 Elkeringhau- sen	8	0	0	0	0	0	0	0	0	0	0	0	0	0	0	0
	5,00 %	0,00 %	0,00 %	0,00 %	0,00 %	0,00 %	0,00 %	0,00 %	0,00 %	0,00 %	0,00 %	0,00 %	0,00 %	0,00 %	0,00 %	0,00 %
070 Grönebach	16	0	0	0	0	0	0	0	0	0	0	0	0	0	0	0
	5,19 %	0,00 %	0,00 %	0,00 %	0,00 %	0,00 %	0,00 %	0,00 %	0,00 %	0,00 %	0,00 %	0,00 %	0,00 %	0,00 %	0,00 %	0,00 %
080 Hildfeld	11	0	0	0	0	0	0	0	1	0	0	0	0	0	0	0
	4,00 %	0,00 %	0,00 %	0,00 %	0,00 %	0,00 %	0,00 %	0,00 %	0,36 %	0,00 %	0,00 %	0,00 %	0,00 %	0,00 %	0,00 %	0,00 %
090 Niedersfeld	13	0	0	0	0	0	0	0	0	0	0	0	1	0	0	1
	3,85 %	0,00 %	0,00 %	0,00 %	0,00 %	0,00 %	0,00 %	0,00 %	0,00 %	0,00 %	0,00 %	0,00 %	0,30 %	0,00 %	0,00 %	0,30 %
100 Niedersfeld	14	0	0	0	0	0	0	0	0	0	0	0	0	0	0	0
	5,32 %	0,00 %	0,00 %	0,00 %	0,00 %	0,00 %	0,00 %	0,00 %	0,00 %	0,00 %	0,00 %	0,00 %	0,00 %	0,00 %	0,00 %	0,00 %
110 Silbach	12	0	0	0	0	0	0	0	1	0	0	0	0	0	0	0
	3,93 %	0,00 %	0,00 %	0,00 %	0,00 %	0,00 %	0,00 %	0,00 %	0,33 %	0,00 %	0,00 %	0,00 %	0,00 %	0,00 %	0,00 %	0,00 %
120 Siedlinghau- sen	11	0	0	0	0	0	0	0	0	0	0	0	0	0	0	1
	3,05 %	0,00 %	0,00 %	0,00 %	0,00 %	0,00 %	0,00 %	0,00 %	0,00 %	0,00 %	0,00 %	0,00 %	0,00 %	0,00 %	0,00 %	0,28 %
130 Siedlinghau- sen	22	0	0	0	0	0	0	0	1	0	0	0	0	0	0	0
	5,46 %	0,00 %	0,00 %	0,00 %	0,00 %	0,00 %	0,00 %	0,00 %	0,25 %	0,00 %	0,00 %	0,00 %	0,00 %	0,00 %	0,00 %	0,00 %
140 Züschen	21	0	0	0	0	0	0	0	1	0	0	0	0	0	0	1
	5,65 %	0,00 %	0,00 %	0,00 %	0,00 %	0,00 %	0,00 %	0,00 %	0,27 %	0,00 %	0,00 %	0,00 %	0,00 %	0,00 %	0,00 %	0,27 %
150 Züschen	13	0	0	1	0	0	0	0	1	0	0	0	0	0	0	0
	3,48 %	0,00 %	0,00 %	0,27 %	0,00 %	0,00 %	0,00 %	0,00 %	0,27 %	0,00 %	0,00 %	0,00 %	0,00 %	0,00 %	0,00 %	0,00 %
160 Altenfeld	7	0	0	0	0	0	0	0	0	0	0	0	0	0	0	1
	6,86 %	0,00 %	0,00 %	0,00 %	0,00 %	0,00 %	0,00 %	0,00 %	0,00 %	0,00 %	0,00 %	0,00 %	0,00 %	0,00 %	0,00 %	0,98 %
170 Neuas- tenb./Molls./Len- nepl.	15	0	0	0	0	0	0	0	2	0	0	0	0	0	0	0
	8,77 %	0,00 %	0,00 %	0,00 %	0,00 %	0,00 %	0,00 %	0,00 %	1,17 %	0,00 %	0,00 %	0,00 %	0,00 %	0,00 %	0,00 %	0,00 %
180 Lange- wiese/Hoheleye	12	0	0	1	0	0	0	0	0	0	0	0	0	0	0	1
	5,83 %	0,00 %	0,00 %	0,49 %	0,00 %	0,00 %	0,00 %	0,00 %	0,00 %	0,00 %	0,00 %	0,00 %	0,00 %	0,00 %	0,00 %	0,49 %
199 Briefwahl I	39	0	0	0	0	0	0	1	1	0	1	0	0	0	0	1
	6,35 %	0,00 %	0,00 %	0,00 %	0,00 %	0,00 %	0,00 %	0,16 %	0,16 %	0,00 %	0,16 %	0,00 %	0,00 %	0,00 %	0,00 %	0,16 %

Stimmbezirk	AfD	AUFBRUCH C	BGE	DBD	DKP	ZENTRUM	DIE RECHTE	REP	DIE VIO- LETTEN	JED	MLPD	PAN	Gesund- heitsfor- schung	PARTEI- LOSE WG „BRD“	Schöner Leben	V-Partei ³
209 Briefwahl II	52	0	0	0	0	0	0	0	2	1	0	0	1	0	0	0
	8,27 %	0,00 %	0,00 %	0,00 %	0,00 %	0,00 %	0,00 %	0,00 %	0,32 %	0,16 %	0,00 %	0,00 %	0,16 %	0,00 %	0,00 %	0,00 %
219 Briefwahl III	23	0	0	0	0	1	0	0	0	0	0	0	1	0	0	0
	3,75 %	0,00 %	0,00 %	0,00 %	0,00 %	0,16 %	0,00 %	0,00 %	0,00 %	0,00 %	0,00 %	0,00 %	0,16 %	0,00 %	0,00 %	0,00 %
Stadt Winterberg	389	2	1	2	1	2	2	2	13	1	2	0	6	1	0	6
	5,44 %	0,03 %	0,01 %	0,03 %	0,01 %	0,03 %	0,03 %	0,03 %	0,18 %	0,01 %	0,03 %	0,00 %	0,08 %	0,01 %	0,00 %	0,08 %

