

Wahlbuch
Landtagswahl
14.05.2017
Gemeinde Anröchte
Herausgegeben am 19.05.2017

Inhaltsverzeichnis

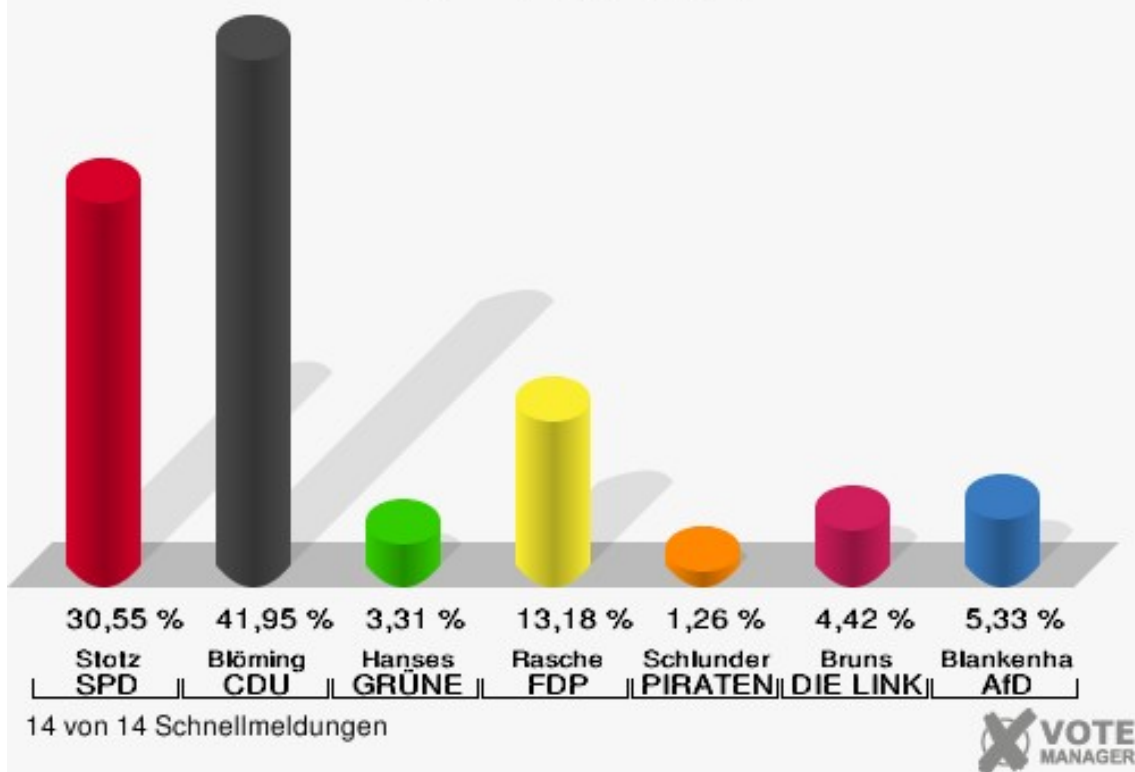
Landtagswahl	1
Gemeinde Anröchte	1
Stimmbezirke	9
010 Rathaus, Besprechungsraum	9
020 Feuerwehrgerätehaus Anröchte	11
030 Realschule, Musikraum	12
040 Sekundarschule, Mensa	13
050 Altengeseke - Bürgerzentrum Alte Schule	14
060 Altenmellrich - Ehemalige Volksschule	15
070 Berge - Schützenhalle	16
080 Effeln - Franz-Stock-Haus	17
090 Klieve - Dorfgemeinschaftshaus	18
100 Mellrich/Waltringhausen	19
110 Robringhausen - Dorfgemeinschaftshaus	20
120 Uelde - Bürgerbegegnungsstätte	21
500 Briefwahlbezirk 1	22
600 Briefwahlbezirk 2	23
Übersicht Stimmbezirke	24

Landtagswahl

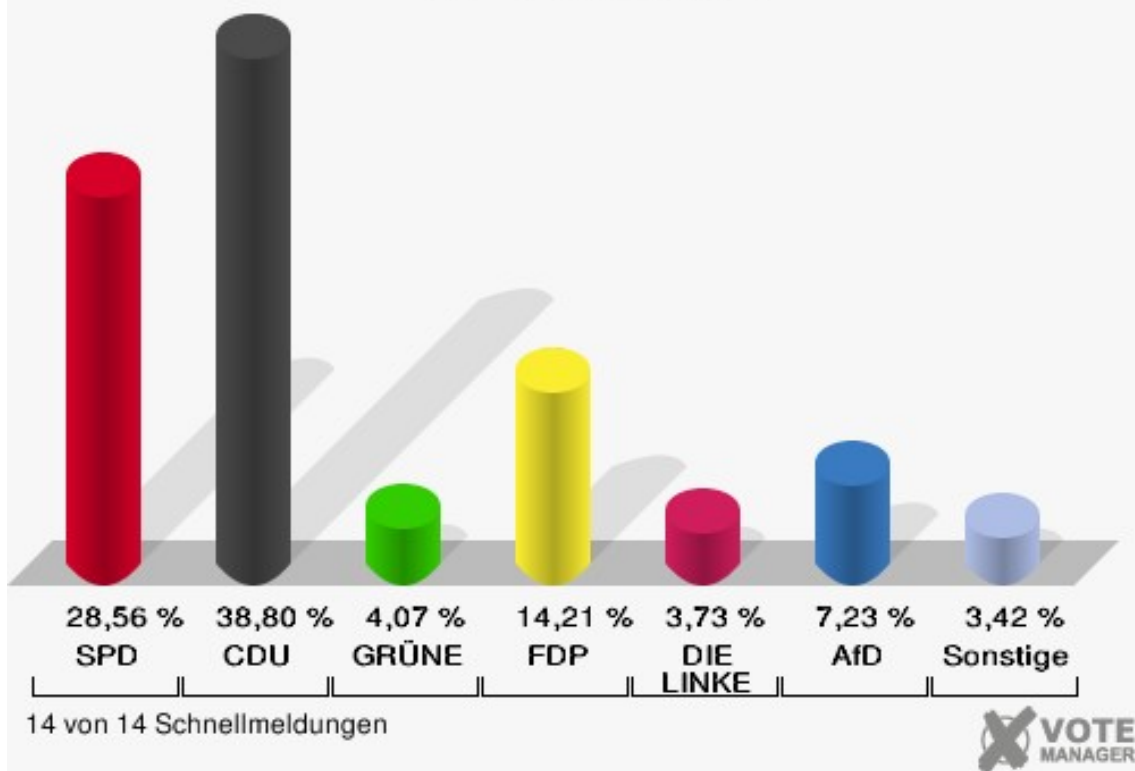
Gemeinde Anröchte

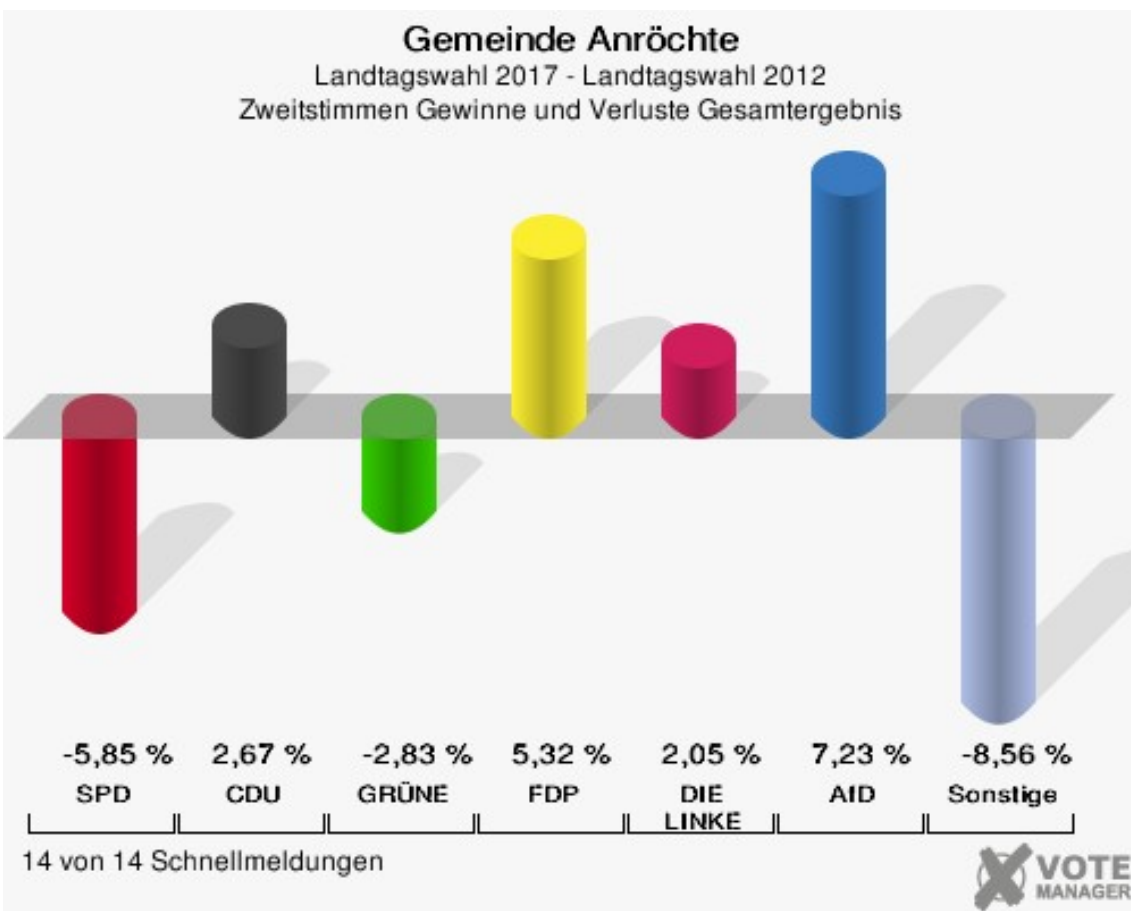
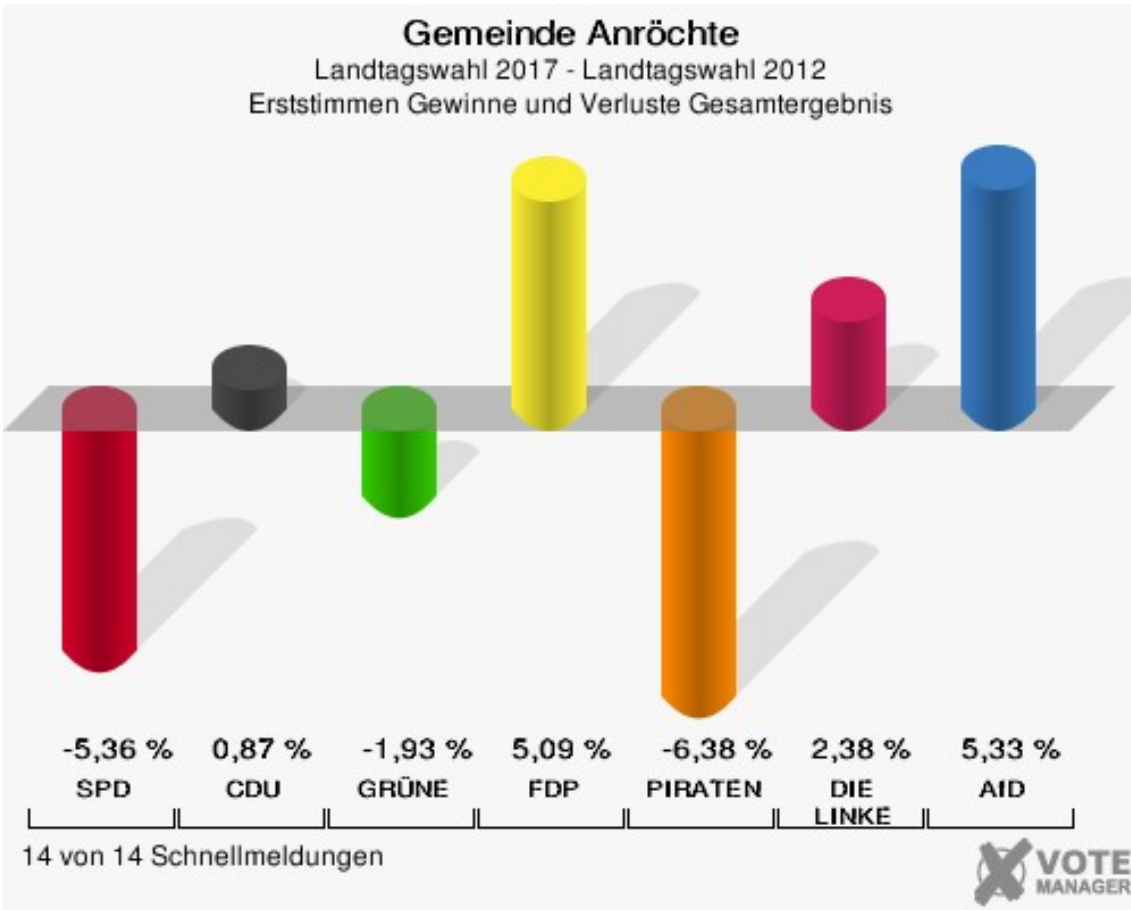
	Erststimmen		Zweitstimmen	
Wahlberechtigte	8.172		8.172	
Wähler/innen	5.458	66,79 %	5.458	66,79 %
ungültige Stimmen	73	1,34 %	76	1,39 %
gültige Stimmen	5.385	98,66 %	5.382	98,61 %
Stotz, SPD	1.645	30,55 %	1.537	28,56 %
Blöming, CDU	2.259	41,95 %	2.088	38,80 %
Hanses, GRÜNE	178	3,31 %	219	4,07 %
Rasche, FDP	710	13,18 %	765	14,21 %
Schlunder, PIRATEN	68	1,26 %	41	0,76 %
Bruns, DIE LINKE	238	4,42 %	201	3,73 %
NPD	---	---	19	0,35 %
Die PARTEI	---	---	29	0,54 %
FREIE WÄHLER	---	---	16	0,30 %
BIG	---	---	2	0,04 %
FBI/FWG	---	---	1	0,02 %
ÖDP	---	---	3	0,06 %
Volksabstimmung	---	---	6	0,11 %
TIERSCHUTZliste	---	---	31	0,58 %
AD-Demokraten NRW	---	---	0	0,00 %
Blankenhahn, AfD	287	5,33 %	389	7,23 %
AUFBRUCH C	---	---	2	0,04 %
BGE	---	---	3	0,06 %
DBD	---	---	4	0,07 %
DKP	---	---	0	0,00 %
ZENTRUM	---	---	2	0,04 %
DIE RECHTE	---	---	1	0,02 %
REP	---	---	5	0,09 %
DIE VIOLETTEN	---	---	3	0,06 %
JED	---	---	2	0,04 %
MLPD	---	---	1	0,02 %
PAN	---	---	4	0,07 %
Gesundheitsforschung	---	---	1	0,02 %
PARTEILOSE WG „BRD“	---	---	1	0,02 %
Schöner Leben	---	---	4	0,07 %
V-Partei ³	---	---	2	0,04 %

Gemeinde Anröchte
Landtagswahl 14.05.2017
Erststimmen Gesamtergebnis



Gemeinde Anröchte
Landtagswahl 14.05.2017
Zweitstimmen Gesamtergebnis





Gemeinde Anröchte
Landtagswahl 14.05.2017
Erststimmen Gewinne und Verluste Gesamtergebnis

	Landtagswahl 14.05.2017	Landtagswahl 13.05.2012	
		Ergebnis	Gewinne und Verluste
Wahlberechtigte	8.172	8.319	-147
Wähler	5.458	5.022	+436
	66,79 %	60,37 %	+6,42 %
gültige Stimmen	5.385	4.946	+439
	98,66 %	98,49 %	+0,18 %
SPD	1.645	1.776	-131
	30,55 %	35,91 %	-5,36 %
CDU	2.259	2.032	+227
	41,95 %	41,08 %	+0,87 %
GRÜNE	178	259	-81
	3,31 %	5,24 %	-1,93 %
FDP	710	400	+310
	13,18 %	8,09 %	+5,09 %
PIRATEN	68	378	-310
	1,26 %	7,64 %	-6,38 %
DIE LINKE	238	101	+137
	4,42 %	2,04 %	+2,38 %
NPD	0	0	+0
	0,00 %	0,00 %	+0,00 %
Die PARTEI	0	0	+0
	0,00 %	0,00 %	+0,00 %
FREIE WÄHLER	0	0	+0
	0,00 %	0,00 %	+0,00 %
BIG	0	0	+0
	0,00 %	0,00 %	+0,00 %
FBI/FWG	0	0	+0
	0,00 %	0,00 %	+0,00 %
ÖDP	0	0	+0
	0,00 %	0,00 %	+0,00 %
Volksabstimmung	0	0	+0
	0,00 %	0,00 %	+0,00 %
TIERSCHUTZliste	0	0	+0
	0,00 %	0,00 %	+0,00 %
AD-Demokraten NRW	0	0	+0
	0,00 %	0,00 %	+0,00 %
AfD	287	0	+287

	5,33 %	0,00 %	+5,33 %
AUFBRUCH C	0	0	+0
	0,00 %	0,00 %	+0,00 %
BGE	0	0	+0
	0,00 %	0,00 %	+0,00 %
DBD	0	0	+0
	0,00 %	0,00 %	+0,00 %
DKP	0	0	+0
	0,00 %	0,00 %	+0,00 %
ZENTRUM	0	0	+0
	0,00 %	0,00 %	+0,00 %
DIE RECHTE	0	0	+0
	0,00 %	0,00 %	+0,00 %
REP	0	0	+0
	0,00 %	0,00 %	+0,00 %
DIE VIOLETTEN	0	0	+0
	0,00 %	0,00 %	+0,00 %
JED	0	0	+0
	0,00 %	0,00 %	+0,00 %
MLPD	0	0	+0
	0,00 %	0,00 %	+0,00 %
PAN	0	0	+0
	0,00 %	0,00 %	+0,00 %
Gesundheitsforschung	0	0	+0
	0,00 %	0,00 %	+0,00 %
PARTEILOSE WG „BRD“	0	0	+0
	0,00 %	0,00 %	+0,00 %
Schöner Leben	0	0	+0
	0,00 %	0,00 %	+0,00 %
V-Partei ³	0	0	+0
	0,00 %	0,00 %	+0,00 %
Sonstige	0	0	+0
	0,00 %	0,00 %	+0,00 %

Landtagswahl 13.05.2012: Sonstige = pro NRW, Tierschutzpartei, FAMILIE, AUF, Partei der Vernunft

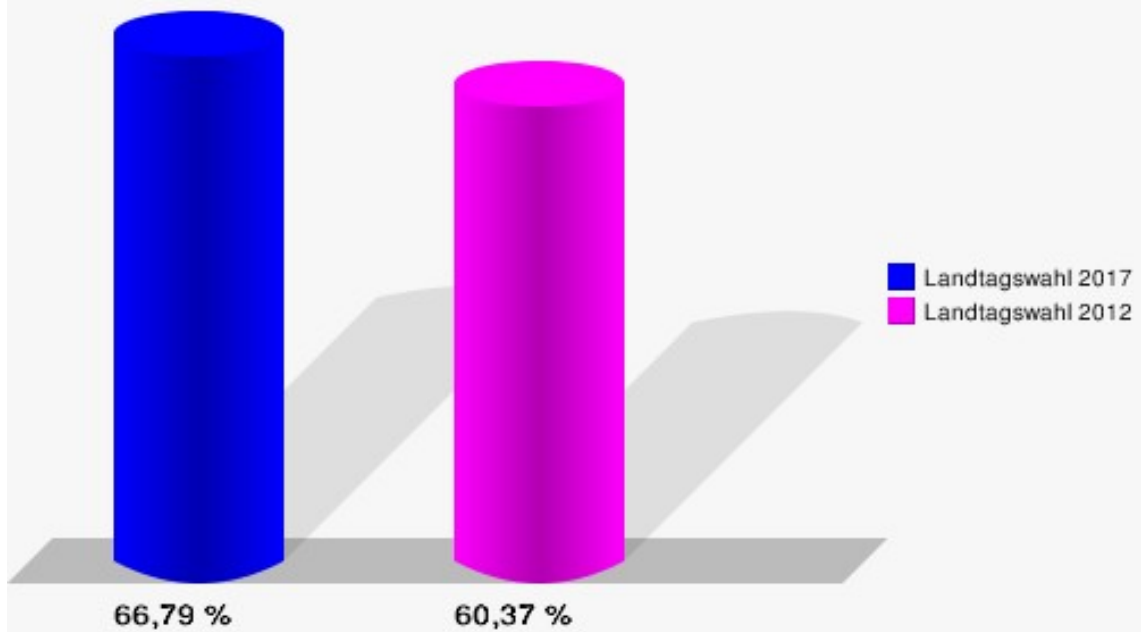
Gemeinde Anröchte
Landtagswahl 14.05.2017
Zweitstimmen Gewinne und Verluste Gesamtergebnis

	Landtagswahl 14.05.2017	Landtagswahl 13.05.2012	
		Ergebnis	Gewinne und Verluste
Wahlberechtigte	8.172	8.319	-147
Wähler	5.458	5.022	+436
	66,79 %	60,37 %	+6,42 %
gültige Stimmen	5.382	4.940	+442
	98,61 %	98,37 %	+0,24 %
SPD	1.537	1.700	-163
	28,56 %	34,41 %	-5,85 %
CDU	2.088	1.785	+303
	38,80 %	36,13 %	+2,67 %
GRÜNE	219	341	-122
	4,07 %	6,90 %	-2,83 %
FDP	765	439	+326
	14,21 %	8,89 %	+5,32 %
PIRATEN	41	413	-372
	0,76 %	8,36 %	-7,60 %
DIE LINKE	201	83	+118
	3,73 %	1,68 %	+2,05 %
NPD	19	43	-24
	0,35 %	0,87 %	-0,52 %
Die PARTEI	29	16	+13
	0,54 %	0,32 %	+0,22 %
FREIE WÄHLER	16	8	+8
	0,30 %	0,16 %	+0,14 %
BIG	2	0	+2
	0,04 %	0,00 %	+0,04 %
FBI/FWG	1	4	-3
	0,02 %	0,08 %	-0,06 %
ÖDP	3	3	+0
	0,06 %	0,06 %	+0,00 %
Volksabstimmung	6	0	+6
	0,11 %	0,00 %	+0,11 %
TIERSCHUTZliste	31	0	+31
	0,58 %	0,00 %	+0,58 %
AD-Demokraten NRW	0	0	+0
	0,00 %	0,00 %	+0,00 %
AfD	389	0	+389

	7,23 %	0,00 %	+7,23 %
AUFBRUCH C	2	0	+2
	0,04 %	0,00 %	+0,04 %
BGE	3	0	+3
	0,06 %	0,00 %	+0,06 %
DBD	4	0	+4
	0,07 %	0,00 %	+0,07 %
DKP	0	0	+0
	0,00 %	0,00 %	+0,00 %
ZENTRUM	2	0	+2
	0,04 %	0,00 %	+0,04 %
DIE RECHTE	1	0	+1
	0,02 %	0,00 %	+0,02 %
REP	5	0	+5
	0,09 %	0,00 %	+0,09 %
DIE VIOLETTEN	3	0	+3
	0,06 %	0,00 %	+0,06 %
JED	2	0	+2
	0,04 %	0,00 %	+0,04 %
MLPD	1	0	+1
	0,02 %	0,00 %	+0,02 %
PAN	4	0	+4
	0,07 %	0,00 %	+0,07 %
Gesundheitsforschung	1	0	+1
	0,02 %	0,00 %	+0,02 %
PARTEILOSE WG „BRD“	1	0	+1
	0,02 %	0,00 %	+0,02 %
Schöner Leben	4	0	+4
	0,07 %	0,00 %	+0,07 %
V-Partei ³	2	0	+2
	0,04 %	0,00 %	+0,04 %
Sonstige	0	105	-105
	0,00 %	2,13 %	-2,13 %

Landtagswahl 13.05.2012: Sonstige = pro NRW, Tierschutzpartei, FAMILIE, AUF, Partei der Vernunft

Gemeinde Anröchte
Landtagswahl 14.05.2017
Wahlbeteiligung Gesamtergebnis



14 von 14 Schnellmeldungen



Stimmbezirke

010 Rathaus, Besprechungsraum

	Erststimmen		Zweitstimmen	
Wahlberechtigte	1.173		1.173	
Wähler/innen	446	38,02 %	446	38,02 %
ungültige Stimmen	6	1,35 %	2	0,45 %
gültige Stimmen	440	98,65 %	444	99,55 %
Stotz, SPD	134	30,45 %	117	26,35 %
Blöming, CDU	140	31,82 %	121	27,25 %
Hanses, GRÜNE	16	3,64 %	19	4,28 %
Rasche, FDP	66	15,00 %	77	17,34 %
Schlunder, PIRA-TEN	8	1,82 %	2	0,45 %
Bruns, DIE LINKE	40	9,09 %	33	7,43 %
NPD	---	---	3	0,68 %
Die PARTEI	---	---	9	2,03 %
FREIE WÄHLER	---	---	2	0,45 %
BIG	---	---	0	0,00 %
FBI/FWG	---	---	0	0,00 %
ÖDP	---	---	2	0,45 %
Volksabstimmung	---	---	0	0,00 %
TIERSCHUTZliste	---	---	3	0,68 %
AD-Demokraten NRW	---	---	0	0,00 %
Blankenhahn, AfD	36	8,18 %	51	11,49 %
AUFBRUCH C	---	---	1	0,23 %
BGE	---	---	0	0,00 %
DBD	---	---	2	0,45 %
DKP	---	---	0	0,00 %
ZENTRUM	---	---	0	0,00 %
DIE RECHTE	---	---	0	0,00 %
REP	---	---	0	0,00 %
DIE VIOLETTEN	---	---	0	0,00 %
JED	---	---	0	0,00 %
MLPD	---	---	0	0,00 %
PAN	---	---	0	0,00 %
Gesundheitsforschung	---	---	0	0,00 %
PARTEILOSE WG „BRD“	---	---	1	0,23 %
Schöner Leben	---	---	1	0,23 %
V-Partei³	---	---	0	0,00 %

020 Feuerwehrgerätehaus Anröchte

	Erststimmen		Zweitstimmen	
Wahlberechtigte	1.488		1.488	
Wähler/innen	658	44,22 %	658	44,22 %
ungültige Stimmen	13	1,98 %	12	1,82 %
gültige Stimmen	645	98,02 %	646	98,18 %
Stotz, SPD	194	30,08 %	181	28,02 %
Blöming, CDU	250	38,76 %	248	38,39 %
Hanses, GRÜNE	21	3,26 %	22	3,41 %
Rasche, FDP	101	15,66 %	96	14,86 %
Schlunder, PIRATEN	13	2,02 %	6	0,93 %
Bruns, DIE LINKE	27	4,19 %	26	4,02 %
NPD	---	---	3	0,46 %
Die PARTEI	---	---	1	0,15 %
FREIE WÄHLER	---	---	1	0,15 %
BIG	---	---	0	0,00 %
FBI/FWG	---	---	0	0,00 %
ÖDP	---	---	1	0,15 %
Volksabstimmung	---	---	0	0,00 %
TIERSCHUTZliste	---	---	4	0,62 %
AD-Demokraten NRW	---	---	0	0,00 %
Blankenhahn, AfD	39	6,05 %	56	8,67 %
AUFBRUCH C	---	---	0	0,00 %
BGE	---	---	0	0,00 %
DBD	---	---	0	0,00 %
DKP	---	---	0	0,00 %
ZENTRUM	---	---	0	0,00 %
DIE RECHTE	---	---	0	0,00 %
REP	---	---	0	0,00 %
DIE VIOLETTEN	---	---	1	0,15 %
JED	---	---	0	0,00 %
MLPD	---	---	0	0,00 %
PAN	---	---	0	0,00 %
Gesundheitsforschung	---	---	0	0,00 %
PARTEILOSE WG „BRD“	---	---	0	0,00 %
Schöner Leben	---	---	0	0,00 %
V-Partei³	---	---	0	0,00 %

030 Realschule, Musikraum

	Erststimmen		Zweitstimmen	
Wahlberechtigte	1.394		1.394	
Wähler/innen	661	47,42 %	661	47,42 %
ungültige Stimmen	12	1,82 %	14	2,12 %
gültige Stimmen	649	98,18 %	647	97,88 %
Stotz, SPD	220	33,90 %	210	32,46 %
Blöming, CDU	218	33,59 %	195	30,14 %
Hanses, GRÜNE	20	3,08 %	30	4,64 %
Rasche, FDP	95	14,64 %	99	15,30 %
Schlunder, PIRATEN	8	1,23 %	4	0,62 %
Bruns, DIE LINKE	37	5,70 %	32	4,95 %
NPD	---	---	2	0,31 %
Die PARTEI	---	---	3	0,46 %
FREIE WÄHLER	---	---	0	0,00 %
BIG	---	---	1	0,15 %
FBI/FWG	---	---	1	0,15 %
ÖDP	---	---	0	0,00 %
Volksabstimmung	---	---	1	0,15 %
TIERSCHUTZliste	---	---	3	0,46 %
AD-Demokraten NRW	---	---	0	0,00 %
Blankenhahn, AfD	51	7,86 %	64	9,89 %
AUFBRUCH C	---	---	0	0,00 %
BGE	---	---	0	0,00 %
DBD	---	---	0	0,00 %
DKP	---	---	0	0,00 %
ZENTRUM	---	---	0	0,00 %
DIE RECHTE	---	---	0	0,00 %
REP	---	---	1	0,15 %
DIE VIOLETTEN	---	---	0	0,00 %
JED	---	---	0	0,00 %
MLPD	---	---	0	0,00 %
PAN	---	---	0	0,00 %
Gesundheitsforschung	---	---	0	0,00 %
PARTEILOSE WG „BRD“	---	---	0	0,00 %
Schöner Leben	---	---	1	0,15 %
V-Partei³	---	---	0	0,00 %

040 Sekundarschule, Mensa

	Erststimmen		Zweitstimmen	
Wahlberechtigte	988		988	
Wähler/innen	450	45,55 %	450	45,55 %
ungültige Stimmen	6	1,33 %	7	1,56 %
gültige Stimmen	444	98,67 %	443	98,44 %
Stotz, SPD	161	36,26 %	152	34,31 %
Blöming, CDU	151	34,01 %	138	31,15 %
Hanses, GRÜNE	7	1,58 %	17	3,84 %
Rasche, FDP	65	14,64 %	57	12,87 %
Schlunder, PIRATEN	5	1,13 %	6	1,35 %
Bruns, DIE LINKE	30	6,76 %	25	5,64 %
NPD	---	---	2	0,45 %
Die PARTEI	---	---	2	0,45 %
FREIE WÄHLER	---	---	1	0,23 %
BIG	---	---	0	0,00 %
FBI/FWG	---	---	0	0,00 %
ÖDP	---	---	0	0,00 %
Volksabstimmung	---	---	0	0,00 %
TIERSCHUTZliste	---	---	3	0,68 %
AD-Demokraten NRW	---	---	0	0,00 %
Blankenhahn, AfD	25	5,63 %	38	8,58 %
AUFBRUCH C	---	---	0	0,00 %
BGE	---	---	0	0,00 %
DBD	---	---	0	0,00 %
DKP	---	---	0	0,00 %
ZENTRUM	---	---	0	0,00 %
DIE RECHTE	---	---	1	0,23 %
REP	---	---	0	0,00 %
DIE VIOLETTEN	---	---	0	0,00 %
JED	---	---	1	0,23 %
MLPD	---	---	0	0,00 %
PAN	---	---	0	0,00 %
Gesundheitsforschung	---	---	0	0,00 %
PARTEILOSE WG „BRD“	---	---	0	0,00 %
Schöner Leben	---	---	0	0,00 %
V-Partei³	---	---	0	0,00 %

050 Altengeseke - Bürgerzentrum Alte Schule

	Erststimmen		Zweitstimmen	
Wahlberechtigte	623		623	
Wähler/innen	333	53,45 %	333	53,45 %
ungültige Stimmen	8	2,40 %	7	2,10 %
gültige Stimmen	325	97,60 %	326	97,90 %
Stotz, SPD	85	26,15 %	77	23,62 %
Blöming, CDU	159	48,92 %	139	42,64 %
Hanses, GRÜNE	8	2,46 %	8	2,45 %
Rasche, FDP	40	12,31 %	55	16,87 %
Schlunder, PIRATEN	3	0,92 %	3	0,92 %
Bruns, DIE LINKE	13	4,00 %	10	3,07 %
NPD	---	---	1	0,31 %
Die PARTEI	---	---	3	0,92 %
FREIE WÄHLER	---	---	0	0,00 %
BIG	---	---	0	0,00 %
FBI/FWG	---	---	0	0,00 %
ÖDP	---	---	0	0,00 %
Volksabstimmung	---	---	0	0,00 %
TIERSCHUTZliste	---	---	3	0,92 %
AD-Demokraten NRW	---	---	0	0,00 %
Blankenhahn, AfD	17	5,23 %	21	6,44 %
AUFBRUCH C	---	---	0	0,00 %
BGE	---	---	0	0,00 %
DBD	---	---	0	0,00 %
DKP	---	---	0	0,00 %
ZENTRUM	---	---	0	0,00 %
DIE RECHTE	---	---	0	0,00 %
REP	---	---	0	0,00 %
DIE VIOLETTEN	---	---	0	0,00 %
JED	---	---	0	0,00 %
MLPD	---	---	1	0,31 %
PAN	---	---	4	1,23 %
Gesundheitsforschung	---	---	0	0,00 %
PARTEILOSE WG „BRD“	---	---	0	0,00 %
Schöner Leben	---	---	1	0,31 %
V-Partei³	---	---	0	0,00 %

060 Altenmellrich - Ehemalige Volksschule

	Erststimmen		Zweitstimmen	
Wahlberechtigte	260		260	
Wähler/innen	172	66,15 %	172	66,15 %
ungültige Stimmen	2	1,16 %	1	0,58 %
gültige Stimmen	170	98,84 %	171	99,42 %
Stotz, SPD	47	27,65 %	40	23,39 %
Blöming, CDU	102	60,00 %	88	51,46 %
Hanses, GRÜNE	8	4,71 %	13	7,60 %
Rasche, FDP	3	1,76 %	16	9,36 %
Schlunder, PIRATEN	1	0,59 %	1	0,58 %
Bruns, DIE LINKE	5	2,94 %	5	2,92 %
NPD	---	---	1	0,58 %
Die PARTEI	---	---	0	0,00 %
FREIE WÄHLER	---	---	1	0,58 %
BIG	---	---	0	0,00 %
FBI/FWG	---	---	0	0,00 %
ÖDP	---	---	0	0,00 %
Volksabstimmung	---	---	0	0,00 %
TIERSCHUTZliste	---	---	2	1,17 %
AD-Demokraten NRW	---	---	0	0,00 %
Blankenhahn, AfD	4	2,35 %	3	1,75 %
AUFBRUCH C	---	---	0	0,00 %
BGE	---	---	0	0,00 %
DBD	---	---	0	0,00 %
DKP	---	---	0	0,00 %
ZENTRUM	---	---	1	0,58 %
DIE RECHTE	---	---	0	0,00 %
REP	---	---	0	0,00 %
DIE VIOLETTEN	---	---	0	0,00 %
JED	---	---	0	0,00 %
MLPD	---	---	0	0,00 %
PAN	---	---	0	0,00 %
Gesundheitsforschung	---	---	0	0,00 %
PARTEILOSE WG „BRD“	---	---	0	0,00 %
Schöner Leben	---	---	0	0,00 %
V-Partei³	---	---	0	0,00 %

070 Berge - Schützenhalle

	Erststimmen		Zweitstimmen	
Wahlberechtigte	528		528	
Wähler/innen	295	55,87 %	295	55,87 %
ungültige Stimmen	8	2,71 %	9	3,05 %
gültige Stimmen	287	97,29 %	286	96,95 %
Stotz, SPD	89	31,01 %	95	33,22 %
Blöming, CDU	111	38,68 %	87	30,42 %
Hanses, GRÜNE	12	4,18 %	14	4,90 %
Rasche, FDP	34	11,85 %	35	12,24 %
Schlunder, PIRATEN	9	3,14 %	3	1,05 %
Bruns, DIE LINKE	12	4,18 %	9	3,15 %
NPD	---	---	2	0,70 %
Die PARTEI	---	---	2	0,70 %
FREIE WÄHLER	---	---	4	1,40 %
BIG	---	---	1	0,35 %
FBI/FWG	---	---	0	0,00 %
ÖDP	---	---	0	0,00 %
Volksabstimmung	---	---	0	0,00 %
TIERSCHUTZliste	---	---	2	0,70 %
AD-Demokraten NRW	---	---	0	0,00 %
Blankenhahn, AfD	20	6,97 %	29	10,14 %
AUFBRUCH C	---	---	0	0,00 %
BGE	---	---	0	0,00 %
DBD	---	---	0	0,00 %
DKP	---	---	0	0,00 %
ZENTRUM	---	---	0	0,00 %
DIE RECHTE	---	---	0	0,00 %
REP	---	---	2	0,70 %
DIE VIOLETTEN	---	---	0	0,00 %
JED	---	---	0	0,00 %
MLPD	---	---	0	0,00 %
PAN	---	---	0	0,00 %
Gesundheitsforschung	---	---	0	0,00 %
PARTEILOSE WG „BRD“	---	---	0	0,00 %
Schöner Leben	---	---	0	0,00 %
V-Partei³	---	---	1	0,35 %

080 Effeln - Franz-Stock-Haus

	Erststimmen		Zweitstimmen	
Wahlberechtigte	518		518	
Wähler/innen	327	63,13 %	327	63,13 %
ungültige Stimmen	2	0,61 %	2	0,61 %
gültige Stimmen	325	99,39 %	325	99,39 %
Stotz, SPD	86	26,46 %	86	26,46 %
Blöming, CDU	177	54,46 %	171	52,62 %
Hanses, GRÜNE	4	1,23 %	6	1,85 %
Rasche, FDP	36	11,08 %	33	10,15 %
Schlunder, PIRATEN	1	0,31 %	1	0,31 %
Bruns, DIE LINKE	14	4,31 %	11	3,38 %
NPD	---	---	2	0,62 %
Die PARTEI	---	---	2	0,62 %
FREIE WÄHLER	---	---	0	0,00 %
BIG	---	---	0	0,00 %
FBI/FWG	---	---	0	0,00 %
ÖDP	---	---	0	0,00 %
Volksabstimmung	---	---	0	0,00 %
TIERSCHUTZliste	---	---	1	0,31 %
AD-Demokraten NRW	---	---	0	0,00 %
Blankenhahn, AfD	7	2,15 %	9	2,77 %
AUFBRUCH C	---	---	0	0,00 %
BGE	---	---	0	0,00 %
DBD	---	---	0	0,00 %
DKP	---	---	0	0,00 %
ZENTRUM	---	---	1	0,31 %
DIE RECHTE	---	---	0	0,00 %
REP	---	---	0	0,00 %
DIE VIOLETTEN	---	---	1	0,31 %
JED	---	---	1	0,31 %
MLPD	---	---	0	0,00 %
PAN	---	---	0	0,00 %
Gesundheitsforschung	---	---	0	0,00 %
PARTEILOSE WG „BRD“	---	---	0	0,00 %
Schöner Leben	---	---	0	0,00 %
V-Partei³	---	---	0	0,00 %

090 Klieve - Dorfgemeinschaftshaus

	Erststimmen		Zweitstimmen	
Wahlberechtigte	274		274	
Wähler/innen	153	55,84 %	153	55,84 %
ungültige Stimmen	4	2,61 %	2	1,31 %
gültige Stimmen	149	97,39 %	151	98,69 %
Stotz, SPD	42	28,19 %	38	25,17 %
Blöming, CDU	73	48,99 %	59	39,07 %
Hanses, GRÜNE	7	4,70 %	9	5,96 %
Rasche, FDP	19	12,75 %	32	21,19 %
Schlunder, PIRATEN	1	0,67 %	2	1,32 %
Bruns, DIE LINKE	1	0,67 %	3	1,99 %
NPD	---	---	0	0,00 %
Die PARTEI	---	---	0	0,00 %
FREIE WÄHLER	---	---	0	0,00 %
BIG	---	---	0	0,00 %
FBI/FWG	---	---	0	0,00 %
ÖDP	---	---	0	0,00 %
Volksabstimmung	---	---	0	0,00 %
TIERSCHUTZliste	---	---	1	0,66 %
AD-Demokraten NRW	---	---	0	0,00 %
Blankenhahn, AfD	6	4,03 %	7	4,64 %
AUFBRUCH C	---	---	0	0,00 %
BGE	---	---	0	0,00 %
DBD	---	---	0	0,00 %
DKP	---	---	0	0,00 %
ZENTRUM	---	---	0	0,00 %
DIE RECHTE	---	---	0	0,00 %
REP	---	---	0	0,00 %
DIE VIOLETTEN	---	---	0	0,00 %
JED	---	---	0	0,00 %
MLPD	---	---	0	0,00 %
PAN	---	---	0	0,00 %
Gesundheitsforschung	---	---	0	0,00 %
PARTEILOSE WG „BRD“	---	---	0	0,00 %
Schöner Leben	---	---	0	0,00 %
V-Partei³	---	---	0	0,00 %

100 Mellrich/Waltringhausen

	Erststimmen		Zweitstimmen	
Wahlberechtigte	594		594	
Wähler/innen	305	51,35 %	305	51,35 %
ungültige Stimmen	1	0,33 %	2	0,66 %
gültige Stimmen	304	99,67 %	303	99,34 %
Stotz, SPD	84	27,63 %	80	26,40 %
Blöming, CDU	149	49,01 %	138	45,54 %
Hanses, GRÜNE	12	3,95 %	12	3,96 %
Rasche, FDP	28	9,21 %	36	11,88 %
Schlunder, PIRATEN	4	1,32 %	3	0,99 %
Bruns, DIE LINKE	14	4,61 %	7	2,31 %
NPD	---	---	1	0,33 %
Die PARTEI	---	---	0	0,00 %
FREIE WÄHLER	---	---	1	0,33 %
BIG	---	---	0	0,00 %
FBI/FWG	---	---	0	0,00 %
ÖDP	---	---	0	0,00 %
Volksabstimmung	---	---	0	0,00 %
TIERSCHUTZliste	---	---	0	0,00 %
AD-Demokraten NRW	---	---	0	0,00 %
Blankenhahn, AfD	13	4,28 %	21	6,93 %
AUFBRUCH C	---	---	1	0,33 %
BGE	---	---	0	0,00 %
DBD	---	---	0	0,00 %
DKP	---	---	0	0,00 %
ZENTRUM	---	---	0	0,00 %
DIE RECHTE	---	---	0	0,00 %
REP	---	---	0	0,00 %
DIE VIOLETTEN	---	---	1	0,33 %
JED	---	---	0	0,00 %
MLPD	---	---	0	0,00 %
PAN	---	---	0	0,00 %
Gesundheitsforschung	---	---	1	0,33 %
PARTEILOSE WG „BRD“	---	---	0	0,00 %
Schöner Leben	---	---	1	0,33 %
V-Partei³	---	---	0	0,00 %

110 Rوبرinghausen - Dorfgemeinschaftshaus

	Erststimmen		Zweitstimmen	
Wahlberechtigte	107		107	
Wähler/innen	79	73,83 %	79	73,83 %
ungültige Stimmen	0	0,00 %	1	1,27 %
gültige Stimmen	79	100,00 %	78	98,73 %
Stotz, SPD	16	20,25 %	13	16,67 %
Blöming, CDU	51	64,56 %	51	65,38 %
Hanses, GRÜNE	2	2,53 %	4	5,13 %
Rasche, FDP	7	8,86 %	6	7,69 %
Schlunder, PIRATEN	0	0,00 %	0	0,00 %
Bruns, DIE LINKE	2	2,53 %	2	2,56 %
NPD	---	---	0	0,00 %
Die PARTEI	---	---	0	0,00 %
FREIE WÄHLER	---	---	0	0,00 %
BIG	---	---	0	0,00 %
FBI/FWG	---	---	0	0,00 %
ÖDP	---	---	0	0,00 %
Volksabstimmung	---	---	0	0,00 %
TIERSCHUTZliste	---	---	0	0,00 %
AD-Demokraten NRW	---	---	0	0,00 %
Blankenhahn, AfD	1	1,27 %	2	2,56 %
AUFBRUCH C	---	---	0	0,00 %
BGE	---	---	0	0,00 %
DBD	---	---	0	0,00 %
DKP	---	---	0	0,00 %
ZENTRUM	---	---	0	0,00 %
DIE RECHTE	---	---	0	0,00 %
REP	---	---	0	0,00 %
DIE VIOLETTEN	---	---	0	0,00 %
JED	---	---	0	0,00 %
MLPD	---	---	0	0,00 %
PAN	---	---	0	0,00 %
Gesundheitsforschung	---	---	0	0,00 %
PARTEILOSE WG „BRD“	---	---	0	0,00 %
Schöner Leben	---	---	0	0,00 %
V-Partei³	---	---	0	0,00 %

120 Uelde - Bürgerbegegnungsstätte

	Erststimmen		Zweitstimmen	
Wahlberechtigte	225		225	
Wähler/innen	129	57,33 %	129	57,33 %
ungültige Stimmen	1	0,78 %	3	2,33 %
gültige Stimmen	128	99,22 %	126	97,67 %
Stotz, SPD	18	14,06 %	19	15,08 %
Blöming, CDU	86	67,19 %	77	61,11 %
Hanses, GRÜNE	3	2,34 %	5	3,97 %
Rasche, FDP	13	10,16 %	15	11,90 %
Schlunder, PIRATEN	2	1,56 %	1	0,79 %
Bruns, DIE LINKE	5	3,91 %	5	3,97 %
NPD	---	---	0	0,00 %
Die PARTEI	---	---	1	0,79 %
FREIE WÄHLER	---	---	0	0,00 %
BIG	---	---	0	0,00 %
FBI/FWG	---	---	0	0,00 %
ÖDP	---	---	0	0,00 %
Volksabstimmung	---	---	0	0,00 %
TIERSCHUTZliste	---	---	0	0,00 %
AD-Demokraten NRW	---	---	0	0,00 %
Blankenhahn, AfD	1	0,78 %	3	2,38 %
AUFBRUCH C	---	---	0	0,00 %
BGE	---	---	0	0,00 %
DBD	---	---	0	0,00 %
DKP	---	---	0	0,00 %
ZENTRUM	---	---	0	0,00 %
DIE RECHTE	---	---	0	0,00 %
REP	---	---	0	0,00 %
DIE VIOLETTEN	---	---	0	0,00 %
JED	---	---	0	0,00 %
MLPD	---	---	0	0,00 %
PAN	---	---	0	0,00 %
Gesundheitsforschung	---	---	0	0,00 %
PARTEILOSE WG „BRD“	---	---	0	0,00 %
Schöner Leben	---	---	0	0,00 %
V-Partei³	---	---	0	0,00 %

500 Briefwahlbezirk 1

	Erststimmen		Zweitstimmen	
Wähler/innen	783		783	
ungültige Stimmen	8	1,02 %	9	1,15 %
gültige Stimmen	775	98,98 %	774	98,85 %
Stotz, SPD	268	34,58 %	243	31,40 %
Blöming, CDU	305	39,35 %	298	38,50 %
Hanses, GRÜNE	24	3,10 %	28	3,62 %
Rasche, FDP	125	16,13 %	128	16,54 %
Schlunder, PIRATEN	7	0,90 %	4	0,52 %
Bruns, DIE LINKE	16	2,06 %	16	2,07 %
NPD	---	---	2	0,26 %
Die PARTEI	---	---	3	0,39 %
FREIE WÄHLER	---	---	2	0,26 %
BIG	---	---	0	0,00 %
FBI/FWG	---	---	0	0,00 %
ÖDP	---	---	0	0,00 %
Volksabstimmung	---	---	4	0,52 %
TIERSCHUTZliste	---	---	3	0,39 %
AD-Demokraten NRW	---	---	0	0,00 %
Blankenhahn, AfD	30	3,87 %	36	4,65 %
AUFBRUCH C	---	---	0	0,00 %
BGE	---	---	2	0,26 %
DBD	---	---	2	0,26 %
DKP	---	---	0	0,00 %
ZENTRUM	---	---	0	0,00 %
DIE RECHTE	---	---	0	0,00 %
REP	---	---	2	0,26 %
DIE VIOLETTEN	---	---	0	0,00 %
JED	---	---	0	0,00 %
MLPD	---	---	0	0,00 %
PAN	---	---	0	0,00 %
Gesundheitsforschung	---	---	0	0,00 %
PARTEILOSE WG „BRD“	---	---	0	0,00 %
Schöner Leben	---	---	0	0,00 %
V-Partei ³	---	---	1	0,13 %

600 Briefwahlbezirk 2

	Erststimmen		Zweitstimmen	
Wähler/innen	667		667	
ungültige Stimmen	2	0,30 %	5	0,75 %
gültige Stimmen	665	99,70 %	662	99,25 %
Stotz, SPD	201	30,23 %	186	28,10 %
Blöming, CDU	287	43,16 %	278	41,99 %
Hanses, GRÜNE	34	5,11 %	32	4,83 %
Rasche, FDP	78	11,73 %	80	12,08 %
Schlunder, PIRATEN	6	0,90 %	5	0,76 %
Bruns, DIE LINKE	22	3,31 %	17	2,57 %
NPD	---	---	0	0,00 %
Die PARTEI	---	---	3	0,45 %
FREIE WÄHLER	---	---	4	0,60 %
BIG	---	---	0	0,00 %
FBI/FWG	---	---	0	0,00 %
ÖDP	---	---	0	0,00 %
Volksabstimmung	---	---	1	0,15 %
TIERSCHUTZliste	---	---	6	0,91 %
AD-Demokraten NRW	---	---	0	0,00 %
Blankenhahn, AfD	37	5,56 %	49	7,40 %
AUFBRUCH C	---	---	0	0,00 %
BGE	---	---	1	0,15 %
DBD	---	---	0	0,00 %
DKP	---	---	0	0,00 %
ZENTRUM	---	---	0	0,00 %
DIE RECHTE	---	---	0	0,00 %
REP	---	---	0	0,00 %
DIE VIOLETTEN	---	---	0	0,00 %
JED	---	---	0	0,00 %
MLPD	---	---	0	0,00 %
PAN	---	---	0	0,00 %
Gesundheitsforschung	---	---	0	0,00 %
PARTEILOSE WG „BRD“	---	---	0	0,00 %
Schöner Leben	---	---	0	0,00 %
V-Partei ³	---	---	0	0,00 %

Übersicht Stimmbezirke

Gemeinde Anröchte
Landtagswahl 14.05.2017
Zusammenstellung der Ergebnisse nach Stimmbezirken - Erststimmen -

Stimmbezirk	Wahlberechtigte	Wähler	gültig	Stotz SPD	Blöming CDU	Hanses GRÜNE	Rasche FDP	Schlunder PIRATEN	Bruns DIE LINKE	Blankenhahn AfD
010 Rathaus, Besprechungsraum	1.173	446	440	134	140	16	66	8	40	36
		38,02 %	98,65 %	30,45 %	31,82 %	3,64 %	15,00 %	1,82 %	9,09 %	8,18 %
020 Feuerwehrgereätehaus Anröchte	1.488	658	645	194	250	21	101	13	27	39
		44,22 %	98,02 %	30,08 %	38,76 %	3,26 %	15,66 %	2,02 %	4,19 %	6,05 %
030 Realschule, Musikraum	1.394	661	649	220	218	20	95	8	37	51
		47,42 %	98,18 %	33,90 %	33,59 %	3,08 %	14,64 %	1,23 %	5,70 %	7,86 %
040 Sekundarschule, Mensa	988	450	444	161	151	7	65	5	30	25
		45,55 %	98,67 %	36,26 %	34,01 %	1,58 %	14,64 %	1,13 %	6,76 %	5,63 %
050 Altengeseke - Bürgerzentrum Alte Schule	623	333	325	85	159	8	40	3	13	17
		53,45 %	97,60 %	26,15 %	48,92 %	2,46 %	12,31 %	0,92 %	4,00 %	5,23 %
060 Altenmellrich - Ehemalige Volksschule	260	172	170	47	102	8	3	1	5	4
		66,15 %	98,84 %	27,65 %	60,00 %	4,71 %	1,76 %	0,59 %	2,94 %	2,35 %
070 Berge - Schützenhalle	528	295	287	89	111	12	34	9	12	20
		55,87 %	97,29 %	31,01 %	38,68 %	4,18 %	11,85 %	3,14 %	4,18 %	6,97 %
080 Effeln - Franz-Stock-Haus	518	327	325	86	177	4	36	1	14	7
		63,13 %	99,39 %	26,46 %	54,46 %	1,23 %	11,08 %	0,31 %	4,31 %	2,15 %
090 Klieve - Dorfgemeinschaftshaus	274	153	149	42	73	7	19	1	1	6
		55,84 %	97,39 %	28,19 %	48,99 %	4,70 %	12,75 %	0,67 %	0,67 %	4,03 %
100 Mellrich/Waltringhausen	594	305	304	84	149	12	28	4	14	13
		51,35 %	99,67 %	27,63 %	49,01 %	3,95 %	9,21 %	1,32 %	4,61 %	4,28 %

Stimmbezirk	Wahlberechtigte	Wähler	gültig	Stotz SPD	Blöming CDU	Hanses GRÜNE	Rasche FDP	Schlunder PIRATEN	Bruns DIE LINKE	Blanken- hahn AfD
110 Robringhausen - Dorfgemeinschaftshaus	107	79	79	16	51	2	7	0	2	1
		73,83 %	100,00 %	20,25 %	64,56 %	2,53 %	8,86 %	0,00 %	2,53 %	1,27 %
120 Uelde - Bürgerbegegnungsstätte	225	129	128	18	86	3	13	2	5	1
		57,33 %	99,22 %	14,06 %	67,19 %	2,34 %	10,16 %	1,56 %	3,91 %	0,78 %
500 Briefwahlbezirk 1	0	783	775	268	305	24	125	7	16	30
			98,98 %	34,58 %	39,35 %	3,10 %	16,13 %	0,90 %	2,06 %	3,87 %
600 Briefwahlbezirk 2	0	667	665	201	287	34	78	6	22	37
			99,70 %	30,23 %	43,16 %	5,11 %	11,73 %	0,90 %	3,31 %	5,56 %
Gemeinde Anröchte	8.172	5.458	5.385	1.645	2.259	178	710	68	238	287
		66,79 %	98,66 %	30,55 %	41,95 %	3,31 %	13,18 %	1,26 %	4,42 %	5,33 %

Gemeinde Anröchte
Landtagswahl 14.05.2017
Zusammenstellung der Ergebnisse nach Stimmbezirken - Zweitstimmen -

Stimmbezirk	Wahlberechtigte	Wähler	gültig	SPD	CDU	GRÜNE	FDP	PIRATEN	DIE LINKE	NPD	Die PARTEI	FREIE WÄHLER	BIG	FBI/FWG	ÖDP	Volksabstimmung	TIERSCHULISTE	AD-Demokraten NRW
010 Rathaus, Besprechungsraum	1.173	446	444	117	121	19	77	2	33	3	9	2	0	0	2	0	3	0
		38,02 %	99,55 %	26,35 %	27,25 %	4,28 %	17,34 %	0,45 %	7,43 %	0,68 %	2,03 %	0,45 %	0,00 %	0,00 %	0,45 %	0,00 %	0,68 %	0,00 %
020 Feuerwregergerätehaus Anröchte	1.488	658	646	181	248	22	96	6	26	3	1	1	0	0	1	0	4	0
		44,22 %	98,18 %	28,02 %	38,39 %	3,41 %	14,86 %	0,93 %	4,02 %	0,46 %	0,15 %	0,15 %	0,00 %	0,00 %	0,15 %	0,00 %	0,62 %	0,00 %
030 Realschule, Musikraum	1.394	661	647	210	195	30	99	4	32	2	3	0	1	1	0	1	3	0
		47,42 %	97,88 %	32,46 %	30,14 %	4,64 %	15,30 %	0,62 %	4,95 %	0,31 %	0,46 %	0,00 %	0,15 %	0,15 %	0,00 %	0,15 %	0,46 %	0,00 %
040 Sekundarschule, Mensa	988	450	443	152	138	17	57	6	25	2	2	1	0	0	0	0	3	0
		45,55 %	98,44 %	34,31 %	31,15 %	3,84 %	12,87 %	1,35 %	5,64 %	0,45 %	0,45 %	0,23 %	0,00 %	0,00 %	0,00 %	0,00 %	0,68 %	0,00 %
050 Altengeseke - Bürgerzentrum Alte Schule	623	333	326	77	139	8	55	3	10	1	3	0	0	0	0	0	3	0
		53,45 %	97,90 %	23,62 %	42,64 %	2,45 %	16,87 %	0,92 %	3,07 %	0,31 %	0,92 %	0,00 %	0,00 %	0,00 %	0,00 %	0,00 %	0,92 %	0,00 %
060 Altenmellrich - Ehemalige Volksschule	260	172	171	40	88	13	16	1	5	1	0	1	0	0	0	0	2	0
		66,15 %	99,42 %	23,39 %	51,46 %	7,60 %	9,36 %	0,58 %	2,92 %	0,58 %	0,00 %	0,58 %	0,00 %	0,00 %	0,00 %	0,00 %	1,17 %	0,00 %
070 Berge - Schützenhalle	528	295	286	95	87	14	35	3	9	2	2	4	1	0	0	0	2	0
		55,87 %	96,95 %	33,22 %	30,42 %	4,90 %	12,24 %	1,05 %	3,15 %	0,70 %	0,70 %	1,40 %	0,35 %	0,00 %	0,00 %	0,00 %	0,70 %	0,00 %
080 Effeln - Franz-Stock-Haus	518	327	325	86	171	6	33	1	11	2	2	0	0	0	0	0	1	0
		63,13 %	99,39 %	26,46 %	52,62 %	1,85 %	10,15 %	0,31 %	3,38 %	0,62 %	0,62 %	0,00 %	0,00 %	0,00 %	0,00 %	0,00 %	0,31 %	0,00 %
090 Klieve - Dorfgemeinschaftshaus	274	153	151	38	59	9	32	2	3	0	0	0	0	0	0	0	1	0
		55,84 %	98,69 %	25,17 %	39,07 %	5,96 %	21,19 %	1,32 %	1,99 %	0,00 %	0,00 %	0,00 %	0,00 %	0,00 %	0,00 %	0,00 %	0,66 %	0,00 %
100 Mellrich/Waltringhausen	594	305	303	80	138	12	36	3	7	1	0	1	0	0	0	0	0	0
		51,35 %	99,34 %	26,40 %	45,54 %	3,96 %	11,88 %	0,99 %	2,31 %	0,33 %	0,00 %	0,33 %	0,00 %	0,00 %	0,00 %	0,00 %	0,00 %	0,00 %
110 Robringhausen - Dorfgemeinschaftshaus	107	79	78	13	51	4	6	0	2	0	0	0	0	0	0	0	0	0
		73,83 %	98,73 %	16,67 %	65,38 %	5,13 %	7,69 %	0,00 %	2,56 %	0,00 %	0,00 %	0,00 %	0,00 %	0,00 %	0,00 %	0,00 %	0,00 %	0,00 %
120 Uelde - Bürgerbegegnungsstätte	225	129	126	19	77	5	15	1	5	0	1	0	0	0	0	0	0	0
		57,33 %	97,67 %	15,08 %	61,11 %	3,97 %	11,90 %	0,79 %	3,97 %	0,00 %	0,79 %	0,00 %	0,00 %	0,00 %	0,00 %	0,00 %	0,00 %	0,00 %
500 Briefwahlbezirk 1	0	783	774	243	298	28	128	4	16	2	3	2	0	0	0	4	3	0
		98,85 %	31,40 %	38,50 %	3,62 %	16,54 %	0,52 %	2,07 %	0,26 %	0,39 %	0,26 %	0,00 %	0,00 %	0,00 %	0,52 %	0,39 %	0,00 %	
600 Briefwahlbezirk 2	0	667	662	186	278	32	80	5	17	0	3	4	0	0	0	1	6	0
		99,25 %	28,10 %	41,99 %	4,83 %	12,08 %	0,76 %	2,57 %	0,00 %	0,45 %	0,60 %	0,00 %	0,00 %	0,00 %	0,15 %	0,91 %	0,00 %	
Gemeinde Anröchte	8.172	5.458	5.382	1.537	2.088	219	765	41	201	19	29	16	2	1	3	6	31	0
		66,79 %	98,61 %	28,56 %	38,80 %	4,07 %	14,21 %	0,76 %	3,73 %	0,35 %	0,54 %	0,30 %	0,04 %	0,02 %	0,06 %	0,11 %	0,58 %	0,00 %

Stimmbezirk	AfD	AUFBRUCH C	BGE	DBD	DKP	ZENTRUM	DIE RECHTE	REP	DIE VIO- LETTEN	JED	MLPD	PAN	Gesund- heitsfor- schung	PARTEI- LOSE WG „BRD“	Schöner Leben	V-Partei ³
010 Rathaus, Besprechungs- raum	51	1	0	2	0	0	0	0	0	0	0	0	0	1	1	0
	11,49 %	0,23 %	0,00 %	0,45 %	0,00 %	0,00 %	0,00 %	0,00 %	0,00 %	0,00 %	0,00 %	0,00 %	0,00 %	0,23 %	0,23 %	0,00 %
020 Feuerwehrge- rätehaus Anröchte	56	0	0	0	0	0	0	0	1	0	0	0	0	0	0	0
	8,67 %	0,00 %	0,00 %	0,00 %	0,00 %	0,00 %	0,00 %	0,00 %	0,15 %	0,00 %	0,00 %	0,00 %	0,00 %	0,00 %	0,00 %	0,00 %
030 Realschule, Musikraum	64	0	0	0	0	0	0	1	0	0	0	0	0	0	1	0
	9,89 %	0,00 %	0,00 %	0,00 %	0,00 %	0,00 %	0,00 %	0,15 %	0,00 %	0,00 %	0,00 %	0,00 %	0,00 %	0,00 %	0,15 %	0,00 %
040 Sekundar- schule, Mensa	38	0	0	0	0	0	1	0	0	1	0	0	0	0	0	0
	8,58 %	0,00 %	0,00 %	0,00 %	0,00 %	0,00 %	0,23 %	0,00 %	0,00 %	0,23 %	0,00 %	0,00 %	0,00 %	0,00 %	0,00 %	0,00 %
050 Altengeseke - Bürgerzentrum Alte Schule	21	0	0	0	0	0	0	0	0	0	1	4	0	0	1	0
	6,44 %	0,00 %	0,00 %	0,00 %	0,00 %	0,00 %	0,00 %	0,00 %	0,00 %	0,00 %	0,31 %	1,23 %	0,00 %	0,00 %	0,31 %	0,00 %
060 Altenmellrich - Ehemalige Volks- schule	3	0	0	0	0	1	0	0	0	0	0	0	0	0	0	0
	1,75 %	0,00 %	0,00 %	0,00 %	0,00 %	0,58 %	0,00 %	0,00 %	0,00 %	0,00 %	0,00 %	0,00 %	0,00 %	0,00 %	0,00 %	0,00 %
070 Berge - Schüt- zenhalle	29	0	0	0	0	0	0	2	0	0	0	0	0	0	0	1
	10,14 %	0,00 %	0,00 %	0,00 %	0,00 %	0,00 %	0,00 %	0,70 %	0,00 %	0,00 %	0,00 %	0,00 %	0,00 %	0,00 %	0,00 %	0,35 %
080 Effeln - Franz- Stock-Haus	9	0	0	0	0	1	0	0	1	1	0	0	0	0	0	0
	2,77 %	0,00 %	0,00 %	0,00 %	0,00 %	0,31 %	0,00 %	0,00 %	0,31 %	0,31 %	0,00 %	0,00 %	0,00 %	0,00 %	0,00 %	0,00 %
090 Klieve - Dorf- gemeinschafts- haus	7	0	0	0	0	0	0	0	0	0	0	0	0	0	0	0
	4,64 %	0,00 %	0,00 %	0,00 %	0,00 %	0,00 %	0,00 %	0,00 %	0,00 %	0,00 %	0,00 %	0,00 %	0,00 %	0,00 %	0,00 %	0,00 %
100 Mell- rich/Waltringhau- sen	21	1	0	0	0	0	0	0	1	0	0	0	1	0	1	0
	6,93 %	0,33 %	0,00 %	0,00 %	0,00 %	0,00 %	0,00 %	0,00 %	0,33 %	0,00 %	0,00 %	0,00 %	0,33 %	0,00 %	0,33 %	0,00 %
110 Robringhau- sen - Dorfgemein- schaftshaus	2	0	0	0	0	0	0	0	0	0	0	0	0	0	0	0
	2,56 %	0,00 %	0,00 %	0,00 %	0,00 %	0,00 %	0,00 %	0,00 %	0,00 %	0,00 %	0,00 %	0,00 %	0,00 %	0,00 %	0,00 %	0,00 %
120 Uelde - Bür- gerbegegnungs- stätte	3	0	0	0	0	0	0	0	0	0	0	0	0	0	0	0
	2,38 %	0,00 %	0,00 %	0,00 %	0,00 %	0,00 %	0,00 %	0,00 %	0,00 %	0,00 %	0,00 %	0,00 %	0,00 %	0,00 %	0,00 %	0,00 %
500 Briefwahlbe- zirk 1	36	0	2	2	0	0	0	2	0	0	0	0	0	0	0	1
	4,65 %	0,00 %	0,26 %	0,26 %	0,00 %	0,00 %	0,00 %	0,26 %	0,00 %	0,00 %	0,00 %	0,00 %	0,00 %	0,00 %	0,00 %	0,13 %
600 Briefwahlbe- zirk 2	49	0	1	0	0	0	0	0	0	0	0	0	0	0	0	0
	7,40 %	0,00 %	0,15 %	0,00 %	0,00 %	0,00 %	0,00 %	0,00 %	0,00 %	0,00 %	0,00 %	0,00 %	0,00 %	0,00 %	0,00 %	0,00 %
Gemeinde Anröchte	389	2	3	4	0	2	1	5	3	2	1	4	1	1	4	2
	7,23 %	0,04 %	0,06 %	0,07 %	0,00 %	0,04 %	0,02 %	0,09 %	0,06 %	0,04 %	0,02 %	0,07 %	0,02 %	0,02 %	0,07 %	0,04 %

