

Wahlbuch  
Landtagswahl  
14.05.2017  
Gemeinde Ense  
Herausgegeben am 19.05.2017

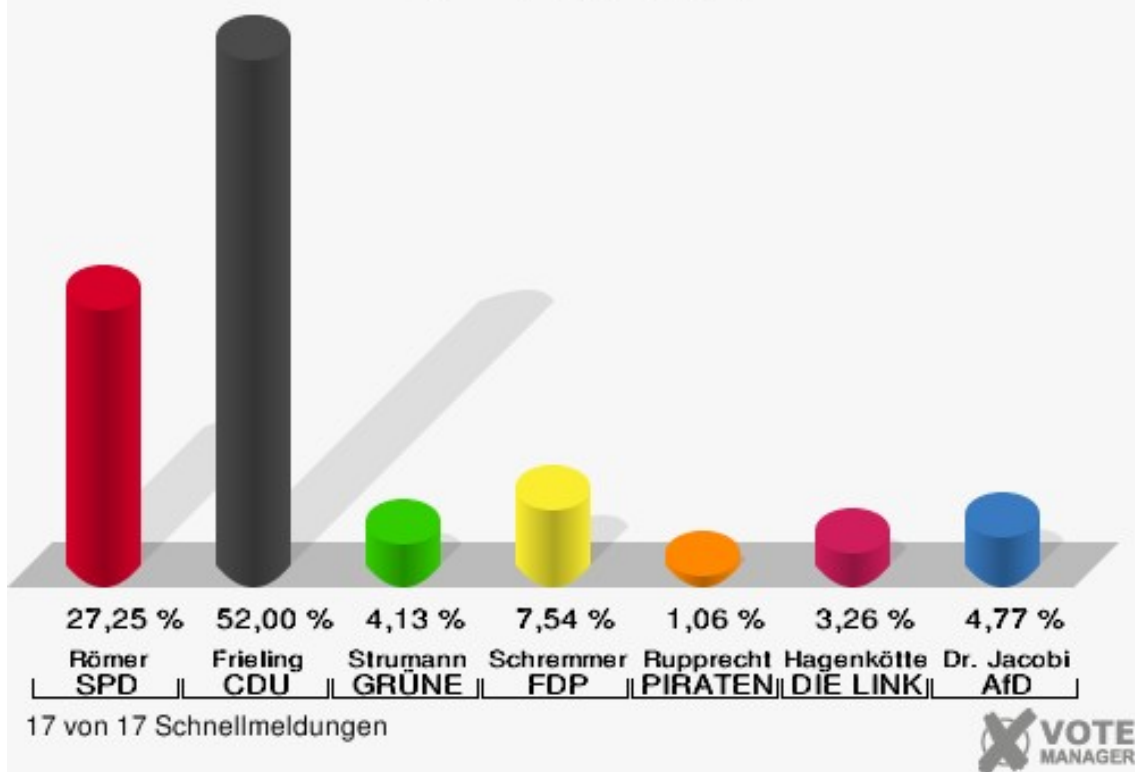
# Inhaltsverzeichnis

|   |    |
|---|----|
| Landtagswahl                            | 1  |
| Gemeinde Ense                           | 1  |
| Stimmbezirke                            | 9  |
| Bilme/Bitt./Volbr./Oberense/Sieveringen | 9  |
| Bremen I                                | 11 |
| Bremen II/Ruhne                         | 13 |
| Bremen III/Gerlingen                    | 15 |
| Höingen I                               | 17 |
| Höingen II                              | 19 |
| Lüttringen                              | 21 |
| Hünningen/ Waltringen                   | 23 |
| Niederense I                            | 25 |
| Niederense II                           | 27 |
| Niederense III                          | 29 |
| Parsit                                  | 31 |
| Briefwahlbezirk I                       | 33 |
| Briefwahlbezirk II                      | 34 |
| Briefwahlbezirk III                     | 35 |
| Briefwahlbezirk IV                      | 36 |
| Briefwahlbezirk V                       | 37 |
| Übersicht Stimmbezirke                  | 38 |

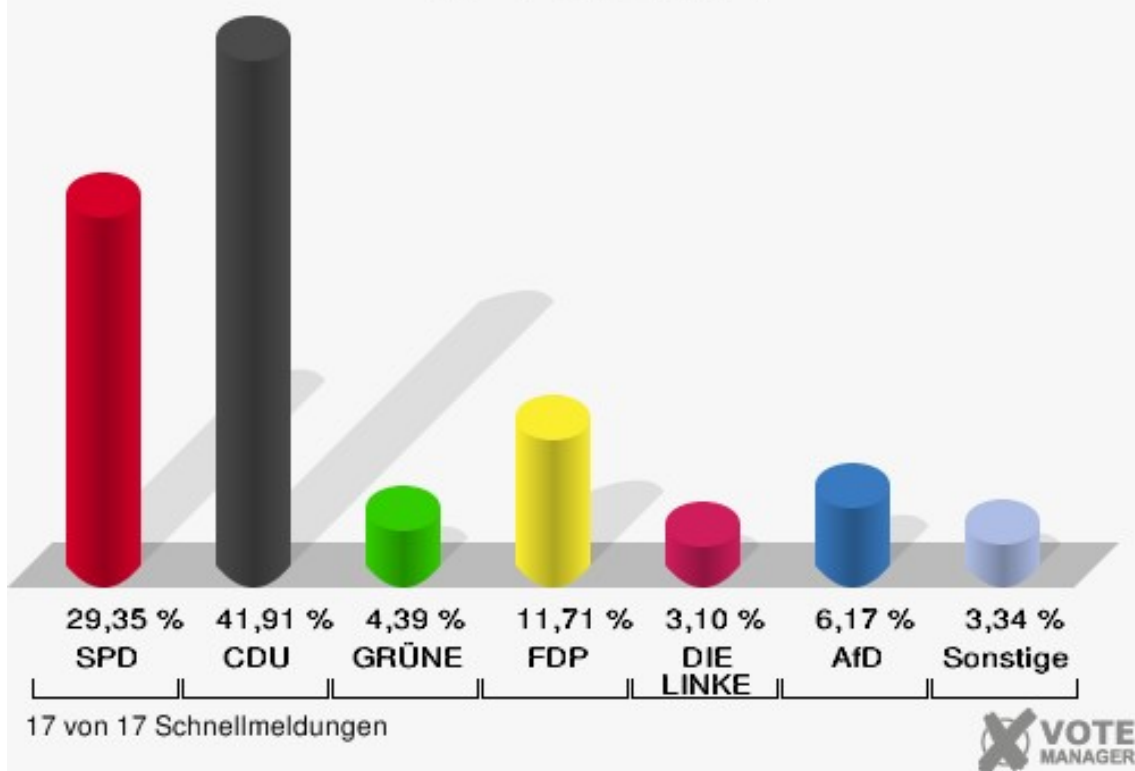
# Landtagswahl Gemeinde Ense

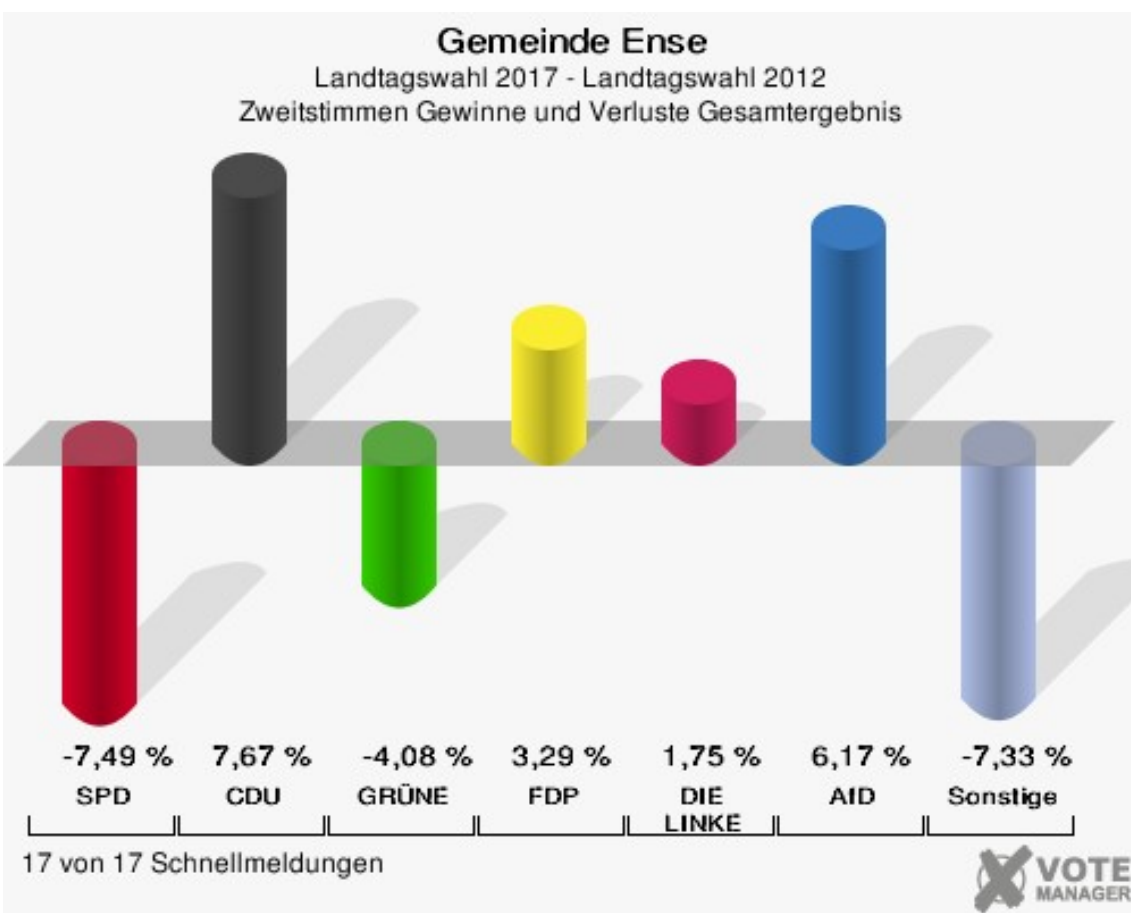
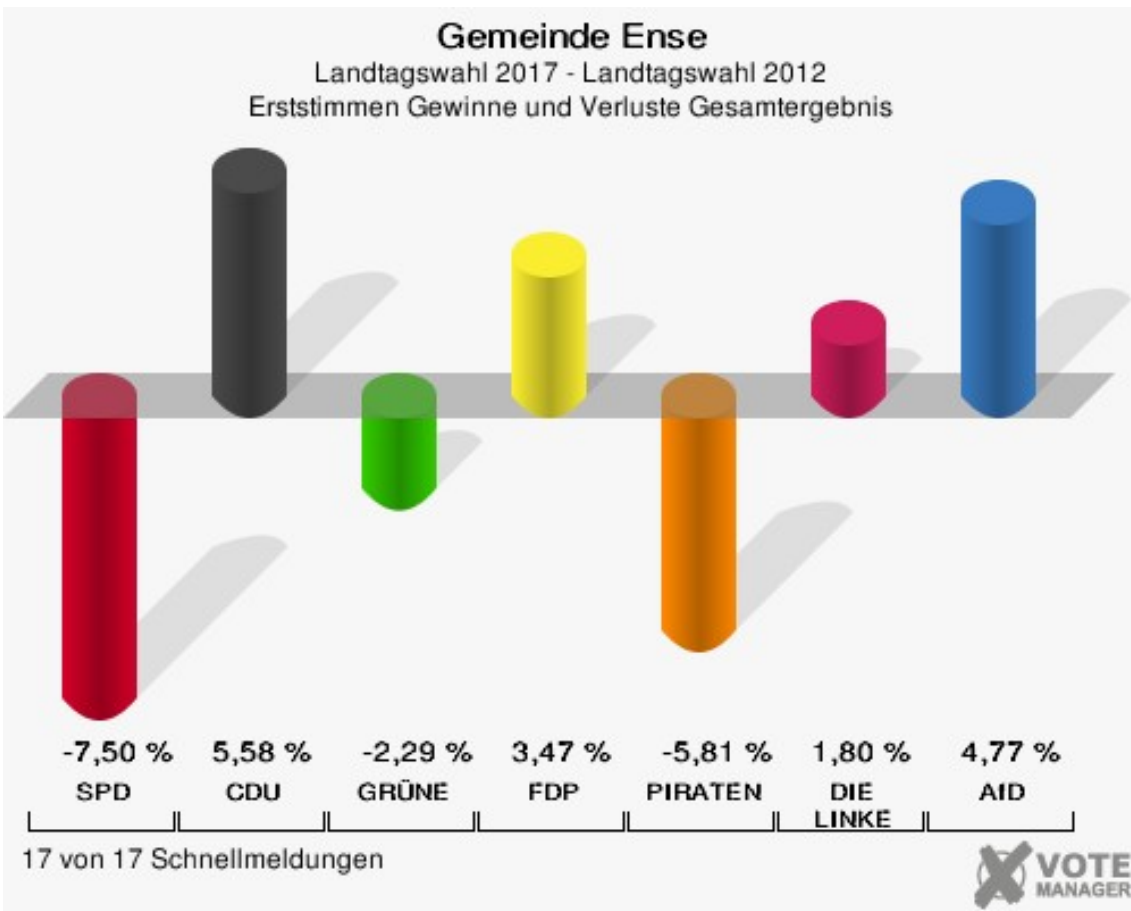
|                           | Erststimmen |         | Zweitstimmen |         |
|---------------------------|-------------|---------|--------------|---------|
|                           |             |         |              |         |
| Wahlberechtigte           | 9.741       |         | 9.741        |         |
| Wähler/innen              | 6.883       | 70,66 % | 6.883        | 70,66 % |
| ungültige Stimmen         | 75          | 1,09 %  | 75           | 1,09 %  |
| gültige Stimmen           | 6.808       | 98,91 % | 6.808        | 98,91 % |
| Römer, SPD                | 1.855       | 27,25 % | 1.998        | 29,35 % |
| Frieling, CDU             | 3.540       | 52,00 % | 2.853        | 41,91 % |
| Strumann, GRÜNE           | 281         | 4,13 %  | 299          | 4,39 %  |
| Schremmer, FDP            | 513         | 7,54 %  | 797          | 11,71 % |
| Rupprecht, PIRA-<br>TEN   | 72          | 1,06 %  | 59           | 0,87 %  |
| Hagenkötter, DIE<br>LINKE | 222         | 3,26 %  | 211          | 3,10 %  |
| NPD                       | ---         | ---     | 13           | 0,19 %  |
| Die PARTEI                | ---         | ---     | 35           | 0,51 %  |
| FREIE WÄHLER              | ---         | ---     | 26           | 0,38 %  |
| BIG                       | ---         | ---     | 1            | 0,01 %  |
| FBI/FWG                   | ---         | ---     | 1            | 0,01 %  |
| ÖDP                       | ---         | ---     | 6            | 0,09 %  |
| Volksabstimmung           | ---         | ---     | 6            | 0,09 %  |
| TIERSCHUTZliste           | ---         | ---     | 31           | 0,46 %  |
| AD-Demokraten<br>NRW      | ---         | ---     | 5            | 0,07 %  |
| Dr. Jacobi, AfD           | 325         | 4,77 %  | 420          | 6,17 %  |
| AUFBRUCH C                | ---         | ---     | 3            | 0,04 %  |
| BGE                       | ---         | ---     | 1            | 0,01 %  |
| DBD                       | ---         | ---     | 6            | 0,09 %  |
| DKP                       | ---         | ---     | 1            | 0,01 %  |
| ZENTRUM                   | ---         | ---     | 3            | 0,04 %  |
| DIE RECHTE                | ---         | ---     | 0            | 0,00 %  |
| REP                       | ---         | ---     | 8            | 0,12 %  |
| DIE VIOLETTEN             | ---         | ---     | 0            | 0,00 %  |
| JED                       | ---         | ---     | 8            | 0,12 %  |
| MLPD                      | ---         | ---     | 1            | 0,01 %  |
| PAN                       | ---         | ---     | 0            | 0,00 %  |
| Gesundheitsfor-<br>schung | ---         | ---     | 7            | 0,10 %  |
| PARTEILOSE WG<br>„BRD“    | ---         | ---     | 1            | 0,01 %  |
| Schöner Leben             | ---         | ---     | 1            | 0,01 %  |
| V-Partei <sup>3</sup>     | ---         | ---     | 7            | 0,10 %  |

**Gemeinde Ense**  
Landtagswahl 14.05.2017  
Erststimmen Gesamtergebnis



**Gemeinde Ense**  
Landtagswahl 14.05.2017  
Zweitstimmen Gesamtergebnis





Gemeinde Ense  
Landtagswahl 14.05.2017  
Erststimmen Gewinne und Verluste Gesamtergebnis

|                   | Landtagswahl 14.05.2017 | Landtagswahl 13.05.2012 |                      |
|-------------------|-------------------------|-------------------------|----------------------|
|                   |                         | Ergebnis                | Gewinne und Verluste |
| Wahlberechtigte   | 9.741                   | 9.635                   | +106                 |
| Wähler            | 6.883                   | 6.368                   | +515                 |
|                   | 70,66 %                 | 66,09 %                 | +4,57 %              |
| gültige Stimmen   | 6.808                   | 6.290                   | +518                 |
|                   | 98,91 %                 | 98,78 %                 | +0,14 %              |
| SPD               | 1.855                   | 2.186                   | -331                 |
|                   | 27,25 %                 | 34,75 %                 | -7,50 %              |
| CDU               | 3.540                   | 2.920                   | +620                 |
|                   | 52,00 %                 | 46,42 %                 | +5,58 %              |
| GRÜNE             | 281                     | 404                     | -123                 |
|                   | 4,13 %                  | 6,42 %                  | -2,29 %              |
| FDP               | 513                     | 256                     | +257                 |
|                   | 7,54 %                  | 4,07 %                  | +3,47 %              |
| PIRATEN           | 72                      | 432                     | -360                 |
|                   | 1,06 %                  | 6,87 %                  | -5,81 %              |
| DIE LINKE         | 222                     | 92                      | +130                 |
|                   | 3,26 %                  | 1,46 %                  | +1,80 %              |
| NPD               | 0                       | 0                       | +0                   |
|                   | 0,00 %                  | 0,00 %                  | +0,00 %              |
| Die PARTEI        | 0                       | 0                       | +0                   |
|                   | 0,00 %                  | 0,00 %                  | +0,00 %              |
| FREIE WÄHLER      | 0                       | 0                       | +0                   |
|                   | 0,00 %                  | 0,00 %                  | +0,00 %              |
| BIG               | 0                       | 0                       | +0                   |
|                   | 0,00 %                  | 0,00 %                  | +0,00 %              |
| FBI/FWG           | 0                       | 0                       | +0                   |
|                   | 0,00 %                  | 0,00 %                  | +0,00 %              |
| ÖDP               | 0                       | 0                       | +0                   |
|                   | 0,00 %                  | 0,00 %                  | +0,00 %              |
| Volksabstimmung   | 0                       | 0                       | +0                   |
|                   | 0,00 %                  | 0,00 %                  | +0,00 %              |
| TIERSCHUTZliste   | 0                       | 0                       | +0                   |
|                   | 0,00 %                  | 0,00 %                  | +0,00 %              |
| AD-Demokraten NRW | 0                       | 0                       | +0                   |
|                   | 0,00 %                  | 0,00 %                  | +0,00 %              |
| AfD               | 325                     | 0                       | +325                 |

|                       |        |        |         |
|-----------------------|--------|--------|---------|
|                       | 4,77 % | 0,00 % | +4,77 % |
| AUFBRUCH C            | 0      | 0      | +0      |
|                       | 0,00 % | 0,00 % | +0,00 % |
| BGE                   | 0      | 0      | +0      |
|                       | 0,00 % | 0,00 % | +0,00 % |
| DBD                   | 0      | 0      | +0      |
|                       | 0,00 % | 0,00 % | +0,00 % |
| DKP                   | 0      | 0      | +0      |
|                       | 0,00 % | 0,00 % | +0,00 % |
| ZENTRUM               | 0      | 0      | +0      |
|                       | 0,00 % | 0,00 % | +0,00 % |
| DIE RECHTE            | 0      | 0      | +0      |
|                       | 0,00 % | 0,00 % | +0,00 % |
| REP                   | 0      | 0      | +0      |
|                       | 0,00 % | 0,00 % | +0,00 % |
| DIE VIOLETTEN         | 0      | 0      | +0      |
|                       | 0,00 % | 0,00 % | +0,00 % |
| JED                   | 0      | 0      | +0      |
|                       | 0,00 % | 0,00 % | +0,00 % |
| MLPD                  | 0      | 0      | +0      |
|                       | 0,00 % | 0,00 % | +0,00 % |
| PAN                   | 0      | 0      | +0      |
|                       | 0,00 % | 0,00 % | +0,00 % |
| Gesundheitsforschung  | 0      | 0      | +0      |
|                       | 0,00 % | 0,00 % | +0,00 % |
| PARTEILOSE WG „BRD“   | 0      | 0      | +0      |
|                       | 0,00 % | 0,00 % | +0,00 % |
| Schöner Leben         | 0      | 0      | +0      |
|                       | 0,00 % | 0,00 % | +0,00 % |
| V-Partei <sup>3</sup> | 0      | 0      | +0      |
|                       | 0,00 % | 0,00 % | +0,00 % |
| Sonstige              | 0      | 0      | +0      |
|                       | 0,00 % | 0,00 % | +0,00 % |

Landtagswahl 13.05.2012: Sonstige = pro NRW, Tierschutzpartei, FAMILIE, AUF, Partei der Vernunft

Gemeinde Ense  
Landtagswahl 14.05.2017  
Zweitstimmen Gewinne und Verluste Gesamtergebnis

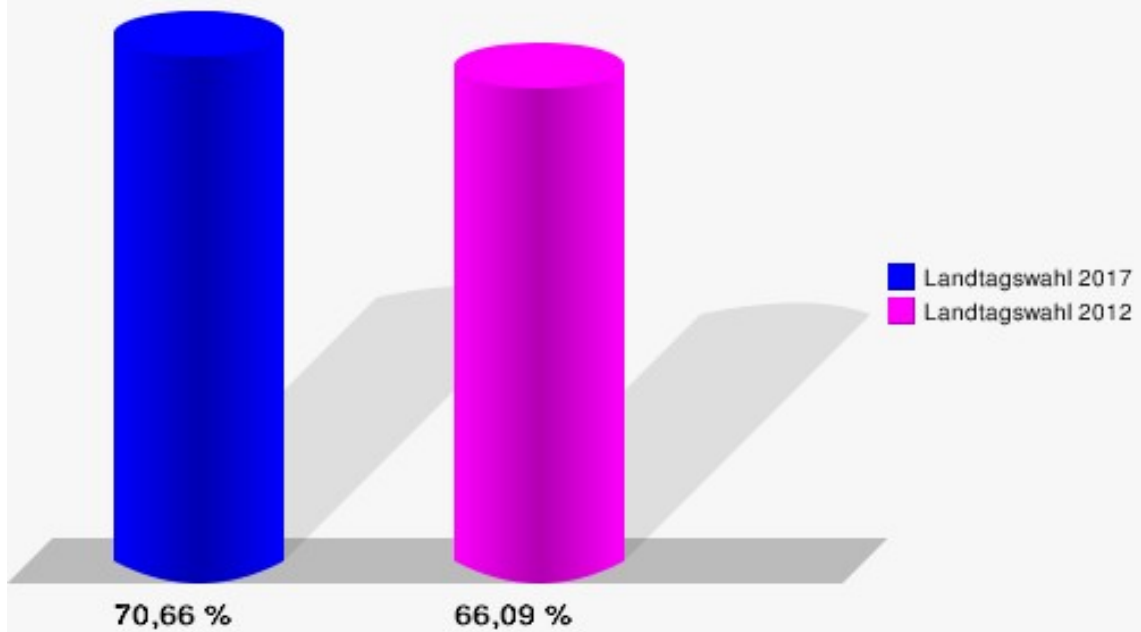
|                   | Landtagswahl 14.05.2017 | Landtagswahl 13.05.2012 |                      |
|-------------------|-------------------------|-------------------------|----------------------|
|                   |                         | Ergebnis                | Gewinne und Verluste |
| Wahlberechtigte   | 9.741                   | 9.635                   | +106                 |
| Wähler            | 6.883                   | 6.368                   | +515                 |
|                   | 70,66 %                 | 66,09 %                 | +4,57 %              |
| gültige Stimmen   | 6.808                   | 6.279                   | +529                 |
|                   | 98,91 %                 | 98,60 %                 | +0,31 %              |
| SPD               | 1.998                   | 2.313                   | -315                 |
|                   | 29,35 %                 | 36,84 %                 | -7,49 %              |
| CDU               | 2.853                   | 2.150                   | +703                 |
|                   | 41,91 %                 | 34,24 %                 | +7,67 %              |
| GRÜNE             | 299                     | 532                     | -233                 |
|                   | 4,39 %                  | 8,47 %                  | -4,08 %              |
| FDP               | 797                     | 529                     | +268                 |
|                   | 11,71 %                 | 8,42 %                  | +3,29 %              |
| PIRATEN           | 59                      | 446                     | -387                 |
|                   | 0,87 %                  | 7,10 %                  | -6,23 %              |
| DIE LINKE         | 211                     | 85                      | +126                 |
|                   | 3,10 %                  | 1,35 %                  | +1,75 %              |
| NPD               | 13                      | 28                      | -15                  |
|                   | 0,19 %                  | 0,45 %                  | -0,26 %              |
| Die PARTEI        | 35                      | 15                      | +20                  |
|                   | 0,51 %                  | 0,24 %                  | +0,27 %              |
| FREIE WÄHLER      | 26                      | 13                      | +13                  |
|                   | 0,38 %                  | 0,21 %                  | +0,17 %              |
| BIG               | 1                       | 2                       | -1                   |
|                   | 0,01 %                  | 0,03 %                  | -0,02 %              |
| FBI/FWG           | 1                       | 6                       | -5                   |
|                   | 0,01 %                  | 0,10 %                  | -0,09 %              |
| ÖDP               | 6                       | 4                       | +2                   |
|                   | 0,09 %                  | 0,06 %                  | +0,03 %              |
| Volksabstimmung   | 6                       | 0                       | +6                   |
|                   | 0,09 %                  | 0,00 %                  | +0,09 %              |
| TIERSCHUTZliste   | 31                      | 0                       | +31                  |
|                   | 0,46 %                  | 0,00 %                  | +0,46 %              |
| AD-Demokraten NRW | 5                       | 0                       | +5                   |
|                   | 0,07 %                  | 0,00 %                  | +0,07 %              |
| AfD               | 420                     | 0                       | +420                 |



|                       |        |        |         |
|-----------------------|--------|--------|---------|
|                       | 6,17 % | 0,00 % | +6,17 % |
| AUFBRUCH C            | 3      | 0      | +3      |
|                       | 0,04 % | 0,00 % | +0,04 % |
| BGE                   | 1      | 0      | +1      |
|                       | 0,01 % | 0,00 % | +0,01 % |
| DBD                   | 6      | 0      | +6      |
|                       | 0,09 % | 0,00 % | +0,09 % |
| DKP                   | 1      | 0      | +1      |
|                       | 0,01 % | 0,00 % | +0,01 % |
| ZENTRUM               | 3      | 0      | +3      |
|                       | 0,04 % | 0,00 % | +0,04 % |
| DIE RECHTE            | 0      | 0      | +0      |
|                       | 0,00 % | 0,00 % | +0,00 % |
| REP                   | 8      | 0      | +8      |
|                       | 0,12 % | 0,00 % | +0,12 % |
| DIE VIOLETTEN         | 0      | 0      | +0      |
|                       | 0,00 % | 0,00 % | +0,00 % |
| JED                   | 8      | 0      | +8      |
|                       | 0,12 % | 0,00 % | +0,12 % |
| MLPD                  | 1      | 0      | +1      |
|                       | 0,01 % | 0,00 % | +0,01 % |
| PAN                   | 0      | 0      | +0      |
|                       | 0,00 % | 0,00 % | +0,00 % |
| Gesundheitsforschung  | 7      | 0      | +7      |
|                       | 0,10 % | 0,00 % | +0,10 % |
| PARTEILOSE WG „BRD“   | 1      | 0      | +1      |
|                       | 0,01 % | 0,00 % | +0,01 % |
| Schöner Leben         | 1      | 0      | +1      |
|                       | 0,01 % | 0,00 % | +0,01 % |
| V-Partei <sup>3</sup> | 7      | 0      | +7      |
|                       | 0,10 % | 0,00 % | +0,10 % |
| Sonstige              | 0      | 156    | -156    |
|                       | 0,00 % | 2,48 % | -2,48 % |

Landtagswahl 13.05.2012: Sonstige = pro NRW, Tierschutzpartei, FAMILIE, AUF, Partei der Vernunft

**Gemeinde Ense**  
Landtagswahl 14.05.2017  
Wahlbeteiligung Gesamtergebnis



17 von 17 Schnellmeldungen



## Stimmbezirke Bilme/Bitt./Volbr./Oberense/Sieveringen

|                           | Erststimmen |         | Zweitstimmen |         |
|---------------------------|-------------|---------|--------------|---------|
|                           |             |         |              |         |
| Wahlberechtigte           | 695         |         | 695          |         |
| Wähler/innen              | 404         | 58,13 % | 404          | 58,13 % |
| ungültige Stimmen         | 1           | 0,25 %  | 5            | 1,24 %  |
| gültige Stimmen           | 403         | 99,75 % | 399          | 98,76 % |
| Römer, SPD                | 51          | 12,66 % | 79           | 19,80 % |
| Frieling, CDU             | 280         | 69,48 % | 206          | 51,63 % |
| Strumann, GRÜNE           | 14          | 3,47 %  | 17           | 4,26 %  |
| Schremmer, FDP            | 23          | 5,71 %  | 43           | 10,78 % |
| Rupprecht, PIRA-<br>TEN   | 5           | 1,24 %  | 4            | 1,00 %  |
| Hagenkötter, DIE<br>LINKE | 8           | 1,99 %  | 4            | 1,00 %  |
| NPD                       | ---         | ---     | 3            | 0,75 %  |
| Die PARTEI                | ---         | ---     | 2            | 0,50 %  |
| FREIE WÄHLER              | ---         | ---     | 4            | 1,00 %  |
| BIG                       | ---         | ---     | 0            | 0,00 %  |
| FBI/FWG                   | ---         | ---     | 0            | 0,00 %  |
| ÖDP                       | ---         | ---     | 0            | 0,00 %  |
| Volksabstimmung           | ---         | ---     | 1            | 0,25 %  |
| TIERSCHUTZliste           | ---         | ---     | 2            | 0,50 %  |
| AD-Demokraten<br>NRW      | ---         | ---     | 0            | 0,00 %  |
| Dr. Jacobi, AfD           | 22          | 5,46 %  | 29           | 7,27 %  |
| AUFBRUCH C                | ---         | ---     | 1            | 0,25 %  |
| BGE                       | ---         | ---     | 0            | 0,00 %  |
| DBD                       | ---         | ---     | 0            | 0,00 %  |
| DKP                       | ---         | ---     | 0            | 0,00 %  |
| ZENTRUM                   | ---         | ---     | 1            | 0,25 %  |
| DIE RECHTE                | ---         | ---     | 0            | 0,00 %  |
| REP                       | ---         | ---     | 0            | 0,00 %  |
| DIE VIOLETTEN             | ---         | ---     | 0            | 0,00 %  |
| JED                       | ---         | ---     | 2            | 0,50 %  |
| MLPD                      | ---         | ---     | 0            | 0,00 %  |
| PAN                       | ---         | ---     | 0            | 0,00 %  |
| Gesundheitsfor-<br>schung | ---         | ---     | 0            | 0,00 %  |
| PARTEILOSE WG<br>„BRD“    | ---         | ---     | 0            | 0,00 %  |
| Schöner Leben             | ---         | ---     | 0            | 0,00 %  |
| V-Partei³                 | ---         | ---     | 1            | 0,25 %  |



## Bremen I

|                        | Erststimmen |         | Zweitstimmen |         |
|------------------------|-------------|---------|--------------|---------|
|                        |             |         |              |         |
| Wahlberechtigte        | 968         |         | 968          |         |
| Wähler/innen           | 461         | 47,62 % | 461          | 47,62 % |
| ungültige Stimmen      | 12          | 2,60 %  | 11           | 2,39 %  |
| gültige Stimmen        | 449         | 97,40 % | 450          | 97,61 % |
| Römer, SPD             | 122         | 27,17 % | 121          | 26,89 % |
| Frieling, CDU          | 234         | 52,12 % | 194          | 43,11 % |
| Strumann, GRÜNE        | 20          | 4,45 %  | 27           | 6,00 %  |
| Schremmer, FDP         | 37          | 8,24 %  | 55           | 12,22 % |
| Rupprecht, PIRATEN     | 4           | 0,89 %  | 5            | 1,11 %  |
| Hagenkötter, DIE LINKE | 13          | 2,90 %  | 15           | 3,33 %  |
| NPD                    | ---         | ---     | 1            | 0,22 %  |
| Die PARTEI             | ---         | ---     | 3            | 0,67 %  |
| FREIE WÄHLER           | ---         | ---     | 3            | 0,67 %  |
| BIG                    | ---         | ---     | 0            | 0,00 %  |
| FBI/FWG                | ---         | ---     | 1            | 0,22 %  |
| ÖDP                    | ---         | ---     | 0            | 0,00 %  |
| Volksabstimmung        | ---         | ---     | 0            | 0,00 %  |
| TIERSCHUTZliste        | ---         | ---     | 0            | 0,00 %  |
| AD-Demokraten NRW      | ---         | ---     | 1            | 0,22 %  |
| Dr. Jacobi, AfD        | 19          | 4,23 %  | 22           | 4,89 %  |
| AUFBRUCH C             | ---         | ---     | 0            | 0,00 %  |
| BGE                    | ---         | ---     | 0            | 0,00 %  |
| DBD                    | ---         | ---     | 0            | 0,00 %  |
| DKP                    | ---         | ---     | 0            | 0,00 %  |
| ZENTRUM                | ---         | ---     | 1            | 0,22 %  |
| DIE RECHTE             | ---         | ---     | 0            | 0,00 %  |
| REP                    | ---         | ---     | 0            | 0,00 %  |
| DIE VIOLETTEN          | ---         | ---     | 0            | 0,00 %  |
| JED                    | ---         | ---     | 0            | 0,00 %  |
| MLPD                   | ---         | ---     | 0            | 0,00 %  |
| PAN                    | ---         | ---     | 0            | 0,00 %  |
| Gesundheitsforschung   | ---         | ---     | 0            | 0,00 %  |
| PARTEILOSE WG „BRD“    | ---         | ---     | 1            | 0,22 %  |
| Schöner Leben          | ---         | ---     | 0            | 0,00 %  |
| V-Partei³              | ---         | ---     | 0            | 0,00 %  |



## Bremen II/Ruhne

|                        | Erststimmen |         | Zweitstimmen |         |
|------------------------|-------------|---------|--------------|---------|
| Wahlberechtigte        | 958         |         | 958          |         |
| Wähler/innen           | 490         | 51,15 % | 490          | 51,15 % |
| ungültige Stimmen      | 4           | 0,82 %  | 2            | 0,41 %  |
| gültige Stimmen        | 486         | 99,18 % | 488          | 99,59 % |
| Römer, SPD             | 136         | 27,98 % | 152          | 31,15 % |
| Frieling, CDU          | 235         | 48,35 % | 200          | 40,98 % |
| Strumann, GRÜNE        | 17          | 3,50 %  | 20           | 4,10 %  |
| Schremmer, FDP         | 48          | 9,88 %  | 48           | 9,84 %  |
| Rupprecht, PIRATEN     | 10          | 2,06 %  | 8            | 1,64 %  |
| Hagenkötter, DIE LINKE | 14          | 2,88 %  | 12           | 2,46 %  |
| NPD                    | ---         | ---     | 1            | 0,20 %  |
| Die PARTEI             | ---         | ---     | 3            | 0,61 %  |
| FREIE WÄHLER           | ---         | ---     | 1            | 0,20 %  |
| BIG                    | ---         | ---     | 0            | 0,00 %  |
| FBI/FWG                | ---         | ---     | 0            | 0,00 %  |
| ÖDP                    | ---         | ---     | 2            | 0,41 %  |
| Volksabstimmung        | ---         | ---     | 0            | 0,00 %  |
| TIERSCHUTZliste        | ---         | ---     | 4            | 0,82 %  |
| AD-Demokraten NRW      | ---         | ---     | 1            | 0,20 %  |
| Dr. Jacobi, AfD        | 26          | 5,35 %  | 33           | 6,76 %  |
| AUFBRUCH C             | ---         | ---     | 1            | 0,20 %  |
| BGE                    | ---         | ---     | 0            | 0,00 %  |
| DBD                    | ---         | ---     | 0            | 0,00 %  |
| DKP                    | ---         | ---     | 0            | 0,00 %  |
| ZENTRUM                | ---         | ---     | 0            | 0,00 %  |
| DIE RECHTE             | ---         | ---     | 0            | 0,00 %  |
| REP                    | ---         | ---     | 0            | 0,00 %  |
| DIE VIOLETTEN          | ---         | ---     | 0            | 0,00 %  |
| JED                    | ---         | ---     | 0            | 0,00 %  |
| MLPD                   | ---         | ---     | 1            | 0,20 %  |
| PAN                    | ---         | ---     | 0            | 0,00 %  |
| Gesundheitsforschung   | ---         | ---     | 1            | 0,20 %  |
| PARTEILOSE WG „BRD“    | ---         | ---     | 0            | 0,00 %  |
| Schöner Leben          | ---         | ---     | 0            | 0,00 %  |
| V-Partei³              | ---         | ---     | 0            | 0,00 %  |





## Bremen III/Gerlingen

|                        | Erststimmen |         | Zweitstimmen |         |
|------------------------|-------------|---------|--------------|---------|
|                        |             |         |              |         |
| Wahlberechtigte        | 853         |         | 853          |         |
| Wähler/innen           | 379         | 44,43 % | 379          | 44,43 % |
| ungültige Stimmen      | 4           | 1,06 %  | 4            | 1,06 %  |
| gültige Stimmen        | 375         | 98,94 % | 375          | 98,94 % |
| Römer, SPD             | 100         | 26,67 % | 102          | 27,20 % |
| Frieling, CDU          | 174         | 46,40 % | 140          | 37,33 % |
| Strumann, GRÜNE        | 27          | 7,20 %  | 18           | 4,80 %  |
| Schremmer, FDP         | 29          | 7,73 %  | 35           | 9,33 %  |
| Rupprecht, PIRATEN     | 4           | 1,07 %  | 3            | 0,80 %  |
| Hagenkötter, DIE LINKE | 18          | 4,80 %  | 20           | 5,33 %  |
| NPD                    | ---         | ---     | 0            | 0,00 %  |
| Die PARTEI             | ---         | ---     | 6            | 1,60 %  |
| FREIE WÄHLER           | ---         | ---     | 6            | 1,60 %  |
| BIG                    | ---         | ---     | 0            | 0,00 %  |
| FBI/FWG                | ---         | ---     | 0            | 0,00 %  |
| ÖDP                    | ---         | ---     | 1            | 0,27 %  |
| Volksabstimmung        | ---         | ---     | 2            | 0,53 %  |
| TIERSCHUTZliste        | ---         | ---     | 2            | 0,53 %  |
| AD-Demokraten NRW      | ---         | ---     | 0            | 0,00 %  |
| Dr. Jacobi, AfD        | 23          | 6,13 %  | 38           | 10,13 % |
| AUFBRUCH C             | ---         | ---     | 0            | 0,00 %  |
| BGE                    | ---         | ---     | 0            | 0,00 %  |
| DBD                    | ---         | ---     | 0            | 0,00 %  |
| DKP                    | ---         | ---     | 0            | 0,00 %  |
| ZENTRUM                | ---         | ---     | 0            | 0,00 %  |
| DIE RECHTE             | ---         | ---     | 0            | 0,00 %  |
| REP                    | ---         | ---     | 1            | 0,27 %  |
| DIE VIOLETTEN          | ---         | ---     | 0            | 0,00 %  |
| JED                    | ---         | ---     | 1            | 0,27 %  |
| MLPD                   | ---         | ---     | 0            | 0,00 %  |
| PAN                    | ---         | ---     | 0            | 0,00 %  |
| Gesundheitsforschung   | ---         | ---     | 0            | 0,00 %  |
| PARTEILOSE WG „BRD“    | ---         | ---     | 0            | 0,00 %  |
| Schöner Leben          | ---         | ---     | 0            | 0,00 %  |
| V-Partei³              | ---         | ---     | 0            | 0,00 %  |



## Höingen I

|                        | Erststimmen |         | Zweitstimmen |         |
|------------------------|-------------|---------|--------------|---------|
| Wahlberechtigte        | 697         |         | 697          |         |
| Wähler/innen           | 383         | 54,95 % | 383          | 54,95 % |
| ungültige Stimmen      | 1           | 0,26 %  | 3            | 0,78 %  |
| gültige Stimmen        | 382         | 99,74 % | 380          | 99,22 % |
| Römer, SPD             | 121         | 31,68 % | 125          | 32,89 % |
| Frieling, CDU          | 193         | 50,52 % | 162          | 42,63 % |
| Strumann, GRÜNE        | 13          | 3,40 %  | 14           | 3,68 %  |
| Schremmer, FDP         | 26          | 6,81 %  | 41           | 10,79 % |
| Rupprecht, PIRATEN     | 3           | 0,79 %  | 4            | 1,05 %  |
| Hagenkötter, DIE LINKE | 12          | 3,14 %  | 14           | 3,68 %  |
| NPD                    | ---         | ---     | 0            | 0,00 %  |
| Die PARTEI             | ---         | ---     | 1            | 0,26 %  |
| FREIE WÄHLER           | ---         | ---     | 0            | 0,00 %  |
| BIG                    | ---         | ---     | 0            | 0,00 %  |
| FBI/FWG                | ---         | ---     | 0            | 0,00 %  |
| ÖDP                    | ---         | ---     | 0            | 0,00 %  |
| Volksabstimmung        | ---         | ---     | 0            | 0,00 %  |
| TIERSCHUTZliste        | ---         | ---     | 1            | 0,26 %  |
| AD-Demokraten NRW      | ---         | ---     | 0            | 0,00 %  |
| Dr. Jacobi, AfD        | 14          | 3,66 %  | 17           | 4,47 %  |
| AUFBRUCH C             | ---         | ---     | 0            | 0,00 %  |
| BGE                    | ---         | ---     | 0            | 0,00 %  |
| DBD                    | ---         | ---     | 0            | 0,00 %  |
| DKP                    | ---         | ---     | 0            | 0,00 %  |
| ZENTRUM                | ---         | ---     | 0            | 0,00 %  |
| DIE RECHTE             | ---         | ---     | 0            | 0,00 %  |
| REP                    | ---         | ---     | 0            | 0,00 %  |
| DIE VIOLETTEN          | ---         | ---     | 0            | 0,00 %  |
| JED                    | ---         | ---     | 1            | 0,26 %  |
| MLPD                   | ---         | ---     | 0            | 0,00 %  |
| PAN                    | ---         | ---     | 0            | 0,00 %  |
| Gesundheitsforschung   | ---         | ---     | 0            | 0,00 %  |
| PARTEILOSE WG „BRD“    | ---         | ---     | 0            | 0,00 %  |
| Schöner Leben          | ---         | ---     | 0            | 0,00 %  |
| V-Partei³              | ---         | ---     | 0            | 0,00 %  |



## Höingen II

|                        | Erststimmen |         | Zweitstimmen |         |
|------------------------|-------------|---------|--------------|---------|
| Wahlberechtigte        | 767         |         | 767          |         |
| Wähler/innen           | 398         | 51,89 % | 398          | 51,89 % |
| ungültige Stimmen      | 3           | 0,75 %  | 5            | 1,26 %  |
| gültige Stimmen        | 395         | 99,25 % | 393          | 98,74 % |
| Römer, SPD             | 174         | 44,05 % | 178          | 45,29 % |
| Frieling, CDU          | 148         | 37,47 % | 135          | 34,35 % |
| Strumann, GRÜNE        | 16          | 4,05 %  | 14           | 3,56 %  |
| Schremmer, FDP         | 26          | 6,58 %  | 29           | 7,38 %  |
| Rupprecht, PIRATEN     | 2           | 0,51 %  | 0            | 0,00 %  |
| Hagenkötter, DIE LINKE | 18          | 4,56 %  | 15           | 3,82 %  |
| NPD                    | ---         | ---     | 0            | 0,00 %  |
| Die PARTEI             | ---         | ---     | 2            | 0,51 %  |
| FREIE WÄHLER           | ---         | ---     | 2            | 0,51 %  |
| BIG                    | ---         | ---     | 0            | 0,00 %  |
| FBI/FWG                | ---         | ---     | 0            | 0,00 %  |
| ÖDP                    | ---         | ---     | 0            | 0,00 %  |
| Volksabstimmung        | ---         | ---     | 0            | 0,00 %  |
| TIERSCHUTZliste        | ---         | ---     | 1            | 0,25 %  |
| AD-Demokraten NRW      | ---         | ---     | 0            | 0,00 %  |
| Dr. Jacobi, AfD        | 11          | 2,78 %  | 16           | 4,07 %  |
| AUFBRUCH C             | ---         | ---     | 0            | 0,00 %  |
| BGE                    | ---         | ---     | 0            | 0,00 %  |
| DBD                    | ---         | ---     | 0            | 0,00 %  |
| DKP                    | ---         | ---     | 0            | 0,00 %  |
| ZENTRUM                | ---         | ---     | 0            | 0,00 %  |
| DIE RECHTE             | ---         | ---     | 0            | 0,00 %  |
| REP                    | ---         | ---     | 0            | 0,00 %  |
| DIE VIOLETTEN          | ---         | ---     | 0            | 0,00 %  |
| JED                    | ---         | ---     | 0            | 0,00 %  |
| MLPD                   | ---         | ---     | 0            | 0,00 %  |
| PAN                    | ---         | ---     | 0            | 0,00 %  |
| Gesundheitsforschung   | ---         | ---     | 0            | 0,00 %  |
| PARTEILOSE WG „BRD“    | ---         | ---     | 0            | 0,00 %  |
| Schöner Leben          | ---         | ---     | 0            | 0,00 %  |
| V-Partei³              | ---         | ---     | 1            | 0,25 %  |



## Lüttringen

|                        | Erststimmen |         | Zweitstimmen |         |
|------------------------|-------------|---------|--------------|---------|
| Wahlberechtigte        | 688         |         | 688          |         |
| Wähler/innen           | 333         | 48,40 % | 333          | 48,40 % |
| ungültige Stimmen      | 7           | 2,10 %  | 5            | 1,50 %  |
| gültige Stimmen        | 326         | 97,90 % | 328          | 98,50 % |
| Römer, SPD             | 93          | 28,53 % | 93           | 28,35 % |
| Frieling, CDU          | 146         | 44,79 % | 127          | 38,72 % |
| Strumann, GRÜNE        | 24          | 7,36 %  | 17           | 5,18 %  |
| Schremmer, FDP         | 26          | 7,98 %  | 39           | 11,89 % |
| Rupprecht, PIRATEN     | 8           | 2,45 %  | 8            | 2,44 %  |
| Hagenkötter, DIE LINKE | 10          | 3,07 %  | 8            | 2,44 %  |
| NPD                    | ---         | ---     | 2            | 0,61 %  |
| Die PARTEI             | ---         | ---     | 3            | 0,91 %  |
| FREIE WÄHLER           | ---         | ---     | 1            | 0,30 %  |
| BIG                    | ---         | ---     | 0            | 0,00 %  |
| FBI/FWG                | ---         | ---     | 0            | 0,00 %  |
| ÖDP                    | ---         | ---     | 0            | 0,00 %  |
| Volksabstimmung        | ---         | ---     | 0            | 0,00 %  |
| TIERSCHUTZliste        | ---         | ---     | 4            | 1,22 %  |
| AD-Demokraten NRW      | ---         | ---     | 0            | 0,00 %  |
| Dr. Jacobi, AfD        | 19          | 5,83 %  | 22           | 6,71 %  |
| AUFBRUCH C             | ---         | ---     | 1            | 0,30 %  |
| BGE                    | ---         | ---     | 0            | 0,00 %  |
| DBD                    | ---         | ---     | 3            | 0,91 %  |
| DKP                    | ---         | ---     | 0            | 0,00 %  |
| ZENTRUM                | ---         | ---     | 0            | 0,00 %  |
| DIE RECHTE             | ---         | ---     | 0            | 0,00 %  |
| REP                    | ---         | ---     | 0            | 0,00 %  |
| DIE VIOLETTEN          | ---         | ---     | 0            | 0,00 %  |
| JED                    | ---         | ---     | 0            | 0,00 %  |
| MLPD                   | ---         | ---     | 0            | 0,00 %  |
| PAN                    | ---         | ---     | 0            | 0,00 %  |
| Gesundheitsforschung   | ---         | ---     | 0            | 0,00 %  |
| PARTEILOSE WG „BRD“    | ---         | ---     | 0            | 0,00 %  |
| Schöner Leben          | ---         | ---     | 0            | 0,00 %  |
| V-Partei³              | ---         | ---     | 0            | 0,00 %  |





## Hünningen/ Waltringen

|                        | Erststimmen |         | Zweitstimmen |         |
|------------------------|-------------|---------|--------------|---------|
| Wahlberechtigte        | 918         |         | 918          |         |
| Wähler/innen           | 460         | 50,11 % | 460          | 50,11 % |
| ungültige Stimmen      | 3           | 0,65 %  | 6            | 1,30 %  |
| gültige Stimmen        | 457         | 99,35 % | 454          | 98,70 % |
| Römer, SPD             | 101         | 22,10 % | 111          | 24,45 % |
| Frieling, CDU          | 256         | 56,02 % | 200          | 44,05 % |
| Strumann, GRÜNE        | 17          | 3,72 %  | 25           | 5,51 %  |
| Schremmer, FDP         | 43          | 9,41 %  | 61           | 13,44 % |
| Rupprecht, PIRATEN     | 4           | 0,88 %  | 3            | 0,66 %  |
| Hagenkötter, DIE LINKE | 14          | 3,06 %  | 12           | 2,64 %  |
| NPD                    | ---         | ---     | 0            | 0,00 %  |
| Die PARTEI             | ---         | ---     | 1            | 0,22 %  |
| FREIE WÄHLER           | ---         | ---     | 2            | 0,44 %  |
| BIG                    | ---         | ---     | 1            | 0,22 %  |
| FBI/FWG                | ---         | ---     | 0            | 0,00 %  |
| ÖDP                    | ---         | ---     | 1            | 0,22 %  |
| Volksabstimmung        | ---         | ---     | 0            | 0,00 %  |
| TIERSCHUTZliste        | ---         | ---     | 2            | 0,44 %  |
| AD-Demokraten NRW      | ---         | ---     | 0            | 0,00 %  |
| Dr. Jacobi, AfD        | 22          | 4,81 %  | 31           | 6,83 %  |
| AUFBRUCH C             | ---         | ---     | 0            | 0,00 %  |
| BGE                    | ---         | ---     | 0            | 0,00 %  |
| DBD                    | ---         | ---     | 1            | 0,22 %  |
| DKP                    | ---         | ---     | 0            | 0,00 %  |
| ZENTRUM                | ---         | ---     | 0            | 0,00 %  |
| DIE RECHTE             | ---         | ---     | 0            | 0,00 %  |
| REP                    | ---         | ---     | 1            | 0,22 %  |
| DIE VIOLETTEN          | ---         | ---     | 0            | 0,00 %  |
| JED                    | ---         | ---     | 0            | 0,00 %  |
| MLPD                   | ---         | ---     | 0            | 0,00 %  |
| PAN                    | ---         | ---     | 0            | 0,00 %  |
| Gesundheitsforschung   | ---         | ---     | 1            | 0,22 %  |
| PARTEILOSE WG „BRD“    | ---         | ---     | 0            | 0,00 %  |
| Schöner Leben          | ---         | ---     | 0            | 0,00 %  |
| V-Partei³              | ---         | ---     | 1            | 0,22 %  |



## Niederense I

|                        | Erststimmen |         | Zweitstimmen |         |
|------------------------|-------------|---------|--------------|---------|
| Wahlberechtigte        | 903         |         | 903          |         |
| Wähler/innen           | 440         | 48,73 % | 440          | 48,73 % |
| ungültige Stimmen      | 3           | 0,68 %  | 4            | 0,91 %  |
| gültige Stimmen        | 437         | 99,32 % | 436          | 99,09 % |
| Römer, SPD             | 131         | 29,98 % | 132          | 30,28 % |
| Frieling, CDU          | 227         | 51,95 % | 186          | 42,66 % |
| Strumann, GRÜNE        | 17          | 3,89 %  | 21           | 4,82 %  |
| Schremmer, FDP         | 30          | 6,86 %  | 48           | 11,01 % |
| Rupprecht, PIRATEN     | 3           | 0,69 %  | 3            | 0,69 %  |
| Hagenkötter, DIE LINKE | 18          | 4,12 %  | 16           | 3,67 %  |
| NPD                    | ---         | ---     | 1            | 0,23 %  |
| Die PARTEI             | ---         | ---     | 4            | 0,92 %  |
| FREIE WÄHLER           | ---         | ---     | 2            | 0,46 %  |
| BIG                    | ---         | ---     | 0            | 0,00 %  |
| FBI/FWG                | ---         | ---     | 0            | 0,00 %  |
| ÖDP                    | ---         | ---     | 0            | 0,00 %  |
| Volksabstimmung        | ---         | ---     | 1            | 0,23 %  |
| TIERSCHUTZliste        | ---         | ---     | 0            | 0,00 %  |
| AD-Demokraten NRW      | ---         | ---     | 0            | 0,00 %  |
| Dr. Jacobi, AfD        | 11          | 2,52 %  | 16           | 3,67 %  |
| AUFBRUCH C             | ---         | ---     | 0            | 0,00 %  |
| BGE                    | ---         | ---     | 0            | 0,00 %  |
| DBD                    | ---         | ---     | 0            | 0,00 %  |
| DKP                    | ---         | ---     | 0            | 0,00 %  |
| ZENTRUM                | ---         | ---     | 0            | 0,00 %  |
| DIE RECHTE             | ---         | ---     | 0            | 0,00 %  |
| REP                    | ---         | ---     | 5            | 1,15 %  |
| DIE VIOLETTEN          | ---         | ---     | 0            | 0,00 %  |
| JED                    | ---         | ---     | 1            | 0,23 %  |
| MLPD                   | ---         | ---     | 0            | 0,00 %  |
| PAN                    | ---         | ---     | 0            | 0,00 %  |
| Gesundheitsforschung   | ---         | ---     | 0            | 0,00 %  |
| PARTEILOSE WG „BRD“    | ---         | ---     | 0            | 0,00 %  |
| Schöner Leben          | ---         | ---     | 0            | 0,00 %  |
| V-Partei³              | ---         | ---     | 0            | 0,00 %  |



## Niederense II

|                        | Erststimmen |         | Zweitstimmen |         |
|------------------------|-------------|---------|--------------|---------|
| Wahlberechtigte        | 740         |         | 740          |         |
| Wähler/innen           | 383         | 51,76 % | 383          | 51,76 % |
| ungültige Stimmen      | 1           | 0,26 %  | 1            | 0,26 %  |
| gültige Stimmen        | 382         | 99,74 % | 382          | 99,74 % |
| Römer, SPD             | 111         | 29,06 % | 124          | 32,46 % |
| Frieling, CDU          | 175         | 45,81 % | 142          | 37,17 % |
| Strumann, GRÜNE        | 21          | 5,50 %  | 20           | 5,24 %  |
| Schremmer, FDP         | 39          | 10,21 % | 48           | 12,57 % |
| Rupprecht, PIRATEN     | 9           | 2,36 %  | 5            | 1,31 %  |
| Hagenkötter, DIE LINKE | 12          | 3,14 %  | 10           | 2,62 %  |
| NPD                    | ---         | ---     | 2            | 0,52 %  |
| Die PARTEI             | ---         | ---     | 1            | 0,26 %  |
| FREIE WÄHLER           | ---         | ---     | 0            | 0,00 %  |
| BIG                    | ---         | ---     | 0            | 0,00 %  |
| FBI/FWG                | ---         | ---     | 0            | 0,00 %  |
| ÖDP                    | ---         | ---     | 0            | 0,00 %  |
| Volksabstimmung        | ---         | ---     | 0            | 0,00 %  |
| TIERSCHUTZliste        | ---         | ---     | 1            | 0,26 %  |
| AD-Demokraten NRW      | ---         | ---     | 0            | 0,00 %  |
| Dr. Jacobi, AfD        | 15          | 3,93 %  | 24           | 6,28 %  |
| AUFBRUCH C             | ---         | ---     | 0            | 0,00 %  |
| BGE                    | ---         | ---     | 0            | 0,00 %  |
| DBD                    | ---         | ---     | 1            | 0,26 %  |
| DKP                    | ---         | ---     | 1            | 0,26 %  |
| ZENTRUM                | ---         | ---     | 0            | 0,00 %  |
| DIE RECHTE             | ---         | ---     | 0            | 0,00 %  |
| REP                    | ---         | ---     | 0            | 0,00 %  |
| DIE VIOLETTEN          | ---         | ---     | 0            | 0,00 %  |
| JED                    | ---         | ---     | 0            | 0,00 %  |
| MLPD                   | ---         | ---     | 0            | 0,00 %  |
| PAN                    | ---         | ---     | 0            | 0,00 %  |
| Gesundheitsforschung   | ---         | ---     | 1            | 0,26 %  |
| PARTEILOSE WG „BRD“    | ---         | ---     | 0            | 0,00 %  |
| Schöner Leben          | ---         | ---     | 0            | 0,00 %  |
| V-Partei³              | ---         | ---     | 2            | 0,52 %  |



## Niederense III

|                        | Erststimmen |         | Zweitstimmen |         |
|------------------------|-------------|---------|--------------|---------|
| Wahlberechtigte        | 886         |         | 886          |         |
| Wähler/innen           | 401         | 45,26 % | 401          | 45,26 % |
| ungültige Stimmen      | 6           | 1,50 %  | 6            | 1,50 %  |
| gültige Stimmen        | 395         | 98,50 % | 395          | 98,50 % |
| Römer, SPD             | 104         | 26,33 % | 111          | 28,10 % |
| Frieling, CDU          | 214         | 54,18 % | 172          | 43,54 % |
| Strumann, GRÜNE        | 18          | 4,56 %  | 17           | 4,30 %  |
| Schremmer, FDP         | 22          | 5,57 %  | 47           | 11,90 % |
| Rupprecht, PIRATEN     | 3           | 0,76 %  | 1            | 0,25 %  |
| Hagenkötter, DIE LINKE | 10          | 2,53 %  | 9            | 2,28 %  |
| NPD                    | ---         | ---     | 0            | 0,00 %  |
| Die PARTEI             | ---         | ---     | 1            | 0,25 %  |
| FREIE WÄHLER           | ---         | ---     | 0            | 0,00 %  |
| BIG                    | ---         | ---     | 0            | 0,00 %  |
| FBI/FWG                | ---         | ---     | 0            | 0,00 %  |
| ÖDP                    | ---         | ---     | 2            | 0,51 %  |
| Volksabstimmung        | ---         | ---     | 0            | 0,00 %  |
| TIERSCHUTZliste        | ---         | ---     | 3            | 0,76 %  |
| AD-Demokraten NRW      | ---         | ---     | 1            | 0,25 %  |
| Dr. Jacobi, AfD        | 24          | 6,08 %  | 30           | 7,59 %  |
| AUFBRUCH C             | ---         | ---     | 0            | 0,00 %  |
| BGE                    | ---         | ---     | 0            | 0,00 %  |
| DBD                    | ---         | ---     | 0            | 0,00 %  |
| DKP                    | ---         | ---     | 0            | 0,00 %  |
| ZENTRUM                | ---         | ---     | 0            | 0,00 %  |
| DIE RECHTE             | ---         | ---     | 0            | 0,00 %  |
| REP                    | ---         | ---     | 0            | 0,00 %  |
| DIE VIOLETTEN          | ---         | ---     | 0            | 0,00 %  |
| JED                    | ---         | ---     | 1            | 0,25 %  |
| MLPD                   | ---         | ---     | 0            | 0,00 %  |
| PAN                    | ---         | ---     | 0            | 0,00 %  |
| Gesundheitsforschung   | ---         | ---     | 0            | 0,00 %  |
| PARTEILOSE WG „BRD“    | ---         | ---     | 0            | 0,00 %  |
| Schöner Leben          | ---         | ---     | 0            | 0,00 %  |
| V-Partei³              | ---         | ---     | 0            | 0,00 %  |





## Parsit

|                        | Erststimmen |         | Zweitstimmen |         |
|------------------------|-------------|---------|--------------|---------|
| Wahlberechtigte        | 668         |         | 668          |         |
| Wähler/innen           | 381         | 57,04 % | 381          | 57,04 % |
| ungültige Stimmen      | 8           | 2,10 %  | 5            | 1,31 %  |
| gültige Stimmen        | 373         | 97,90 % | 376          | 98,69 % |
| Römer, SPD             | 105         | 28,15 % | 114          | 30,32 % |
| Frieling, CDU          | 170         | 45,58 % | 140          | 37,23 % |
| Strumann, GRÜNE        | 14          | 3,75 %  | 19           | 5,05 %  |
| Schremmer, FDP         | 30          | 8,04 %  | 34           | 9,04 %  |
| Rupprecht, PIRATEN     | 6           | 1,61 %  | 2            | 0,53 %  |
| Hagenkötter, DIE LINKE | 18          | 4,83 %  | 20           | 5,32 %  |
| NPD                    | ---         | ---     | 0            | 0,00 %  |
| Die PARTEI             | ---         | ---     | 1            | 0,27 %  |
| FREIE WÄHLER           | ---         | ---     | 1            | 0,27 %  |
| BIG                    | ---         | ---     | 0            | 0,00 %  |
| FBI/FWG                | ---         | ---     | 0            | 0,00 %  |
| ÖDP                    | ---         | ---     | 0            | 0,00 %  |
| Volksabstimmung        | ---         | ---     | 0            | 0,00 %  |
| TIERSCHUTZliste        | ---         | ---     | 3            | 0,80 %  |
| AD-Demokraten NRW      | ---         | ---     | 0            | 0,00 %  |
| Dr. Jacobi, AfD        | 30          | 8,04 %  | 38           | 10,11 % |
| AUFBRUCH C             | ---         | ---     | 0            | 0,00 %  |
| BGE                    | ---         | ---     | 0            | 0,00 %  |
| DBD                    | ---         | ---     | 0            | 0,00 %  |
| DKP                    | ---         | ---     | 0            | 0,00 %  |
| ZENTRUM                | ---         | ---     | 1            | 0,27 %  |
| DIE RECHTE             | ---         | ---     | 0            | 0,00 %  |
| REP                    | ---         | ---     | 1            | 0,27 %  |
| DIE VIOLETTEN          | ---         | ---     | 0            | 0,00 %  |
| JED                    | ---         | ---     | 1            | 0,27 %  |
| MLPD                   | ---         | ---     | 0            | 0,00 %  |
| PAN                    | ---         | ---     | 0            | 0,00 %  |
| Gesundheitsforschung   | ---         | ---     | 0            | 0,00 %  |
| PARTEILOSE WG „BRD“    | ---         | ---     | 0            | 0,00 %  |
| Schöner Leben          | ---         | ---     | 0            | 0,00 %  |
| V-Partei³              | ---         | ---     | 1            | 0,27 %  |



## Briefwahlbezirk I

|                        | Erststimmen |         | Zweitstimmen |         |
|------------------------|-------------|---------|--------------|---------|
| Wähler/innen           | 398         |         | 398          |         |
| ungültige Stimmen      | 2           | 0,50 %  | 2            | 0,50 %  |
| gültige Stimmen        | 396         | 99,50 % | 396          | 99,50 % |
| Römer, SPD             | 91          | 22,98 % | 111          | 28,03 % |
| Frieling, CDU          | 228         | 57,58 % | 170          | 42,93 % |
| Strumann, GRÜNE        | 13          | 3,28 %  | 16           | 4,04 %  |
| Schremmer, FDP         | 29          | 7,32 %  | 55           | 13,89 % |
| Rupprecht, PIRATEN     | 1           | 0,25 %  | 1            | 0,25 %  |
| Hagenkötter, DIE LINKE | 15          | 3,79 %  | 16           | 4,04 %  |
| NPD                    | ---         | ---     | 0            | 0,00 %  |
| Die PARTEI             | ---         | ---     | 1            | 0,25 %  |
| FREIE WÄHLER           | ---         | ---     | 0            | 0,00 %  |
| BIG                    | ---         | ---     | 0            | 0,00 %  |
| FBI/FWG                | ---         | ---     | 0            | 0,00 %  |
| ÖDP                    | ---         | ---     | 0            | 0,00 %  |
| Volksabstimmung        | ---         | ---     | 0            | 0,00 %  |
| TIERSCHUTZliste        | ---         | ---     | 4            | 1,01 %  |
| AD-Demokraten NRW      | ---         | ---     | 1            | 0,25 %  |
| Dr. Jacobi, AfD        | 19          | 4,80 %  | 20           | 5,05 %  |
| AUFBRUCH C             | ---         | ---     | 0            | 0,00 %  |
| BGE                    | ---         | ---     | 0            | 0,00 %  |
| DBD                    | ---         | ---     | 0            | 0,00 %  |
| DKP                    | ---         | ---     | 0            | 0,00 %  |
| ZENTRUM                | ---         | ---     | 0            | 0,00 %  |
| DIE RECHTE             | ---         | ---     | 0            | 0,00 %  |
| REP                    | ---         | ---     | 0            | 0,00 %  |
| DIE VIOLETTEN          | ---         | ---     | 0            | 0,00 %  |
| JED                    | ---         | ---     | 0            | 0,00 %  |
| MLPD                   | ---         | ---     | 0            | 0,00 %  |
| PAN                    | ---         | ---     | 0            | 0,00 %  |
| Gesundheitsforschung   | ---         | ---     | 0            | 0,00 %  |
| PARTEILOSE WG „BRD“    | ---         | ---     | 0            | 0,00 %  |
| Schöner Leben          | ---         | ---     | 0            | 0,00 %  |
| V-Partei <sup>3</sup>  | ---         | ---     | 1            | 0,25 %  |

## Briefwahlbezirk II

|                        | Erststimmen |         | Zweitstimmen |         |
|------------------------|-------------|---------|--------------|---------|
| Wähler/innen           | 391         |         | 391          |         |
| ungültige Stimmen      | 4           | 1,02 %  | 2            | 0,51 %  |
| gültige Stimmen        | 387         | 98,98 % | 389          | 99,49 % |
| Römer, SPD             | 118         | 30,49 % | 119          | 30,59 % |
| Frieling, CDU          | 178         | 45,99 % | 160          | 41,13 % |
| Strumann, GRÜNE        | 13          | 3,36 %  | 13           | 3,34 %  |
| Schremmer, FDP         | 34          | 8,79 %  | 42           | 10,80 % |
| Rupprecht, PIRATEN     | 3           | 0,78 %  | 4            | 1,03 %  |
| Hagenkötter, DIE LINKE | 15          | 3,88 %  | 14           | 3,60 %  |
| NPD                    | ---         | ---     | 1            | 0,26 %  |
| Die PARTEI             | ---         | ---     | 1            | 0,26 %  |
| FREIE WÄHLER           | ---         | ---     | 0            | 0,00 %  |
| BIG                    | ---         | ---     | 0            | 0,00 %  |
| FBI/FWG                | ---         | ---     | 0            | 0,00 %  |
| ÖDP                    | ---         | ---     | 0            | 0,00 %  |
| Volksabstimmung        | ---         | ---     | 1            | 0,26 %  |
| TIERSCHUTZliste        | ---         | ---     | 2            | 0,51 %  |
| AD-Demokraten NRW      | ---         | ---     | 0            | 0,00 %  |
| Dr. Jacobi, AfD        | 26          | 6,72 %  | 32           | 8,23 %  |
| AUFBRUCH C             | ---         | ---     | 0            | 0,00 %  |
| BGE                    | ---         | ---     | 0            | 0,00 %  |
| DBD                    | ---         | ---     | 0            | 0,00 %  |
| DKP                    | ---         | ---     | 0            | 0,00 %  |
| ZENTRUM                | ---         | ---     | 0            | 0,00 %  |
| DIE RECHTE             | ---         | ---     | 0            | 0,00 %  |
| REP                    | ---         | ---     | 0            | 0,00 %  |
| DIE VIOLETTEN          | ---         | ---     | 0            | 0,00 %  |
| JED                    | ---         | ---     | 0            | 0,00 %  |
| MLPD                   | ---         | ---     | 0            | 0,00 %  |
| PAN                    | ---         | ---     | 0            | 0,00 %  |
| Gesundheitsforschung   | ---         | ---     | 0            | 0,00 %  |
| PARTEILOSE WG „BRD“    | ---         | ---     | 0            | 0,00 %  |
| Schöner Leben          | ---         | ---     | 0            | 0,00 %  |
| V-Partei³              | ---         | ---     | 0            | 0,00 %  |

## Briefwahlbezirk III

|                        | Erststimmen |         | Zweitstimmen |         |
|------------------------|-------------|---------|--------------|---------|
| Wähler/innen           | 393         |         | 393          |         |
| ungültige Stimmen      | 3           | 0,76 %  | 1            | 0,25 %  |
| gültige Stimmen        | 390         | 99,24 % | 392          | 99,75 % |
| Römer, SPD             | 100         | 25,64 % | 113          | 28,83 % |
| Frieling, CDU          | 209         | 53,59 % | 149          | 38,01 % |
| Strumann, GRÜNE        | 13          | 3,33 %  | 12           | 3,06 %  |
| Schremmer, FDP         | 28          | 7,18 %  | 72           | 18,37 % |
| Rupprecht, PIRATEN     | 3           | 0,77 %  | 2            | 0,51 %  |
| Hagenkötter, DIE LINKE | 14          | 3,59 %  | 10           | 2,55 %  |
| NPD                    | ---         | ---     | 2            | 0,51 %  |
| Die PARTEI             | ---         | ---     | 3            | 0,77 %  |
| FREIE WÄHLER           | ---         | ---     | 1            | 0,26 %  |
| BIG                    | ---         | ---     | 0            | 0,00 %  |
| FBI/FWG                | ---         | ---     | 0            | 0,00 %  |
| ÖDP                    | ---         | ---     | 0            | 0,00 %  |
| Volksabstimmung        | ---         | ---     | 1            | 0,26 %  |
| TIERSCHUTZliste        | ---         | ---     | 1            | 0,26 %  |
| AD-Demokraten NRW      | ---         | ---     | 0            | 0,00 %  |
| Dr. Jacobi, AfD        | 23          | 5,90 %  | 25           | 6,38 %  |
| AUFBRUCH C             | ---         | ---     | 0            | 0,00 %  |
| BGE                    | ---         | ---     | 0            | 0,00 %  |
| DBD                    | ---         | ---     | 0            | 0,00 %  |
| DKP                    | ---         | ---     | 0            | 0,00 %  |
| ZENTRUM                | ---         | ---     | 0            | 0,00 %  |
| DIE RECHTE             | ---         | ---     | 0            | 0,00 %  |
| REP                    | ---         | ---     | 0            | 0,00 %  |
| DIE VIOLETTEN          | ---         | ---     | 0            | 0,00 %  |
| JED                    | ---         | ---     | 1            | 0,26 %  |
| MLPD                   | ---         | ---     | 0            | 0,00 %  |
| PAN                    | ---         | ---     | 0            | 0,00 %  |
| Gesundheitsforschung   | ---         | ---     | 0            | 0,00 %  |
| PARTEILOSE WG „BRD“    | ---         | ---     | 0            | 0,00 %  |
| Schöner Leben          | ---         | ---     | 0            | 0,00 %  |
| V-Partei³              | ---         | ---     | 0            | 0,00 %  |

## Briefwahlbezirk IV

|                        | Erststimmen |         | Zweitstimmen |         |
|------------------------|-------------|---------|--------------|---------|
| Wähler/innen           | 388         |         | 388          |         |
| ungültige Stimmen      | 1           | 0,26 %  | 2            | 0,52 %  |
| gültige Stimmen        | 387         | 99,74 % | 386          | 99,48 % |
| Römer, SPD             | 90          | 23,26 % | 100          | 25,91 % |
| Frieling, CDU          | 244         | 63,05 % | 195          | 50,52 % |
| Strumann, GRÜNE        | 12          | 3,10 %  | 9            | 2,33 %  |
| Schremmer, FDP         | 24          | 6,20 %  | 53           | 13,73 % |
| Rupprecht, PIRATEN     | 0           | 0,00 %  | 1            | 0,26 %  |
| Hagenkötter, DIE LINKE | 6           | 1,55 %  | 8            | 2,07 %  |
| NPD                    | ---         | ---     | 0            | 0,00 %  |
| Die PARTEI             | ---         | ---     | 1            | 0,26 %  |
| FREIE WÄHLER           | ---         | ---     | 1            | 0,26 %  |
| BIG                    | ---         | ---     | 0            | 0,00 %  |
| FBI/FWG                | ---         | ---     | 0            | 0,00 %  |
| ÖDP                    | ---         | ---     | 0            | 0,00 %  |
| Volksabstimmung        | ---         | ---     | 0            | 0,00 %  |
| TIERSCHUTZliste        | ---         | ---     | 1            | 0,26 %  |
| AD-Demokraten NRW      | ---         | ---     | 0            | 0,00 %  |
| Dr. Jacobi, AfD        | 11          | 2,84 %  | 13           | 3,37 %  |
| AUFBRUCH C             | ---         | ---     | 0            | 0,00 %  |
| BGE                    | ---         | ---     | 1            | 0,26 %  |
| DBD                    | ---         | ---     | 1            | 0,26 %  |
| DKP                    | ---         | ---     | 0            | 0,00 %  |
| ZENTRUM                | ---         | ---     | 0            | 0,00 %  |
| DIE RECHTE             | ---         | ---     | 0            | 0,00 %  |
| REP                    | ---         | ---     | 0            | 0,00 %  |
| DIE VIOLETTEN          | ---         | ---     | 0            | 0,00 %  |
| JED                    | ---         | ---     | 0            | 0,00 %  |
| MLPD                   | ---         | ---     | 0            | 0,00 %  |
| PAN                    | ---         | ---     | 0            | 0,00 %  |
| Gesundheitsforschung   | ---         | ---     | 2            | 0,52 %  |
| PARTEILOSE WG „BRD“    | ---         | ---     | 0            | 0,00 %  |
| Schöner Leben          | ---         | ---     | 0            | 0,00 %  |
| V-Partei <sup>3</sup>  | ---         | ---     | 0            | 0,00 %  |

## Briefwahlbezirk V

|                        | Erststimmen |         | Zweitstimmen |         |
|------------------------|-------------|---------|--------------|---------|
| Wähler/innen           | 400         |         | 400          |         |
| ungültige Stimmen      | 12          | 3,00 %  | 11           | 2,75 %  |
| gültige Stimmen        | 388         | 97,00 % | 389          | 97,25 % |
| Römer, SPD             | 107         | 27,58 % | 113          | 29,05 % |
| Frieling, CDU          | 229         | 59,02 % | 175          | 44,99 % |
| Strumann, GRÜNE        | 12          | 3,09 %  | 20           | 5,14 %  |
| Schremmer, FDP         | 19          | 4,90 %  | 47           | 12,08 % |
| Rupprecht, PIRATEN     | 4           | 1,03 %  | 5            | 1,29 %  |
| Hagenkötter, DIE LINKE | 7           | 1,80 %  | 8            | 2,06 %  |
| NPD                    | ---         | ---     | 0            | 0,00 %  |
| Die PARTEI             | ---         | ---     | 1            | 0,26 %  |
| FREIE WÄHLER           | ---         | ---     | 2            | 0,51 %  |
| BIG                    | ---         | ---     | 0            | 0,00 %  |
| FBI/FWG                | ---         | ---     | 0            | 0,00 %  |
| ÖDP                    | ---         | ---     | 0            | 0,00 %  |
| Volksabstimmung        | ---         | ---     | 0            | 0,00 %  |
| TIERSCHUTZliste        | ---         | ---     | 0            | 0,00 %  |
| AD-Demokraten NRW      | ---         | ---     | 1            | 0,26 %  |
| Dr. Jacobi, AfD        | 10          | 2,58 %  | 14           | 3,60 %  |
| AUFBRUCH C             | ---         | ---     | 0            | 0,00 %  |
| BGE                    | ---         | ---     | 0            | 0,00 %  |
| DBD                    | ---         | ---     | 0            | 0,00 %  |
| DKP                    | ---         | ---     | 0            | 0,00 %  |
| ZENTRUM                | ---         | ---     | 0            | 0,00 %  |
| DIE RECHTE             | ---         | ---     | 0            | 0,00 %  |
| REP                    | ---         | ---     | 0            | 0,00 %  |
| DIE VIOLETTEN          | ---         | ---     | 0            | 0,00 %  |
| JED                    | ---         | ---     | 0            | 0,00 %  |
| MLPD                   | ---         | ---     | 0            | 0,00 %  |
| PAN                    | ---         | ---     | 0            | 0,00 %  |
| Gesundheitsforschung   | ---         | ---     | 2            | 0,51 %  |
| PARTEILOSE WG „BRD“    | ---         | ---     | 0            | 0,00 %  |
| Schöner Leben          | ---         | ---     | 1            | 0,26 %  |
| V-Partei <sup>3</sup>  | ---         | ---     | 0            | 0,00 %  |

# Übersicht Stimmbezirke

Gemeinde Ense  
Landtagswahl 14.05.2017  
Zusammenstellung der Ergebnisse nach Stimmbezirken - Erststimmen -

| Stimmbezirk                                    | Wahlberechtigte | Wähler  | gültig  | Römer<br>SPD   | Frieling<br>CDU | Strumann<br>GRÜNE | Schremmer<br>FDP | Rupprecht<br>PIRATEN | Hagenkötter<br>DIE LINKE | Dr. Jacobi<br>AfD |
|--|-----------------|---------|---------|----------------|-----------------|-------------------|------------------|----------------------|--------------------------|-------------------|
| <b>Bilme/Bitt./Volbr./Oberense/Sieveringen</b> | 695             | 404     | 403     | 51             | <b>280</b>      | 14                | 23               | 5                    | 8                        | 22                |
|  |                 | 58,13 % | 99,75 % | 12,66 %        | <b>69,48 %</b>  | 3,47 %            | 5,71 %           | 1,24 %               | 1,99 %                   | 5,46 %            |
| <b>Bremen I</b>                                | 968             | 461     | 449     | 122            | <b>234</b>      | 20                | 37               | 4                    | 13                       | 19                |
|  |                 | 47,62 % | 97,40 % | 27,17 %        | <b>52,12 %</b>  | 4,45 %            | 8,24 %           | 0,89 %               | 2,90 %                   | 4,23 %            |
| <b>Bremen II/Ruhne</b>                         | 958             | 490     | 486     | 136            | <b>235</b>      | 17                | 48               | 10                   | 14                       | 26                |
|  |                 | 51,15 % | 99,18 % | 27,98 %        | <b>48,35 %</b>  | 3,50 %            | 9,88 %           | 2,06 %               | 2,88 %                   | 5,35 %            |
| <b>Bremen III/Gerlingen</b>                    | 853             | 379     | 375     | 100            | <b>174</b>      | 27                | 29               | 4                    | 18                       | 23                |
|  |                 | 44,43 % | 98,94 % | 26,67 %        | <b>46,40 %</b>  | 7,20 %            | 7,73 %           | 1,07 %               | 4,80 %                   | 6,13 %            |
| <b>Höingen I</b>                               | 697             | 383     | 382     | 121            | <b>193</b>      | 13                | 26               | 3                    | 12                       | 14                |
|  |                 | 54,95 % | 99,74 % | 31,68 %        | <b>50,52 %</b>  | 3,40 %            | 6,81 %           | 0,79 %               | 3,14 %                   | 3,66 %            |
| <b>Höingen II</b>                              | 767             | 398     | 395     | <b>174</b>     | 148             | 16                | 26               | 2                    | 18                       | 11                |
|  |                 | 51,89 % | 99,25 % | <b>44,05 %</b> | 37,47 %         | 4,05 %            | 6,58 %           | 0,51 %               | 4,56 %                   | 2,78 %            |
| <b>Lüttringen</b>                              | 688             | 333     | 326     | 93             | <b>146</b>      | 24                | 26               | 8                    | 10                       | 19                |
|  |                 | 48,40 % | 97,90 % | 28,53 %        | <b>44,79 %</b>  | 7,36 %            | 7,98 %           | 2,45 %               | 3,07 %                   | 5,83 %            |
| <b>Hünningen/Waltringen</b>                    | 918             | 460     | 457     | 101            | <b>256</b>      | 17                | 43               | 4                    | 14                       | 22                |
|  |                 | 50,11 % | 99,35 % | 22,10 %        | <b>56,02 %</b>  | 3,72 %            | 9,41 %           | 0,88 %               | 3,06 %                   | 4,81 %            |
| <b>Niederense I</b>                            | 903             | 440     | 437     | 131            | <b>227</b>      | 17                | 30               | 3                    | 18                       | 11                |
|  |                 | 48,73 % | 99,32 % | 29,98 %        | <b>51,95 %</b>  | 3,89 %            | 6,86 %           | 0,69 %               | 4,12 %                   | 2,52 %            |
| <b>Niederense II</b>                           | 740             | 383     | 382     | 111            | <b>175</b>      | 21                | 39               | 9                    | 12                       | 15                |
|  |                 | 51,76 % | 99,74 % | 29,06 %        | <b>45,81 %</b>  | 5,50 %            | 10,21 %          | 2,36 %               | 3,14 %                   | 3,93 %            |
| <b>Niederense III</b>                          | 886             | 401     | 395     | 104            | <b>214</b>      | 18                | 22               | 3                    | 10                       | 24                |
|  |                 | 45,26 % | 98,50 % | 26,33 %        | <b>54,18 %</b>  | 4,56 %            | 5,57 %           | 0,76 %               | 2,53 %                   | 6,08 %            |



| Stimmbezirk                | Wahlbe-<br>rechtigte | Wähler  | gültig  | Römer<br>SPD | Frieling<br>CDU | Strumann<br>GRÜNE | Schremmer<br>FDP | Rupprecht<br>PIRATEN | Hagenkötter<br>DIE LINKE | Dr. Jacobi<br>AfD |
|----------------------------|----------------------|---------|---------|--------------|-----------------|-------------------|------------------|----------------------|--------------------------|-------------------|
| <b>Parsit</b>              | 668                  | 381     | 373     | 105          | <b>170</b>      | 14                | 30               | 6                    | 18                       | 30                |
|                            |                      | 57,04 % | 97,90 % | 28,15 %      | <b>45,58 %</b>  | 3,75 %            | 8,04 %           | 1,61 %               | 4,83 %                   | 8,04 %            |
| <b>Briefwahlbezirk I</b>   | 0                    | 398     | 396     | 91           | <b>228</b>      | 13                | 29               | 1                    | 15                       | 19                |
|                            |                      |         | 99,50 % | 22,98 %      | <b>57,58 %</b>  | 3,28 %            | 7,32 %           | 0,25 %               | 3,79 %                   | 4,80 %            |
| <b>Briefwahlbezirk II</b>  | 0                    | 391     | 387     | 118          | <b>178</b>      | 13                | 34               | 3                    | 15                       | 26                |
|                            |                      |         | 98,98 % | 30,49 %      | <b>45,99 %</b>  | 3,36 %            | 8,79 %           | 0,78 %               | 3,88 %                   | 6,72 %            |
| <b>Briefwahlbezirk III</b> | 0                    | 393     | 390     | 100          | <b>209</b>      | 13                | 28               | 3                    | 14                       | 23                |
|                            |                      |         | 99,24 % | 25,64 %      | <b>53,59 %</b>  | 3,33 %            | 7,18 %           | 0,77 %               | 3,59 %                   | 5,90 %            |
| <b>Briefwahlbezirk IV</b>  | 0                    | 388     | 387     | 90           | <b>244</b>      | 12                | 24               | 0                    | 6                        | 11                |
|                            |                      |         | 99,74 % | 23,26 %      | <b>63,05 %</b>  | 3,10 %            | 6,20 %           | 0,00 %               | 1,55 %                   | 2,84 %            |
| <b>Briefwahlbezirk V</b>   | 0                    | 400     | 388     | 107          | <b>229</b>      | 12                | 19               | 4                    | 7                        | 10                |
|                            |                      |         | 97,00 % | 27,58 %      | <b>59,02 %</b>  | 3,09 %            | 4,90 %           | 1,03 %               | 1,80 %                   | 2,58 %            |
| <b>Gemeinde Ense</b>       | 9.741                | 6.883   | 6.808   | 1.855        | <b>3.540</b>    | 281               | 513              | 72                   | 222                      | 325               |
|                            |                      | 70,66 % | 98,91 % | 27,25 %      | <b>52,00 %</b>  | 4,13 %            | 7,54 %           | 1,06 %               | 3,26 %                   | 4,77 %            |

Gemeinde Ense  
Landtagswahl 14.05.2017  
Zusammenstellung der Ergebnisse nach Stimmbezirken - Zweitstimmen -

| Stimmbezirk                            | Wahlberechtigte | Wähler  | gültig  | SPD            | CDU            | GRÜNE   | FDP     | PIRATEN | DIE LINKE | NPD    | Die PARTEI | FREIE WÄHLER | BIG    | FBI/FWG | ÖDP    | Volksabstimmung | TIERSCHULISTE | AD-Demokraten NRW |
|--|-----------------|---------|---------|----------------|----------------|---------|---------|---------|-----------|--------|------------|--------------|--------|---------|--------|-----------------|---------------|-------------------|
| Bilme/Bitt/Volbr./Oberense/Sieveringen | 695             | 404     | 399     | 79             | <b>206</b>     | 17      | 43      | 4       | 4         | 3      | 2          | 4            | 0      | 0       | 0      | 1               | 2             | 0                 |
|  |                 | 58,13 % | 98,76 % | 19,80 %        | <b>51,63 %</b> | 4,26 %  | 10,78 % | 1,00 %  | 1,00 %    | 0,75 % | 0,50 %     | 1,00 %       | 0,00 % | 0,00 %  | 0,00 % | 0,25 %          | 0,50 %        | 0,00 %            |
| Bremen I                               | 968             | 461     | 450     | 121            | <b>194</b>     | 27      | 55      | 5       | 15        | 1      | 3          | 3            | 0      | 1       | 0      | 0               | 0             | 1                 |
|  |                 | 47,62 % | 97,61 % | 26,89 %        | <b>43,11 %</b> | 6,00 %  | 12,22 % | 1,11 %  | 3,33 %    | 0,22 % | 0,67 %     | 0,67 %       | 0,00 % | 0,22 %  | 0,00 % | 0,00 %          | 0,00 %        | 0,22 %            |
| Bremen II/Ruhne                        | 958             | 490     | 488     | 152            | <b>200</b>     | 20      | 48      | 8       | 12        | 1      | 3          | 1            | 0      | 0       | 2      | 0               | 4             | 1                 |
|  |                 | 51,15 % | 99,59 % | 31,15 %        | <b>40,98 %</b> | 4,10 %  | 9,84 %  | 1,64 %  | 2,46 %    | 0,20 % | 0,61 %     | 0,20 %       | 0,00 % | 0,00 %  | 0,41 % | 0,00 %          | 0,82 %        | 0,20 %            |
| Bremen III/Gerlingen                   | 853             | 379     | 375     | 102            | <b>140</b>     | 18      | 35      | 3       | 20        | 0      | 6          | 6            | 0      | 0       | 1      | 2               | 2             | 0                 |
|  |                 | 44,43 % | 98,94 % | 27,20 %        | <b>37,33 %</b> | 4,80 %  | 9,33 %  | 0,80 %  | 5,33 %    | 0,00 % | 1,60 %     | 1,60 %       | 0,00 % | 0,00 %  | 0,27 % | 0,53 %          | 0,53 %        | 0,00 %            |
| Höingen I                              | 697             | 383     | 380     | 125            | <b>162</b>     | 14      | 41      | 4       | 14        | 0      | 1          | 0            | 0      | 0       | 0      | 0               | 1             | 0                 |
|  |                 | 54,95 % | 99,22 % | 32,89 %        | <b>42,63 %</b> | 3,68 %  | 10,79 % | 1,05 %  | 3,68 %    | 0,00 % | 0,26 %     | 0,00 %       | 0,00 % | 0,00 %  | 0,00 % | 0,00 %          | 0,26 %        | 0,00 %            |
| Höingen II                             | 767             | 398     | 393     | <b>178</b>     | 135            | 14      | 29      | 0       | 15        | 0      | 2          | 2            | 0      | 0       | 0      | 0               | 1             | 0                 |
|  |                 | 51,89 % | 98,74 % | <b>45,29 %</b> | 34,35 %        | 3,56 %  | 7,38 %  | 0,00 %  | 3,82 %    | 0,00 % | 0,51 %     | 0,51 %       | 0,00 % | 0,00 %  | 0,00 % | 0,00 %          | 0,25 %        | 0,00 %            |
| Lüttringen                             | 688             | 333     | 328     | 93             | <b>127</b>     | 17      | 39      | 8       | 8         | 2      | 3          | 1            | 0      | 0       | 0      | 0               | 4             | 0                 |
|  |                 | 48,40 % | 98,50 % | 28,35 %        | <b>38,72 %</b> | 5,18 %  | 11,89 % | 2,44 %  | 2,44 %    | 0,61 % | 0,91 %     | 0,30 %       | 0,00 % | 0,00 %  | 0,00 % | 0,00 %          | 1,22 %        | 0,00 %            |
| Hünningen/Waltringen                   | 918             | 460     | 454     | 111            | <b>200</b>     | 25      | 61      | 3       | 12        | 0      | 1          | 2            | 1      | 0       | 1      | 0               | 2             | 0                 |
|  |                 | 50,11 % | 98,70 % | 24,45 %        | <b>44,05 %</b> | 5,51 %  | 13,44 % | 0,66 %  | 2,64 %    | 0,00 % | 0,22 %     | 0,44 %       | 0,22 % | 0,00 %  | 0,22 % | 0,00 %          | 0,44 %        | 0,00 %            |
| Niederense I                           | 903             | 440     | 436     | 132            | <b>186</b>     | 21      | 48      | 3       | 16        | 1      | 4          | 2            | 0      | 0       | 0      | 1               | 0             | 0                 |
|  |                 | 48,73 % | 99,09 % | 30,28 %        | <b>42,66 %</b> | 4,82 %  | 11,01 % | 0,69 %  | 3,67 %    | 0,23 % | 0,92 %     | 0,46 %       | 0,00 % | 0,00 %  | 0,00 % | 0,23 %          | 0,00 %        | 0,00 %            |
| Niederense II                          | 740             | 383     | 382     | 124            | <b>142</b>     | 20      | 48      | 5       | 10        | 2      | 1          | 0            | 0      | 0       | 0      | 0               | 1             | 0                 |
|  |                 | 51,76 % | 99,74 % | 32,46 %        | <b>37,17 %</b> | 5,24 %  | 12,57 % | 1,31 %  | 2,62 %    | 0,52 % | 0,26 %     | 0,00 %       | 0,00 % | 0,00 %  | 0,00 % | 0,00 %          | 0,26 %        | 0,00 %            |
| Niederense III                         | 886             | 401     | 395     | 111            | <b>172</b>     | 17      | 47      | 1       | 9         | 0      | 1          | 0            | 0      | 0       | 2      | 0               | 3             | 1                 |
|  |                 | 45,26 % | 98,50 % | 28,10 %        | <b>43,54 %</b> | 4,30 %  | 11,90 % | 0,25 %  | 2,28 %    | 0,00 % | 0,25 %     | 0,00 %       | 0,00 % | 0,00 %  | 0,51 % | 0,00 %          | 0,76 %        | 0,25 %            |
| Parsit                                 | 668             | 381     | 376     | 114            | <b>140</b>     | 19      | 34      | 2       | 20        | 0      | 1          | 1            | 0      | 0       | 0      | 0               | 3             | 0                 |
|  |                 | 57,04 % | 98,69 % | 30,32 %        | <b>37,23 %</b> | 5,05 %  | 9,04 %  | 0,53 %  | 5,32 %    | 0,00 % | 0,27 %     | 0,27 %       | 0,00 % | 0,00 %  | 0,00 % | 0,00 %          | 0,80 %        | 0,00 %            |
| Briefwahlbezirk I                      | 0               | 398     | 396     | 111            | <b>170</b>     | 16      | 55      | 1       | 16        | 0      | 1          | 0            | 0      | 0       | 0      | 0               | 4             | 1                 |
|  |                 | 99,50 % | 28,03 % | <b>42,93 %</b> | 4,04 %         | 13,89 % | 0,25 %  | 4,04 %  | 0,00 %    | 0,25 % | 0,00 %     | 0,00 %       | 0,00 % | 0,00 %  | 0,00 % | 1,01 %          | 0,25 %        |                   |
| Briefwahlbezirk II                     | 0               | 391     | 389     | 119            | <b>160</b>     | 13      | 42      | 4       | 14        | 1      | 1          | 0            | 0      | 0       | 0      | 1               | 2             | 0                 |
|  |                 | 99,49 % | 30,59 % | <b>41,13 %</b> | 3,34 %         | 10,80 % | 1,03 %  | 3,60 %  | 0,26 %    | 0,26 % | 0,00 %     | 0,00 %       | 0,00 % | 0,00 %  | 0,26 % | 0,51 %          | 0,00 %        |                   |
| Briefwahlbezirk III                    | 0               | 393     | 392     | 113            | <b>149</b>     | 12      | 72      | 2       | 10        | 2      | 3          | 1            | 0      | 0       | 0      | 1               | 1             | 0                 |
|  |                 | 99,75 % | 28,83 % | <b>38,01 %</b> | 3,06 %         | 18,37 % | 0,51 %  | 2,55 %  | 0,51 %    | 0,77 % | 0,26 %     | 0,00 %       | 0,00 % | 0,00 %  | 0,26 % | 0,26 %          | 0,00 %        |                   |
| Briefwahlbezirk IV                     | 0               | 388     | 386     | 100            | <b>195</b>     | 9       | 53      | 1       | 8         | 0      | 1          | 1            | 0      | 0       | 0      | 0               | 1             | 0                 |
|  |                 | 99,48 % | 25,91 % | <b>50,52 %</b> | 2,33 %         | 13,73 % | 0,26 %  | 2,07 %  | 0,00 %    | 0,26 % | 0,26 %     | 0,00 %       | 0,00 % | 0,00 %  | 0,00 % | 0,26 %          | 0,00 %        |                   |
| Briefwahlbezirk V                      | 0               | 400     | 389     | 113            | <b>175</b>     | 20      | 47      | 5       | 8         | 0      | 1          | 2            | 0      | 0       | 0      | 0               | 0             | 1                 |
|  |                 | 97,25 % | 29,05 % | <b>44,99 %</b> | 5,14 %         | 12,08 % | 1,29 %  | 2,06 %  | 0,00 %    | 0,26 % | 0,51 %     | 0,00 %       | 0,00 % | 0,00 %  | 0,00 % | 0,00 %          | 0,00 %        |                   |
| Gemeinde Ense                          | 9.741           | 6.883   | 6.808   | 1.998          | <b>2.853</b>   | 299     | 797     | 59      | 211       | 13     | 35         | 26           | 1      | 1       | 6      | 6               | 31            | 5                 |

| Stimmbezirk | Wahlberechtigte | Wähler  | gültig  | SPD     | CDU            | GRÜNE  | FDP     | PIRATEN | DIE LINKE | NPD    | Die PARTEI | FREIE WÄHLER | BIG    | FBI/FWG | ÖDP    | Volksabstimmung | TIERSCHULISTE | AD-Demokraten NRW |
|-------------|-----------------|---------|---------|---------|----------------|--------|---------|---------|-----------|--------|------------|--------------|--------|---------|--------|-----------------|---------------|-------------------|
|             |                 | 70,66 % | 98,91 % | 29,35 % | <b>41,91 %</b> | 4,39 % | 11,71 % | 0,87 %  | 3,10 %    | 0,19 % | 0,51 %     | 0,38 %       | 0,01 % | 0,01 %  | 0,09 % | 0,09 %          | 0,46 %        | 0,07 %            |

| Stimmbezirk                                       | AfD     | AUFBRUCH<br>C | BGE    | DBD    | DKP    | ZENTRUM | DIE<br>RECHTE | REP    | DIE VIO-<br>LETTEN | JED    | MLPD   | PAN    | Gesund-<br>heitsfor-<br>schung | PARTEI-<br>LOSE WG<br>„BRD“ | Schöner<br>Leben | V-Partei³ |
|---|---------|---------------|--------|--------|--------|---------|---------------|--------|--------------------|--------|--------|--------|--------------------------------|-----------------------------|------------------|-----------|
| Bilme/Bitt./Volbr./<br>Oberense/Siever-<br>ringen | 29      | 1             | 0      | 0      | 0      | 1       | 0             | 0      | 0                  | 2      | 0      | 0      | 0                              | 0                           | 0                | 1         |
|   | 7,27 %  | 0,25 %        | 0,00 % | 0,00 % | 0,00 % | 0,25 %  | 0,00 %        | 0,00 % | 0,00 %             | 0,50 % | 0,00 % | 0,00 % | 0,00 %                         | 0,00 %                      | 0,00 %           | 0,25 %    |
| Bremen I  | 22      | 0             | 0      | 0      | 0      | 1       | 0             | 0      | 0                  | 0      | 0      | 0      | 0                              | 1                           | 0                | 0         |
|   | 4,89 %  | 0,00 %        | 0,00 % | 0,00 % | 0,00 % | 0,22 %  | 0,00 %        | 0,00 % | 0,00 %             | 0,00 % | 0,00 % | 0,00 % | 0,00 %                         | 0,22 %                      | 0,00 %           | 0,00 %    |
| Bremen II/Ruhne                                   | 33      | 1             | 0      | 0      | 0      | 0       | 0             | 0      | 0                  | 0      | 1      | 0      | 1                              | 0                           | 0                | 0         |
|   | 6,76 %  | 0,20 %        | 0,00 % | 0,00 % | 0,00 % | 0,00 %  | 0,00 %        | 0,00 % | 0,00 %             | 0,00 % | 0,20 % | 0,00 % | 0,20 %                         | 0,00 %                      | 0,00 %           | 0,00 %    |
| Bremen III/Gerlin-<br>gen                         | 38      | 0             | 0      | 0      | 0      | 0       | 0             | 1      | 0                  | 1      | 0      | 0      | 0                              | 0                           | 0                | 0         |
|   | 10,13 % | 0,00 %        | 0,00 % | 0,00 % | 0,00 % | 0,00 %  | 0,00 %        | 0,27 % | 0,00 %             | 0,27 % | 0,00 % | 0,00 % | 0,00 %                         | 0,00 %                      | 0,00 %           | 0,00 %    |
| Höingen I   | 17      | 0             | 0      | 0      | 0      | 0       | 0             | 0      | 0                  | 1      | 0      | 0      | 0                              | 0                           | 0                | 0         |
|   | 4,47 %  | 0,00 %        | 0,00 % | 0,00 % | 0,00 % | 0,00 %  | 0,00 %        | 0,00 % | 0,00 %             | 0,26 % | 0,00 % | 0,00 % | 0,00 %                         | 0,00 %                      | 0,00 %           | 0,00 %    |
| Höingen II  | 16      | 0             | 0      | 0      | 0      | 0       | 0             | 0      | 0                  | 0      | 0      | 0      | 0                              | 0                           | 0                | 1         |
|   | 4,07 %  | 0,00 %        | 0,00 % | 0,00 % | 0,00 % | 0,00 %  | 0,00 %        | 0,00 % | 0,00 %             | 0,00 % | 0,00 % | 0,00 % | 0,00 %                         | 0,00 %                      | 0,00 %           | 0,25 %    |
| Lüttringen  | 22      | 1             | 0      | 3      | 0      | 0       | 0             | 0      | 0                  | 0      | 0      | 0      | 0                              | 0                           | 0                | 0         |
|   | 6,71 %  | 0,30 %        | 0,00 % | 0,91 % | 0,00 % | 0,00 %  | 0,00 %        | 0,00 % | 0,00 %             | 0,00 % | 0,00 % | 0,00 % | 0,00 %                         | 0,00 %                      | 0,00 %           | 0,00 %    |
| Hünningen/<br>Waltringen                          | 31      | 0             | 0      | 1      | 0      | 0       | 0             | 1      | 0                  | 0      | 0      | 0      | 1                              | 0                           | 0                | 1         |
|   | 6,83 %  | 0,00 %        | 0,00 % | 0,22 % | 0,00 % | 0,00 %  | 0,00 %        | 0,22 % | 0,00 %             | 0,00 % | 0,00 % | 0,00 % | 0,22 %                         | 0,00 %                      | 0,00 %           | 0,22 %    |
| Niederense I                                      | 16      | 0             | 0      | 0      | 0      | 0       | 0             | 5      | 0                  | 1      | 0      | 0      | 0                              | 0                           | 0                | 0         |
|   | 3,67 %  | 0,00 %        | 0,00 % | 0,00 % | 0,00 % | 0,00 %  | 0,00 %        | 1,15 % | 0,00 %             | 0,23 % | 0,00 % | 0,00 % | 0,00 %                         | 0,00 %                      | 0,00 %           | 0,00 %    |
| Niederense II                                     | 24      | 0             | 0      | 1      | 1      | 0       | 0             | 0      | 0                  | 0      | 0      | 0      | 1                              | 0                           | 0                | 2         |
|   | 6,28 %  | 0,00 %        | 0,00 % | 0,26 % | 0,26 % | 0,00 %  | 0,00 %        | 0,00 % | 0,00 %             | 0,00 % | 0,00 % | 0,00 % | 0,26 %                         | 0,00 %                      | 0,00 %           | 0,52 %    |
| Niederense III                                    | 30      | 0             | 0      | 0      | 0      | 0       | 0             | 0      | 0                  | 1      | 0      | 0      | 0                              | 0                           | 0                | 0         |
|   | 7,59 %  | 0,00 %        | 0,00 % | 0,00 % | 0,00 % | 0,00 %  | 0,00 %        | 0,00 % | 0,00 %             | 0,25 % | 0,00 % | 0,00 % | 0,00 %                         | 0,00 %                      | 0,00 %           | 0,00 %    |
| Parsit  | 38      | 0             | 0      | 0      | 0      | 1       | 0             | 1      | 0                  | 1      | 0      | 0      | 0                              | 0                           | 0                | 1         |
|   | 10,11 % | 0,00 %        | 0,00 % | 0,00 % | 0,00 % | 0,27 %  | 0,00 %        | 0,27 % | 0,00 %             | 0,27 % | 0,00 % | 0,00 % | 0,00 %                         | 0,00 %                      | 0,00 %           | 0,27 %    |
| Briefwahlbezirk I                                 | 20      | 0             | 0      | 0      | 0      | 0       | 0             | 0      | 0                  | 0      | 0      | 0      | 0                              | 0                           | 0                | 1         |
|   | 5,05 %  | 0,00 %        | 0,00 % | 0,00 % | 0,00 % | 0,00 %  | 0,00 %        | 0,00 % | 0,00 %             | 0,00 % | 0,00 % | 0,00 % | 0,00 %                         | 0,00 %                      | 0,00 %           | 0,25 %    |
| Briefwahlbezirk II                                | 32      | 0             | 0      | 0      | 0      | 0       | 0             | 0      | 0                  | 0      | 0      | 0      | 0                              | 0                           | 0                | 0         |
|   | 8,23 %  | 0,00 %        | 0,00 % | 0,00 % | 0,00 % | 0,00 %  | 0,00 %        | 0,00 % | 0,00 %             | 0,00 % | 0,00 % | 0,00 % | 0,00 %                         | 0,00 %                      | 0,00 %           | 0,00 %    |
| Briefwahlbezirk III                               | 25      | 0             | 0      | 0      | 0      | 0       | 0             | 0      | 0                  | 1      | 0      | 0      | 0                              | 0                           | 0                | 0         |
|   | 6,38 %  | 0,00 %        | 0,00 % | 0,00 % | 0,00 % | 0,00 %  | 0,00 %        | 0,00 % | 0,00 %             | 0,26 % | 0,00 % | 0,00 % | 0,00 %                         | 0,00 %                      | 0,00 %           | 0,00 %    |
| Briefwahlbezirk IV                                | 13      | 0             | 1      | 1      | 0      | 0       | 0             | 0      | 0                  | 0      | 0      | 0      | 2                              | 0                           | 0                | 0         |
|   | 3,37 %  | 0,00 %        | 0,26 % | 0,26 % | 0,00 % | 0,00 %  | 0,00 %        | 0,00 % | 0,00 %             | 0,00 % | 0,00 % | 0,00 % | 0,52 %                         | 0,00 %                      | 0,00 %           | 0,00 %    |
| Briefwahlbezirk V                                 | 14      | 0             | 0      | 0      | 0      | 0       | 0             | 0      | 0                  | 0      | 0      | 0      | 2                              | 0                           | 1                | 0         |
|   | 3,60 %  | 0,00 %        | 0,00 % | 0,00 % | 0,00 % | 0,00 %  | 0,00 %        | 0,00 % | 0,00 %             | 0,00 % | 0,00 % | 0,00 % | 0,51 %                         | 0,00 %                      | 0,26 %           | 0,00 %    |
| Gemeinde Ense                                     | 420     | 3             | 1      | 6      | 1      | 3       | 0             | 8      | 0                  | 8      | 1      | 0      | 7                              | 1                           | 1                | 7         |
|   | 6,17 %  | 0,04 %        | 0,01 % | 0,09 % | 0,01 % | 0,04 %  | 0,00 %        | 0,12 % | 0,00 %             | 0,12 % | 0,01 % | 0,00 % | 0,10 %                         | 0,01 %                      | 0,01 %           | 0,10 %    |

