

Wahlbuch
Landtagswahl
14.05.2017
Stadt Lippstadt
Herausgegeben am 19.05.2017

Inhaltsverzeichnis

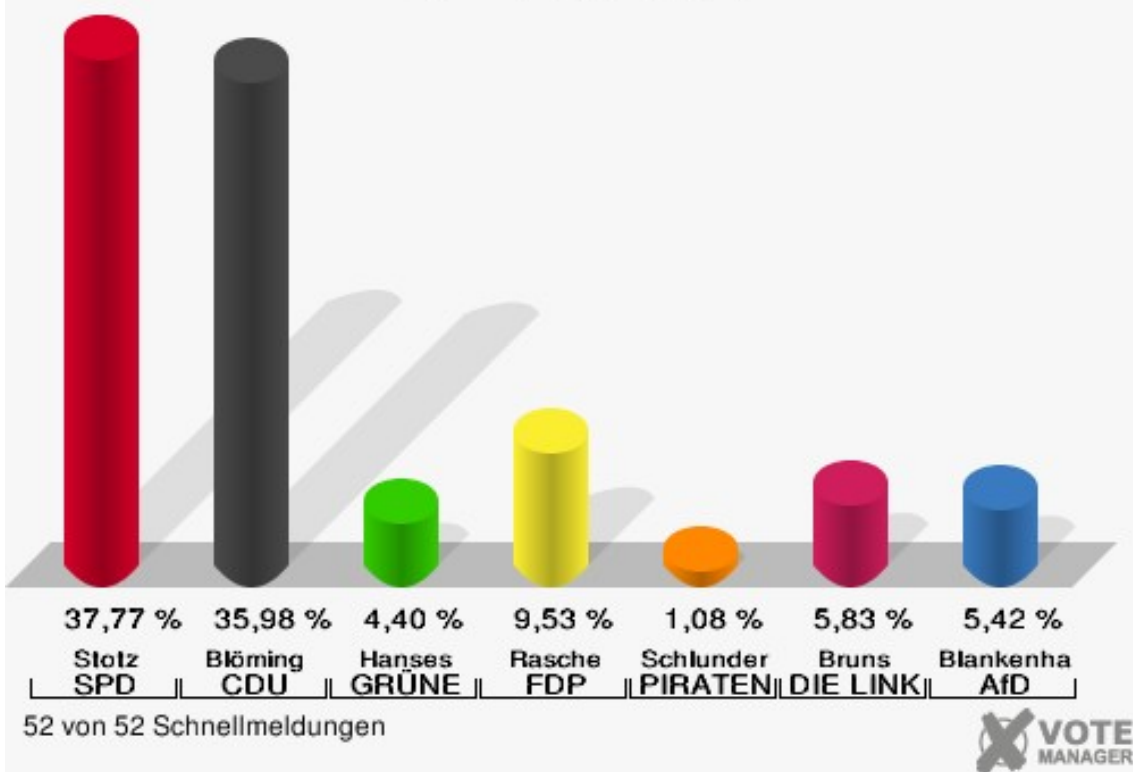
Landtagswahl	1
Stadt Lippstadt	1
Stadtteile	9
Lippstadt Kernstadt	9
Stadtteile	11
Briefwahl	12
Übersicht Stadtteile	13
Stimmbezirke	17
Bürgerhaus Overhagen (1.1)	17
Lippe-Berufskolleg (1.2)	19
Grundsch. an d. Pappelallee (2.1)	20
Grundsch. an d. Pappelallee- (2.2)	21
Grundschule an der Pappelallee (3.0)	22
Drost-Rose-Realschule (4.0)	23
Kopernikusschule (5.1)	24
Kopernikusschule- (5.2)	25
Josefschule (6.1)	26
Begegnungszentrum Mikado (6.2)	27
Conrad-Hansen-Musikschule (7.0)	28
Josefschule 2 (8.0)	29
Einwohnermeldeabteilung (9.0)	30
Rathaus (10.0)	31
Stadtarchiv (11.1)	32
Verwaltungsgebäude der WLE (11.2)	33
Städt. Gesamtschule (12.0)	34
Barbarossa Residenz (13.1)	35
Evangelisches Gymnasium (13.2)	36
Krankenpflegeschule (14.0)	37
IHK-Bildungsinstitut (15.1)	38
Erich-Wandel-Zentrum (15.2)	39
Behördenhaus (16.1)	40
Grundschule Lipperode (16.2)	41
Otto-Lilienthal-Schule (17.1)	42
Otto-Lilienthal-Schule Lipperbr. (17.2)	43
Graf-Bernhard-Realschule (18.1)	44
Graf-Bernhard-Realsch, Lipper. (18.2)	45
Grundschule Lippstadt-Hörste (19.1)	46
Alte Schule Rebbeke (19.2)	47
Hof Franz Gierse-Westermeier (19.3)	48
Treffpunkt Esbeck (20.1)	49
Freizeitzentrum Rixbeck (20.2)	50

Bürgertreff Dedinghausen (21.1)	51
Gemeindezentrum Bökenförde (21.2)	52
Grundschule Benninghausen (22.1)	53
Vikarie Hellinghausen (22.2)	54
Bürgerhaus Herringhausen (22.3)	55
Michaelsburg Eickelborn (23.1)	56
Bürgerhaus Lohe (23.2)	57
Martinschule Cappel (24.1)	58
Niels-Stensen-Sch. Bad Waldliesborn (24.2)	59
Martinschule LP-Cappel (24.3)	60
Niels-Stensen-Schule Bad Waldliesborn (25.1)	61
Niels-Stensen-Schule Bad Waldliesb. (25.2)	62
Briefwahl I	63
Briefwahl II	64
Briefwahl III	65
Briefwahl IV	66
Briefwahl V	67
Briefwahl VI	68
Briefwahl VII	69
Übersicht Stimmbezirke	70

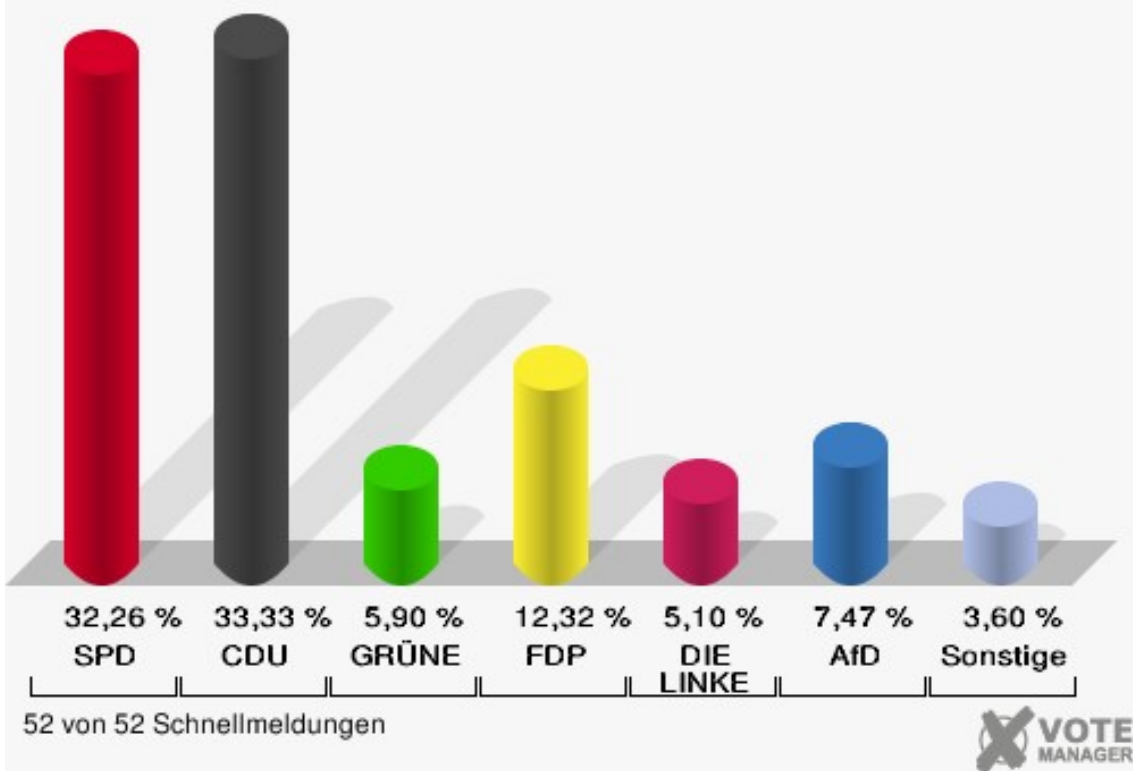
Landtagswahl Stadt Lippstadt

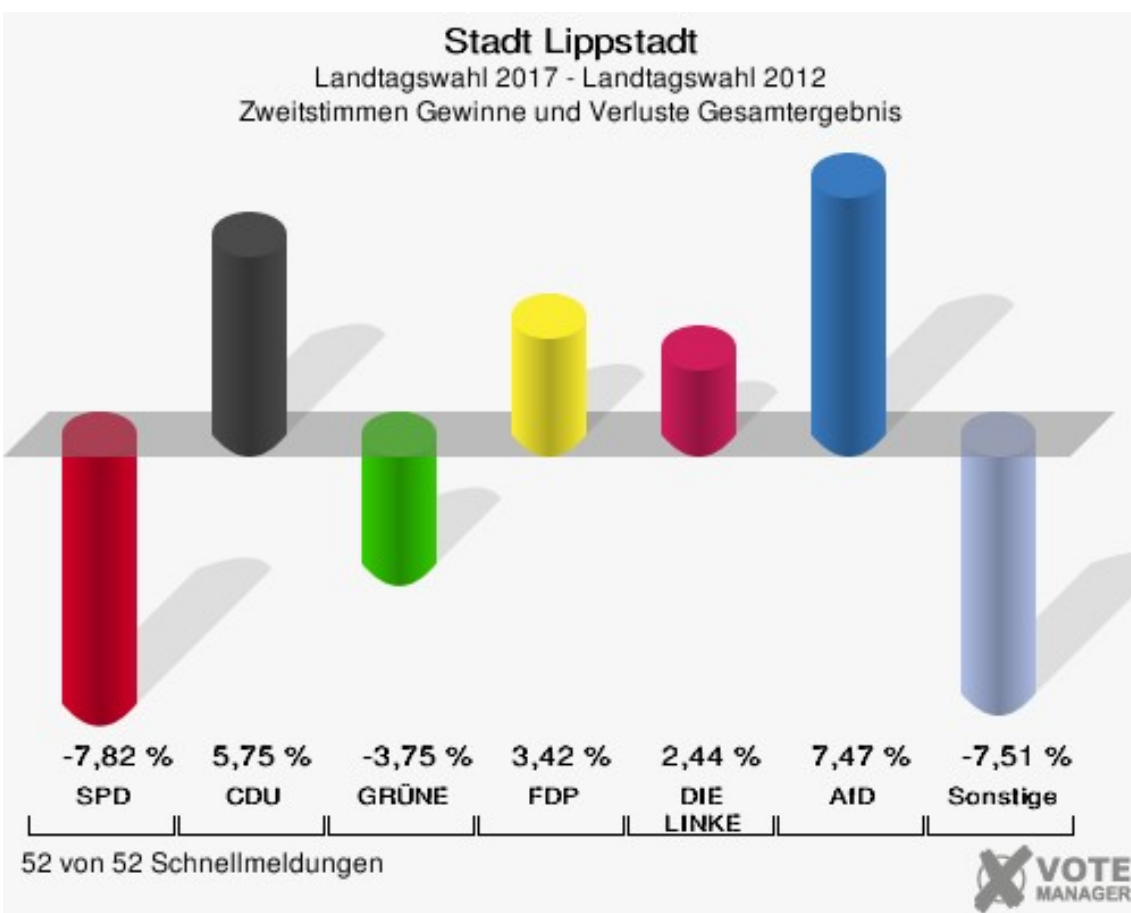
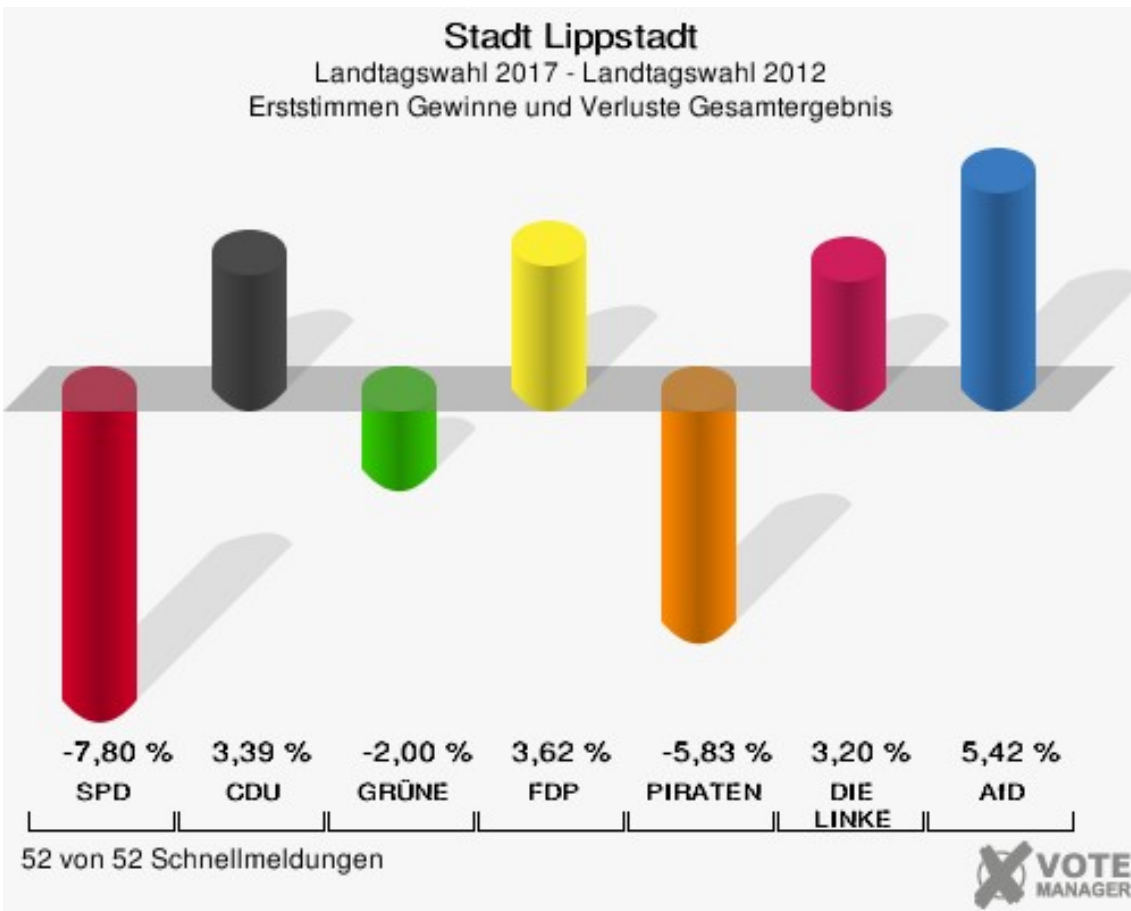
	Erststimmen		Zweitstimmen	
Wahlberechtigte	50.766		50.766	
Wähler/innen	31.105	61,27 %	31.105	61,27 %
ungültige Stimmen	377	1,21 %	359	1,15 %
gültige Stimmen	30.728	98,79 %	30.746	98,85 %
Stotz, SPD	11.606	37,77 %	9.920	32,26 %
Blöming, CDU	11.055	35,98 %	10.249	33,33 %
Hanses, GRÜNE	1.352	4,40 %	1.815	5,90 %
Rasche, FDP	2.927	9,53 %	3.787	12,32 %
Schlunder, PIRA- TEN	333	1,08 %	275	0,89 %
Bruns, DIE LINKE	1.791	5,83 %	1.568	5,10 %
NPD	---	---	83	0,27 %
Die PARTEI	---	---	157	0,51 %
FREIE WÄHLER	---	---	101	0,33 %
BIG	---	---	18	0,06 %
FBI/FWG	---	---	6	0,02 %
ÖDP	---	---	22	0,07 %
Volksabstimmung	---	---	16	0,05 %
TIERSCHUTZliste	---	---	185	0,60 %
AD-Demokraten NRW	---	---	16	0,05 %
Blankenhahn, AfD	1.664	5,42 %	2.296	7,47 %
AUFBRUCH C	---	---	18	0,06 %
BGE	---	---	19	0,06 %
DBD	---	---	13	0,04 %
DKP	---	---	7	0,02 %
ZENTRUM	---	---	13	0,04 %
DIE RECHTE	---	---	3	0,01 %
REP	---	---	19	0,06 %
DIE VIOLETTEN	---	---	20	0,07 %
JED	---	---	20	0,07 %
MLPD	---	---	13	0,04 %
PAN	---	---	6	0,02 %
Gesundheitsfor- schung	---	---	22	0,07 %
PARTEILOSE WG „BRD“	---	---	5	0,02 %
Schöner Leben	---	---	23	0,07 %
V-Partei ³	---	---	31	0,10 %

Stadt Lippstadt
Landtagswahl 14.05.2017
Erststimmen Gesamtergebnis



Stadt Lippstadt
Landtagswahl 14.05.2017
Zweitstimmen Gesamtergebnis





Stadt Lippstadt
Landtagswahl 14.05.2017
Erststimmen Gewinne und Verluste Gesamtergebnis

	Landtagswahl 14.05.2017	Landtagswahl 13.05.2012	
		Ergebnis	Gewinne und Verluste
Wahlberechtigte	50.766	50.578	+188
Wähler	31.105	27.642	+3.463
	61,27 %	54,65 %	+6,62 %
gültige Stimmen	30.728	27.247	+3.481
	98,79 %	98,57 %	+0,22 %
SPD	11.606	12.416	-810
	37,77 %	45,57 %	-7,80 %
CDU	11.055	8.879	+2.176
	35,98 %	32,59 %	+3,39 %
GRÜNE	1.352	1.743	-391
	4,40 %	6,40 %	-2,00 %
FDP	2.927	1.609	+1.318
	9,53 %	5,91 %	+3,62 %
PIRATEN	333	1.883	-1.550
	1,08 %	6,91 %	-5,83 %
DIE LINKE	1.791	717	+1.074
	5,83 %	2,63 %	+3,20 %
NPD	0	0	+0
	0,00 %	0,00 %	+0,00 %
Die PARTEI	0	0	+0
	0,00 %	0,00 %	+0,00 %
FREIE WÄHLER	0	0	+0
	0,00 %	0,00 %	+0,00 %
BIG	0	0	+0
	0,00 %	0,00 %	+0,00 %
FBI/FWG	0	0	+0
	0,00 %	0,00 %	+0,00 %
ÖDP	0	0	+0
	0,00 %	0,00 %	+0,00 %
Volksabstimmung	0	0	+0
	0,00 %	0,00 %	+0,00 %
TIERSCHUTZliste	0	0	+0
	0,00 %	0,00 %	+0,00 %
AD-Demokraten NRW	0	0	+0
	0,00 %	0,00 %	+0,00 %
AfD	1.664	0	+1.664

	5,42 %	0,00 %	+5,42 %
AUFBRUCH C	0	0	+0
	0,00 %	0,00 %	+0,00 %
BGE	0	0	+0
	0,00 %	0,00 %	+0,00 %
DBD	0	0	+0
	0,00 %	0,00 %	+0,00 %
DKP	0	0	+0
	0,00 %	0,00 %	+0,00 %
ZENTRUM	0	0	+0
	0,00 %	0,00 %	+0,00 %
DIE RECHTE	0	0	+0
	0,00 %	0,00 %	+0,00 %
REP	0	0	+0
	0,00 %	0,00 %	+0,00 %
DIE VIOLETTEN	0	0	+0
	0,00 %	0,00 %	+0,00 %
JED	0	0	+0
	0,00 %	0,00 %	+0,00 %
MLPD	0	0	+0
	0,00 %	0,00 %	+0,00 %
PAN	0	0	+0
	0,00 %	0,00 %	+0,00 %
Gesundheitsforschung	0	0	+0
	0,00 %	0,00 %	+0,00 %
PARTEILOSE WG „BRD“	0	0	+0
	0,00 %	0,00 %	+0,00 %
Schöner Leben	0	0	+0
	0,00 %	0,00 %	+0,00 %
V-Partei ³	0	0	+0
	0,00 %	0,00 %	+0,00 %
Sonstige	0	0	+0
	0,00 %	0,00 %	+0,00 %

Landtagswahl 13.05.2012: Sonstige = pro NRW, Tierschutzpartei, FAMILIE, AUF, Partei der Vernunft

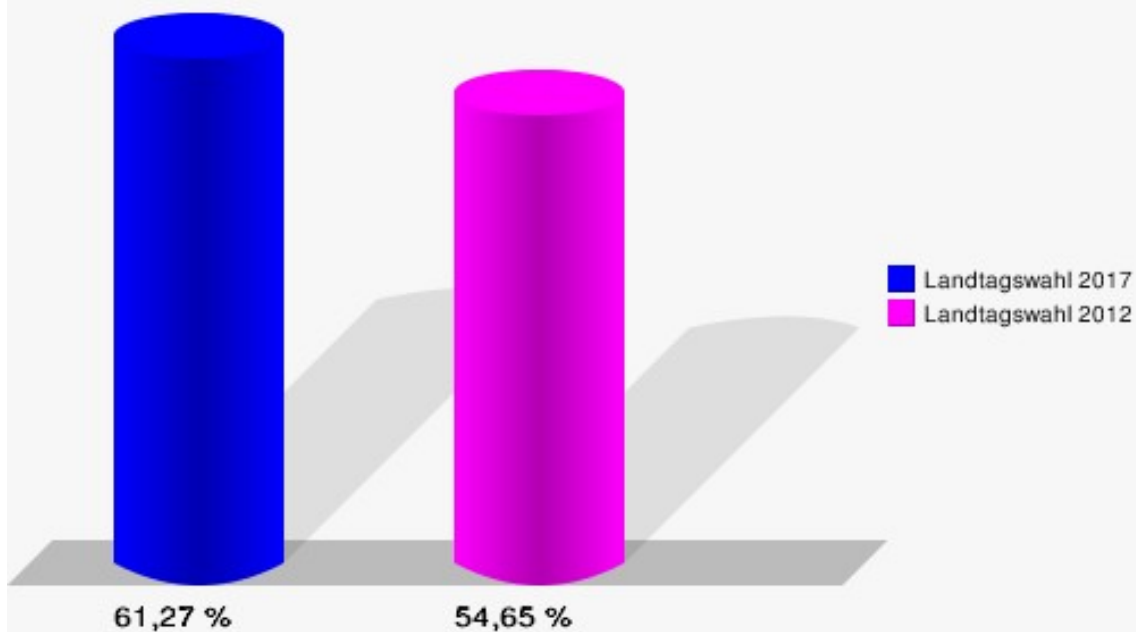
Stadt Lippstadt
Landtagswahl 14.05.2017
Zweitstimmen Gewinne und Verluste Gesamtergebnis

	Landtagswahl 14.05.2017	Landtagswahl 13.05.2012	
		Ergebnis	Gewinne und Verluste
Wahlberechtigte	50.766	50.578	+188
Wähler	31.105	27.642	+3.463
	61,27 %	54,65 %	+6,62 %
gültige Stimmen	30.746	27.268	+3.478
	98,85 %	98,65 %	+0,20 %
SPD	9.920	10.929	-1.009
	32,26 %	40,08 %	-7,82 %
CDU	10.249	7.520	+2.729
	33,33 %	27,58 %	+5,75 %
GRÜNE	1.815	2.632	-817
	5,90 %	9,65 %	-3,75 %
FDP	3.787	2.427	+1.360
	12,32 %	8,90 %	+3,42 %
PIRATEN	275	2.099	-1.824
	0,89 %	7,70 %	-6,81 %
DIE LINKE	1.568	725	+843
	5,10 %	2,66 %	+2,44 %
NPD	83	156	-73
	0,27 %	0,57 %	-0,30 %
Die PARTEI	157	94	+63
	0,51 %	0,34 %	+0,17 %
FREIE WÄHLER	101	47	+54
	0,33 %	0,17 %	+0,16 %
BIG	18	12	+6
	0,06 %	0,04 %	+0,02 %
FBI/FWG	6	31	-25
	0,02 %	0,11 %	-0,09 %
ÖDP	22	28	-6
	0,07 %	0,10 %	-0,03 %
Volksabstimmung	16	0	+16
	0,05 %	0,00 %	+0,05 %
TIERSCHUTZliste	185	0	+185
	0,60 %	0,00 %	+0,60 %
AD-Demokraten NRW	16	0	+16
	0,05 %	0,00 %	+0,05 %
AfD	2.296	0	+2.296

	7,47 %	0,00 %	+7,47 %
AUFBRUCH C	18	0	+18
	0,06 %	0,00 %	+0,06 %
BGE	19	0	+19
	0,06 %	0,00 %	+0,06 %
DBD	13	0	+13
	0,04 %	0,00 %	+0,04 %
DKP	7	0	+7
	0,02 %	0,00 %	+0,02 %
ZENTRUM	13	0	+13
	0,04 %	0,00 %	+0,04 %
DIE RECHTE	3	0	+3
	0,01 %	0,00 %	+0,01 %
REP	19	0	+19
	0,06 %	0,00 %	+0,06 %
DIE VIOLETTEN	20	0	+20
	0,07 %	0,00 %	+0,07 %
JED	20	0	+20
	0,07 %	0,00 %	+0,07 %
MLPD	13	0	+13
	0,04 %	0,00 %	+0,04 %
PAN	6	0	+6
	0,02 %	0,00 %	+0,02 %
Gesundheitsforschung	22	0	+22
	0,07 %	0,00 %	+0,07 %
PARTEILOSE WG „BRD“	5	0	+5
	0,02 %	0,00 %	+0,02 %
Schöner Leben	23	0	+23
	0,07 %	0,00 %	+0,07 %
V-Partei ³	31	0	+31
	0,10 %	0,00 %	+0,10 %
Sonstige	0	568	-568
	0,00 %	2,08 %	-2,08 %

Landtagswahl 13.05.2012: Sonstige = pro NRW, Tierschutzpartei, FAMILIE, AUF, Partei der Vernunft

Stadt Lippstadt
Landtagswahl 14.05.2017
Wahlbeteiligung Gesamtergebnis



52 von 52 Schnellmeldungen



Stadtteile

Lippstadt Kernstadt

	Erststimmen		Zweitstimmen	
Wahlberechtigte	27.894		27.894	
Wähler/innen	11.505	41,25 %	11.505	41,25 %
ungültige Stimmen	197	1,71 %	194	1,69 %
gültige Stimmen	11.308	98,29 %	11.311	98,31 %
Stotz, SPD	4.382	38,75 %	3.689	32,61 %
Blöming, CDU	3.587	31,72 %	3.301	29,18 %
Hanses, GRÜNE	577	5,10 %	754	6,67 %
Rasche, FDP	992	8,77 %	1.281	11,33 %
Schlunder, PIRA-TEN	147	1,30 %	116	1,03 %
Bruns, DIE LINKE	934	8,26 %	819	7,24 %
NPD	---	---	33	0,29 %
Die PARTEI	---	---	76	0,67 %
FREIE WÄHLER	---	---	39	0,34 %
BIG	---	---	9	0,08 %
FBI/FWG	---	---	3	0,03 %
ÖDP	---	---	12	0,11 %
Volksabstimmung	---	---	6	0,05 %
TIERSCHUTZliste	---	---	71	0,63 %
AD-Demokraten NRW	---	---	9	0,08 %
Blankenhahn, AfD	689	6,09 %	996	8,81 %
AUFBRUCH C	---	---	9	0,08 %
BGE	---	---	7	0,06 %
DBD	---	---	3	0,03 %
DKP	---	---	3	0,03 %
ZENTRUM	---	---	6	0,05 %
DIE RECHTE	---	---	2	0,02 %
REP	---	---	6	0,05 %
DIE VIOLETTEN	---	---	13	0,11 %
JED	---	---	8	0,07 %
MLPD	---	---	6	0,05 %
PAN	---	---	2	0,02 %
Gesundheitsforschung	---	---	11	0,10 %
PARTEILOSE WG „BRD“	---	---	1	0,01 %
Schöner Leben	---	---	6	0,05 %
V-Partei³	---	---	14	0,12 %

Stadtteile

	Erststimmen		Zweitstimmen	
Wahlberechtigte	22.872		22.872	
Wähler/innen	11.869	51,89 %	11.869	51,89 %
ungültige Stimmen	133	1,12 %	133	1,12 %
gültige Stimmen	11.736	98,88 %	11.736	98,88 %
Stotz, SPD	4.365	37,19 %	3.756	32,00 %
Blöming, CDU	4.597	39,17 %	4.210	35,87 %
Hanses, GRÜNE	432	3,68 %	606	5,16 %
Rasche, FDP	1.140	9,71 %	1.488	12,68 %
Schlunder, PIRATEN	130	1,11 %	118	1,01 %
Bruns, DIE LINKE	475	4,05 %	407	3,47 %
NPD	---	---	34	0,29 %
Die PARTEI	---	---	56	0,48 %
FREIE WÄHLER	---	---	40	0,34 %
BIG	---	---	4	0,03 %
FBI/FWG	---	---	1	0,01 %
ÖDP	---	---	5	0,04 %
Volksabstimmung	---	---	4	0,03 %
TIERSCHUTZliste	---	---	59	0,50 %
AD-Demokraten NRW	---	---	7	0,06 %
Blankenhahn, AfD	597	5,09 %	858	7,31 %
AUFBRUCH C	---	---	6	0,05 %
BGE	---	---	6	0,05 %
DBD	---	---	9	0,08 %
DKP	---	---	2	0,02 %
ZENTRUM	---	---	4	0,03 %
DIE RECHTE	---	---	1	0,01 %
REP	---	---	9	0,08 %
DIE VIOLETTEN	---	---	4	0,03 %
JED	---	---	9	0,08 %
MLPD	---	---	4	0,03 %
PAN	---	---	2	0,02 %
Gesundheitsforschung	---	---	7	0,06 %
PARTEILOSE WG „BRD“	---	---	3	0,03 %
Schöner Leben	---	---	9	0,08 %
V-Partei³	---	---	8	0,07 %

Briefwahl

	Erststimmen		Zweitstimmen	
Wähler/innen	7.731		7.731	
ungültige Stimmen	47	0,61 %	32	0,41 %
gültige Stimmen	7.684	99,39 %	7.699	99,59 %
Stotz, SPD	2.859	37,21 %	2.475	32,15 %
Blöming, CDU	2.871	37,36 %	2.738	35,56 %
Hanses, GRÜNE	343	4,46 %	455	5,91 %
Rasche, FDP	795	10,35 %	1.018	13,22 %
Schlunder, PIRA- TEN	56	0,73 %	41	0,53 %
Bruns, DIE LINKE	382	4,97 %	342	4,44 %
NPD	---	---	16	0,21 %
Die PARTEI	---	---	25	0,32 %
FREIE WÄHLER	---	---	22	0,29 %
BIG	---	---	5	0,06 %
FBI/FWG	---	---	2	0,03 %
ÖDP	---	---	5	0,06 %
Volksabstimmung	---	---	6	0,08 %
TIERSCHUTZliste	---	---	55	0,71 %
AD-Demokraten NRW	---	---	0	0,00 %
Blankenhahn, AfD	378	4,92 %	442	5,74 %
AUFBRUCH C	---	---	3	0,04 %
BGE	---	---	6	0,08 %
DBD	---	---	1	0,01 %
DKP	---	---	2	0,03 %
ZENTRUM	---	---	3	0,04 %
DIE RECHTE	---	---	0	0,00 %
REP	---	---	4	0,05 %
DIE VIOLETTEN	---	---	3	0,04 %
JED	---	---	3	0,04 %
MLPD	---	---	3	0,04 %
PAN	---	---	2	0,03 %
Gesundheitsfor- schung	---	---	4	0,05 %
PARTEILOSE WG „BRD“	---	---	1	0,01 %
Schöner Leben	---	---	8	0,10 %
V-Partei ³	---	---	9	0,12 %

Übersicht Stadtteile

Stadt Lippstadt
Landtagswahl 14.05.2017
Zusammenstellung der Ergebnisse nach Stadtteilen - Erststimmen -

Stadtteil	Wahlbe- rechtigte	Wähler	gültig	Stotz SPD	Blöming CDU	Hanses GRÜNE	Rasche FDP	Schlunder PIRATEN	Bruns DIE LINKE	Blanken- hahn AfD
Lippstadt Kern- stadt	27.894	11.505	11.308	4.382	3.587	577	992	147	934	689
		41,25 %	98,29 %	38,75 %	31,72 %	5,10 %	8,77 %	1,30 %	8,26 %	6,09 %
Stadtteile	22.872	11.869	11.736	4.365	4.597	432	1.140	130	475	597
		51,89 %	98,88 %	37,19 %	39,17 %	3,68 %	9,71 %	1,11 %	4,05 %	5,09 %
Briefwahl	0	7.731	7.684	2.859	2.871	343	795	56	382	378
			99,39 %	37,21 %	37,36 %	4,46 %	10,35 %	0,73 %	4,97 %	4,92 %
Stadt Lippstadt	50.766	31.105	30.728	11.606	11.055	1.352	2.927	333	1.791	1.664
		61,27 %	98,79 %	37,77 %	35,98 %	4,40 %	9,53 %	1,08 %	5,83 %	5,42 %

Stadt Lippstadt
Landtagswahl 14.05.2017
Zusammenstellung der Ergebnisse nach Stadtteilen - Zweitstimmen -

Stadtteil	Wahlberechtigte	Wähler	gültig	SPD	CDU	GRÜNE	FDP	PIRATEN	DIE LINKE	NPD	Die PARTEI	FREIE WÄHLER	BIG	FBI/FWG	ÖDP	Volksabstimmung	TIERSCHULISTE	AD-Demokraten NRW
Lippstadt Kernstadt	27.894	11.505	11.311	3.689	3.301	754	1.281	116	819	33	76	39	9	3	12	6	71	9
		41,25 %	98,31 %	32,61 %	29,18 %	6,67 %	11,33 %	1,03 %	7,24 %	0,29 %	0,67 %	0,34 %	0,08 %	0,03 %	0,11 %	0,05 %	0,63 %	0,08 %
Stadtteile	22.872	11.869	11.736	3.756	4.210	606	1.488	118	407	34	56	40	4	1	5	4	59	7
		51,89 %	98,88 %	32,00 %	35,87 %	5,16 %	12,68 %	1,01 %	3,47 %	0,29 %	0,48 %	0,34 %	0,03 %	0,01 %	0,04 %	0,03 %	0,50 %	0,06 %
Briefwahl	0	7.731	7.699	2.475	2.738	455	1.018	41	342	16	25	22	5	2	5	6	55	0
			99,59 %	32,15 %	35,56 %	5,91 %	13,22 %	0,53 %	4,44 %	0,21 %	0,32 %	0,29 %	0,06 %	0,03 %	0,06 %	0,08 %	0,71 %	0,00 %
Stadt Lippstadt	50.766	31.105	30.746	9.920	10.249	1.815	3.787	275	1.568	83	157	101	18	6	22	16	185	16
		61,27 %	98,85 %	32,26 %	33,33 %	5,90 %	12,32 %	0,89 %	5,10 %	0,27 %	0,51 %	0,33 %	0,06 %	0,02 %	0,07 %	0,05 %	0,60 %	0,05 %

Stadtteil	AfD	AUFBRUCH C	BGE	DBD	DKP	ZENTRUM	DIE RECHTE	REP	DIE VIO- LETTEN	JED	MLPD	PAN	Gesund- heitsfor- schung	PARTEI- LOSE WG „BRD“	Schöner Leben	V-Partei ³
Lippstadt Kern- stadt	996	9	7	3	3	6	2	6	13	8	6	2	11	1	6	14
	8,81 %	0,08 %	0,06 %	0,03 %	0,03 %	0,05 %	0,02 %	0,05 %	0,11 %	0,07 %	0,05 %	0,02 %	0,10 %	0,01 %	0,05 %	0,12 %
Stadtteile	858	6	6	9	2	4	1	9	4	9	4	2	7	3	9	8
	7,31 %	0,05 %	0,05 %	0,08 %	0,02 %	0,03 %	0,01 %	0,08 %	0,03 %	0,08 %	0,03 %	0,02 %	0,06 %	0,03 %	0,08 %	0,07 %
Briefwahl	442	3	6	1	2	3	0	4	3	3	3	2	4	1	8	9
	5,74 %	0,04 %	0,08 %	0,01 %	0,03 %	0,04 %	0,00 %	0,05 %	0,04 %	0,04 %	0,04 %	0,03 %	0,05 %	0,01 %	0,10 %	0,12 %
Stadt Lippstadt	2.296	18	19	13	7	13	3	19	20	20	13	6	22	5	23	31
	7,47 %	0,06 %	0,06 %	0,04 %	0,02 %	0,04 %	0,01 %	0,06 %	0,07 %	0,07 %	0,04 %	0,02 %	0,07 %	0,02 %	0,07 %	0,10 %

Stimmbezirke Bürgerhaus Overhagen (1.1)

	Erststimmen		Zweitstimmen	
Wahlberechtigte	937		937	
Wähler/innen	560	59,77 %	560	59,77 %
ungültige Stimmen	6	1,07 %	9	1,61 %
gültige Stimmen	554	98,93 %	551	98,39 %
Stotz, SPD	286	51,62 %	246	44,65 %
Blöming, CDU	155	27,98 %	139	25,23 %
Hanses, GRÜNE	17	3,07 %	27	4,90 %
Rasche, FDP	40	7,22 %	55	9,98 %
Schlunder, PIRA- TEN	5	0,90 %	3	0,54 %
Bruns, DIE LINKE	29	5,23 %	31	5,63 %
NPD	---	---	0	0,00 %
Die PARTEI	---	---	1	0,18 %
FREIE WÄHLER	---	---	2	0,36 %
BIG	---	---	0	0,00 %
FBI/FWG	---	---	0	0,00 %
ÖDP	---	---	0	0,00 %
Volksabstimmung	---	---	0	0,00 %
TIERSCHUTZliste	---	---	3	0,54 %
AD-Demokraten NRW	---	---	0	0,00 %
Blankenhahn, AfD	22	3,97 %	36	6,53 %
AUFBRUCH C	---	---	0	0,00 %
BGE	---	---	0	0,00 %
DBD	---	---	0	0,00 %
DKP	---	---	0	0,00 %
ZENTRUM	---	---	1	0,18 %
DIE RECHTE	---	---	0	0,00 %
REP	---	---	0	0,00 %
DIE VIOLETTEN	---	---	1	0,18 %
JED	---	---	4	0,73 %
MLPD	---	---	0	0,00 %
PAN	---	---	1	0,18 %
Gesundheitsfor- schung	---	---	1	0,18 %
PARTEILOSE WG „BRD“	---	---	0	0,00 %
Schöner Leben	---	---	0	0,00 %
V-Partei³	---	---	0	0,00 %

Lippe-Berufskolleg (1.2)

	Erststimmen		Zweitstimmen	
Wahlberechtigte	1.207		1.207	
Wähler/innen	511	42,34 %	511	42,34 %
ungültige Stimmen	15	2,94 %	17	3,33 %
gültige Stimmen	496	97,06 %	494	96,67 %
Stotz, SPD	178	35,89 %	161	32,59 %
Blöming, CDU	162	32,66 %	152	30,77 %
Hanses, GRÜNE	16	3,23 %	24	4,86 %
Rasche, FDP	37	7,46 %	41	8,30 %
Schlunder, PIRATEN	6	1,21 %	4	0,81 %
Bruns, DIE LINKE	53	10,69 %	41	8,30 %
NPD	---	---	3	0,61 %
Die PARTEI	---	---	5	1,01 %
FREIE WÄHLER	---	---	0	0,00 %
BIG	---	---	0	0,00 %
FBI/FWG	---	---	0	0,00 %
ÖDP	---	---	0	0,00 %
Volksabstimmung	---	---	0	0,00 %
TIERSCHUTZliste	---	---	1	0,20 %
AD-Demokraten NRW	---	---	0	0,00 %
Blankenhahn, AfD	44	8,87 %	58	11,74 %
AUFBRUCH C	---	---	1	0,20 %
BGE	---	---	0	0,00 %
DBD	---	---	0	0,00 %
DKP	---	---	0	0,00 %
ZENTRUM	---	---	0	0,00 %
DIE RECHTE	---	---	0	0,00 %
REP	---	---	0	0,00 %
DIE VIOLETTEN	---	---	0	0,00 %
JED	---	---	0	0,00 %
MLPD	---	---	0	0,00 %
PAN	---	---	0	0,00 %
Gesundheitsforschung	---	---	2	0,40 %
PARTEILOSE WG „BRD“	---	---	0	0,00 %
Schöner Leben	---	---	0	0,00 %
V-Partei³	---	---	1	0,20 %

Grundsch. an d. Pappelallee (2.1)

	Erststimmen		Zweitstimmen	
Wahlberechtigte	701		701	
Wähler/innen	187	26,68 %	187	26,68 %
ungültige Stimmen	7	3,74 %	12	6,42 %
gültige Stimmen	180	96,26 %	175	93,58 %
Stotz, SPD	74	41,11 %	65	37,14 %
Blöming, CDU	59	32,78 %	53	30,29 %
Hanses, GRÜNE	10	5,56 %	12	6,86 %
Rasche, FDP	8	4,44 %	13	7,43 %
Schlunder, PIRATEN	1	0,56 %	1	0,57 %
Bruns, DIE LINKE	20	11,11 %	15	8,57 %
NPD	---	---	1	0,57 %
Die PARTEI	---	---	0	0,00 %
FREIE WÄHLER	---	---	0	0,00 %
BIG	---	---	0	0,00 %
FBI/FWG	---	---	0	0,00 %
ÖDP	---	---	0	0,00 %
Volksabstimmung	---	---	1	0,57 %
TIERSCHUTZliste	---	---	0	0,00 %
AD-Demokraten NRW	---	---	0	0,00 %
Blankenhahn, AfD	8	4,44 %	11	6,29 %
AUFBRUCH C	---	---	0	0,00 %
BGE	---	---	1	0,57 %
DBD	---	---	0	0,00 %
DKP	---	---	1	0,57 %
ZENTRUM	---	---	0	0,00 %
DIE RECHTE	---	---	0	0,00 %
REP	---	---	0	0,00 %
DIE VIOLETTEN	---	---	0	0,00 %
JED	---	---	0	0,00 %
MLPD	---	---	0	0,00 %
PAN	---	---	0	0,00 %
Gesundheitsforschung	---	---	1	0,57 %
PARTEILOSE WG „BRD“	---	---	0	0,00 %
Schöner Leben	---	---	0	0,00 %
V-Partei³	---	---	0	0,00 %

Grundsch. an d. Pappelallee- (2.2)

	Erststimmen		Zweitstimmen	
Wahlberechtigte	1.278		1.278	
Wähler/innen	499	39,05 %	499	39,05 %
ungültige Stimmen	11	2,20 %	16	3,21 %
gültige Stimmen	488	97,80 %	483	96,79 %
Stotz, SPD	193	39,55 %	150	31,06 %
Blöming, CDU	134	27,46 %	127	26,29 %
Hanses, GRÜNE	15	3,07 %	30	6,21 %
Rasche, FDP	39	7,99 %	41	8,49 %
Schlunder, PIRATEN	8	1,64 %	8	1,66 %
Bruns, DIE LINKE	58	11,89 %	53	10,97 %
NPD	---	---	1	0,21 %
Die PARTEI	---	---	6	1,24 %
FREIE WÄHLER	---	---	1	0,21 %
BIG	---	---	0	0,00 %
FBI/FWG	---	---	0	0,00 %
ÖDP	---	---	0	0,00 %
Volksabstimmung	---	---	1	0,21 %
TIERSCHUTZliste	---	---	2	0,41 %
AD-Demokraten NRW	---	---	0	0,00 %
Blankenhahn, AfD	41	8,40 %	57	11,80 %
AUFBRUCH C	---	---	2	0,41 %
BGE	---	---	0	0,00 %
DBD	---	---	0	0,00 %
DKP	---	---	0	0,00 %
ZENTRUM	---	---	1	0,21 %
DIE RECHTE	---	---	1	0,21 %
REP	---	---	1	0,21 %
DIE VIOLETTEN	---	---	1	0,21 %
JED	---	---	0	0,00 %
MLPD	---	---	0	0,00 %
PAN	---	---	0	0,00 %
Gesundheitsforschung	---	---	0	0,00 %
PARTEILOSE WG „BRD“	---	---	0	0,00 %
Schöner Leben	---	---	0	0,00 %
V-Partei³	---	---	0	0,00 %

Grundschule an der Pappelallee (3.0)

	Erststimmen		Zweitstimmen	
Wahlberechtigte	1.460		1.460	
Wähler/innen	589	40,34 %	589	40,34 %
ungültige Stimmen	23	3,90 %	16	2,72 %
gültige Stimmen	566	96,10 %	573	97,28 %
Stotz, SPD	245	43,29 %	216	37,70 %
Blöming, CDU	157	27,74 %	145	25,31 %
Hanses, GRÜNE	19	3,36 %	19	3,32 %
Rasche, FDP	31	5,48 %	51	8,90 %
Schlunder, PIRATEN	5	0,88 %	2	0,35 %
Bruns, DIE LINKE	50	8,83 %	43	7,50 %
NPD	---	---	4	0,70 %
Die PARTEI	---	---	2	0,35 %
FREIE WÄHLER	---	---	0	0,00 %
BIG	---	---	1	0,17 %
FBI/FWG	---	---	0	0,00 %
ÖDP	---	---	0	0,00 %
Volksabstimmung	---	---	0	0,00 %
TIERSCHUTZliste	---	---	3	0,52 %
AD-Demokraten NRW	---	---	1	0,17 %
Blankenhahn, AfD	59	10,42 %	79	13,79 %
AUFBRUCH C	---	---	1	0,17 %
BGE	---	---	1	0,17 %
DBD	---	---	0	0,00 %
DKP	---	---	0	0,00 %
ZENTRUM	---	---	0	0,00 %
DIE RECHTE	---	---	0	0,00 %
REP	---	---	2	0,35 %
DIE VIOLETTEN	---	---	0	0,00 %
JED	---	---	1	0,17 %
MLPD	---	---	0	0,00 %
PAN	---	---	1	0,17 %
Gesundheitsforschung	---	---	0	0,00 %
PARTEILOSE WG „BRD“	---	---	0	0,00 %
Schöner Leben	---	---	0	0,00 %
V-Partei³	---	---	1	0,17 %

Drost-Rose-Realschule (4.0)

	Erststimmen		Zweitstimmen	
Wahlberechtigte	1.565		1.565	
Wähler/innen	643	41,09 %	643	41,09 %
ungültige Stimmen	9	1,40 %	7	1,09 %
gültige Stimmen	634	98,60 %	636	98,91 %
Stotz, SPD	240	37,85 %	203	31,92 %
Blöming, CDU	206	32,49 %	192	30,19 %
Hanses, GRÜNE	38	5,99 %	44	6,92 %
Rasche, FDP	50	7,89 %	61	9,59 %
Schlunder, PIRATEN	12	1,89 %	10	1,57 %
Bruns, DIE LINKE	50	7,89 %	46	7,23 %
NPD	---	---	0	0,00 %
Die PARTEI	---	---	4	0,63 %
FREIE WÄHLER	---	---	3	0,47 %
BIG	---	---	1	0,16 %
FBI/FWG	---	---	0	0,00 %
ÖDP	---	---	0	0,00 %
Volksabstimmung	---	---	0	0,00 %
TIERSCHUTZliste	---	---	5	0,79 %
AD-Demokraten NRW	---	---	2	0,31 %
Blankenhahn, AfD	38	5,99 %	59	9,28 %
AUFBRUCH C	---	---	1	0,16 %
BGE	---	---	0	0,00 %
DBD	---	---	0	0,00 %
DKP	---	---	0	0,00 %
ZENTRUM	---	---	2	0,31 %
DIE RECHTE	---	---	0	0,00 %
REP	---	---	0	0,00 %
DIE VIOLETTEN	---	---	2	0,31 %
JED	---	---	0	0,00 %
MLPD	---	---	0	0,00 %
PAN	---	---	0	0,00 %
Gesundheitsforschung	---	---	0	0,00 %
PARTEILOSE WG „BRD“	---	---	0	0,00 %
Schöner Leben	---	---	0	0,00 %
V-Partei³	---	---	1	0,16 %

Kopernikusschule (5.1)

	Erststimmen		Zweitstimmen	
Wahlberechtigte	1.412		1.412	
Wähler/innen	526	37,25 %	526	37,25 %
ungültige Stimmen	22	4,18 %	14	2,66 %
gültige Stimmen	504	95,82 %	512	97,34 %
Stotz, SPD	185	36,71 %	165	32,23 %
Blöming, CDU	122	24,21 %	110	21,48 %
Hanses, GRÜNE	20	3,97 %	25	4,88 %
Rasche, FDP	28	5,56 %	36	7,03 %
Schlunder, PIRATEN	6	1,19 %	4	0,78 %
Bruns, DIE LINKE	88	17,46 %	71	13,87 %
NPD	---	---	2	0,39 %
Die PARTEI	---	---	5	0,98 %
FREIE WÄHLER	---	---	2	0,39 %
BIG	---	---	0	0,00 %
FBI/FWG	---	---	1	0,20 %
ÖDP	---	---	2	0,39 %
Volksabstimmung	---	---	0	0,00 %
TIERSCHUTZliste	---	---	5	0,98 %
AD-Demokraten NRW	---	---	1	0,20 %
Blankenhahn, AfD	55	10,91 %	77	15,04 %
AUFBRUCH C	---	---	0	0,00 %
BGE	---	---	0	0,00 %
DBD	---	---	0	0,00 %
DKP	---	---	1	0,20 %
ZENTRUM	---	---	0	0,00 %
DIE RECHTE	---	---	0	0,00 %
REP	---	---	0	0,00 %
DIE VIOLETTEN	---	---	1	0,20 %
JED	---	---	0	0,00 %
MLPD	---	---	1	0,20 %
PAN	---	---	1	0,20 %
Gesundheitsforschung	---	---	1	0,20 %
PARTEILOSE WG „BRD“	---	---	0	0,00 %
Schöner Leben	---	---	0	0,00 %
V-Partei³	---	---	1	0,20 %

Kopernikusschule- (5.2)

	Erststimmen		Zweitstimmen	
Wahlberechtigte	795		795	
Wähler/innen	278	34,97 %	278	34,97 %
ungültige Stimmen	6	2,16 %	9	3,24 %
gültige Stimmen	272	97,84 %	269	96,76 %
Stotz, SPD	124	45,59 %	113	42,01 %
Blöming, CDU	76	27,94 %	70	26,02 %
Hanses, GRÜNE	11	4,04 %	11	4,09 %
Rasche, FDP	12	4,41 %	19	7,06 %
Schlunder, PIRATEN	5	1,84 %	1	0,37 %
Bruns, DIE LINKE	28	10,29 %	21	7,81 %
NPD	---	---	1	0,37 %
Die PARTEI	---	---	3	1,12 %
FREIE WÄHLER	---	---	1	0,37 %
BIG	---	---	0	0,00 %
FBI/FWG	---	---	0	0,00 %
ÖDP	---	---	1	0,37 %
Volksabstimmung	---	---	0	0,00 %
TIERSCHUTZliste	---	---	3	1,12 %
AD-Demokraten NRW	---	---	0	0,00 %
Blankenhahn, AfD	16	5,88 %	23	8,55 %
AUFBRUCH C	---	---	0	0,00 %
BGE	---	---	0	0,00 %
DBD	---	---	0	0,00 %
DKP	---	---	0	0,00 %
ZENTRUM	---	---	0	0,00 %
DIE RECHTE	---	---	0	0,00 %
REP	---	---	0	0,00 %
DIE VIOLETTEN	---	---	0	0,00 %
JED	---	---	0	0,00 %
MLPD	---	---	1	0,37 %
PAN	---	---	0	0,00 %
Gesundheitsforschung	---	---	1	0,37 %
PARTEILOSE WG „BRD“	---	---	0	0,00 %
Schöner Leben	---	---	0	0,00 %
V-Partei³	---	---	0	0,00 %

Josefschule (6.1)

	Erststimmen		Zweitstimmen	
Wahlberechtigte	1.000		1.000	
Wähler/innen	404	40,40 %	404	40,40 %
ungültige Stimmen	6	1,49 %	7	1,73 %
gültige Stimmen	398	98,51 %	397	98,27 %
Stotz, SPD	170	42,71 %	150	37,78 %
Blöming, CDU	104	26,13 %	102	25,69 %
Hanses, GRÜNE	29	7,29 %	24	6,05 %
Rasche, FDP	35	8,79 %	42	10,58 %
Schlunder, PIRATEN	4	1,01 %	3	0,76 %
Bruns, DIE LINKE	35	8,79 %	33	8,31 %
NPD	---	---	3	0,76 %
Die PARTEI	---	---	4	1,01 %
FREIE WÄHLER	---	---	0	0,00 %
BIG	---	---	0	0,00 %
FBI/FWG	---	---	0	0,00 %
ÖDP	---	---	1	0,25 %
Volksabstimmung	---	---	0	0,00 %
TIERSCHUTZliste	---	---	4	1,01 %
AD-Demokraten NRW	---	---	0	0,00 %
Blankenhahn, AfD	21	5,28 %	26	6,55 %
AUFBRUCH C	---	---	1	0,25 %
BGE	---	---	1	0,25 %
DBD	---	---	2	0,50 %
DKP	---	---	0	0,00 %
ZENTRUM	---	---	0	0,00 %
DIE RECHTE	---	---	0	0,00 %
REP	---	---	0	0,00 %
DIE VIOLETTEN	---	---	1	0,25 %
JED	---	---	0	0,00 %
MLPD	---	---	0	0,00 %
PAN	---	---	0	0,00 %
Gesundheitsforschung	---	---	0	0,00 %
PARTEILOSE WG „BRD“	---	---	0	0,00 %
Schöner Leben	---	---	0	0,00 %
V-Partei³	---	---	0	0,00 %

Begegnungszentrum Mikado (6.2)

	Erststimmen		Zweitstimmen	
Wahlberechtigte	1.107		1.107	
Wähler/innen	380	34,33 %	380	34,33 %
ungültige Stimmen	5	1,32 %	8	2,11 %
gültige Stimmen	375	98,68 %	372	97,89 %
Stotz, SPD	117	31,20 %	101	27,15 %
Blöming, CDU	116	30,93 %	109	29,30 %
Hanses, GRÜNE	14	3,73 %	13	3,49 %
Rasche, FDP	23	6,13 %	30	8,06 %
Schlunder, PIRATEN	4	1,07 %	4	1,08 %
Bruns, DIE LINKE	51	13,60 %	46	12,37 %
NPD	---	---	1	0,27 %
Die PARTEI	---	---	2	0,54 %
FREIE WÄHLER	---	---	2	0,54 %
BIG	---	---	2	0,54 %
FBI/FWG	---	---	0	0,00 %
ÖDP	---	---	0	0,00 %
Volksabstimmung	---	---	1	0,27 %
TIERSCHUTZliste	---	---	0	0,00 %
AD-Demokraten NRW	---	---	0	0,00 %
Blankenhahn, AfD	50	13,33 %	60	16,13 %
AUFBRUCH C	---	---	0	0,00 %
BGE	---	---	0	0,00 %
DBD	---	---	0	0,00 %
DKP	---	---	0	0,00 %
ZENTRUM	---	---	0	0,00 %
DIE RECHTE	---	---	0	0,00 %
REP	---	---	0	0,00 %
DIE VIOLETTEN	---	---	0	0,00 %
JED	---	---	1	0,27 %
MLPD	---	---	0	0,00 %
PAN	---	---	0	0,00 %
Gesundheitsforschung	---	---	0	0,00 %
PARTEILOSE WG „BRD“	---	---	0	0,00 %
Schöner Leben	---	---	0	0,00 %
V-Partei³	---	---	0	0,00 %

Conrad-Hansen-Musikschule (7.0)

	Erststimmen		Zweitstimmen	
Wahlberechtigte	1.649		1.649	
Wähler/innen	587	35,60 %	587	35,60 %
ungültige Stimmen	4	0,68 %	7	1,19 %
gültige Stimmen	583	99,32 %	580	98,81 %
Stotz, SPD	242	41,51 %	207	35,69 %
Blöming, CDU	151	25,90 %	139	23,97 %
Hanses, GRÜNE	33	5,66 %	44	7,59 %
Rasche, FDP	46	7,89 %	54	9,31 %
Schlunder, PIRATEN	9	1,54 %	6	1,03 %
Bruns, DIE LINKE	48	8,23 %	39	6,72 %
NPD	---	---	2	0,34 %
Die PARTEI	---	---	5	0,86 %
FREIE WÄHLER	---	---	1	0,17 %
BIG	---	---	0	0,00 %
FBI/FWG	---	---	0	0,00 %
ÖDP	---	---	0	0,00 %
Volksabstimmung	---	---	0	0,00 %
TIERSCHUTZliste	---	---	8	1,38 %
AD-Demokraten NRW	---	---	1	0,17 %
Blankenhahn, AfD	54	9,26 %	72	12,41 %
AUFBRUCH C	---	---	0	0,00 %
BGE	---	---	0	0,00 %
DBD	---	---	0	0,00 %
DKP	---	---	0	0,00 %
ZENTRUM	---	---	0	0,00 %
DIE RECHTE	---	---	0	0,00 %
REP	---	---	0	0,00 %
DIE VIOLETTEN	---	---	0	0,00 %
JED	---	---	1	0,17 %
MLPD	---	---	1	0,17 %
PAN	---	---	0	0,00 %
Gesundheitsforschung	---	---	0	0,00 %
PARTEILOSE WG „BRD“	---	---	0	0,00 %
Schöner Leben	---	---	0	0,00 %
V-Partei³	---	---	0	0,00 %

Josefschule 2 (8.0)

	Erststimmen		Zweitstimmen	
Wahlberechtigte	1.480		1.480	
Wähler/innen	558	37,70 %	558	37,70 %
ungültige Stimmen	8	1,43 %	5	0,90 %
gültige Stimmen	550	98,57 %	553	99,10 %
Stotz, SPD	183	33,27 %	157	28,39 %
Blöming, CDU	175	31,82 %	142	25,68 %
Hanses, GRÜNE	39	7,09 %	47	8,50 %
Rasche, FDP	63	11,45 %	83	15,01 %
Schlunder, PIRATEN	7	1,27 %	8	1,45 %
Bruns, DIE LINKE	46	8,36 %	39	7,05 %
NPD	---	---	2	0,36 %
Die PARTEI	---	---	4	0,72 %
FREIE WÄHLER	---	---	6	1,08 %
BIG	---	---	0	0,00 %
FBI/FWG	---	---	0	0,00 %
ÖDP	---	---	1	0,18 %
Volksabstimmung	---	---	0	0,00 %
TIERSCHUTZliste	---	---	4	0,72 %
AD-Demokraten NRW	---	---	0	0,00 %
Blankenhahn, AfD	37	6,73 %	56	10,13 %
AUFBRUCH C	---	---	0	0,00 %
BGE	---	---	1	0,18 %
DBD	---	---	0	0,00 %
DKP	---	---	0	0,00 %
ZENTRUM	---	---	0	0,00 %
DIE RECHTE	---	---	0	0,00 %
REP	---	---	0	0,00 %
DIE VIOLETTEN	---	---	0	0,00 %
JED	---	---	1	0,18 %
MLPD	---	---	0	0,00 %
PAN	---	---	0	0,00 %
Gesundheitsforschung	---	---	0	0,00 %
PARTEILOSE WG „BRD“	---	---	0	0,00 %
Schöner Leben	---	---	0	0,00 %
V-Partei³	---	---	2	0,36 %

Einwohnermeldeabteilung (9.0)

	Erststimmen		Zweitstimmen	
Wahlberechtigte	1.591		1.591	
Wähler/innen	702	44,12 %	702	44,12 %
ungültige Stimmen	8	1,14 %	4	0,57 %
gültige Stimmen	694	98,86 %	698	99,43 %
Stotz, SPD	289	41,64 %	238	34,10 %
Blöming, CDU	225	32,42 %	197	28,22 %
Hanses, GRÜNE	38	5,48 %	49	7,02 %
Rasche, FDP	72	10,37 %	102	14,61 %
Schlunder, PIRATEN	9	1,30 %	11	1,58 %
Bruns, DIE LINKE	38	5,48 %	33	4,73 %
NPD	---	---	1	0,14 %
Die PARTEI	---	---	10	1,43 %
FREIE WÄHLER	---	---	2	0,29 %
BIG	---	---	1	0,14 %
FBI/FWG	---	---	0	0,00 %
ÖDP	---	---	2	0,29 %
Volksabstimmung	---	---	1	0,14 %
TIERSCHUTZliste	---	---	1	0,14 %
AD-Demokraten NRW	---	---	0	0,00 %
Blankenhahn, AfD	23	3,31 %	42	6,02 %
AUFBRUCH C	---	---	0	0,00 %
BGE	---	---	0	0,00 %
DBD	---	---	0	0,00 %
DKP	---	---	1	0,14 %
ZENTRUM	---	---	0	0,00 %
DIE RECHTE	---	---	1	0,14 %
REP	---	---	0	0,00 %
DIE VIOLETTEN	---	---	1	0,14 %
JED	---	---	2	0,29 %
MLPD	---	---	0	0,00 %
PAN	---	---	0	0,00 %
Gesundheitsforschung	---	---	2	0,29 %
PARTEILOSE WG „BRD“	---	---	0	0,00 %
Schöner Leben	---	---	0	0,00 %
V-Partei³	---	---	1	0,14 %

Rathaus (10.0)

	Erststimmen		Zweitstimmen	
Wahlberechtigte	1.668		1.668	
Wähler/innen	698	41,85 %	698	41,85 %
ungültige Stimmen	14	2,01 %	11	1,58 %
gültige Stimmen	684	97,99 %	687	98,42 %
Stotz, SPD	262	38,30 %	200	29,11 %
Blöming, CDU	217	31,73 %	191	27,80 %
Hanses, GRÜNE	42	6,14 %	67	9,75 %
Rasche, FDP	85	12,43 %	115	16,74 %
Schlunder, PIRATEN	8	1,17 %	3	0,44 %
Bruns, DIE LINKE	46	6,73 %	41	5,97 %
NPD	---	---	3	0,44 %
Die PARTEI	---	---	10	1,46 %
FREIE WÄHLER	---	---	4	0,58 %
BIG	---	---	2	0,29 %
FBI/FWG	---	---	1	0,15 %
ÖDP	---	---	0	0,00 %
Volksabstimmung	---	---	0	0,00 %
TIERSCHUTZliste	---	---	6	0,87 %
AD-Demokraten NRW	---	---	0	0,00 %
Blankenhahn, AfD	24	3,51 %	39	5,68 %
AUFBRUCH C	---	---	0	0,00 %
BGE	---	---	1	0,15 %
DBD	---	---	0	0,00 %
DKP	---	---	0	0,00 %
ZENTRUM	---	---	0	0,00 %
DIE RECHTE	---	---	0	0,00 %
REP	---	---	0	0,00 %
DIE VIOLETTEN	---	---	1	0,15 %
JED	---	---	0	0,00 %
MLPD	---	---	0	0,00 %
PAN	---	---	0	0,00 %
Gesundheitsforschung	---	---	0	0,00 %
PARTEILOSE WG „BRD“	---	---	0	0,00 %
Schöner Leben	---	---	2	0,29 %
V-Partei³	---	---	1	0,15 %

Stadtarchiv (11.1)

	Erststimmen		Zweitstimmen	
Wahlberechtigte	1.086		1.086	
Wähler/innen	496	45,67 %	496	45,67 %
ungültige Stimmen	3	0,60 %	7	1,41 %
gültige Stimmen	493	99,40 %	489	98,59 %
Stotz, SPD	199	40,37 %	158	32,31 %
Blöming, CDU	169	34,28 %	152	31,08 %
Hanses, GRÜNE	27	5,48 %	39	7,98 %
Rasche, FDP	29	5,88 %	54	11,04 %
Schlunder, PIRATEN	9	1,83 %	3	0,61 %
Bruns, DIE LINKE	41	8,32 %	37	7,57 %
NPD	---	---	1	0,20 %
Die PARTEI	---	---	5	1,02 %
FREIE WÄHLER	---	---	1	0,20 %
BIG	---	---	0	0,00 %
FBI/FWG	---	---	0	0,00 %
ÖDP	---	---	0	0,00 %
Volksabstimmung	---	---	1	0,20 %
TIERSCHUTZliste	---	---	5	1,02 %
AD-Demokraten NRW	---	---	0	0,00 %
Blankenhahn, AfD	19	3,85 %	26	5,32 %
AUFBRUCH C	---	---	2	0,41 %
BGE	---	---	0	0,00 %
DBD	---	---	0	0,00 %
DKP	---	---	0	0,00 %
ZENTRUM	---	---	1	0,20 %
DIE RECHTE	---	---	0	0,00 %
REP	---	---	1	0,20 %
DIE VIOLETTEN	---	---	2	0,41 %
JED	---	---	0	0,00 %
MLPD	---	---	1	0,20 %
PAN	---	---	0	0,00 %
Gesundheitsforschung	---	---	0	0,00 %
PARTEILOSE WG „BRD“	---	---	0	0,00 %
Schöner Leben	---	---	0	0,00 %
V-Partei³	---	---	0	0,00 %

Verwaltungsgebäude der WLE (11.2)

	Erststimmen		Zweitstimmen	
Wahlberechtigte	1.050		1.050	
Wähler/innen	475	45,24 %	475	45,24 %
ungültige Stimmen	8	1,68 %	6	1,26 %
gültige Stimmen	467	98,32 %	469	98,74 %
Stotz, SPD	198	42,40 %	171	36,46 %
Blöming, CDU	161	34,48 %	156	33,26 %
Hanses, GRÜNE	21	4,50 %	27	5,76 %
Rasche, FDP	33	7,07 %	39	8,32 %
Schlunder, PIRATEN	7	1,50 %	5	1,07 %
Bruns, DIE LINKE	29	6,21 %	25	5,33 %
NPD	---	---	1	0,21 %
Die PARTEI	---	---	1	0,21 %
FREIE WÄHLER	---	---	3	0,64 %
BIG	---	---	0	0,00 %
FBI/FWG	---	---	0	0,00 %
ÖDP	---	---	0	0,00 %
Volksabstimmung	---	---	0	0,00 %
TIERSCHUTZliste	---	---	5	1,07 %
AD-Demokraten NRW	---	---	1	0,21 %
Blankenhahn, AfD	18	3,85 %	33	7,04 %
AUFBRUCH C	---	---	0	0,00 %
BGE	---	---	0	0,00 %
DBD	---	---	0	0,00 %
DKP	---	---	0	0,00 %
ZENTRUM	---	---	0	0,00 %
DIE RECHTE	---	---	0	0,00 %
REP	---	---	0	0,00 %
DIE VIOLETTEN	---	---	1	0,21 %
JED	---	---	0	0,00 %
MLPD	---	---	0	0,00 %
PAN	---	---	0	0,00 %
Gesundheitsforschung	---	---	1	0,21 %
PARTEILOSE WG „BRD“	---	---	0	0,00 %
Schöner Leben	---	---	0	0,00 %
V-Partei³	---	---	0	0,00 %

Städt. Gesamtschule (12.0)

	Erststimmen		Zweitstimmen	
Wahlberechtigte	1.203		1.203	
Wähler/innen	401	33,33 %	401	33,33 %
ungültige Stimmen	10	2,49 %	9	2,24 %
gültige Stimmen	391	97,51 %	392	97,76 %
Stotz, SPD	161	41,18 %	140	35,71 %
Blöming, CDU	109	27,88 %	107	27,30 %
Hanses, GRÜNE	15	3,84 %	19	4,85 %
Rasche, FDP	23	5,88 %	29	7,40 %
Schlunder, PIRATEN	9	2,30 %	9	2,30 %
Bruns, DIE LINKE	50	12,79 %	44	11,22 %
NPD	---	---	3	0,77 %
Die PARTEI	---	---	2	0,51 %
FREIE WÄHLER	---	---	1	0,26 %
BIG	---	---	0	0,00 %
FBI/FWG	---	---	0	0,00 %
ÖDP	---	---	0	0,00 %
Volksabstimmung	---	---	0	0,00 %
TIERSCHUTZliste	---	---	1	0,26 %
AD-Demokraten NRW	---	---	1	0,26 %
Blankenhahn, AfD	24	6,14 %	33	8,42 %
AUFBRUCH C	---	---	0	0,00 %
BGE	---	---	0	0,00 %
DBD	---	---	0	0,00 %
DKP	---	---	0	0,00 %
ZENTRUM	---	---	0	0,00 %
DIE RECHTE	---	---	0	0,00 %
REP	---	---	0	0,00 %
DIE VIOLETTEN	---	---	1	0,26 %
JED	---	---	0	0,00 %
MLPD	---	---	0	0,00 %
PAN	---	---	0	0,00 %
Gesundheitsforschung	---	---	1	0,26 %
PARTEILOSE WG „BRD“	---	---	1	0,26 %
Schöner Leben	---	---	0	0,00 %
V-Partei³	---	---	0	0,00 %

Barbarossa Residenz (13.1)

	Erststimmen		Zweitstimmen	
Wahlberechtigte	917		917	
Wähler/innen	400	43,62 %	400	43,62 %
ungültige Stimmen	12	3,00 %	5	1,25 %
gültige Stimmen	388	97,00 %	395	98,75 %
Stotz, SPD	177	45,62 %	151	38,23 %
Blöming, CDU	111	28,61 %	107	27,09 %
Hanses, GRÜNE	15	3,87 %	24	6,08 %
Rasche, FDP	39	10,05 %	44	11,14 %
Schlunder, PIRATEN	7	1,80 %	1	0,25 %
Bruns, DIE LINKE	22	5,67 %	25	6,33 %
NPD	---	---	0	0,00 %
Die PARTEI	---	---	1	0,25 %
FREIE WÄHLER	---	---	3	0,76 %
BIG	---	---	1	0,25 %
FBI/FWG	---	---	0	0,00 %
ÖDP	---	---	2	0,51 %
Volksabstimmung	---	---	0	0,00 %
TIERSCHUTZliste	---	---	1	0,25 %
AD-Demokraten NRW	---	---	0	0,00 %
Blankenhahn, AfD	17	4,38 %	33	8,35 %
AUFBRUCH C	---	---	0	0,00 %
BGE	---	---	0	0,00 %
DBD	---	---	0	0,00 %
DKP	---	---	0	0,00 %
ZENTRUM	---	---	0	0,00 %
DIE RECHTE	---	---	0	0,00 %
REP	---	---	0	0,00 %
DIE VIOLETTEN	---	---	0	0,00 %
JED	---	---	1	0,25 %
MLPD	---	---	0	0,00 %
PAN	---	---	0	0,00 %
Gesundheitsforschung	---	---	1	0,25 %
PARTEILOSE WG „BRD“	---	---	0	0,00 %
Schöner Leben	---	---	0	0,00 %
V-Partei³	---	---	0	0,00 %

Evangelisches Gymnasium (13.2)

	Erststimmen		Zweitstimmen	
Wahlberechtigte	1.395		1.395	
Wähler/innen	732	52,47 %	732	52,47 %
ungültige Stimmen	4	0,55 %	7	0,96 %
gültige Stimmen	728	99,45 %	725	99,04 %
Stotz, SPD	292	40,11 %	239	32,97 %
Blöming, CDU	231	31,73 %	211	29,10 %
Hanses, GRÜNE	44	6,04 %	59	8,14 %
Rasche, FDP	78	10,71 %	95	13,10 %
Schlunder, PIRATEN	7	0,96 %	5	0,69 %
Bruns, DIE LINKE	43	5,91 %	38	5,24 %
NPD	---	---	1	0,14 %
Die PARTEI	---	---	2	0,28 %
FREIE WÄHLER	---	---	3	0,41 %
BIG	---	---	0	0,00 %
FBI/FWG	---	---	0	0,00 %
ÖDP	---	---	0	0,00 %
Volksabstimmung	---	---	0	0,00 %
TIERSCHUTZliste	---	---	3	0,41 %
AD-Demokraten NRW	---	---	0	0,00 %
Blankenhahn, AfD	33	4,53 %	61	8,41 %
AUFBRUCH C	---	---	0	0,00 %
BGE	---	---	1	0,14 %
DBD	---	---	0	0,00 %
DKP	---	---	0	0,00 %
ZENTRUM	---	---	2	0,28 %
DIE RECHTE	---	---	0	0,00 %
REP	---	---	2	0,28 %
DIE VIOLETTEN	---	---	1	0,14 %
JED	---	---	0	0,00 %
MLPD	---	---	0	0,00 %
PAN	---	---	0	0,00 %
Gesundheitsforschung	---	---	0	0,00 %
PARTEILOSE WG „BRD“	---	---	0	0,00 %
Schöner Leben	---	---	1	0,14 %
V-Partei³	---	---	1	0,14 %

Krankenpflegeschule (14.0)

	Erststimmen		Zweitstimmen	
Wahlberechtigte	1.583		1.583	
Wähler/innen	801	50,60 %	801	50,60 %
ungültige Stimmen	6	0,75 %	10	1,25 %
gültige Stimmen	795	99,25 %	791	98,75 %
Stotz, SPD	272	34,21 %	217	27,43 %
Blöming, CDU	298	37,48 %	282	35,65 %
Hanses, GRÜNE	48	6,04 %	64	8,09 %
Rasche, FDP	80	10,06 %	96	12,14 %
Schlunder, PIRATEN	9	1,13 %	15	1,90 %
Bruns, DIE LINKE	45	5,66 %	38	4,80 %
NPD	---	---	1	0,13 %
Die PARTEI	---	---	2	0,25 %
FREIE WÄHLER	---	---	3	0,38 %
BIG	---	---	1	0,13 %
FBI/FWG	---	---	0	0,00 %
ÖDP	---	---	1	0,13 %
Volksabstimmung	---	---	0	0,00 %
TIERSCHUTZliste	---	---	4	0,51 %
AD-Demokraten NRW	---	---	1	0,13 %
Blankenhahn, AfD	43	5,41 %	55	6,95 %
AUFBRUCH C	---	---	0	0,00 %
BGE	---	---	1	0,13 %
DBD	---	---	0	0,00 %
DKP	---	---	0	0,00 %
ZENTRUM	---	---	0	0,00 %
DIE RECHTE	---	---	0	0,00 %
REP	---	---	0	0,00 %
DIE VIOLETTEN	---	---	0	0,00 %
JED	---	---	1	0,13 %
MLPD	---	---	2	0,25 %
PAN	---	---	0	0,00 %
Gesundheitsforschung	---	---	1	0,13 %
PARTEILOSE WG „BRD“	---	---	0	0,00 %
Schöner Leben	---	---	2	0,25 %
V-Partei³	---	---	4	0,51 %

IHK-Bildungsinstitut (15.1)

	Erststimmen		Zweitstimmen	
Wahlberechtigte	1.051		1.051	
Wähler/innen	441	41,96 %	441	41,96 %
ungültige Stimmen	4	0,91 %	4	0,91 %
gültige Stimmen	437	99,09 %	437	99,09 %
Stotz, SPD	159	36,38 %	134	30,66 %
Blöming, CDU	149	34,10 %	133	30,43 %
Hanses, GRÜNE	26	5,95 %	30	6,86 %
Rasche, FDP	58	13,27 %	72	16,48 %
Schlunder, PIRATEN	6	1,37 %	5	1,14 %
Bruns, DIE LINKE	26	5,95 %	29	6,64 %
NPD	---	---	0	0,00 %
Die PARTEI	---	---	1	0,23 %
FREIE WÄHLER	---	---	0	0,00 %
BIG	---	---	0	0,00 %
FBI/FWG	---	---	0	0,00 %
ÖDP	---	---	0	0,00 %
Volksabstimmung	---	---	1	0,23 %
TIERSCHUTZliste	---	---	5	1,14 %
AD-Demokraten NRW	---	---	1	0,23 %
Blankenhahn, AfD	13	2,97 %	24	5,49 %
AUFBRUCH C	---	---	1	0,23 %
BGE	---	---	0	0,00 %
DBD	---	---	1	0,23 %
DKP	---	---	0	0,00 %
ZENTRUM	---	---	0	0,00 %
DIE RECHTE	---	---	0	0,00 %
REP	---	---	0	0,00 %
DIE VIOLETTEN	---	---	0	0,00 %
JED	---	---	0	0,00 %
MLPD	---	---	0	0,00 %
PAN	---	---	0	0,00 %
Gesundheitsforschung	---	---	0	0,00 %
PARTEILOSE WG „BRD“	---	---	0	0,00 %
Schöner Leben	---	---	0	0,00 %
V-Partei³	---	---	0	0,00 %

Erich-Wandel-Zentrum (15.2)

	Erststimmen		Zweitstimmen	
Wahlberechtigte	1.076		1.076	
Wähler/innen	414	38,48 %	414	38,48 %
ungültige Stimmen	7	1,69 %	9	2,17 %
gültige Stimmen	407	98,31 %	405	97,83 %
Stotz, SPD	164	40,29 %	129	31,85 %
Blöming, CDU	146	35,87 %	135	33,33 %
Hanses, GRÜNE	14	3,44 %	25	6,17 %
Rasche, FDP	31	7,62 %	54	13,33 %
Schlunder, PIRATEN	3	0,74 %	1	0,25 %
Bruns, DIE LINKE	31	7,62 %	30	7,41 %
NPD	---	---	1	0,25 %
Die PARTEI	---	---	2	0,49 %
FREIE WÄHLER	---	---	1	0,25 %
BIG	---	---	0	0,00 %
FBI/FWG	---	---	0	0,00 %
ÖDP	---	---	0	0,00 %
Volksabstimmung	---	---	0	0,00 %
TIERSCHUTZliste	---	---	2	0,49 %
AD-Demokraten NRW	---	---	0	0,00 %
Blankenhahn, AfD	18	4,42 %	24	5,93 %
AUFBRUCH C	---	---	0	0,00 %
BGE	---	---	0	0,00 %
DBD	---	---	0	0,00 %
DKP	---	---	0	0,00 %
ZENTRUM	---	---	0	0,00 %
DIE RECHTE	---	---	0	0,00 %
REP	---	---	0	0,00 %
DIE VIOLETTEN	---	---	0	0,00 %
JED	---	---	0	0,00 %
MLPD	---	---	0	0,00 %
PAN	---	---	0	0,00 %
Gesundheitsforschung	---	---	0	0,00 %
PARTEILOSE WG „BRD“	---	---	0	0,00 %
Schöner Leben	---	---	0	0,00 %
V-Partei³	---	---	1	0,25 %

Behördenhaus (16.1)

	Erststimmen		Zweitstimmen	
Wahlberechtigte	1.620		1.620	
Wähler/innen	783	48,33 %	783	48,33 %
ungültige Stimmen	5	0,64 %	4	0,51 %
gültige Stimmen	778	99,36 %	779	99,49 %
Stotz, SPD	258	33,16 %	224	28,75 %
Blöming, CDU	309	39,72 %	289	37,10 %
Hanses, GRÜNE	43	5,53 %	58	7,45 %
Rasche, FDP	92	11,83 %	110	14,12 %
Schlunder, PIRATEN	6	0,77 %	7	0,90 %
Bruns, DIE LINKE	36	4,63 %	32	4,11 %
NPD	---	---	1	0,13 %
Die PARTEI	---	---	0	0,00 %
FREIE WÄHLER	---	---	2	0,26 %
BIG	---	---	0	0,00 %
FBI/FWG	---	---	1	0,13 %
ÖDP	---	---	2	0,26 %
Volksabstimmung	---	---	0	0,00 %
TIERSCHUTZliste	---	---	3	0,39 %
AD-Demokraten NRW	---	---	0	0,00 %
Blankenhahn, AfD	34	4,37 %	48	6,16 %
AUFBRUCH C	---	---	0	0,00 %
BGE	---	---	0	0,00 %
DBD	---	---	0	0,00 %
DKP	---	---	0	0,00 %
ZENTRUM	---	---	0	0,00 %
DIE RECHTE	---	---	0	0,00 %
REP	---	---	0	0,00 %
DIE VIOLETTEN	---	---	1	0,13 %
JED	---	---	0	0,00 %
MLPD	---	---	0	0,00 %
PAN	---	---	0	0,00 %
Gesundheitsforschung	---	---	0	0,00 %
PARTEILOSE WG „BRD“	---	---	0	0,00 %
Schöner Leben	---	---	1	0,13 %
V-Partei³	---	---	0	0,00 %

Grundschule Lipperode (16.2)

	Erststimmen		Zweitstimmen	
Wahlberechtigte	687		687	
Wähler/innen	396	57,64 %	396	57,64 %
ungültige Stimmen	4	1,01 %	2	0,51 %
gültige Stimmen	392	98,99 %	394	99,49 %
Stotz, SPD	174	44,39 %	163	41,37 %
Blöming, CDU	132	33,67 %	117	29,70 %
Hanses, GRÜNE	10	2,55 %	12	3,05 %
Rasche, FDP	44	11,22 %	55	13,96 %
Schlunder, PIRATEN	3	0,77 %	3	0,76 %
Bruns, DIE LINKE	6	1,53 %	2	0,51 %
NPD	---	---	2	0,51 %
Die PARTEI	---	---	2	0,51 %
FREIE WÄHLER	---	---	3	0,76 %
BIG	---	---	0	0,00 %
FBI/FWG	---	---	0	0,00 %
ÖDP	---	---	0	0,00 %
Volksabstimmung	---	---	0	0,00 %
TIERSCHUTZliste	---	---	0	0,00 %
AD-Demokraten NRW	---	---	0	0,00 %
Blankenhahn, AfD	23	5,87 %	31	7,87 %
AUFBRUCH C	---	---	0	0,00 %
BGE	---	---	0	0,00 %
DBD	---	---	0	0,00 %
DKP	---	---	0	0,00 %
ZENTRUM	---	---	0	0,00 %
DIE RECHTE	---	---	0	0,00 %
REP	---	---	0	0,00 %
DIE VIOLETTEN	---	---	0	0,00 %
JED	---	---	0	0,00 %
MLPD	---	---	0	0,00 %
PAN	---	---	0	0,00 %
Gesundheitsforschung	---	---	0	0,00 %
PARTEILOSE WG „BRD“	---	---	1	0,25 %
Schöner Leben	---	---	0	0,00 %
V-Partei³	---	---	3	0,76 %

Otto-Lilienthal-Schule (17.1)

	Erststimmen		Zweitstimmen	
Wahlberechtigte	915		915	
Wähler/innen	435	47,54 %	435	47,54 %
ungültige Stimmen	3	0,69 %	5	1,15 %
gültige Stimmen	432	99,31 %	430	98,85 %
Stotz, SPD	211	48,84 %	185	43,02 %
Blöming, CDU	106	24,54 %	96	22,33 %
Hanses, GRÜNE	19	4,40 %	18	4,19 %
Rasche, FDP	34	7,87 %	48	11,16 %
Schlunder, PIRATEN	6	1,39 %	3	0,70 %
Bruns, DIE LINKE	24	5,56 %	23	5,35 %
NPD	---	---	1	0,23 %
Die PARTEI	---	---	6	1,40 %
FREIE WÄHLER	---	---	0	0,00 %
BIG	---	---	0	0,00 %
FBI/FWG	---	---	0	0,00 %
ÖDP	---	---	0	0,00 %
Volksabstimmung	---	---	0	0,00 %
TIERSCHUTZliste	---	---	3	0,70 %
AD-Demokraten NRW	---	---	0	0,00 %
Blankenhahn, AfD	32	7,41 %	44	10,23 %
AUFBRUCH C	---	---	0	0,00 %
BGE	---	---	0	0,00 %
DBD	---	---	0	0,00 %
DKP	---	---	0	0,00 %
ZENTRUM	---	---	0	0,00 %
DIE RECHTE	---	---	0	0,00 %
REP	---	---	0	0,00 %
DIE VIOLETTEN	---	---	0	0,00 %
JED	---	---	1	0,23 %
MLPD	---	---	0	0,00 %
PAN	---	---	0	0,00 %
Gesundheitsforschung	---	---	1	0,23 %
PARTEILOSE WG „BRD“	---	---	1	0,23 %
Schöner Leben	---	---	0	0,00 %
V-Partei³	---	---	0	0,00 %

Otto-Lilienthal-Schule Lipperbr. (17.2)

	Erststimmen		Zweitstimmen	
Wahlberechtigte	1.023		1.023	
Wähler/innen	462	45,16 %	462	45,16 %
ungültige Stimmen	6	1,30 %	6	1,30 %
gültige Stimmen	456	98,70 %	456	98,70 %
Stotz, SPD	193	42,32 %	170	37,28 %
Blöming, CDU	140	30,70 %	121	26,54 %
Hanses, GRÜNE	18	3,95 %	25	5,48 %
Rasche, FDP	44	9,65 %	56	12,28 %
Schlunder, PIRATEN	5	1,10 %	10	2,19 %
Bruns, DIE LINKE	33	7,24 %	23	5,04 %
NPD	---	---	2	0,44 %
Die PARTEI	---	---	1	0,22 %
FREIE WÄHLER	---	---	2	0,44 %
BIG	---	---	0	0,00 %
FBI/FWG	---	---	0	0,00 %
ÖDP	---	---	0	0,00 %
Volksabstimmung	---	---	1	0,22 %
TIERSCHUTZliste	---	---	5	1,10 %
AD-Demokraten NRW	---	---	1	0,22 %
Blankenhahn, AfD	23	5,04 %	34	7,46 %
AUFBRUCH C	---	---	2	0,44 %
BGE	---	---	0	0,00 %
DBD	---	---	0	0,00 %
DKP	---	---	0	0,00 %
ZENTRUM	---	---	1	0,22 %
DIE RECHTE	---	---	0	0,00 %
REP	---	---	1	0,22 %
DIE VIOLETTEN	---	---	0	0,00 %
JED	---	---	0	0,00 %
MLPD	---	---	1	0,22 %
PAN	---	---	0	0,00 %
Gesundheitsforschung	---	---	0	0,00 %
PARTEILOSE WG „BRD“	---	---	0	0,00 %
Schöner Leben	---	---	0	0,00 %
V-Partei³	---	---	0	0,00 %

Graf-Bernhard-Realschule (18.1)

	Erststimmen		Zweitstimmen	
Wahlberechtigte	1.202		1.202	
Wähler/innen	583	48,50 %	583	48,50 %
ungültige Stimmen	11	1,89 %	4	0,69 %
gültige Stimmen	572	98,11 %	579	99,31 %
Stotz, SPD	251	43,88 %	197	34,02 %
Blöming, CDU	177	30,94 %	173	29,88 %
Hanses, GRÜNE	18	3,15 %	41	7,08 %
Rasche, FDP	55	9,62 %	62	10,71 %
Schlunder, PIRATEN	8	1,40 %	5	0,86 %
Bruns, DIE LINKE	20	3,50 %	19	3,28 %
NPD	---	---	6	1,04 %
Die PARTEI	---	---	2	0,35 %
FREIE WÄHLER	---	---	4	0,69 %
BIG	---	---	2	0,35 %
FBI/FWG	---	---	0	0,00 %
ÖDP	---	---	0	0,00 %
Volksabstimmung	---	---	0	0,00 %
TIERSCHUTZliste	---	---	5	0,86 %
AD-Demokraten NRW	---	---	0	0,00 %
Blankenhahn, AfD	43	7,52 %	60	10,36 %
AUFBRUCH C	---	---	0	0,00 %
BGE	---	---	1	0,17 %
DBD	---	---	2	0,35 %
DKP	---	---	0	0,00 %
ZENTRUM	---	---	0	0,00 %
DIE RECHTE	---	---	0	0,00 %
REP	---	---	0	0,00 %
DIE VIOLETTEN	---	---	0	0,00 %
JED	---	---	0	0,00 %
MLPD	---	---	0	0,00 %
PAN	---	---	0	0,00 %
Gesundheitsforschung	---	---	0	0,00 %
PARTEILOSE WG „BRD“	---	---	0	0,00 %
Schöner Leben	---	---	0	0,00 %
V-Partei³	---	---	0	0,00 %

Graf-Bernhard-Realsch, Lipper. (18.2)

	Erststimmen		Zweitstimmen	
Wahlberechtigte	1.223		1.223	
Wähler/innen	613	50,12 %	613	50,12 %
ungültige Stimmen	13	2,12 %	8	1,31 %
gültige Stimmen	600	97,88 %	605	98,69 %
Stotz, SPD	262	43,67 %	205	33,88 %
Blöming, CDU	189	31,50 %	193	31,90 %
Hanses, GRÜNE	26	4,33 %	36	5,95 %
Rasche, FDP	72	12,00 %	86	14,21 %
Schlunder, PIRATEN	6	1,00 %	5	0,83 %
Bruns, DIE LINKE	23	3,83 %	25	4,13 %
NPD	---	---	1	0,17 %
Die PARTEI	---	---	6	0,99 %
FREIE WÄHLER	---	---	1	0,17 %
BIG	---	---	0	0,00 %
FBI/FWG	---	---	0	0,00 %
ÖDP	---	---	2	0,33 %
Volksabstimmung	---	---	1	0,17 %
TIERSCHUTZliste	---	---	4	0,66 %
AD-Demokraten NRW	---	---	0	0,00 %
Blankenhahn, AfD	22	3,67 %	34	5,62 %
AUFBRUCH C	---	---	1	0,17 %
BGE	---	---	0	0,00 %
DBD	---	---	0	0,00 %
DKP	---	---	0	0,00 %
ZENTRUM	---	---	1	0,17 %
DIE RECHTE	---	---	0	0,00 %
REP	---	---	2	0,33 %
DIE VIOLETTEN	---	---	0	0,00 %
JED	---	---	0	0,00 %
MLPD	---	---	0	0,00 %
PAN	---	---	0	0,00 %
Gesundheitsforschung	---	---	1	0,17 %
PARTEILOSE WG „BRD“	---	---	0	0,00 %
Schöner Leben	---	---	0	0,00 %
V-Partei³	---	---	1	0,17 %

Grundschule Lippstadt-Hörste (19.1)

	Erststimmen		Zweitstimmen	
Wahlberechtigte	1.260		1.260	
Wähler/innen	709	56,27 %	709	56,27 %
ungültige Stimmen	6	0,85 %	9	1,27 %
gültige Stimmen	703	99,15 %	700	98,73 %
Stotz, SPD	235	33,43 %	207	29,57 %
Blöming, CDU	339	48,22 %	302	43,14 %
Hanses, GRÜNE	16	2,28 %	20	2,86 %
Rasche, FDP	52	7,40 %	93	13,29 %
Schlunder, PIRATEN	8	1,14 %	7	1,00 %
Bruns, DIE LINKE	27	3,84 %	27	3,86 %
NPD	---	---	2	0,29 %
Die PARTEI	---	---	4	0,57 %
FREIE WÄHLER	---	---	1	0,14 %
BIG	---	---	0	0,00 %
FBI/FWG	---	---	0	0,00 %
ÖDP	---	---	0	0,00 %
Volksabstimmung	---	---	0	0,00 %
TIERSCHUTZliste	---	---	1	0,14 %
AD-Demokraten NRW	---	---	1	0,14 %
Blankenhahn, AfD	26	3,70 %	32	4,57 %
AUFBRUCH C	---	---	1	0,14 %
BGE	---	---	0	0,00 %
DBD	---	---	0	0,00 %
DKP	---	---	0	0,00 %
ZENTRUM	---	---	0	0,00 %
DIE RECHTE	---	---	0	0,00 %
REP	---	---	1	0,14 %
DIE VIOLETTEN	---	---	0	0,00 %
JED	---	---	0	0,00 %
MLPD	---	---	0	0,00 %
PAN	---	---	1	0,14 %
Gesundheitsforschung	---	---	0	0,00 %
PARTEILOSE WG „BRD“	---	---	0	0,00 %
Schöner Leben	---	---	0	0,00 %
V-Partei³	---	---	0	0,00 %

Alte Schule Rebbeke (19.2)

	Erststimmen		Zweitstimmen	
Wahlberechtigte	426		426	
Wähler/innen	261	61,27 %	261	61,27 %
ungültige Stimmen	3	1,15 %	3	1,15 %
gültige Stimmen	258	98,85 %	258	98,85 %
Stotz, SPD	55	21,32 %	41	15,89 %
Blöming, CDU	163	63,18 %	157	60,85 %
Hanses, GRÜNE	6	2,33 %	9	3,49 %
Rasche, FDP	22	8,53 %	34	13,18 %
Schlunder, PIRATEN	3	1,16 %	0	0,00 %
Bruns, DIE LINKE	3	1,16 %	2	0,78 %
NPD	---	---	1	0,39 %
Die PARTEI	---	---	0	0,00 %
FREIE WÄHLER	---	---	0	0,00 %
BIG	---	---	0	0,00 %
FBI/FWG	---	---	0	0,00 %
ÖDP	---	---	0	0,00 %
Volksabstimmung	---	---	0	0,00 %
TIERSCHUTZliste	---	---	2	0,78 %
AD-Demokraten NRW	---	---	0	0,00 %
Blankenhahn, AfD	6	2,33 %	9	3,49 %
AUFBRUCH C	---	---	1	0,39 %
BGE	---	---	0	0,00 %
DBD	---	---	0	0,00 %
DKP	---	---	0	0,00 %
ZENTRUM	---	---	0	0,00 %
DIE RECHTE	---	---	1	0,39 %
REP	---	---	0	0,00 %
DIE VIOLETTEN	---	---	0	0,00 %
JED	---	---	0	0,00 %
MLPD	---	---	0	0,00 %
PAN	---	---	0	0,00 %
Gesundheitsforschung	---	---	0	0,00 %
PARTEILOSE WG „BRD“	---	---	0	0,00 %
Schöner Leben	---	---	1	0,39 %
V-Partei³	---	---	0	0,00 %

Hof Franz Gierse-Westermeier (19.3)

	Erststimmen		Zweitstimmen	
Wahlberechtigte	502		502	
Wähler/innen	283	56,37 %	283	56,37 %
ungültige Stimmen	4	1,41 %	4	1,41 %
gültige Stimmen	279	98,59 %	279	98,59 %
Stotz, SPD	95	34,05 %	86	30,82 %
Blöming, CDU	125	44,80 %	108	38,71 %
Hanses, GRÜNE	15	5,38 %	21	7,53 %
Rasche, FDP	30	10,75 %	37	13,26 %
Schlunder, PIRATEN	1	0,36 %	3	1,08 %
Bruns, DIE LINKE	6	2,15 %	4	1,43 %
NPD	---	---	1	0,36 %
Die PARTEI	---	---	0	0,00 %
FREIE WÄHLER	---	---	2	0,72 %
BIG	---	---	0	0,00 %
FBI/FWG	---	---	0	0,00 %
ÖDP	---	---	0	0,00 %
Volksabstimmung	---	---	0	0,00 %
TIERSCHUTZliste	---	---	4	1,43 %
AD-Demokraten NRW	---	---	0	0,00 %
Blankenhahn, AfD	7	2,51 %	11	3,94 %
AUFBRUCH C	---	---	0	0,00 %
BGE	---	---	1	0,36 %
DBD	---	---	0	0,00 %
DKP	---	---	0	0,00 %
ZENTRUM	---	---	0	0,00 %
DIE RECHTE	---	---	0	0,00 %
REP	---	---	0	0,00 %
DIE VIOLETTEN	---	---	1	0,36 %
JED	---	---	0	0,00 %
MLPD	---	---	0	0,00 %
PAN	---	---	0	0,00 %
Gesundheitsforschung	---	---	0	0,00 %
PARTEILOSE WG „BRD“	---	---	0	0,00 %
Schöner Leben	---	---	0	0,00 %
V-Partei³	---	---	0	0,00 %

Treffpunkt Esbeck (20.1)

	Erststimmen		Zweitstimmen	
Wahlberechtigte	1.636		1.636	
Wähler/innen	823	50,31 %	823	50,31 %
ungültige Stimmen	5	0,61 %	6	0,73 %
gültige Stimmen	818	99,39 %	817	99,27 %
Stotz, SPD	371	45,35 %	295	36,11 %
Blöming, CDU	277	33,86 %	271	33,17 %
Hanses, GRÜNE	27	3,30 %	52	6,36 %
Rasche, FDP	80	9,78 %	107	13,10 %
Schlunder, PIRATEN	4	0,49 %	7	0,86 %
Bruns, DIE LINKE	27	3,30 %	22	2,69 %
NPD	---	---	1	0,12 %
Die PARTEI	---	---	2	0,24 %
FREIE WÄHLER	---	---	3	0,37 %
BIG	---	---	0	0,00 %
FBI/FWG	---	---	0	0,00 %
ÖDP	---	---	0	0,00 %
Volksabstimmung	---	---	1	0,12 %
TIERSCHUTZliste	---	---	5	0,61 %
AD-Demokraten NRW	---	---	2	0,24 %
Blankenhahn, AfD	32	3,91 %	47	5,75 %
AUFBRUCH C	---	---	0	0,00 %
BGE	---	---	0	0,00 %
DBD	---	---	1	0,12 %
DKP	---	---	0	0,00 %
ZENTRUM	---	---	0	0,00 %
DIE RECHTE	---	---	0	0,00 %
REP	---	---	0	0,00 %
DIE VIOLETTEN	---	---	0	0,00 %
JED	---	---	0	0,00 %
MLPD	---	---	0	0,00 %
PAN	---	---	0	0,00 %
Gesundheitsforschung	---	---	1	0,12 %
PARTEILOSE WG „BRD“	---	---	0	0,00 %
Schöner Leben	---	---	0	0,00 %
V-Partei³	---	---	0	0,00 %

Freizeitzentrum Rixbeck (20.2)

	Erststimmen		Zweitstimmen	
Wahlberechtigte	884		884	
Wähler/innen	519	58,71 %	519	58,71 %
ungültige Stimmen	5	0,96 %	4	0,77 %
gültige Stimmen	514	99,04 %	515	99,23 %
Stotz, SPD	155	30,16 %	134	26,02 %
Blöming, CDU	234	45,53 %	208	40,39 %
Hanses, GRÜNE	20	3,89 %	28	5,44 %
Rasche, FDP	57	11,09 %	80	15,53 %
Schlunder, PIRATEN	7	1,36 %	9	1,75 %
Bruns, DIE LINKE	18	3,50 %	14	2,72 %
NPD	---	---	4	0,78 %
Die PARTEI	---	---	2	0,39 %
FREIE WÄHLER	---	---	2	0,39 %
BIG	---	---	0	0,00 %
FBI/FWG	---	---	0	0,00 %
ÖDP	---	---	0	0,00 %
Volksabstimmung	---	---	0	0,00 %
TIERSCHUTZliste	---	---	1	0,19 %
AD-Demokraten NRW	---	---	0	0,00 %
Blankenhahn, AfD	23	4,47 %	31	6,02 %
AUFBRUCH C	---	---	0	0,00 %
BGE	---	---	0	0,00 %
DBD	---	---	0	0,00 %
DKP	---	---	0	0,00 %
ZENTRUM	---	---	0	0,00 %
DIE RECHTE	---	---	0	0,00 %
REP	---	---	0	0,00 %
DIE VIOLETTEN	---	---	0	0,00 %
JED	---	---	1	0,19 %
MLPD	---	---	0	0,00 %
PAN	---	---	0	0,00 %
Gesundheitsforschung	---	---	0	0,00 %
PARTEILOSE WG „BRD“	---	---	0	0,00 %
Schöner Leben	---	---	1	0,19 %
V-Partei³	---	---	0	0,00 %

Bürgertreff Dedinghausen (21.1)

	Erststimmen		Zweitstimmen	
Wahlberechtigte	1.375		1.375	
Wähler/innen	883	64,22 %	883	64,22 %
ungültige Stimmen	8	0,91 %	6	0,68 %
gültige Stimmen	875	99,09 %	877	99,32 %
Stotz, SPD	330	37,71 %	289	32,95 %
Blöming, CDU	344	39,31 %	323	36,83 %
Hanses, GRÜNE	35	4,00 %	53	6,04 %
Rasche, FDP	77	8,80 %	102	11,63 %
Schlunder, PIRATEN	12	1,37 %	8	0,91 %
Bruns, DIE LINKE	35	4,00 %	26	2,96 %
NPD	---	---	1	0,11 %
Die PARTEI	---	---	3	0,34 %
FREIE WÄHLER	---	---	4	0,46 %
BIG	---	---	0	0,00 %
FBI/FWG	---	---	0	0,00 %
ÖDP	---	---	0	0,00 %
Volksabstimmung	---	---	0	0,00 %
TIERSCHUTZliste	---	---	4	0,46 %
AD-Demokraten NRW	---	---	0	0,00 %
Blankenhahn, AfD	42	4,80 %	59	6,73 %
AUFBRUCH C	---	---	0	0,00 %
BGE	---	---	0	0,00 %
DBD	---	---	0	0,00 %
DKP	---	---	0	0,00 %
ZENTRUM	---	---	0	0,00 %
DIE RECHTE	---	---	0	0,00 %
REP	---	---	0	0,00 %
DIE VIOLETTEN	---	---	0	0,00 %
JED	---	---	2	0,23 %
MLPD	---	---	1	0,11 %
PAN	---	---	0	0,00 %
Gesundheitsforschung	---	---	1	0,11 %
PARTEILOSE WG „BRD“	---	---	0	0,00 %
Schöner Leben	---	---	1	0,11 %
V-Partei³	---	---	0	0,00 %

Gemeindezentrum Bökenförde (21.2)

	Erststimmen		Zweitstimmen	
Wahlberechtigte	1.130		1.130	
Wähler/innen	595	52,65 %	595	52,65 %
ungültige Stimmen	5	0,84 %	4	0,67 %
gültige Stimmen	590	99,16 %	591	99,33 %
Stotz, SPD	190	32,20 %	183	30,96 %
Blöming, CDU	234	39,66 %	217	36,72 %
Hanses, GRÜNE	15	2,54 %	17	2,88 %
Rasche, FDP	73	12,37 %	79	13,37 %
Schlunder, PIRATEN	6	1,02 %	8	1,35 %
Bruns, DIE LINKE	30	5,08 %	24	4,06 %
NPD	---	---	4	0,68 %
Die PARTEI	---	---	2	0,34 %
FREIE WÄHLER	---	---	3	0,51 %
BIG	---	---	0	0,00 %
FBI/FWG	---	---	0	0,00 %
ÖDP	---	---	0	0,00 %
Volksabstimmung	---	---	0	0,00 %
TIERSCHUTZliste	---	---	0	0,00 %
AD-Demokraten NRW	---	---	1	0,17 %
Blankenhahn, AfD	42	7,12 %	49	8,29 %
AUFBRUCH C	---	---	0	0,00 %
BGE	---	---	0	0,00 %
DBD	---	---	0	0,00 %
DKP	---	---	1	0,17 %
ZENTRUM	---	---	1	0,17 %
DIE RECHTE	---	---	0	0,00 %
REP	---	---	1	0,17 %
DIE VIOLETTEN	---	---	0	0,00 %
JED	---	---	0	0,00 %
MLPD	---	---	0	0,00 %
PAN	---	---	0	0,00 %
Gesundheitsforschung	---	---	0	0,00 %
PARTEILOSE WG „BRD“	---	---	0	0,00 %
Schöner Leben	---	---	1	0,17 %
V-Partei³	---	---	0	0,00 %

Grundschule Benninghausen (22.1)

	Erststimmen		Zweitstimmen	
Wahlberechtigte	1.414		1.414	
Wähler/innen	682	48,23 %	682	48,23 %
ungültige Stimmen	12	1,76 %	13	1,91 %
gültige Stimmen	670	98,24 %	669	98,09 %
Stotz, SPD	255	38,06 %	217	32,44 %
Blöming, CDU	245	36,57 %	220	32,88 %
Hanses, GRÜNE	33	4,93 %	47	7,03 %
Rasche, FDP	69	10,30 %	88	13,15 %
Schlunder, PIRATEN	10	1,49 %	6	0,90 %
Bruns, DIE LINKE	22	3,28 %	22	3,29 %
NPD	---	---	3	0,45 %
Die PARTEI	---	---	6	0,90 %
FREIE WÄHLER	---	---	1	0,15 %
BIG	---	---	0	0,00 %
FBI/FWG	---	---	0	0,00 %
ÖDP	---	---	0	0,00 %
Volksabstimmung	---	---	0	0,00 %
TIERSCHUTZliste	---	---	4	0,60 %
AD-Demokraten NRW	---	---	0	0,00 %
Blankenhahn, AfD	36	5,37 %	53	7,92 %
AUFBRUCH C	---	---	0	0,00 %
BGE	---	---	0	0,00 %
DBD	---	---	2	0,30 %
DKP	---	---	0	0,00 %
ZENTRUM	---	---	0	0,00 %
DIE RECHTE	---	---	0	0,00 %
REP	---	---	0	0,00 %
DIE VIOLETTEN	---	---	0	0,00 %
JED	---	---	0	0,00 %
MLPD	---	---	0	0,00 %
PAN	---	---	0	0,00 %
Gesundheitsforschung	---	---	0	0,00 %
PARTEILOSE WG „BRD“	---	---	0	0,00 %
Schöner Leben	---	---	0	0,00 %
V-Partei³	---	---	0	0,00 %

Vikarie Hellinghausen (22.2)

	Erststimmen		Zweitstimmen	
Wahlberechtigte	331		331	
Wähler/innen	191	57,70 %	191	57,70 %
ungültige Stimmen	5	2,62 %	5	2,62 %
gültige Stimmen	186	97,38 %	186	97,38 %
Stotz, SPD	75	40,32 %	55	29,57 %
Blöming, CDU	69	37,10 %	63	33,87 %
Hanses, GRÜNE	12	6,45 %	16	8,60 %
Rasche, FDP	19	10,22 %	28	15,05 %
Schlunder, PIRATEN	1	0,54 %	3	1,61 %
Bruns, DIE LINKE	3	1,61 %	2	1,08 %
NPD	---	---	0	0,00 %
Die PARTEI	---	---	2	1,08 %
FREIE WÄHLER	---	---	0	0,00 %
BIG	---	---	0	0,00 %
FBI/FWG	---	---	0	0,00 %
ÖDP	---	---	0	0,00 %
Volksabstimmung	---	---	0	0,00 %
TIERSCHUTZliste	---	---	5	2,69 %
AD-Demokraten NRW	---	---	0	0,00 %
Blankenhahn, AfD	7	3,76 %	9	4,84 %
AUFBRUCH C	---	---	0	0,00 %
BGE	---	---	1	0,54 %
DBD	---	---	0	0,00 %
DKP	---	---	1	0,54 %
ZENTRUM	---	---	0	0,00 %
DIE RECHTE	---	---	0	0,00 %
REP	---	---	1	0,54 %
DIE VIOLETTEN	---	---	0	0,00 %
JED	---	---	0	0,00 %
MLPD	---	---	0	0,00 %
PAN	---	---	0	0,00 %
Gesundheitsforschung	---	---	0	0,00 %
PARTEILOSE WG „BRD“	---	---	0	0,00 %
Schöner Leben	---	---	0	0,00 %
V-Partei³	---	---	0	0,00 %

Bürgerhaus Herringhausen (22.3)

	Erststimmen		Zweitstimmen	
Wahlberechtigte	287		287	
Wähler/innen	157	54,70 %	157	54,70 %
ungültige Stimmen	3	1,91 %	5	3,18 %
gültige Stimmen	154	98,09 %	152	96,82 %
Stotz, SPD	46	29,87 %	37	24,34 %
Blöming, CDU	78	50,65 %	75	49,34 %
Hanses, GRÜNE	2	1,30 %	3	1,97 %
Rasche, FDP	12	7,79 %	18	11,84 %
Schlunder, PIRATEN	1	0,65 %	0	0,00 %
Bruns, DIE LINKE	4	2,60 %	2	1,32 %
NPD	---	---	0	0,00 %
Die PARTEI	---	---	0	0,00 %
FREIE WÄHLER	---	---	1	0,66 %
BIG	---	---	0	0,00 %
FBI/FWG	---	---	0	0,00 %
ÖDP	---	---	0	0,00 %
Volksabstimmung	---	---	0	0,00 %
TIERSCHUTZliste	---	---	1	0,66 %
AD-Demokraten NRW	---	---	0	0,00 %
Blankenhahn, AfD	11	7,14 %	14	9,21 %
AUFBRUCH C	---	---	0	0,00 %
BGE	---	---	0	0,00 %
DBD	---	---	1	0,66 %
DKP	---	---	0	0,00 %
ZENTRUM	---	---	0	0,00 %
DIE RECHTE	---	---	0	0,00 %
REP	---	---	0	0,00 %
DIE VIOLETTEN	---	---	0	0,00 %
JED	---	---	0	0,00 %
MLPD	---	---	0	0,00 %
PAN	---	---	0	0,00 %
Gesundheitsforschung	---	---	0	0,00 %
PARTEILOSE WG „BRD“	---	---	0	0,00 %
Schöner Leben	---	---	0	0,00 %
V-Partei³	---	---	0	0,00 %

Michaelsburg Eickelborn (23.1)

	Erststimmen		Zweitstimmen	
Wahlberechtigte	1.645		1.645	
Wähler/innen	727	44,19 %	727	44,19 %
ungültige Stimmen	8	1,10 %	9	1,24 %
gültige Stimmen	719	98,90 %	718	98,76 %
Stotz, SPD	242	33,66 %	223	31,06 %
Blöming, CDU	293	40,75 %	262	36,49 %
Hanses, GRÜNE	25	3,48 %	38	5,29 %
Rasche, FDP	60	8,34 %	64	8,91 %
Schlunder, PIRATEN	10	1,39 %	11	1,53 %
Bruns, DIE LINKE	34	4,73 %	27	3,76 %
NPD	---	---	3	0,42 %
Die PARTEI	---	---	4	0,56 %
FREIE WÄHLER	---	---	1	0,14 %
BIG	---	---	1	0,14 %
FBI/FWG	---	---	0	0,00 %
ÖDP	---	---	0	0,00 %
Volksabstimmung	---	---	0	0,00 %
TIERSCHUTZliste	---	---	4	0,56 %
AD-Demokraten NRW	---	---	0	0,00 %
Blankenhahn, AfD	55	7,65 %	75	10,45 %
AUFBRUCH C	---	---	1	0,14 %
BGE	---	---	1	0,14 %
DBD	---	---	2	0,28 %
DKP	---	---	0	0,00 %
ZENTRUM	---	---	0	0,00 %
DIE RECHTE	---	---	0	0,00 %
REP	---	---	0	0,00 %
DIE VIOLETTEN	---	---	0	0,00 %
JED	---	---	0	0,00 %
MLPD	---	---	0	0,00 %
PAN	---	---	0	0,00 %
Gesundheitsforschung	---	---	0	0,00 %
PARTEILOSE WG „BRD“	---	---	1	0,14 %
Schöner Leben	---	---	0	0,00 %
V-Partei³	---	---	0	0,00 %

Bürgerhaus Lohe (23.2)

	Erststimmen		Zweitstimmen	
Wahlberechtigte	164		164	
Wähler/innen	116	70,73 %	116	70,73 %
ungültige Stimmen	0	0,00 %	0	0,00 %
gültige Stimmen	116	100,00 %	116	100,00 %
Stotz, SPD	23	19,83 %	19	16,38 %
Blöming, CDU	72	62,07 %	61	52,59 %
Hanses, GRÜNE	2	1,72 %	5	4,31 %
Rasche, FDP	9	7,76 %	13	11,21 %
Schlunder, PIRATEN	1	0,86 %	1	0,86 %
Bruns, DIE LINKE	8	6,90 %	5	4,31 %
NPD	---	---	0	0,00 %
Die PARTEI	---	---	0	0,00 %
FREIE WÄHLER	---	---	1	0,86 %
BIG	---	---	0	0,00 %
FBI/FWG	---	---	0	0,00 %
ÖDP	---	---	0	0,00 %
Volksabstimmung	---	---	0	0,00 %
TIERSCHUTZliste	---	---	2	1,72 %
AD-Demokraten NRW	---	---	0	0,00 %
Blankenhahn, AfD	1	0,86 %	6	5,17 %
AUFBRUCH C	---	---	0	0,00 %
BGE	---	---	1	0,86 %
DBD	---	---	0	0,00 %
DKP	---	---	0	0,00 %
ZENTRUM	---	---	0	0,00 %
DIE RECHTE	---	---	0	0,00 %
REP	---	---	1	0,86 %
DIE VIOLETTEN	---	---	0	0,00 %
JED	---	---	0	0,00 %
MLPD	---	---	0	0,00 %
PAN	---	---	0	0,00 %
Gesundheitsforschung	---	---	0	0,00 %
PARTEILOSE WG „BRD“	---	---	0	0,00 %
Schöner Leben	---	---	0	0,00 %
V-Partei³	---	---	1	0,86 %

Martinschule Cappel (24.1)

	Erststimmen		Zweitstimmen	
Wahlberechtigte	1.247		1.247	
Wähler/innen	670	53,73 %	670	53,73 %
ungültige Stimmen	4	0,60 %	5	0,75 %
gültige Stimmen	666	99,40 %	665	99,25 %
Stotz, SPD	241	36,19 %	207	31,13 %
Blöming, CDU	261	39,19 %	238	35,79 %
Hanses, GRÜNE	25	3,75 %	31	4,66 %
Rasche, FDP	65	9,76 %	88	13,23 %
Schlunder, PIRATEN	6	0,90 %	4	0,60 %
Bruns, DIE LINKE	30	4,50 %	27	4,06 %
NPD	---	---	1	0,15 %
Die PARTEI	---	---	3	0,45 %
FREIE WÄHLER	---	---	2	0,30 %
BIG	---	---	1	0,15 %
FBI/FWG	---	---	0	0,00 %
ÖDP	---	---	2	0,30 %
Volksabstimmung	---	---	0	0,00 %
TIERSCHUTZliste	---	---	4	0,60 %
AD-Demokraten NRW	---	---	1	0,15 %
Blankenhahn, AfD	38	5,71 %	51	7,67 %
AUFBRUCH C	---	---	0	0,00 %
BGE	---	---	0	0,00 %
DBD	---	---	0	0,00 %
DKP	---	---	0	0,00 %
ZENTRUM	---	---	0	0,00 %
DIE RECHTE	---	---	0	0,00 %
REP	---	---	0	0,00 %
DIE VIOLETTEN	---	---	2	0,30 %
JED	---	---	1	0,15 %
MLPD	---	---	1	0,15 %
PAN	---	---	0	0,00 %
Gesundheitsforschung	---	---	0	0,00 %
PARTEILOSE WG „BRD“	---	---	0	0,00 %
Schöner Leben	---	---	1	0,15 %
V-Partei³	---	---	0	0,00 %

Niels-Stensen-Sch. Bad Waldliesborn (24.2)

	Erststimmen		Zweitstimmen	
Wahlberechtigte	655		655	
Wähler/innen	354	54,05 %	354	54,05 %
ungültige Stimmen	6	1,69 %	9	2,54 %
gültige Stimmen	348	98,31 %	345	97,46 %
Stotz, SPD	110	31,61 %	87	25,22 %
Blöming, CDU	157	45,11 %	142	41,16 %
Hanses, GRÜNE	14	4,02 %	16	4,64 %
Rasche, FDP	28	8,05 %	40	11,59 %
Schlunder, PIRATEN	3	0,86 %	2	0,58 %
Bruns, DIE LINKE	14	4,02 %	12	3,48 %
NPD	---	---	0	0,00 %
Die PARTEI	---	---	1	0,29 %
FREIE WÄHLER	---	---	0	0,00 %
BIG	---	---	0	0,00 %
FBI/FWG	---	---	0	0,00 %
ÖDP	---	---	0	0,00 %
Volksabstimmung	---	---	0	0,00 %
TIERSCHUTZliste	---	---	2	0,58 %
AD-Demokraten NRW	---	---	0	0,00 %
Blankenhahn, AfD	22	6,32 %	40	11,59 %
AUFBRUCH C	---	---	0	0,00 %
BGE	---	---	0	0,00 %
DBD	---	---	0	0,00 %
DKP	---	---	0	0,00 %
ZENTRUM	---	---	0	0,00 %
DIE RECHTE	---	---	0	0,00 %
REP	---	---	1	0,29 %
DIE VIOLETTEN	---	---	0	0,00 %
JED	---	---	0	0,00 %
MLPD	---	---	0	0,00 %
PAN	---	---	0	0,00 %
Gesundheitsforschung	---	---	1	0,29 %
PARTEILOSE WG „BRD“	---	---	0	0,00 %
Schöner Leben	---	---	1	0,29 %
V-Partei³	---	---	0	0,00 %

Martinschule LP-Cappel (24.3)

	Erststimmen		Zweitstimmen	
Wahlberechtigte	647		647	
Wähler/innen	327	50,54 %	327	50,54 %
ungültige Stimmen	6	1,83 %	7	2,14 %
gültige Stimmen	321	98,17 %	320	97,86 %
Stotz, SPD	131	40,81 %	115	35,94 %
Blöming, CDU	110	34,27 %	105	32,81 %
Hanses, GRÜNE	11	3,43 %	11	3,44 %
Rasche, FDP	25	7,79 %	32	10,00 %
Schlunder, PIRATEN	6	1,87 %	2	0,62 %
Bruns, DIE LINKE	14	4,36 %	13	4,06 %
NPD	---	---	0	0,00 %
Die PARTEI	---	---	0	0,00 %
FREIE WÄHLER	---	---	2	0,62 %
BIG	---	---	0	0,00 %
FBI/FWG	---	---	0	0,00 %
ÖDP	---	---	0	0,00 %
Volksabstimmung	---	---	0	0,00 %
TIERSCHUTZliste	---	---	0	0,00 %
AD-Demokraten NRW	---	---	0	0,00 %
Blankenhahn, AfD	24	7,48 %	37	11,56 %
AUFBRUCH C	---	---	0	0,00 %
BGE	---	---	0	0,00 %
DBD	---	---	0	0,00 %
DKP	---	---	0	0,00 %
ZENTRUM	---	---	0	0,00 %
DIE RECHTE	---	---	0	0,00 %
REP	---	---	1	0,31 %
DIE VIOLETTEN	---	---	0	0,00 %
JED	---	---	0	0,00 %
MLPD	---	---	1	0,31 %
PAN	---	---	0	0,00 %
Gesundheitsforschung	---	---	0	0,00 %
PARTEILOSE WG „BRD“	---	---	0	0,00 %
Schöner Leben	---	---	0	0,00 %
V-Partei³	---	---	1	0,31 %

Niels-Stensen-Schule Bad Waldliesborn (25.1)

	Erststimmen		Zweitstimmen	
Wahlberechtigte	1.648		1.648	
Wähler/innen	783	47,51 %	783	47,51 %
ungültige Stimmen	5	0,64 %	6	0,77 %
gültige Stimmen	778	99,36 %	777	99,23 %
Stotz, SPD	185	23,78 %	175	22,52 %
Blöming, CDU	377	48,46 %	344	44,27 %
Hanses, GRÜNE	40	5,14 %	46	5,92 %
Rasche, FDP	101	12,98 %	114	14,67 %
Schlunder, PIRATEN	8	1,03 %	10	1,29 %
Bruns, DIE LINKE	35	4,50 %	29	3,73 %
NPD	---	---	0	0,00 %
Die PARTEI	---	---	6	0,77 %
FREIE WÄHLER	---	---	2	0,26 %
BIG	---	---	0	0,00 %
FBI/FWG	---	---	0	0,00 %
ÖDP	---	---	1	0,13 %
Volksabstimmung	---	---	0	0,00 %
TIERSCHUTZliste	---	---	0	0,00 %
AD-Demokraten NRW	---	---	1	0,13 %
Blankenhahn, AfD	32	4,11 %	44	5,66 %
AUFBRUCH C	---	---	0	0,00 %
BGE	---	---	1	0,13 %
DBD	---	---	1	0,13 %
DKP	---	---	0	0,00 %
ZENTRUM	---	---	0	0,00 %
DIE RECHTE	---	---	0	0,00 %
REP	---	---	0	0,00 %
DIE VIOLETTEN	---	---	0	0,00 %
JED	---	---	0	0,00 %
MLPD	---	---	0	0,00 %
PAN	---	---	0	0,00 %
Gesundheitsforschung	---	---	1	0,13 %
PARTEILOSE WG „BRD“	---	---	0	0,00 %
Schöner Leben	---	---	1	0,13 %
V-Partei³	---	---	1	0,13 %

Niels-Stensen-Schule Bad Waldliesb. (25.2)

	Erststimmen		Zweitstimmen	
Wahlberechtigte	1.634		1.634	
Wähler/innen	740	45,29 %	740	45,29 %
ungültige Stimmen	5	0,68 %	4	0,54 %
gültige Stimmen	735	99,32 %	736	99,46 %
Stotz, SPD	249	33,88 %	220	29,89 %
Blöming, CDU	320	43,54 %	275	37,36 %
Hanses, GRÜNE	26	3,54 %	34	4,62 %
Rasche, FDP	72	9,80 %	109	14,81 %
Schlunder, PIRATEN	10	1,36 %	8	1,09 %
Bruns, DIE LINKE	30	4,08 %	26	3,53 %
NPD	---	---	1	0,14 %
Die PARTEI	---	---	3	0,41 %
FREIE WÄHLER	---	---	3	0,41 %
BIG	---	---	0	0,00 %
FBI/FWG	---	---	1	0,14 %
ÖDP	---	---	0	0,00 %
Volksabstimmung	---	---	1	0,14 %
TIERSCHUTZliste	---	---	0	0,00 %
AD-Demokraten NRW	---	---	0	0,00 %
Blankenhahn, AfD	28	3,81 %	52	7,07 %
AUFBRUCH C	---	---	0	0,00 %
BGE	---	---	0	0,00 %
DBD	---	---	0	0,00 %
DKP	---	---	0	0,00 %
ZENTRUM	---	---	0	0,00 %
DIE RECHTE	---	---	0	0,00 %
REP	---	---	0	0,00 %
DIE VIOLETTEN	---	---	0	0,00 %
JED	---	---	0	0,00 %
MLPD	---	---	0	0,00 %
PAN	---	---	0	0,00 %
Gesundheitsforschung	---	---	0	0,00 %
PARTEILOSE WG „BRD“	---	---	0	0,00 %
Schöner Leben	---	---	2	0,27 %
V-Partei³	---	---	1	0,14 %

Briefwahl I

	Erststimmen		Zweitstimmen	
Wähler/innen	992		992	
ungültige Stimmen	4	0,40 %	5	0,50 %
gültige Stimmen	988	99,60 %	987	99,50 %
Stotz, SPD	426	43,12 %	378	38,30 %
Blöming, CDU	320	32,39 %	319	32,32 %
Hanses, GRÜNE	38	3,85 %	40	4,05 %
Rasche, FDP	63	6,38 %	90	9,12 %
Schlunder, PIRA-TEN	8	0,81 %	6	0,61 %
Bruns, DIE LINKE	72	7,29 %	62	6,28 %
NPD	---	---	1	0,10 %
Die PARTEI	---	---	4	0,41 %
FREIE WÄHLER	---	---	2	0,20 %
BIG	---	---	0	0,00 %
FBI/FWG	---	---	0	0,00 %
ÖDP	---	---	2	0,20 %
Volksabstimmung	---	---	1	0,10 %
TIERSCHUTZliste	---	---	6	0,61 %
AD-Demokraten NRW	---	---	0	0,00 %
Blankenhahn, AfD	61	6,17 %	65	6,59 %
AUFBRUCH C	---	---	0	0,00 %
BGE	---	---	2	0,20 %
DBD	---	---	0	0,00 %
DKP	---	---	0	0,00 %
ZENTRUM	---	---	0	0,00 %
DIE RECHTE	---	---	0	0,00 %
REP	---	---	2	0,20 %
DIE VIOLETTEN	---	---	0	0,00 %
JED	---	---	0	0,00 %
MLPD	---	---	1	0,10 %
PAN	---	---	0	0,00 %
Gesundheitsforschung	---	---	0	0,00 %
PARTEILOSE WG „BRD“	---	---	1	0,10 %
Schöner Leben	---	---	3	0,30 %
V-Partei ³	---	---	2	0,20 %

Briefwahl II

	Erststimmen		Zweitstimmen	
Wähler/innen	1.346		1.346	
ungültige Stimmen	13	0,97 %	10	0,74 %
gültige Stimmen	1.333	99,03 %	1.336	99,26 %
Stotz, SPD	492	36,91 %	437	32,71 %
Blöming, CDU	460	34,51 %	414	30,99 %
Hanses, GRÜNE	73	5,48 %	99	7,41 %
Rasche, FDP	144	10,80 %	175	13,10 %
Schlunder, PIRA- TEN	10	0,75 %	8	0,60 %
Bruns, DIE LINKE	77	5,78 %	76	5,69 %
NPD	---	---	4	0,30 %
Die PARTEI	---	---	7	0,52 %
FREIE WÄHLER	---	---	6	0,45 %
BIG	---	---	0	0,00 %
FBI/FWG	---	---	1	0,07 %
ÖDP	---	---	0	0,00 %
Volksabstimmung	---	---	3	0,22 %
TIERSCHUTZliste	---	---	13	0,97 %
AD-Demokraten NRW	---	---	0	0,00 %
Blankenhahn, AfD	77	5,78 %	83	6,21 %
AUFBRUCH C	---	---	0	0,00 %
BGE	---	---	2	0,15 %
DBD	---	---	0	0,00 %
DKP	---	---	1	0,07 %
ZENTRUM	---	---	0	0,00 %
DIE RECHTE	---	---	0	0,00 %
REP	---	---	0	0,00 %
DIE VIOLETTEN	---	---	1	0,07 %
JED	---	---	1	0,07 %
MLPD	---	---	0	0,00 %
PAN	---	---	1	0,07 %
Gesundheitsfor- schung	---	---	0	0,00 %
PARTEILOSE WG „BRD“	---	---	0	0,00 %
Schöner Leben	---	---	1	0,07 %
V-Partei ³	---	---	3	0,22 %

Briefwahl III

	Erststimmen		Zweitstimmen	
Wähler/innen	1.178		1.178	
ungültige Stimmen	3	0,25 %	1	0,08 %
gültige Stimmen	1.175	99,75 %	1.177	99,92 %
Stotz, SPD	456	38,81 %	360	30,59 %
Blöming, CDU	420	35,74 %	424	36,02 %
Hanses, GRÜNE	55	4,68 %	78	6,63 %
Rasche, FDP	127	10,81 %	165	14,02 %
Schlunder, PIRA- TEN	15	1,28 %	11	0,93 %
Bruns, DIE LINKE	57	4,85 %	54	4,59 %
NPD	---	---	4	0,34 %
Die PARTEI	---	---	3	0,25 %
FREIE WÄHLER	---	---	3	0,25 %
BIG	---	---	0	0,00 %
FBI/FWG	---	---	0	0,00 %
ÖDP	---	---	0	0,00 %
Volksabstimmung	---	---	0	0,00 %
TIERSCHUTZliste	---	---	10	0,85 %
AD-Demokraten NRW	---	---	0	0,00 %
Blankenhahn, AfD	45	3,83 %	54	4,59 %
AUFBRUCH C	---	---	1	0,08 %
BGE	---	---	1	0,08 %
DBD	---	---	1	0,08 %
DKP	---	---	0	0,00 %
ZENTRUM	---	---	1	0,08 %
DIE RECHTE	---	---	0	0,00 %
REP	---	---	0	0,00 %
DIE VIOLETTEN	---	---	1	0,08 %
JED	---	---	1	0,08 %
MLPD	---	---	0	0,00 %
PAN	---	---	1	0,08 %
Gesundheitsfor- schung	---	---	0	0,00 %
PARTEILOSE WG „BRD“	---	---	0	0,00 %
Schöner Leben	---	---	0	0,00 %
V-Partei ³	---	---	4	0,34 %

Briefwahl IV

	Erststimmen		Zweitstimmen	
Wähler/innen	1.114		1.114	
ungültige Stimmen	6	0,54 %	2	0,18 %
gültige Stimmen	1.108	99,46 %	1.112	99,82 %
Stotz, SPD	383	34,57 %	319	28,69 %
Blöming, CDU	450	40,61 %	419	37,68 %
Hanses, GRÜNE	45	4,06 %	74	6,65 %
Rasche, FDP	132	11,91 %	174	15,65 %
Schlunder, PIRA- TEN	5	0,45 %	7	0,63 %
Bruns, DIE LINKE	44	3,97 %	36	3,24 %
NPD	---	---	2	0,18 %
Die PARTEI	---	---	6	0,54 %
FREIE WÄHLER	---	---	2	0,18 %
BIG	---	---	0	0,00 %
FBI/FWG	---	---	0	0,00 %
ÖDP	---	---	1	0,09 %
Volksabstimmung	---	---	0	0,00 %
TIERSCHUTZliste	---	---	6	0,54 %
AD-Demokraten NRW	---	---	0	0,00 %
Blankenhahn, AfD	49	4,42 %	60	5,40 %
AUFBRUCH C	---	---	0	0,00 %
BGE	---	---	1	0,09 %
DBD	---	---	0	0,00 %
DKP	---	---	1	0,09 %
ZENTRUM	---	---	1	0,09 %
DIE RECHTE	---	---	0	0,00 %
REP	---	---	0	0,00 %
DIE VIOLETTEN	---	---	0	0,00 %
JED	---	---	0	0,00 %
MLPD	---	---	0	0,00 %
PAN	---	---	0	0,00 %
Gesundheitsfor- schung	---	---	1	0,09 %
PARTEILOSE WG „BRD“	---	---	0	0,00 %
Schöner Leben	---	---	2	0,18 %
V-Partei ³	---	---	0	0,00 %

Briefwahl V

	Erststimmen		Zweitstimmen	
Wähler/innen	1.225		1.225	
ungültige Stimmen	6	0,49 %	4	0,33 %
gültige Stimmen	1.219	99,51 %	1.221	99,67 %
Stotz, SPD	472	38,72 %	414	33,91 %
Blöming, CDU	460	37,74 %	437	35,79 %
Hanses, GRÜNE	54	4,43 %	64	5,24 %
Rasche, FDP	115	9,43 %	156	12,78 %
Schlunder, PIRA- TEN	10	0,82 %	4	0,33 %
Bruns, DIE LINKE	51	4,18 %	46	3,77 %
NPD	---	---	1	0,08 %
Die PARTEI	---	---	2	0,16 %
FREIE WÄHLER	---	---	4	0,33 %
BIG	---	---	3	0,25 %
FBI/FWG	---	---	1	0,08 %
ÖDP	---	---	0	0,00 %
Volksabstimmung	---	---	2	0,16 %
TIERSCHUTZliste	---	---	7	0,57 %
AD-Demokraten NRW	---	---	0	0,00 %
Blankenhahn, AfD	57	4,68 %	74	6,06 %
AUFBRUCH C	---	---	2	0,16 %
BGE	---	---	0	0,00 %
DBD	---	---	0	0,00 %
DKP	---	---	0	0,00 %
ZENTRUM	---	---	0	0,00 %
DIE RECHTE	---	---	0	0,00 %
REP	---	---	0	0,00 %
DIE VIOLETTEN	---	---	1	0,08 %
JED	---	---	0	0,00 %
MLPD	---	---	1	0,08 %
PAN	---	---	0	0,00 %
Gesundheitsfor- schung	---	---	2	0,16 %
PARTEILOSE WG „BRD“	---	---	0	0,00 %
Schöner Leben	---	---	0	0,00 %
V-Partei ³	---	---	0	0,00 %

Briefwahl VI

	Erststimmen		Zweitstimmen	
Wähler/innen	859		859	
ungültige Stimmen	10	1,16 %	6	0,70 %
gültige Stimmen	849	98,84 %	853	99,30 %
Stotz, SPD	295	34,75 %	261	30,60 %
Blöming, CDU	321	37,81 %	319	37,40 %
Hanses, GRÜNE	51	6,01 %	60	7,03 %
Rasche, FDP	96	11,31 %	97	11,37 %
Schlunder, PIRATEN	8	0,94 %	5	0,59 %
Bruns, DIE LINKE	40	4,71 %	33	3,87 %
NPD	---	---	3	0,35 %
Die PARTEI	---	---	3	0,35 %
FREIE WÄHLER	---	---	5	0,59 %
BIG	---	---	2	0,23 %
FBI/FWG	---	---	0	0,00 %
ÖDP	---	---	1	0,12 %
Volksabstimmung	---	---	0	0,00 %
TIERSCHUTZliste	---	---	10	1,17 %
AD-Demokraten NRW	---	---	0	0,00 %
Blankenhahn, AfD	38	4,48 %	47	5,51 %
AUFBRUCH C	---	---	0	0,00 %
BGE	---	---	0	0,00 %
DBD	---	---	0	0,00 %
DKP	---	---	0	0,00 %
ZENTRUM	---	---	1	0,12 %
DIE RECHTE	---	---	0	0,00 %
REP	---	---	1	0,12 %
DIE VIOLETTEN	---	---	0	0,00 %
JED	---	---	1	0,12 %
MLPD	---	---	1	0,12 %
PAN	---	---	0	0,00 %
Gesundheitsforschung	---	---	1	0,12 %
PARTEILOSE WG „BRD“	---	---	0	0,00 %
Schöner Leben	---	---	2	0,23 %
V-Partei ³	---	---	0	0,00 %

Briefwahl VII

	Erststimmen		Zweitstimmen	
Wähler/innen	1.017		1.017	
ungültige Stimmen	5	0,49 %	4	0,39 %
gültige Stimmen	1.012	99,51 %	1.013	99,61 %
Stotz, SPD	335	33,10 %	306	30,21 %
Blöming, CDU	440	43,48 %	406	40,08 %
Hanses, GRÜNE	27	2,67 %	40	3,95 %
Rasche, FDP	118	11,66 %	161	15,89 %
Schlunder, PIRA- TEN	0	0,00 %	0	0,00 %
Bruns, DIE LINKE	41	4,05 %	35	3,46 %
NPD	---	---	1	0,10 %
Die PARTEI	---	---	0	0,00 %
FREIE WÄHLER	---	---	0	0,00 %
BIG	---	---	0	0,00 %
FBI/FWG	---	---	0	0,00 %
ÖDP	---	---	1	0,10 %
Volksabstimmung	---	---	0	0,00 %
TIERSCHUTZliste	---	---	3	0,30 %
AD-Demokraten NRW	---	---	0	0,00 %
Blankenhahn, AfD	51	5,04 %	59	5,82 %
AUFBRUCH C	---	---	0	0,00 %
BGE	---	---	0	0,00 %
DBD	---	---	0	0,00 %
DKP	---	---	0	0,00 %
ZENTRUM	---	---	0	0,00 %
DIE RECHTE	---	---	0	0,00 %
REP	---	---	1	0,10 %
DIE VIOLETTEN	---	---	0	0,00 %
JED	---	---	0	0,00 %
MLPD	---	---	0	0,00 %
PAN	---	---	0	0,00 %
Gesundheitsfor- schung	---	---	0	0,00 %
PARTEILOSE WG „BRD“	---	---	0	0,00 %
Schöner Leben	---	---	0	0,00 %
V-Partei ³	---	---	0	0,00 %

Übersicht Stimmbezirke

Stadt Lippstadt
Landtagswahl 14.05.2017
Zusammenstellung der Ergebnisse nach Stimmbezirken - Erststimmen -

Stimmbezirk	Wahlberechtigte	Wähler	gültig	Stotz SPD	Blöming CDU	Hanses GRÜNE	Rasche FDP	Schlunder PIRATEN	Bruns DIE LINKE	Blankenhahn AfD
Bürgerhaus Overhagen (1.1)	937	560	554	286	155	17	40	5	29	22
		59,77 %	98,93 %	51,62 %	27,98 %	3,07 %	7,22 %	0,90 %	5,23 %	3,97 %
Lippe-Berufskolleg (1.2)	1.207	511	496	178	162	16	37	6	53	44
		42,34 %	97,06 %	35,89 %	32,66 %	3,23 %	7,46 %	1,21 %	10,69 %	8,87 %
Grundsch. an d. Pappelallee (2.1)	701	187	180	74	59	10	8	1	20	8
		26,68 %	96,26 %	41,11 %	32,78 %	5,56 %	4,44 %	0,56 %	11,11 %	4,44 %
Grundsch. an d. Pappelallee- (2.2)	1.278	499	488	193	134	15	39	8	58	41
		39,05 %	97,80 %	39,55 %	27,46 %	3,07 %	7,99 %	1,64 %	11,89 %	8,40 %
Grundschule an der Pappelallee (3.0)	1.460	589	566	245	157	19	31	5	50	59
		40,34 %	96,10 %	43,29 %	27,74 %	3,36 %	5,48 %	0,88 %	8,83 %	10,42 %
Drost-Rose-Real- schule (4.0)	1.565	643	634	240	206	38	50	12	50	38
		41,09 %	98,60 %	37,85 %	32,49 %	5,99 %	7,89 %	1,89 %	7,89 %	5,99 %
Kopernikusschule (5.1)	1.412	526	504	185	122	20	28	6	88	55
		37,25 %	95,82 %	36,71 %	24,21 %	3,97 %	5,56 %	1,19 %	17,46 %	10,91 %
Kopernikus- schule- (5.2)	795	278	272	124	76	11	12	5	28	16
		34,97 %	97,84 %	45,59 %	27,94 %	4,04 %	4,41 %	1,84 %	10,29 %	5,88 %
Josefschule (6.1)	1.000	404	398	170	104	29	35	4	35	21
		40,40 %	98,51 %	42,71 %	26,13 %	7,29 %	8,79 %	1,01 %	8,79 %	5,28 %
Begegnungszentrum Mikado (6.2)	1.107	380	375	117	116	14	23	4	51	50
		34,33 %	98,68 %	31,20 %	30,93 %	3,73 %	6,13 %	1,07 %	13,60 %	13,33 %

Stimmbezirk	Wahlberechtigte	Wähler	gültig	Stotz SPD	Blöming CDU	Hanses GRÜNE	Rasche FDP	Schlunder PIRATEN	Bruns DIE LINKE	Blankenhahn AfD
Conrad-Hansen-Musikschule (7.0)	1.649	587	583	242	151	33	46	9	48	54
		35,60 %	99,32 %	41,51 %	25,90 %	5,66 %	7,89 %	1,54 %	8,23 %	9,26 %
Josefschule 2 (8.0)	1.480	558	550	183	175	39	63	7	46	37
		37,70 %	98,57 %	33,27 %	31,82 %	7,09 %	11,45 %	1,27 %	8,36 %	6,73 %
Einwohnermeldeabteilung (9.0)	1.591	702	694	289	225	38	72	9	38	23
		44,12 %	98,86 %	41,64 %	32,42 %	5,48 %	10,37 %	1,30 %	5,48 %	3,31 %
Rathaus (10.0)	1.668	698	684	262	217	42	85	8	46	24
		41,85 %	97,99 %	38,30 %	31,73 %	6,14 %	12,43 %	1,17 %	6,73 %	3,51 %
Stadtarchiv (11.1)	1.086	496	493	199	169	27	29	9	41	19
		45,67 %	99,40 %	40,37 %	34,28 %	5,48 %	5,88 %	1,83 %	8,32 %	3,85 %
Verwaltungsgebäude der WLE (11.2)	1.050	475	467	198	161	21	33	7	29	18
		45,24 %	98,32 %	42,40 %	34,48 %	4,50 %	7,07 %	1,50 %	6,21 %	3,85 %
Städt. Gesamtschule (12.0)	1.203	401	391	161	109	15	23	9	50	24
		33,33 %	97,51 %	41,18 %	27,88 %	3,84 %	5,88 %	2,30 %	12,79 %	6,14 %
Barbarossa Residenz (13.1)	917	400	388	177	111	15	39	7	22	17
		43,62 %	97,00 %	45,62 %	28,61 %	3,87 %	10,05 %	1,80 %	5,67 %	4,38 %
Evangelisches Gymnasium (13.2)	1.395	732	728	292	231	44	78	7	43	33
		52,47 %	99,45 %	40,11 %	31,73 %	6,04 %	10,71 %	0,96 %	5,91 %	4,53 %
Krankenpflegeschule (14.0)	1.583	801	795	272	298	48	80	9	45	43
		50,60 %	99,25 %	34,21 %	37,48 %	6,04 %	10,06 %	1,13 %	5,66 %	5,41 %
IHK-Bildungsinstitut (15.1)	1.051	441	437	159	149	26	58	6	26	13
		41,96 %	99,09 %	36,38 %	34,10 %	5,95 %	13,27 %	1,37 %	5,95 %	2,97 %
Erich-Wandel-Zentrum (15.2)	1.076	414	407	164	146	14	31	3	31	18
		38,48 %	98,31 %	40,29 %	35,87 %	3,44 %	7,62 %	0,74 %	7,62 %	4,42 %

Stimmbezirk	Wahlberechtigte	Wähler	gültig	Stotz SPD	Blöming CDU	Hanses GRÜNE	Rasche FDP	Schlunder PIRATEN	Bruns DIE LINKE	Blankenhahn AfD
Behördenhaus (16.1)	1.620	783	778	258	309	43	92	6	36	34
		48,33 %	99,36 %	33,16 %	39,72 %	5,53 %	11,83 %	0,77 %	4,63 %	4,37 %
Grundschule Lipperode (16.2)	687	396	392	174	132	10	44	3	6	23
		57,64 %	98,99 %	44,39 %	33,67 %	2,55 %	11,22 %	0,77 %	1,53 %	5,87 %
Otto-Lilienthal-Schule (17.1)	915	435	432	211	106	19	34	6	24	32
		47,54 %	99,31 %	48,84 %	24,54 %	4,40 %	7,87 %	1,39 %	5,56 %	7,41 %
Otto-Lilienthal-Schule Lipperbr. (17.2)	1.023	462	456	193	140	18	44	5	33	23
		45,16 %	98,70 %	42,32 %	30,70 %	3,95 %	9,65 %	1,10 %	7,24 %	5,04 %
Graf-Bernhard-Realschule (18.1)	1.202	583	572	251	177	18	55	8	20	43
		48,50 %	98,11 %	43,88 %	30,94 %	3,15 %	9,62 %	1,40 %	3,50 %	7,52 %
Graf-Bernhard-Realsch, Lipper. (18.2)	1.223	613	600	262	189	26	72	6	23	22
		50,12 %	97,88 %	43,67 %	31,50 %	4,33 %	12,00 %	1,00 %	3,83 %	3,67 %
Grundschule Lippstadt-Hörste (19.1)	1.260	709	703	235	339	16	52	8	27	26
		56,27 %	99,15 %	33,43 %	48,22 %	2,28 %	7,40 %	1,14 %	3,84 %	3,70 %
Alte Schule Rebbeke (19.2)	426	261	258	55	163	6	22	3	3	6
		61,27 %	98,85 %	21,32 %	63,18 %	2,33 %	8,53 %	1,16 %	1,16 %	2,33 %
Hof Franz Gierse-Westermeier (19.3)	502	283	279	95	125	15	30	1	6	7
		56,37 %	98,59 %	34,05 %	44,80 %	5,38 %	10,75 %	0,36 %	2,15 %	2,51 %
Treffpunkt Esbeck (20.1)	1.636	823	818	371	277	27	80	4	27	32
		50,31 %	99,39 %	45,35 %	33,86 %	3,30 %	9,78 %	0,49 %	3,30 %	3,91 %
Freizeitzentrum Rixbeck (20.2)	884	519	514	155	234	20	57	7	18	23
		58,71 %	99,04 %	30,16 %	45,53 %	3,89 %	11,09 %	1,36 %	3,50 %	4,47 %

Stimmbezirk	Wahlberechtigte	Wähler	gültig	Stotz SPD	Blöming CDU	Hanses GRÜNE	Rasche FDP	Schlunder PIRATEN	Bruns DIE LINKE	Blankenhahn AfD
Bürgertreff Dedinghausen (21.1)	1.375	883	875	330	344	35	77	12	35	42
		64,22 %	99,09 %	37,71 %	39,31 %	4,00 %	8,80 %	1,37 %	4,00 %	4,80 %
Gemeindezentrum Bökenförde (21.2)	1.130	595	590	190	234	15	73	6	30	42
		52,65 %	99,16 %	32,20 %	39,66 %	2,54 %	12,37 %	1,02 %	5,08 %	7,12 %
Grundschule Benninghausen (22.1)	1.414	682	670	255	245	33	69	10	22	36
		48,23 %	98,24 %	38,06 %	36,57 %	4,93 %	10,30 %	1,49 %	3,28 %	5,37 %
Vikarie Hellinghausen (22.2)	331	191	186	75	69	12	19	1	3	7
		57,70 %	97,38 %	40,32 %	37,10 %	6,45 %	10,22 %	0,54 %	1,61 %	3,76 %
Bürgerhaus Herdinghausen (22.3)	287	157	154	46	78	2	12	1	4	11
		54,70 %	98,09 %	29,87 %	50,65 %	1,30 %	7,79 %	0,65 %	2,60 %	7,14 %
Michaelsburg Eickelborn (23.1)	1.645	727	719	242	293	25	60	10	34	55
		44,19 %	98,90 %	33,66 %	40,75 %	3,48 %	8,34 %	1,39 %	4,73 %	7,65 %
Bürgerhaus Lohe (23.2)	164	116	116	23	72	2	9	1	8	1
		70,73 %	100,00 %	19,83 %	62,07 %	1,72 %	7,76 %	0,86 %	6,90 %	0,86 %
Martinschule Cappel (24.1)	1.247	670	666	241	261	25	65	6	30	38
		53,73 %	99,40 %	36,19 %	39,19 %	3,75 %	9,76 %	0,90 %	4,50 %	5,71 %
Niels-Stensen-Sch. Bad Waldliesborn (24.2)	655	354	348	110	157	14	28	3	14	22
		54,05 %	98,31 %	31,61 %	45,11 %	4,02 %	8,05 %	0,86 %	4,02 %	6,32 %
Martinschule LP-Cappel (24.3)	647	327	321	131	110	11	25	6	14	24
		50,54 %	98,17 %	40,81 %	34,27 %	3,43 %	7,79 %	1,87 %	4,36 %	7,48 %
Niels-Stensen-Schule Bad Waldliesborn (25.1)	1.648	783	778	185	377	40	101	8	35	32
		47,51 %	99,36 %	23,78 %	48,46 %	5,14 %	12,98 %	1,03 %	4,50 %	4,11 %

Stimmbezirk	Wahlberechtigte	Wähler	gültig	Stolz SPD	Blöming CDU	Hanses GRÜNE	Rasche FDP	Schlunder PIRATEN	Bruns DIE LINKE	Blankenhahn AfD
Niels-Stensen-Schule Bad Waldliesb. (25.2)	1.634	740	735	249	320	26	72	10	30	28
		45,29 %	99,32 %	33,88 %	43,54 %	3,54 %	9,80 %	1,36 %	4,08 %	3,81 %
Briefwahl I	0	992	988	426	320	38	63	8	72	61
			99,60 %	43,12 %	32,39 %	3,85 %	6,38 %	0,81 %	7,29 %	6,17 %
Briefwahl II	0	1.346	1.333	492	460	73	144	10	77	77
			99,03 %	36,91 %	34,51 %	5,48 %	10,80 %	0,75 %	5,78 %	5,78 %
Briefwahl III	0	1.178	1.175	456	420	55	127	15	57	45
			99,75 %	38,81 %	35,74 %	4,68 %	10,81 %	1,28 %	4,85 %	3,83 %
Briefwahl IV	0	1.114	1.108	383	450	45	132	5	44	49
			99,46 %	34,57 %	40,61 %	4,06 %	11,91 %	0,45 %	3,97 %	4,42 %
Briefwahl V	0	1.225	1.219	472	460	54	115	10	51	57
			99,51 %	38,72 %	37,74 %	4,43 %	9,43 %	0,82 %	4,18 %	4,68 %
Briefwahl VI	0	859	849	295	321	51	96	8	40	38
			98,84 %	34,75 %	37,81 %	6,01 %	11,31 %	0,94 %	4,71 %	4,48 %
Briefwahl VII	0	1.017	1.012	335	440	27	118	0	41	51
			99,51 %	33,10 %	43,48 %	2,67 %	11,66 %	0,00 %	4,05 %	5,04 %
Stadt Lippstadt	50.766	31.105	30.728	11.606	11.055	1.352	2.927	333	1.791	1.664
		61,27 %	98,79 %	37,77 %	35,98 %	4,40 %	9,53 %	1,08 %	5,83 %	5,42 %

Stadt Lippstadt
Landtagswahl 14.05.2017
Zusammenstellung der Ergebnisse nach Stimmbezirken - Zweitstimmen -

Stimmbezirk	Wahlberechtigte	Wähler	gültig	SPD	CDU	GRÜNE	FDP	PIRATEN	DIE LINKE	NPD	Die PAR-TEI	FREIE WÄHLER	BIG	FBI/FWG	ÖDP	Volksabstimmung	TIERSCHULISTE	AD-Demokraten NRW
Bürgerhaus Overhagen (1.1)	937	560	551	246	139	27	55	3	31	0	1	2	0	0	0	0	3	0
		59,77 %	98,39 %	44,65 %	25,23 %	4,90 %	9,98 %	0,54 %	5,63 %	0,00 %	0,18 %	0,36 %	0,00 %	0,00 %	0,00 %	0,00 %	0,54 %	0,00 %
Lippe-Berufskolleg (1.2)	1.207	511	494	161	152	24	41	4	41	3	5	0	0	0	0	0	1	0
		42,34 %	96,67 %	32,59 %	30,77 %	4,86 %	8,30 %	0,81 %	8,30 %	0,61 %	1,01 %	0,00 %	0,00 %	0,00 %	0,00 %	0,00 %	0,20 %	0,00 %
Grundsch. an d. Pappelallee (2.1)	701	187	175	65	53	12	13	1	15	1	0	0	0	0	0	1	0	0
		26,68 %	93,58 %	37,14 %	30,29 %	6,86 %	7,43 %	0,57 %	8,57 %	0,57 %	0,00 %	0,00 %	0,00 %	0,00 %	0,00 %	0,57 %	0,00 %	0,00 %
Grundsch. an d. Pappelallee (2.2)	1.278	499	483	150	127	30	41	8	53	1	6	1	0	0	0	1	2	0
		39,05 %	96,79 %	31,06 %	26,29 %	6,21 %	8,49 %	1,66 %	10,97 %	0,21 %	1,24 %	0,21 %	0,00 %	0,00 %	0,00 %	0,21 %	0,41 %	0,00 %
Grundschule an der Pappelallee (3.0)	1.460	589	573	216	145	19	51	2	43	4	2	0	1	0	0	0	3	1
		40,34 %	97,28 %	37,70 %	25,31 %	3,32 %	8,90 %	0,35 %	7,50 %	0,70 %	0,35 %	0,00 %	0,17 %	0,00 %	0,00 %	0,00 %	0,52 %	0,17 %
Drost-Rose-Realschule (4.0)	1.565	643	636	203	192	44	61	10	46	0	4	3	1	0	0	0	5	2
		41,09 %	98,91 %	31,92 %	30,19 %	6,92 %	9,59 %	1,57 %	7,23 %	0,00 %	0,63 %	0,47 %	0,16 %	0,00 %	0,00 %	0,00 %	0,79 %	0,31 %
Kopernikus-schule (5.1)	1.412	526	512	165	110	25	36	4	71	2	5	2	0	1	2	0	5	1
		37,25 %	97,34 %	32,23 %	21,48 %	4,88 %	7,03 %	0,78 %	13,87 %	0,39 %	0,98 %	0,39 %	0,00 %	0,20 %	0,39 %	0,00 %	0,98 %	0,20 %
Kopernikus-schule- (5.2)	795	278	269	113	70	11	19	1	21	1	3	1	0	0	1	0	3	0
		34,97 %	96,76 %	42,01 %	26,02 %	4,09 %	7,06 %	0,37 %	7,81 %	0,37 %	1,12 %	0,37 %	0,00 %	0,00 %	0,37 %	0,00 %	1,12 %	0,00 %
Josefschule (6.1)	1.000	404	397	150	102	24	42	3	33	3	4	0	0	0	1	0	4	0
		40,40 %	98,27 %	37,78 %	25,69 %	6,05 %	10,58 %	0,76 %	8,31 %	0,76 %	1,01 %	0,00 %	0,00 %	0,00 %	0,25 %	0,00 %	1,01 %	0,00 %
Begegnungs-zentrum Mikado (6.2)	1.107	380	372	101	109	13	30	4	46	1	2	2	2	0	0	1	0	0
		34,33 %	97,89 %	27,15 %	29,30 %	3,49 %	8,06 %	1,08 %	12,37 %	0,27 %	0,54 %	0,54 %	0,54 %	0,00 %	0,00 %	0,27 %	0,00 %	0,00 %
Conrad-Hansen-Musik-schule (7.0)	1.649	587	580	207	139	44	54	6	39	2	5	1	0	0	0	0	8	1
		35,60 %	98,81 %	35,69 %	23,97 %	7,59 %	9,31 %	1,03 %	6,72 %	0,34 %	0,86 %	0,17 %	0,00 %	0,00 %	0,00 %	0,00 %	1,38 %	0,17 %
Josefschule 2 (8.0)	1.480	558	553	157	142	47	83	8	39	2	4	6	0	0	1	0	4	0
		37,70 %	99,10 %	28,39 %	25,68 %	8,50 %	15,01 %	1,45 %	7,05 %	0,36 %	0,72 %	1,08 %	0,00 %	0,00 %	0,18 %	0,00 %	0,72 %	0,00 %
Einwohnermel-deabteilung (9.0)	1.591	702	698	238	197	49	102	11	33	1	10	2	1	0	2	1	1	0
		44,12 %	99,43 %	34,10 %	28,22 %	7,02 %	14,61 %	1,58 %	4,73 %	0,14 %	1,43 %	0,29 %	0,14 %	0,00 %	0,29 %	0,14 %	0,14 %	0,00 %
Rathaus (10.0)	1.668	698	687	200	191	67	115	3	41	3	10	4	2	1	0	0	6	0
		41,85 %	98,42 %	29,11 %	27,80 %	9,75 %	16,74 %	0,44 %	5,97 %	0,44 %	1,46 %	0,58 %	0,29 %	0,15 %	0,00 %	0,00 %	0,87 %	0,00 %
Stadtarchiv (11.1)	1.086	496	489	158	152	39	54	3	37	1	5	1	0	0	0	1	5	0
		45,67 %	98,59 %	32,31 %	31,08 %	7,98 %	11,04 %	0,61 %	7,57 %	0,20 %	1,02 %	0,20 %	0,00 %	0,00 %	0,00 %	0,20 %	1,02 %	0,00 %
Verwaltungsge-bäude der WLE (11.2)	1.050	475	469	171	156	27	39	5	25	1	1	3	0	0	0	0	5	1
		45,24 %	98,74 %	36,46 %	33,26 %	5,76 %	8,32 %	1,07 %	5,33 %	0,21 %	0,21 %	0,64 %	0,00 %	0,00 %	0,00 %	0,00 %	1,07 %	0,21 %
Städt. Gesamt-schule (12.0)	1.203	401	392	140	107	19	29	9	44	3	2	1	0	0	0	0	1	1
		33,33 %	97,76 %	35,71 %	27,30 %	4,85 %	7,40 %	2,30 %	11,22 %	0,77 %	0,51 %	0,26 %	0,00 %	0,00 %	0,00 %	0,00 %	0,26 %	0,26 %

Stimmbezirk	Wahlberechtigte	Wähler	gültig	SPD	CDU	GRÜNE	FDP	PIRATEN	DIE LINKE	NPD	Die PARTEI	FREIE WÄHLER	BIG	FBI/FWG	ÖDP	Volksabstimmung	TIERSCHULISTE	AD-Demokraten NRW
Barbarossa Residenz (13.1)	917	400	395	151	107	24	44	1	25	0	1	3	1	0	2	0	1	0
		43,62 %	98,75 %	38,23 %	27,09 %	6,08 %	11,14 %	0,25 %	6,33 %	0,00 %	0,25 %	0,76 %	0,25 %	0,00 %	0,51 %	0,00 %	0,25 %	0,00 %
Evangelisches Gymnasium (13.2)	1.395	732	725	239	211	59	95	5	38	1	2	3	0	0	0	0	3	0
		52,47 %	99,04 %	32,97 %	29,10 %	8,14 %	13,10 %	0,69 %	5,24 %	0,14 %	0,28 %	0,41 %	0,00 %	0,00 %	0,00 %	0,00 %	0,41 %	0,00 %
Krankenpflege-schule (14.0)	1.583	801	791	217	282	64	96	15	38	1	2	3	1	0	1	0	4	1
		50,60 %	98,75 %	27,43 %	35,65 %	8,09 %	12,14 %	1,90 %	4,80 %	0,13 %	0,25 %	0,38 %	0,13 %	0,00 %	0,13 %	0,00 %	0,51 %	0,13 %
IHK-Bildungs-institut (15.1)	1.051	441	437	134	133	30	72	5	29	0	1	0	0	0	0	1	5	1
		41,96 %	99,09 %	30,66 %	30,43 %	6,86 %	16,48 %	1,14 %	6,64 %	0,00 %	0,23 %	0,00 %	0,00 %	0,00 %	0,00 %	0,23 %	1,14 %	0,23 %
Erich-Wan-del-Zentrum (15.2)	1.076	414	405	129	135	25	54	1	30	1	2	1	0	0	0	0	2	0
		38,48 %	97,83 %	31,85 %	33,33 %	6,17 %	13,33 %	0,25 %	7,41 %	0,25 %	0,49 %	0,25 %	0,00 %	0,00 %	0,00 %	0,00 %	0,49 %	0,00 %
Behördenhaus (16.1)	1.620	783	779	224	289	58	110	7	32	1	0	2	0	1	2	0	3	0
		48,33 %	99,49 %	28,75 %	37,10 %	7,45 %	14,12 %	0,90 %	4,11 %	0,13 %	0,00 %	0,26 %	0,00 %	0,13 %	0,26 %	0,00 %	0,39 %	0,00 %
Grundschule Lipperode (16.2)	687	396	394	163	117	12	55	3	2	2	2	3	0	0	0	0	0	0
		57,64 %	99,49 %	41,37 %	29,70 %	3,05 %	13,96 %	0,76 %	0,51 %	0,51 %	0,51 %	0,76 %	0,00 %	0,00 %	0,00 %	0,00 %	0,00 %	0,00 %
Otto-Lilien-thal-Schule (17.1)	915	435	430	185	96	18	48	3	23	1	6	0	0	0	0	0	3	0
		47,54 %	98,85 %	43,02 %	22,33 %	4,19 %	11,16 %	0,70 %	5,35 %	0,23 %	1,40 %	0,00 %	0,00 %	0,00 %	0,00 %	0,00 %	0,70 %	0,00 %
Otto-Lilien-thal-Schule Lip-perbr. (17.2)	1.023	462	456	170	121	25	56	10	23	2	1	2	0	0	0	1	5	1
		45,16 %	98,70 %	37,28 %	26,54 %	5,48 %	12,28 %	2,19 %	5,04 %	0,44 %	0,22 %	0,44 %	0,00 %	0,00 %	0,00 %	0,22 %	1,10 %	0,22 %
Graf-Bern-hard-Realschule (18.1)	1.202	583	579	197	173	41	62	5	19	6	2	4	2	0	0	0	5	0
		48,50 %	99,31 %	34,02 %	29,88 %	7,08 %	10,71 %	0,86 %	3,28 %	1,04 %	0,35 %	0,69 %	0,35 %	0,00 %	0,00 %	0,00 %	0,86 %	0,00 %
Graf-Bern-hard-Realsch, Lipper. (18.2)	1.223	613	605	205	193	36	86	5	25	1	6	1	0	0	2	1	4	0
		50,12 %	98,69 %	33,88 %	31,90 %	5,95 %	14,21 %	0,83 %	4,13 %	0,17 %	0,99 %	0,17 %	0,00 %	0,00 %	0,33 %	0,17 %	0,66 %	0,00 %
Grund-schule Lipp-stadt-Hörste (19.1)	1.260	709	700	207	302	20	93	7	27	2	4	1	0	0	0	0	1	1
		56,27 %	98,73 %	29,57 %	43,14 %	2,86 %	13,29 %	1,00 %	3,86 %	0,29 %	0,57 %	0,14 %	0,00 %	0,00 %	0,00 %	0,00 %	0,14 %	0,14 %
Alte Schule Reb-beke (19.2)	426	261	258	41	157	9	34	0	2	1	0	0	0	0	0	0	2	0
		61,27 %	98,85 %	15,89 %	60,85 %	3,49 %	13,18 %	0,00 %	0,78 %	0,39 %	0,00 %	0,00 %	0,00 %	0,00 %	0,00 %	0,00 %	0,78 %	0,00 %
Hof Franz Gierse-Wester-meier (19.3)	502	283	279	86	108	21	37	3	4	1	0	2	0	0	0	0	4	0
		56,37 %	98,59 %	30,82 %	38,71 %	7,53 %	13,26 %	1,08 %	1,43 %	0,36 %	0,00 %	0,72 %	0,00 %	0,00 %	0,00 %	0,00 %	1,43 %	0,00 %
Treffpunkt Esbeck (20.1)	1.636	823	817	295	271	52	107	7	22	1	2	3	0	0	0	1	5	2
		50,31 %	99,27 %	36,11 %	33,17 %	6,36 %	13,10 %	0,86 %	2,69 %	0,12 %	0,24 %	0,37 %	0,00 %	0,00 %	0,00 %	0,12 %	0,61 %	0,24 %
Freizeit-zentrum Rixbeck (20.2)	884	519	515	134	208	28	80	9	14	4	2	2	0	0	0	0	1	0
		58,71 %	99,23 %	26,02 %	40,39 %	5,44 %	15,53 %	1,75 %	2,72 %	0,78 %	0,39 %	0,39 %	0,00 %	0,00 %	0,00 %	0,00 %	0,19 %	0,00 %
Bürger-treff Dedinghausen (21.1)	1.375	883	877	289	323	53	102	8	26	1	3	4	0	0	0	0	4	0
		64,22 %	99,32 %	32,95 %	36,83 %	6,04 %	11,63 %	0,91 %	2,96 %	0,11 %	0,34 %	0,46 %	0,00 %	0,00 %	0,00 %	0,00 %	0,46 %	0,00 %

Stimmbezirk	Wahlberechtigte	Wähler	gültig	SPD	CDU	GRÜNE	FDP	PIRATEN	DIE LINKE	NPD	Die PARTEI	FREIE WÄHLER	BIG	FBI/FWG	ÖDP	Volksabstimmung	TIERSCHULISTE	AD-Demokraten NRW
Gemeindezentrum Bökenförde (21.2)	1.130	595	591	183	217	17	79	8	24	4	2	3	0	0	0	0	0	1
		52,65 %	99,33 %	30,96 %	36,72 %	2,88 %	13,37 %	1,35 %	4,06 %	0,68 %	0,34 %	0,51 %	0,00 %	0,00 %	0,00 %	0,00 %	0,00 %	0,17 %
Grundschule Benninghausen (22.1)	1.414	682	669	217	220	47	88	6	22	3	6	1	0	0	0	0	4	0
		48,23 %	98,09 %	32,44 %	32,88 %	7,03 %	13,15 %	0,90 %	3,29 %	0,45 %	0,90 %	0,15 %	0,00 %	0,00 %	0,00 %	0,00 %	0,60 %	0,00 %
Vikarie Hellinghausen (22.2)	331	191	186	55	63	16	28	3	2	0	2	0	0	0	0	0	5	0
		57,70 %	97,38 %	29,57 %	33,87 %	8,60 %	15,05 %	1,61 %	1,08 %	0,00 %	1,08 %	0,00 %	0,00 %	0,00 %	0,00 %	0,00 %	2,69 %	0,00 %
Bürgerhaus Herringhausen (22.3)	287	157	152	37	75	3	18	0	2	0	0	1	0	0	0	0	1	0
		54,70 %	96,82 %	24,34 %	49,34 %	1,97 %	11,84 %	0,00 %	1,32 %	0,00 %	0,00 %	0,66 %	0,00 %	0,00 %	0,00 %	0,00 %	0,66 %	0,00 %
Michaelsburg Eickelborn (23.1)	1.645	727	718	223	262	38	64	11	27	3	4	1	1	0	0	0	4	0
		44,19 %	98,76 %	31,06 %	36,49 %	5,29 %	8,91 %	1,53 %	3,76 %	0,42 %	0,56 %	0,14 %	0,14 %	0,00 %	0,00 %	0,00 %	0,56 %	0,00 %
Bürgerhaus Lohe (23.2)	164	116	116	19	61	5	13	1	5	0	0	1	0	0	0	0	2	0
		70,73 %	100,00 %	16,38 %	52,59 %	4,31 %	11,21 %	0,86 %	4,31 %	0,00 %	0,00 %	0,86 %	0,00 %	0,00 %	0,00 %	0,00 %	1,72 %	0,00 %
Martinschule Cappel (24.1)	1.247	670	665	207	238	31	88	4	27	1	3	2	1	0	2	0	4	1
		53,73 %	99,25 %	31,13 %	35,79 %	4,66 %	13,23 %	0,60 %	4,06 %	0,15 %	0,45 %	0,30 %	0,15 %	0,00 %	0,30 %	0,00 %	0,60 %	0,15 %
Niels-Stensen-Sch. Bad Waldliesborn (24.2)	655	354	345	87	142	16	40	2	12	0	1	0	0	0	0	0	2	0
		54,05 %	97,46 %	25,22 %	41,16 %	4,64 %	11,59 %	0,58 %	3,48 %	0,00 %	0,29 %	0,00 %	0,00 %	0,00 %	0,00 %	0,00 %	0,58 %	0,00 %
Martinschule LP-Cappel (24.3)	647	327	320	115	105	11	32	2	13	0	0	2	0	0	0	0	0	0
		50,54 %	97,86 %	35,94 %	32,81 %	3,44 %	10,00 %	0,62 %	4,06 %	0,00 %	0,00 %	0,62 %	0,00 %	0,00 %	0,00 %	0,00 %	0,00 %	0,00 %
Niels-Stensen-Schule Bad Waldliesborn (25.1)	1.648	783	777	175	344	46	114	10	29	0	6	2	0	0	1	0	0	1
		47,51 %	99,23 %	22,52 %	44,27 %	5,92 %	14,67 %	1,29 %	3,73 %	0,00 %	0,77 %	0,26 %	0,00 %	0,00 %	0,13 %	0,00 %	0,00 %	0,13 %
Niels-Stensen-Schule Bad Waldliesb. (25.2)	1.634	740	736	220	275	34	109	8	26	1	3	3	0	1	0	1	0	0
		45,29 %	99,46 %	29,89 %	37,36 %	4,62 %	14,81 %	1,09 %	3,53 %	0,14 %	0,41 %	0,41 %	0,00 %	0,14 %	0,00 %	0,14 %	0,00 %	0,00 %
Briefwahl I	0	992	987	378	319	40	90	6	62	1	4	2	0	0	2	1	6	0
		99,50 %	38,30 %	32,32 %	4,05 %	9,12 %	0,61 %	6,28 %	0,10 %	0,41 %	0,20 %	0,00 %	0,00 %	0,20 %	0,10 %	0,61 %	0,00 %	
Briefwahl II	0	1.346	1.336	437	414	99	175	8	76	4	7	6	0	1	0	3	13	0
		99,26 %	32,71 %	30,99 %	7,41 %	13,10 %	0,60 %	5,69 %	0,30 %	0,52 %	0,45 %	0,00 %	0,07 %	0,00 %	0,22 %	0,97 %	0,00 %	
Briefwahl III	0	1.178	1.177	360	424	78	165	11	54	4	3	3	0	0	0	0	10	0
		99,92 %	30,59 %	36,02 %	6,63 %	14,02 %	0,93 %	4,59 %	0,34 %	0,25 %	0,25 %	0,00 %	0,00 %	0,00 %	0,00 %	0,85 %	0,00 %	
Briefwahl IV	0	1.114	1.112	319	419	74	174	7	36	2	6	2	0	0	1	0	6	0
		99,82 %	28,69 %	37,68 %	6,65 %	15,65 %	0,63 %	3,24 %	0,18 %	0,54 %	0,18 %	0,00 %	0,00 %	0,09 %	0,00 %	0,54 %	0,00 %	
Briefwahl V	0	1.225	1.221	414	437	64	156	4	46	1	2	4	3	1	0	2	7	0
		99,67 %	33,91 %	35,79 %	5,24 %	12,78 %	0,33 %	3,77 %	0,08 %	0,16 %	0,33 %	0,25 %	0,08 %	0,00 %	0,16 %	0,57 %	0,00 %	
Briefwahl VI	0	859	853	261	319	60	97	5	33	3	3	5	2	0	1	0	10	0
		99,30 %	30,60 %	37,40 %	7,03 %	11,37 %	0,59 %	3,87 %	0,35 %	0,35 %	0,59 %	0,23 %	0,00 %	0,12 %	0,00 %	1,17 %	0,00 %	
Briefwahl VII	0	1.017	1.013	306	406	40	161	0	35	1	0	0	0	0	1	0	3	0

Stimmbezirk	Wahlberechtigte	Wähler	gültig	SPD	CDU	GRÜNE	FDP	PIRATEN	DIE LINKE	NPD	Die PARTEI	FREIE WÄHLER	BIG	FBI/FWG	ÖDP	Volksabstimmung	TIERSCHULISTE	AD-Demokraten NRW
			99,61 %	30,21 %	40,08 %	3,95 %	15,89 %	0,00 %	3,46 %	0,10 %	0,00 %	0,00 %	0,00 %	0,00 %	0,10 %	0,00 %	0,30 %	0,00 %
Stadt Lippstadt	50.766	31.105	30.746	9.920	10.249	1.815	3.787	275	1.568	83	157	101	18	6	22	16	185	16
		61,27 %	98,85 %	32,26 %	33,33 %	5,90 %	12,32 %	0,89 %	5,10 %	0,27 %	0,51 %	0,33 %	0,06 %	0,02 %	0,07 %	0,05 %	0,60 %	0,05 %

Stimmbezirk	AfD	AUFBRUCH C	BGE	DBD	DKP	ZENTRUM	DIE RECHTE	REP	DIE VIO- LETTEN	JED	MLPD	PAN	Gesund- heitsfor- schung	PARTEI- LOSE WG „BRD“ ⁴	Schöner Leben	V-Partei ³
Bürgerhaus Over- hagen (1.1)	36	0	0	0	0	1	0	0	1	4	0	1	1	0	0	0
	6,53 %	0,00 %	0,00 %	0,00 %	0,00 %	0,18 %	0,00 %	0,00 %	0,18 %	0,73 %	0,00 %	0,18 %	0,18 %	0,00 %	0,00 %	0,00 %
Lippe-Berufskol- leg (1.2)	58	1	0	0	0	0	0	0	0	0	0	0	2	0	0	1
	11,74 %	0,20 %	0,00 %	0,00 %	0,00 %	0,00 %	0,00 %	0,00 %	0,00 %	0,00 %	0,00 %	0,00 %	0,40 %	0,00 %	0,00 %	0,20 %
Grundsch. an d. Pappelallee (2.1)	11	0	1	0	1	0	0	0	0	0	0	0	1	0	0	0
	6,29 %	0,00 %	0,57 %	0,00 %	0,57 %	0,00 %	0,00 %	0,00 %	0,00 %	0,00 %	0,00 %	0,00 %	0,57 %	0,00 %	0,00 %	0,00 %
Grundsch. an d. Pappelallee- (2.2)	57	2	0	0	0	1	1	1	1	0	0	0	0	0	0	0
	11,80 %	0,41 %	0,00 %	0,00 %	0,00 %	0,21 %	0,21 %	0,21 %	0,21 %	0,00 %	0,00 %	0,00 %	0,00 %	0,00 %	0,00 %	0,00 %
Grundschule an der Pappelallee (3.0)	79	1	1	0	0	0	0	2	0	1	0	1	0	0	0	1
	13,79 %	0,17 %	0,17 %	0,00 %	0,00 %	0,00 %	0,00 %	0,35 %	0,00 %	0,17 %	0,00 %	0,17 %	0,00 %	0,00 %	0,00 %	0,17 %
Drost-Rose-Real- schule (4.0)	59	1	0	0	0	2	0	0	2	0	0	0	0	0	0	1
	9,28 %	0,16 %	0,00 %	0,00 %	0,00 %	0,31 %	0,00 %	0,00 %	0,31 %	0,00 %	0,00 %	0,00 %	0,00 %	0,00 %	0,00 %	0,16 %
Kopernikusschule (5.1)	77	0	0	0	1	0	0	0	1	0	1	1	1	0	0	1
	15,04 %	0,00 %	0,00 %	0,00 %	0,20 %	0,00 %	0,00 %	0,00 %	0,20 %	0,00 %	0,20 %	0,20 %	0,20 %	0,00 %	0,00 %	0,20 %
Kopernikus- schule- (5.2)	23	0	0	0	0	0	0	0	0	0	1	0	1	0	0	0
	8,55 %	0,00 %	0,00 %	0,00 %	0,00 %	0,00 %	0,00 %	0,00 %	0,00 %	0,00 %	0,37 %	0,00 %	0,37 %	0,00 %	0,00 %	0,00 %
Josefschule (6.1)	26	1	1	2	0	0	0	0	1	0	0	0	0	0	0	0
	6,55 %	0,25 %	0,25 %	0,50 %	0,00 %	0,00 %	0,00 %	0,00 %	0,25 %	0,00 %	0,00 %	0,00 %	0,00 %	0,00 %	0,00 %	0,00 %
Begegnungszen- trum Mikado (6.2)	60	0	0	0	0	0	0	0	0	1	0	0	0	0	0	0
	16,13 %	0,00 %	0,00 %	0,00 %	0,00 %	0,00 %	0,00 %	0,00 %	0,00 %	0,27 %	0,00 %	0,00 %	0,00 %	0,00 %	0,00 %	0,00 %
Conrad-Han- sen-Musikschule (7.0)	72	0	0	0	0	0	0	0	0	1	1	0	0	0	0	0
	12,41 %	0,00 %	0,00 %	0,00 %	0,00 %	0,00 %	0,00 %	0,00 %	0,00 %	0,17 %	0,17 %	0,00 %	0,00 %	0,00 %	0,00 %	0,00 %
Josefschule 2 (8.0)	56	0	1	0	0	0	0	0	0	1	0	0	0	0	0	2
	10,13 %	0,00 %	0,18 %	0,00 %	0,00 %	0,00 %	0,00 %	0,00 %	0,00 %	0,18 %	0,00 %	0,00 %	0,00 %	0,00 %	0,00 %	0,36 %
Einwohnermelde- abteilung (9.0)	42	0	0	0	1	0	1	0	1	2	0	0	2	0	0	1
	6,02 %	0,00 %	0,00 %	0,00 %	0,14 %	0,00 %	0,14 %	0,00 %	0,14 %	0,29 %	0,00 %	0,00 %	0,29 %	0,00 %	0,00 %	0,14 %
Rathaus (10.0)	39	0	1	0	0	0	0	0	1	0	0	0	0	0	2	1
	5,68 %	0,00 %	0,15 %	0,00 %	0,00 %	0,00 %	0,00 %	0,00 %	0,15 %	0,00 %	0,00 %	0,00 %	0,00 %	0,00 %	0,29 %	0,15 %
Stadtarchiv (11.1)	26	2	0	0	0	1	0	1	2	0	1	0	0	0	0	0
	5,32 %	0,41 %	0,00 %	0,00 %	0,00 %	0,20 %	0,00 %	0,20 %	0,41 %	0,00 %	0,20 %	0,00 %	0,00 %	0,00 %	0,00 %	0,00 %
Verwaltungsge- bäude der WLE (11.2)	33	0	0	0	0	0	0	0	1	0	0	0	1	0	0	0
	7,04 %	0,00 %	0,00 %	0,00 %	0,00 %	0,00 %	0,00 %	0,00 %	0,21 %	0,00 %	0,00 %	0,00 %	0,21 %	0,00 %	0,00 %	0,00 %
Städt. Gesamt- schule (12.0)	33	0	0	0	0	0	0	0	1	0	0	0	1	1	0	0
	8,42 %	0,00 %	0,00 %	0,00 %	0,00 %	0,00 %	0,00 %	0,00 %	0,26 %	0,00 %	0,00 %	0,00 %	0,26 %	0,26 %	0,00 %	0,00 %
Barbarossa Resi- denz (13.1)	33	0	0	0	0	0	0	0	0	1	0	0	1	0	0	0
	8,35 %	0,00 %	0,00 %	0,00 %	0,00 %	0,00 %	0,00 %	0,00 %	0,00 %	0,25 %	0,00 %	0,00 %	0,25 %	0,00 %	0,00 %	0,00 %
Evangelisches Gymnasium (13.2)	61	0	1	0	0	2	0	2	1	0	0	0	0	0	1	1
	8,41 %	0,00 %	0,14 %	0,00 %	0,00 %	0,28 %	0,00 %	0,28 %	0,14 %	0,00 %	0,00 %	0,00 %	0,00 %	0,00 %	0,14 %	0,14 %

Stimmbezirk	AfD	AUFBRUCH C	BGE	DBD	DKP	ZENTRUM	DIE RECHTE	REP	DIE VIO- LETTEN	JED	MLPD	PAN	Gesund- heitsfor- schung	PARTEI- LOSE WG „BRD“	Schöner Leben	V-Partei ³
Krankenpflege- schule (14.0)	55	0	1	0	0	0	0	0	0	1	2	0	1	0	2	4
	6,95 %	0,00 %	0,13 %	0,00 %	0,00 %	0,00 %	0,00 %	0,00 %	0,00 %	0,13 %	0,25 %	0,00 %	0,13 %	0,00 %	0,25 %	0,51 %
IHK-Bildungsinsti- tut (15.1)	24	1	0	1	0	0	0	0	0	0	0	0	0	0	0	0
	5,49 %	0,23 %	0,00 %	0,23 %	0,00 %	0,00 %	0,00 %	0,00 %	0,00 %	0,00 %	0,00 %	0,00 %	0,00 %	0,00 %	0,00 %	0,00 %
Erich-Wandel-Zen- trum (15.2)	24	0	0	0	0	0	0	0	0	0	0	0	0	0	0	1
	5,93 %	0,00 %	0,00 %	0,00 %	0,00 %	0,00 %	0,00 %	0,00 %	0,00 %	0,00 %	0,00 %	0,00 %	0,00 %	0,00 %	0,00 %	0,25 %
Behördenhaus (16.1)	48	0	0	0	0	0	0	0	1	0	0	0	0	0	1	0
	6,16 %	0,00 %	0,00 %	0,00 %	0,00 %	0,00 %	0,00 %	0,00 %	0,13 %	0,00 %	0,00 %	0,00 %	0,00 %	0,00 %	0,13 %	0,00 %
Grundschule Lip- perode (16.2)	31	0	0	0	0	0	0	0	0	0	0	0	0	1	0	3
	7,87 %	0,00 %	0,00 %	0,00 %	0,00 %	0,00 %	0,00 %	0,00 %	0,00 %	0,00 %	0,00 %	0,00 %	0,00 %	0,25 %	0,00 %	0,76 %
Otto-Lilien- thal-Schule (17.1)	44	0	0	0	0	0	0	0	0	1	0	0	1	1	0	0
	10,23 %	0,00 %	0,00 %	0,00 %	0,00 %	0,00 %	0,00 %	0,00 %	0,00 %	0,23 %	0,00 %	0,00 %	0,23 %	0,23 %	0,00 %	0,00 %
Otto-Lilien- thal-Schule Lip- perbr. (17.2)	34	2	0	0	0	1	0	1	0	0	1	0	0	0	0	0
	7,46 %	0,44 %	0,00 %	0,00 %	0,00 %	0,22 %	0,00 %	0,22 %	0,00 %	0,00 %	0,22 %	0,00 %	0,00 %	0,00 %	0,00 %	0,00 %
Graf-Bern- hard-Realschule (18.1)	60	0	1	2	0	0	0	0	0	0	0	0	0	0	0	0
	10,36 %	0,00 %	0,17 %	0,35 %	0,00 %	0,00 %	0,00 %	0,00 %	0,00 %	0,00 %	0,00 %	0,00 %	0,00 %	0,00 %	0,00 %	0,00 %
Graf-Bern- hard-Realsch, Lip- per. (18.2)	34	1	0	0	0	1	0	2	0	0	0	0	1	0	0	1
	5,62 %	0,17 %	0,00 %	0,00 %	0,00 %	0,17 %	0,00 %	0,33 %	0,00 %	0,00 %	0,00 %	0,00 %	0,17 %	0,00 %	0,00 %	0,17 %
Grundschule Lipp- stadt-Hörste (19.1)	32	1	0	0	0	0	0	1	0	0	0	1	0	0	0	0
	4,57 %	0,14 %	0,00 %	0,00 %	0,00 %	0,00 %	0,00 %	0,14 %	0,00 %	0,00 %	0,00 %	0,14 %	0,00 %	0,00 %	0,00 %	0,00 %
Alte Schule Reb- beke (19.2)	9	1	0	0	0	0	1	0	0	0	0	0	0	0	1	0
	3,49 %	0,39 %	0,00 %	0,00 %	0,00 %	0,00 %	0,39 %	0,00 %	0,00 %	0,00 %	0,00 %	0,00 %	0,00 %	0,00 %	0,39 %	0,00 %
Hof Franz Gierse- Westermeier (19.3)	11	0	1	0	0	0	0	0	1	0	0	0	0	0	0	0
	3,94 %	0,00 %	0,36 %	0,00 %	0,00 %	0,00 %	0,00 %	0,00 %	0,36 %	0,00 %	0,00 %	0,00 %	0,00 %	0,00 %	0,00 %	0,00 %
Treffpunkt Esbeck (20.1)	47	0	0	1	0	0	0	0	0	0	0	0	1	0	0	0
	5,75 %	0,00 %	0,00 %	0,12 %	0,00 %	0,00 %	0,00 %	0,00 %	0,00 %	0,00 %	0,00 %	0,00 %	0,12 %	0,00 %	0,00 %	0,00 %
Freizeitzentrum Rixbeck (20.2)	31	0	0	0	0	0	0	0	0	1	0	0	0	0	1	0
	6,02 %	0,00 %	0,00 %	0,00 %	0,00 %	0,00 %	0,00 %	0,00 %	0,00 %	0,19 %	0,00 %	0,00 %	0,00 %	0,00 %	0,19 %	0,00 %
Bürgertreff Dedinghausen (21.1)	59	0	0	0	0	0	0	0	0	2	1	0	1	0	1	0
	6,73 %	0,00 %	0,00 %	0,00 %	0,00 %	0,00 %	0,00 %	0,00 %	0,00 %	0,23 %	0,11 %	0,00 %	0,11 %	0,00 %	0,11 %	0,00 %
Gemeindezentrum Bökenförde (21.2)	49	0	0	0	1	1	0	1	0	0	0	0	0	0	1	0
	8,29 %	0,00 %	0,00 %	0,00 %	0,17 %	0,17 %	0,00 %	0,17 %	0,00 %	0,00 %	0,00 %	0,00 %	0,00 %	0,00 %	0,17 %	0,00 %
Grundschule Ben- ninghausen (22.1)	53	0	0	2	0	0	0	0	0	0	0	0	0	0	0	0
	7,92 %	0,00 %	0,00 %	0,30 %	0,00 %	0,00 %	0,00 %	0,00 %	0,00 %	0,00 %	0,00 %	0,00 %	0,00 %	0,00 %	0,00 %	0,00 %
Vikarie Helling- hausen (22.2)	9	0	1	0	1	0	0	1	0	0	0	0	0	0	0	0
	4,84 %	0,00 %	0,54 %	0,00 %	0,54 %	0,00 %	0,00 %	0,54 %	0,00 %	0,00 %	0,00 %	0,00 %	0,00 %	0,00 %	0,00 %	0,00 %

Stimmbezirk	AfD	AUFBRUCH C	BGE	DBD	DKP	ZENTRUM	DIE RECHTE	REP	DIE VIO- LETTEN	JED	MLPD	PAN	Gesund- heitsfor- schung	PARTEI- LOSE WG „BRD“	Schöner Leben	V-Partei ³
Bürgerhaus Her- ringhausen (22.3)	14	0	0	1	0	0	0	0	0	0	0	0	0	0	0	0
	9,21 %	0,00 %	0,00 %	0,66 %	0,00 %	0,00 %	0,00 %	0,00 %	0,00 %	0,00 %	0,00 %	0,00 %	0,00 %	0,00 %	0,00 %	0,00 %
Michaelsburg Eickelborn (23.1)	75	1	1	2	0	0	0	0	0	0	0	0	0	1	0	0
	10,45 %	0,14 %	0,14 %	0,28 %	0,00 %	0,00 %	0,00 %	0,00 %	0,00 %	0,00 %	0,00 %	0,00 %	0,00 %	0,14 %	0,00 %	0,00 %
Bürgerhaus Lohse (23.2)	6	0	1	0	0	0	0	1	0	0	0	0	0	0	0	1
	5,17 %	0,00 %	0,86 %	0,00 %	0,00 %	0,00 %	0,00 %	0,86 %	0,00 %	0,00 %	0,00 %	0,00 %	0,00 %	0,00 %	0,00 %	0,86 %
Martinschule Cap- papel (24.1)	51	0	0	0	0	0	0	0	2	1	1	0	0	0	1	0
	7,67 %	0,00 %	0,00 %	0,00 %	0,00 %	0,00 %	0,00 %	0,00 %	0,30 %	0,15 %	0,15 %	0,00 %	0,00 %	0,00 %	0,15 %	0,00 %
Niels-Sten- sen-Sch. Bad Waldliesborn (24.2)	40	0	0	0	0	0	0	1	0	0	0	0	1	0	1	0
	11,59 %	0,00 %	0,00 %	0,00 %	0,00 %	0,00 %	0,00 %	0,29 %	0,00 %	0,00 %	0,00 %	0,00 %	0,29 %	0,00 %	0,29 %	0,00 %
Martinschule LP- Cappel (24.3)	37	0	0	0	0	0	0	1	0	0	1	0	0	0	0	1
	11,56 %	0,00 %	0,00 %	0,00 %	0,00 %	0,00 %	0,00 %	0,31 %	0,00 %	0,00 %	0,31 %	0,00 %	0,00 %	0,00 %	0,00 %	0,31 %
Niels-Sten- sen-Schule Bad Waldliesborn (25.1)	44	0	1	1	0	0	0	0	0	0	0	0	1	0	1	1
	5,66 %	0,00 %	0,13 %	0,13 %	0,00 %	0,00 %	0,00 %	0,00 %	0,00 %	0,00 %	0,00 %	0,00 %	0,13 %	0,00 %	0,13 %	0,13 %
Niels-Sten- sen-Schule Bad Waldliesb. (25.2)	52	0	0	0	0	0	0	0	0	0	0	0	0	0	2	1
	7,07 %	0,00 %	0,00 %	0,00 %	0,00 %	0,00 %	0,00 %	0,00 %	0,00 %	0,00 %	0,00 %	0,00 %	0,00 %	0,00 %	0,27 %	0,14 %
Briefwahl I	65	0	2	0	0	0	0	2	0	0	1	0	0	1	3	2
	6,59 %	0,00 %	0,20 %	0,00 %	0,00 %	0,00 %	0,00 %	0,20 %	0,00 %	0,00 %	0,10 %	0,00 %	0,00 %	0,10 %	0,30 %	0,20 %
Briefwahl II	83	0	2	0	1	0	0	0	1	1	0	1	0	0	1	3
	6,21 %	0,00 %	0,15 %	0,00 %	0,07 %	0,00 %	0,00 %	0,00 %	0,07 %	0,07 %	0,00 %	0,07 %	0,00 %	0,00 %	0,07 %	0,22 %
Briefwahl III	54	1	1	1	0	1	0	0	1	1	0	1	0	0	0	4
	4,59 %	0,08 %	0,08 %	0,08 %	0,00 %	0,08 %	0,00 %	0,00 %	0,08 %	0,08 %	0,00 %	0,08 %	0,00 %	0,00 %	0,00 %	0,34 %
Briefwahl IV	60	0	1	0	1	1	0	0	0	0	0	0	1	0	2	0
	5,40 %	0,00 %	0,09 %	0,00 %	0,09 %	0,09 %	0,00 %	0,00 %	0,00 %	0,00 %	0,00 %	0,00 %	0,09 %	0,00 %	0,18 %	0,00 %
Briefwahl V	74	2	0	0	0	0	0	0	1	0	1	0	2	0	0	0
	6,06 %	0,16 %	0,00 %	0,00 %	0,00 %	0,00 %	0,00 %	0,00 %	0,08 %	0,00 %	0,08 %	0,00 %	0,16 %	0,00 %	0,00 %	0,00 %
Briefwahl VI	47	0	0	0	0	1	0	1	0	1	1	0	1	0	2	0
	5,51 %	0,00 %	0,00 %	0,00 %	0,00 %	0,12 %	0,00 %	0,12 %	0,00 %	0,12 %	0,12 %	0,00 %	0,12 %	0,00 %	0,23 %	0,00 %
Briefwahl VII	59	0	0	0	0	0	0	1	0	0	0	0	0	0	0	0
	5,82 %	0,00 %	0,00 %	0,00 %	0,00 %	0,00 %	0,00 %	0,10 %	0,00 %	0,00 %	0,00 %	0,00 %	0,00 %	0,00 %	0,00 %	0,00 %
Stadt Lippstadt	2.296	18	19	13	7	13	3	19	20	20	13	6	22	5	23	31
	7,47 %	0,06 %	0,06 %	0,04 %	0,02 %	0,04 %	0,01 %	0,06 %	0,07 %	0,07 %	0,04 %	0,02 %	0,07 %	0,02 %	0,07 %	0,10 %

