

Wahlbuch
Landtagswahl
14.05.2017
Gemeinde Möneseesee
Herausgegeben am 19.05.2017

Inhaltsverzeichnis

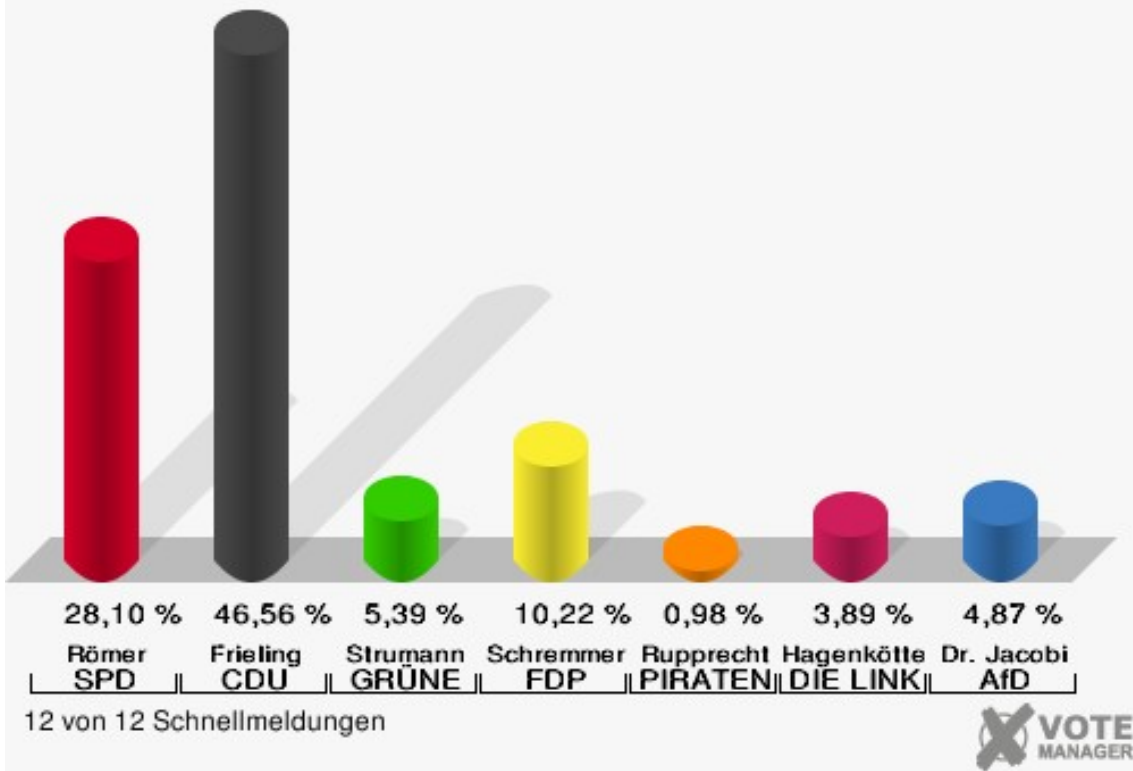
Landtagswahl	1
Gemeinde Möhnesee	1
Stimmbezirke	9
Möhnesee - West	9
Hewingsen - Theiningsen	11
Möhnesee BBW	13
Delecke / Westrich	15
Körbecke - West	17
Körbecke - Ost	19
Möhnesee - Südufer/Stockum	21
Möhnesee - Nord/Ost	23
Wamel	25
Völlinghausen	27
Briefwahlbezirk I	29
Briefwahlbezirk II	30
Übersicht Stimmbezirke	31

Landtagswahl

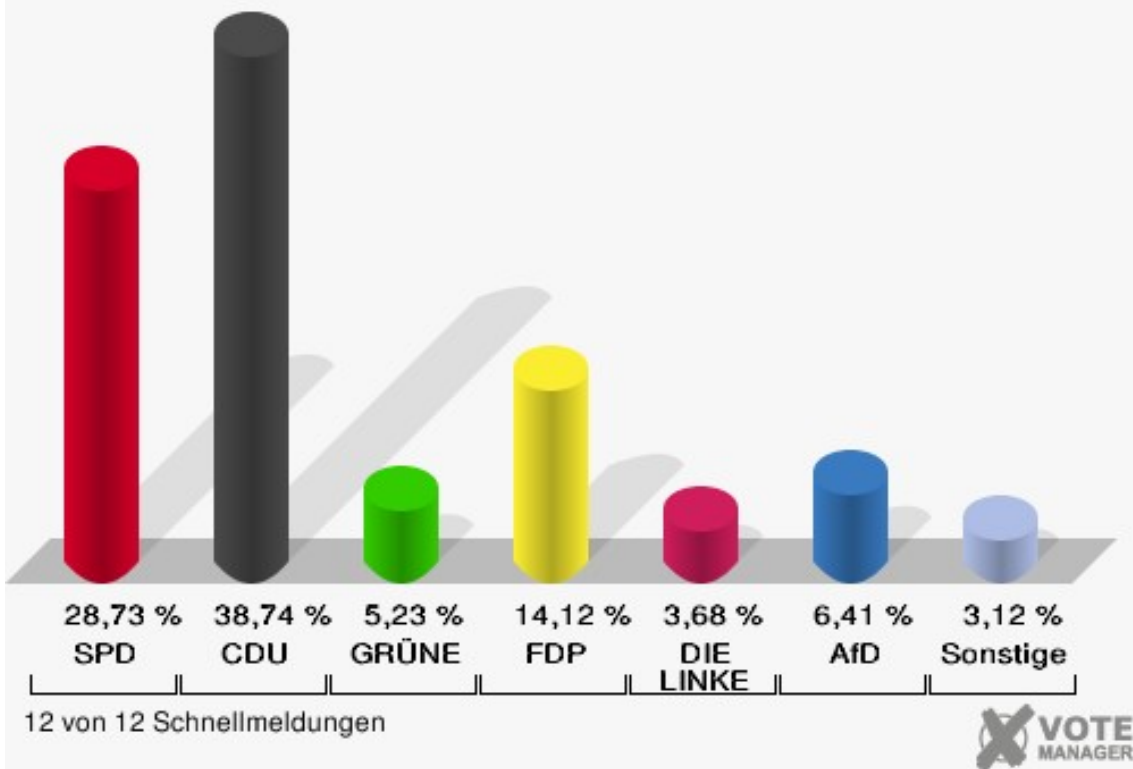
Gemeinde Möhnensee

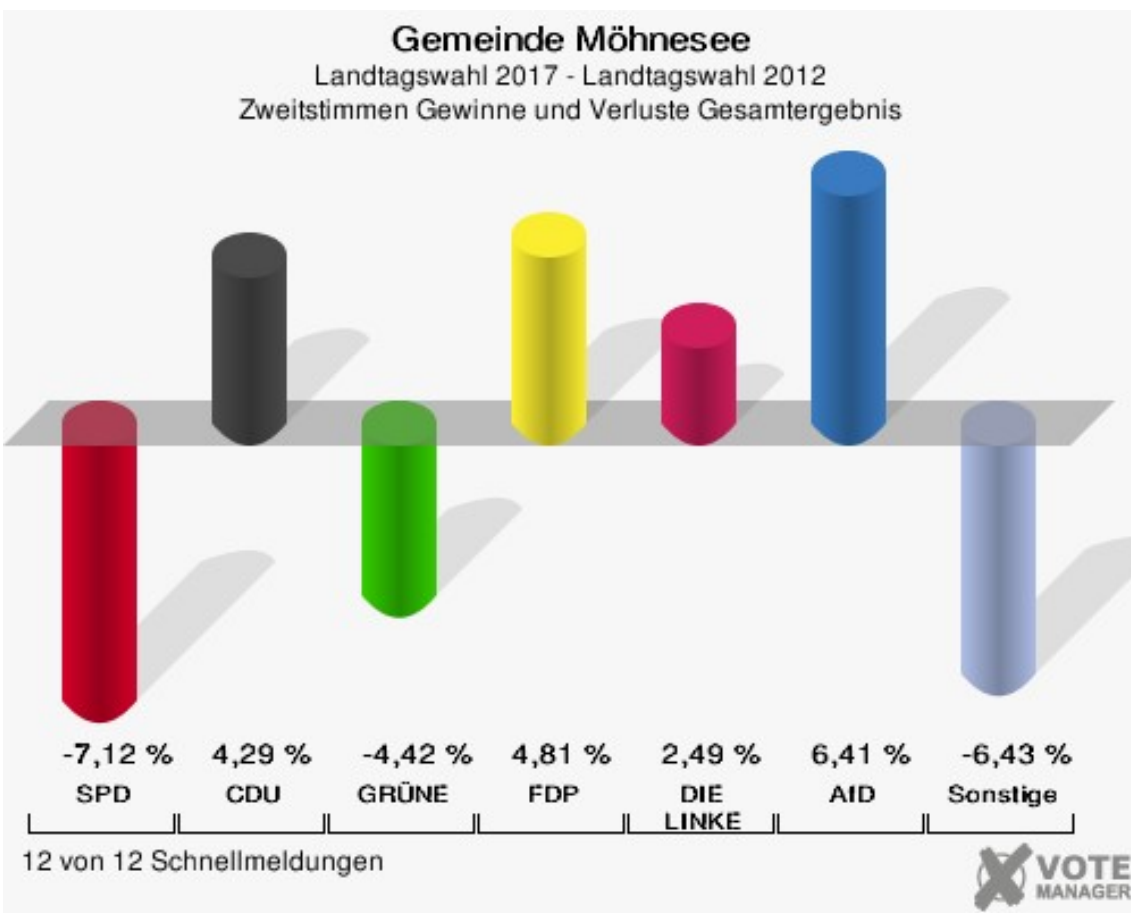
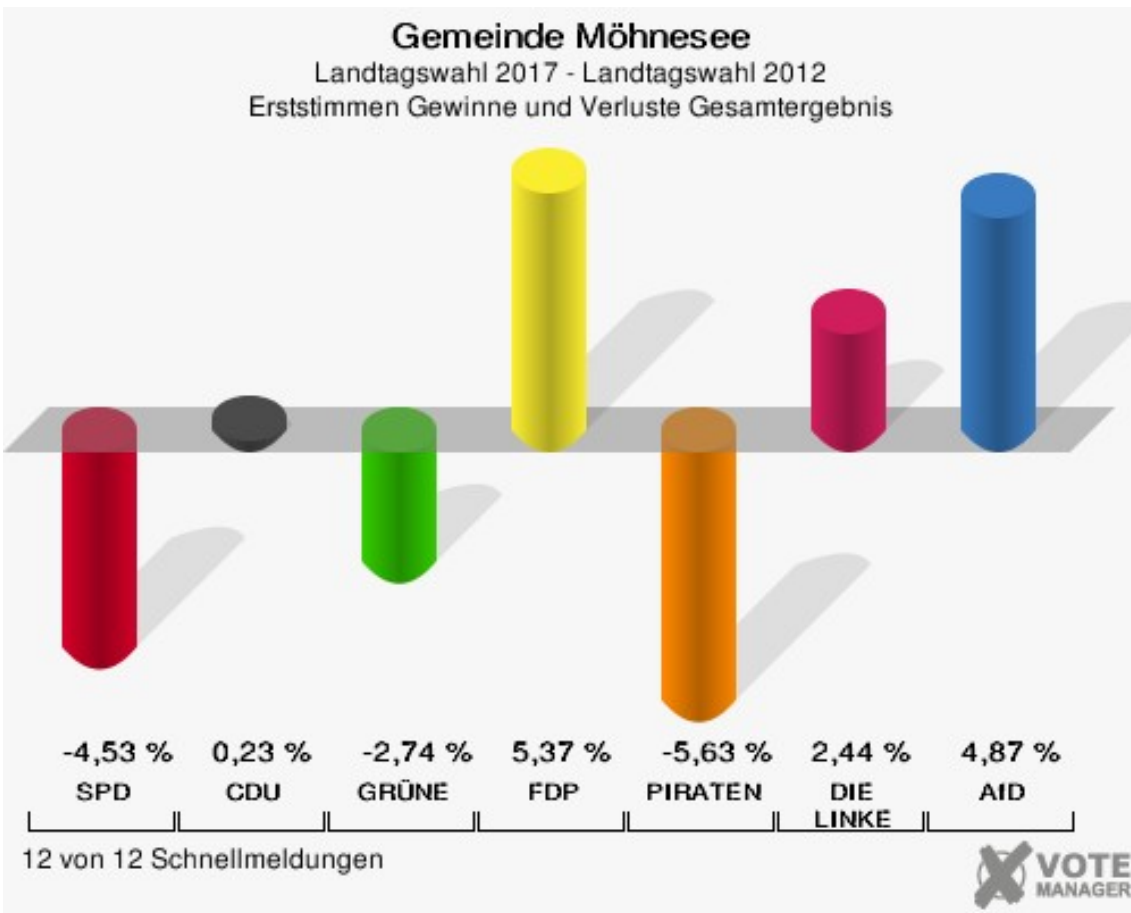
	Erststimmen		Zweitstimmen	
Wahlberechtigte	9.030		9.030	
Wähler/innen	6.431	71,22 %	6.431	71,22 %
ungültige Stimmen	82	1,28 %	78	1,21 %
gültige Stimmen	6.349	98,72 %	6.353	98,79 %
Römer, SPD	1.784	28,10 %	1.825	28,73 %
Frieling, CDU	2.956	46,56 %	2.461	38,74 %
Strumann, GRÜNE	342	5,39 %	332	5,23 %
Schremmer, FDP	649	10,22 %	897	14,12 %
Rupprecht, PIRATEN	62	0,98 %	43	0,68 %
Hagenkötter, DIE LINKE	247	3,89 %	234	3,68 %
NPD	---	---	17	0,27 %
Die PARTEI	---	---	18	0,28 %
FREIE WÄHLER	---	---	17	0,27 %
BIG	---	---	1	0,02 %
FBI/FWG	---	---	1	0,02 %
ÖDP	---	---	6	0,09 %
Volksabstimmung	---	---	4	0,06 %
TIERSCHUTZliste	---	---	37	0,58 %
AD-Demokraten NRW	---	---	1	0,02 %
Dr. Jacobi, AfD	309	4,87 %	407	6,41 %
AUFBRUCH C	---	---	5	0,08 %
BGE	---	---	6	0,09 %
DBD	---	---	5	0,08 %
DKP	---	---	0	0,00 %
ZENTRUM	---	---	2	0,03 %
DIE RECHTE	---	---	2	0,03 %
REP	---	---	1	0,02 %
DIE VIOLETTEN	---	---	8	0,13 %
JED	---	---	3	0,05 %
MLPD	---	---	3	0,05 %
PAN	---	---	1	0,02 %
Gesundheitsforschung	---	---	4	0,06 %
PARTEILOSE WG „BRD“	---	---	1	0,02 %
Schöner Leben	---	---	2	0,03 %
V-Partei ³	---	---	9	0,14 %

Gemeinde Möhnesee
Landtagswahl 14.05.2017
Erststimmen Gesamtergebnis



Gemeinde Möhnesee
Landtagswahl 14.05.2017
Zweitstimmen Gesamtergebnis





Gemeinde Möhnese
Landtagswahl 14.05.2017
Erststimmen Gewinne und Verluste Gesamtergebnis

	Landtagswahl 14.05.2017	Landtagswahl 13.05.2012	
		Ergebnis	Gewinne und Verluste
Wahlberechtigte	9.030	9.001	+29
Wähler	6.431	5.602	+829
	71,22 %	62,24 %	+8,98 %
gültige Stimmen	6.349	5.525	+824
	98,72 %	98,63 %	+0,10 %
SPD	1.784	1.803	-19
	28,10 %	32,63 %	-4,53 %
CDU	2.956	2.560	+396
	46,56 %	46,33 %	+0,23 %
GRÜNE	342	449	-107
	5,39 %	8,13 %	-2,74 %
FDP	649	268	+381
	10,22 %	4,85 %	+5,37 %
PIRATEN	62	365	-303
	0,98 %	6,61 %	-5,63 %
DIE LINKE	247	80	+167
	3,89 %	1,45 %	+2,44 %
NPD	0	0	+0
	0,00 %	0,00 %	+0,00 %
Die PARTEI	0	0	+0
	0,00 %	0,00 %	+0,00 %
FREIE WÄHLER	0	0	+0
	0,00 %	0,00 %	+0,00 %
BIG	0	0	+0
	0,00 %	0,00 %	+0,00 %
FBI/FWG	0	0	+0
	0,00 %	0,00 %	+0,00 %
ÖDP	0	0	+0
	0,00 %	0,00 %	+0,00 %
Volksabstimmung	0	0	+0
	0,00 %	0,00 %	+0,00 %
TIERSCHUTZliste	0	0	+0
	0,00 %	0,00 %	+0,00 %
AD-Demokraten NRW	0	0	+0
	0,00 %	0,00 %	+0,00 %
AfD	309	0	+309

	4,87 %	0,00 %	+4,87 %
AUFBRUCH C	0	0	+0
	0,00 %	0,00 %	+0,00 %
BGE	0	0	+0
	0,00 %	0,00 %	+0,00 %
DBD	0	0	+0
	0,00 %	0,00 %	+0,00 %
DKP	0	0	+0
	0,00 %	0,00 %	+0,00 %
ZENTRUM	0	0	+0
	0,00 %	0,00 %	+0,00 %
DIE RECHTE	0	0	+0
	0,00 %	0,00 %	+0,00 %
REP	0	0	+0
	0,00 %	0,00 %	+0,00 %
DIE VIOLETTEN	0	0	+0
	0,00 %	0,00 %	+0,00 %
JED	0	0	+0
	0,00 %	0,00 %	+0,00 %
MLPD	0	0	+0
	0,00 %	0,00 %	+0,00 %
PAN	0	0	+0
	0,00 %	0,00 %	+0,00 %
Gesundheitsforschung	0	0	+0
	0,00 %	0,00 %	+0,00 %
PARTEILOSE WG „BRD“	0	0	+0
	0,00 %	0,00 %	+0,00 %
Schöner Leben	0	0	+0
	0,00 %	0,00 %	+0,00 %
V-Partei ³	0	0	+0
	0,00 %	0,00 %	+0,00 %
Sonstige	0	0	+0
	0,00 %	0,00 %	+0,00 %

Landtagswahl 13.05.2012: Sonstige = pro NRW, Tierschutzpartei, FAMILIE, AUF, Partei der Vernunft

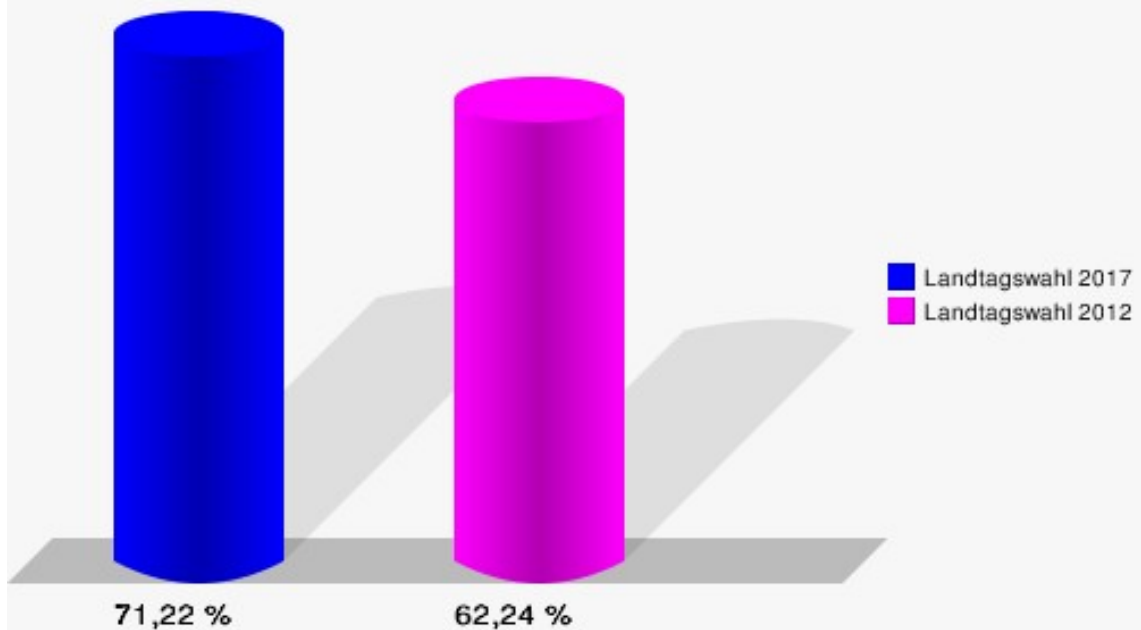
Gemeinde Möhnese
Landtagswahl 14.05.2017
Zweitstimmen Gewinne und Verluste Gesamtergebnis

	Landtagswahl 14.05.2017	Landtagswahl 13.05.2012	
		Ergebnis	Gewinne und Verluste
Wahlberechtigte	9.030	9.001	+29
Wähler	6.431	5.602	+829
	71,22 %	62,24 %	+8,98 %
gültige Stimmen	6.353	5.532	+821
	98,79 %	98,75 %	+0,04 %
SPD	1.825	1.983	-158
	28,73 %	35,85 %	-7,12 %
CDU	2.461	1.906	+555
	38,74 %	34,45 %	+4,29 %
GRÜNE	332	534	-202
	5,23 %	9,65 %	-4,42 %
FDP	897	515	+382
	14,12 %	9,31 %	+4,81 %
PIRATEN	43	354	-311
	0,68 %	6,40 %	-5,72 %
DIE LINKE	234	66	+168
	3,68 %	1,19 %	+2,49 %
NPD	17	32	-15
	0,27 %	0,58 %	-0,31 %
Die PARTEI	18	16	+2
	0,28 %	0,29 %	-0,01 %
FREIE WÄHLER	17	14	+3
	0,27 %	0,25 %	+0,02 %
BIG	1	1	+0
	0,02 %	0,02 %	+0,00 %
FBI/FWG	1	4	-3
	0,02 %	0,07 %	-0,05 %
ÖDP	6	6	+0
	0,09 %	0,11 %	-0,02 %
Volksabstimmung	4	0	+4
	0,06 %	0,00 %	+0,06 %
TIERSCHUTZliste	37	0	+37
	0,58 %	0,00 %	+0,58 %
AD-Demokraten NRW	1	0	+1
	0,02 %	0,00 %	+0,02 %
AfD	407	0	+407

	6,41 %	0,00 %	+6,41 %
AUFBRUCH C	5	0	+5
	0,08 %	0,00 %	+0,08 %
BGE	6	0	+6
	0,09 %	0,00 %	+0,09 %
DBD	5	0	+5
	0,08 %	0,00 %	+0,08 %
DKP	0	0	+0
	0,00 %	0,00 %	+0,00 %
ZENTRUM	2	0	+2
	0,03 %	0,00 %	+0,03 %
DIE RECHTE	2	0	+2
	0,03 %	0,00 %	+0,03 %
REP	1	0	+1
	0,02 %	0,00 %	+0,02 %
DIE VIOLETTEN	8	0	+8
	0,13 %	0,00 %	+0,13 %
JED	3	0	+3
	0,05 %	0,00 %	+0,05 %
MLPD	3	0	+3
	0,05 %	0,00 %	+0,05 %
PAN	1	0	+1
	0,02 %	0,00 %	+0,02 %
Gesundheitsforschung	4	0	+4
	0,06 %	0,00 %	+0,06 %
PARTEILOSE WG „BRD“	1	0	+1
	0,02 %	0,00 %	+0,02 %
Schöner Leben	2	0	+2
	0,03 %	0,00 %	+0,03 %
V-Partei ³	9	0	+9
	0,14 %	0,00 %	+0,14 %
Sonstige	0	101	-101
	0,00 %	1,83 %	-1,83 %

Landtagswahl 13.05.2012: Sonstige = pro NRW, Tierschutzpartei, FAMILIE, AUF, Partei der Vernunft

Gemeinde Möhnesee
Landtagswahl 14.05.2017
Wahlbeteiligung Gesamtergebnis



12 von 12 Schnellmeldungen



Stimmbezirke Möhnesee - West

	Erststimmen		Zweitstimmen	
Wahlberechtigte	1.623		1.623	
Wähler/innen	768	47,32 %	768	47,32 %
ungültige Stimmen	14	1,82 %	13	1,69 %
gültige Stimmen	754	98,18 %	755	98,31 %
Römer, SPD	221	29,31 %	229	30,33 %
Frieling, CDU	344	45,62 %	287	38,01 %
Strumann, GRÜNE	35	4,64 %	32	4,24 %
Schremmer, FDP	74	9,81 %	110	14,57 %
Rupprecht, PIRA- TEN	6	0,80 %	3	0,40 %
Hagenkötter, DIE LINKE	44	5,84 %	41	5,43 %
NPD	---	---	1	0,13 %
Die PARTEI	---	---	2	0,26 %
FREIE WÄHLER	---	---	1	0,13 %
BIG	---	---	0	0,00 %
FBI/FWG	---	---	0	0,00 %
ÖDP	---	---	0	0,00 %
Volksabstimmung	---	---	0	0,00 %
TIERSCHUTZliste	---	---	2	0,26 %
AD-Demokraten NRW	---	---	1	0,13 %
Dr. Jacobi, AfD	30	3,98 %	42	5,56 %
AUFBRUCH C	---	---	0	0,00 %
BGE	---	---	0	0,00 %
DBD	---	---	0	0,00 %
DKP	---	---	0	0,00 %
ZENTRUM	---	---	0	0,00 %
DIE RECHTE	---	---	0	0,00 %
REP	---	---	0	0,00 %
DIE VIOLETTEN	---	---	0	0,00 %
JED	---	---	1	0,13 %
MLPD	---	---	0	0,00 %
PAN	---	---	0	0,00 %
Gesundheitsfor- schung	---	---	0	0,00 %
PARTEILOSE WG „BRD“	---	---	0	0,00 %
Schöner Leben	---	---	1	0,13 %
V-Partei³	---	---	2	0,26 %

Hewingsen - Theiningsen

	Erststimmen		Zweitstimmen	
Wahlberechtigte	256		256	
Wähler/innen	169	66,02 %	169	66,02 %
ungültige Stimmen	1	0,59 %	4	2,37 %
gültige Stimmen	168	99,41 %	165	97,63 %
Römer, SPD	27	16,07 %	40	24,24 %
Frieling, CDU	102	60,71 %	76	46,06 %
Strumann, GRÜNE	10	5,95 %	7	4,24 %
Schremmer, FDP	16	9,52 %	28	16,97 %
Rupprecht, PIRATEN	2	1,19 %	1	0,61 %
Hagenkötter, DIE LINKE	4	2,38 %	2	1,21 %
NPD	---	---	3	1,82 %
Die PARTEI	---	---	0	0,00 %
FREIE WÄHLER	---	---	1	0,61 %
BIG	---	---	0	0,00 %
FBI/FWG	---	---	0	0,00 %
ÖDP	---	---	1	0,61 %
Volksabstimmung	---	---	0	0,00 %
TIERSCHUTZliste	---	---	0	0,00 %
AD-Demokraten NRW	---	---	0	0,00 %
Dr. Jacobi, AfD	7	4,17 %	6	3,64 %
AUFBRUCH C	---	---	0	0,00 %
BGE	---	---	0	0,00 %
DBD	---	---	0	0,00 %
DKP	---	---	0	0,00 %
ZENTRUM	---	---	0	0,00 %
DIE RECHTE	---	---	0	0,00 %
REP	---	---	0	0,00 %
DIE VIOLETTEN	---	---	0	0,00 %
JED	---	---	0	0,00 %
MLPD	---	---	0	0,00 %
PAN	---	---	0	0,00 %
Gesundheitsforschung	---	---	0	0,00 %
PARTEILOSE WG „BRD“	---	---	0	0,00 %
Schöner Leben	---	---	0	0,00 %
V-Partei³	---	---	0	0,00 %

Möhnesee BBW

	Erststimmen		Zweitstimmen	
Wahlberechtigte	713		713	
Wähler/innen	359	50,35 %	359	50,35 %
ungültige Stimmen	4	1,11 %	6	1,67 %
gültige Stimmen	355	98,89 %	353	98,33 %
Römer, SPD	106	29,86 %	112	31,73 %
Frieling, CDU	159	44,79 %	122	34,56 %
Strumann, GRÜNE	17	4,79 %	13	3,68 %
Schremmer, FDP	32	9,01 %	52	14,73 %
Rupprecht, PIRATEN	3	0,85 %	3	0,85 %
Hagenkötter, DIE LINKE	11	3,10 %	7	1,98 %
NPD	---	---	1	0,28 %
Die PARTEI	---	---	0	0,00 %
FREIE WÄHLER	---	---	0	0,00 %
BIG	---	---	1	0,28 %
FBI/FWG	---	---	0	0,00 %
ÖDP	---	---	0	0,00 %
Volksabstimmung	---	---	0	0,00 %
TIERSCHUTZliste	---	---	3	0,85 %
AD-Demokraten NRW	---	---	0	0,00 %
Dr. Jacobi, AfD	27	7,61 %	36	10,20 %
AUFBRUCH C	---	---	1	0,28 %
BGE	---	---	1	0,28 %
DBD	---	---	1	0,28 %
DKP	---	---	0	0,00 %
ZENTRUM	---	---	0	0,00 %
DIE RECHTE	---	---	0	0,00 %
REP	---	---	0	0,00 %
DIE VIOLETTEN	---	---	0	0,00 %
JED	---	---	0	0,00 %
MLPD	---	---	0	0,00 %
PAN	---	---	0	0,00 %
Gesundheitsforschung	---	---	0	0,00 %
PARTEILOSE WG „BRD“	---	---	0	0,00 %
Schöner Leben	---	---	0	0,00 %
V-Partei³	---	---	0	0,00 %

Delecke / Westrich

	Erststimmen		Zweitstimmen	
Wahlberechtigte	592		592	
Wähler/innen	266	44,93 %	266	44,93 %
ungültige Stimmen	5	1,88 %	3	1,13 %
gültige Stimmen	261	98,12 %	263	98,87 %
Römer, SPD	60	22,99 %	64	24,33 %
Frieling, CDU	114	43,68 %	96	36,50 %
Strumann, GRÜNE	15	5,75 %	10	3,80 %
Schremmer, FDP	44	16,86 %	49	18,63 %
Rupprecht, PIRATEN	3	1,15 %	2	0,76 %
Hagenkötter, DIE LINKE	9	3,45 %	10	3,80 %
NPD	---	---	0	0,00 %
Die PARTEI	---	---	1	0,38 %
FREIE WÄHLER	---	---	2	0,76 %
BIG	---	---	0	0,00 %
FBI/FWG	---	---	0	0,00 %
ÖDP	---	---	0	0,00 %
Volksabstimmung	---	---	1	0,38 %
TIERSCHUTZliste	---	---	3	1,14 %
AD-Demokraten NRW	---	---	0	0,00 %
Dr. Jacobi, AfD	16	6,13 %	23	8,75 %
AUFBRUCH C	---	---	0	0,00 %
BGE	---	---	0	0,00 %
DBD	---	---	0	0,00 %
DKP	---	---	0	0,00 %
ZENTRUM	---	---	0	0,00 %
DIE RECHTE	---	---	0	0,00 %
REP	---	---	0	0,00 %
DIE VIOLETTEN	---	---	0	0,00 %
JED	---	---	1	0,38 %
MLPD	---	---	0	0,00 %
PAN	---	---	0	0,00 %
Gesundheitsforschung	---	---	0	0,00 %
PARTEILOSE WG „BRD“	---	---	0	0,00 %
Schöner Leben	---	---	0	0,00 %
V-Partei³	---	---	1	0,38 %

Körbecke - West

	Erststimmen		Zweitstimmen	
Wahlberechtigte	1.446		1.446	
Wähler/innen	689	47,65 %	689	47,65 %
ungültige Stimmen	10	1,45 %	14	2,03 %
gültige Stimmen	679	98,55 %	675	97,97 %
Römer, SPD	188	27,69 %	187	27,70 %
Frieling, CDU	303	44,62 %	249	36,89 %
Strumann, GRÜNE	44	6,48 %	40	5,93 %
Schremmer, FDP	70	10,31 %	93	13,78 %
Rupprecht, PIRATEN	7	1,03 %	9	1,33 %
Hagenkötter, DIE LINKE	39	5,74 %	40	5,93 %
NPD	---	---	2	0,30 %
Die PARTEI	---	---	5	0,74 %
FREIE WÄHLER	---	---	1	0,15 %
BIG	---	---	0	0,00 %
FBI/FWG	---	---	0	0,00 %
ÖDP	---	---	0	0,00 %
Volksabstimmung	---	---	1	0,15 %
TIERSCHUTZliste	---	---	5	0,74 %
AD-Demokraten NRW	---	---	0	0,00 %
Dr. Jacobi, AfD	28	4,12 %	39	5,78 %
AUFBRUCH C	---	---	0	0,00 %
BGE	---	---	0	0,00 %
DBD	---	---	1	0,15 %
DKP	---	---	0	0,00 %
ZENTRUM	---	---	0	0,00 %
DIE RECHTE	---	---	0	0,00 %
REP	---	---	0	0,00 %
DIE VIOLETTEN	---	---	1	0,15 %
JED	---	---	0	0,00 %
MLPD	---	---	0	0,00 %
PAN	---	---	0	0,00 %
Gesundheitsforschung	---	---	1	0,15 %
PARTEILOSE WG „BRD“	---	---	0	0,00 %
Schöner Leben	---	---	0	0,00 %
V-Partei³	---	---	1	0,15 %

Körbecke - Ost

	Erststimmen		Zweitstimmen	
Wahlberechtigte	1.473		1.473	
Wähler/innen	758	51,46 %	758	51,46 %
ungültige Stimmen	11	1,45 %	12	1,58 %
gültige Stimmen	747	98,55 %	746	98,42 %
Römer, SPD	236	31,59 %	229	30,70 %
Frieling, CDU	333	44,58 %	285	38,20 %
Strumann, GRÜNE	44	5,89 %	53	7,10 %
Schremmer, FDP	66	8,84 %	82	10,99 %
Rupprecht, PIRATEN	10	1,34 %	6	0,80 %
Hagenkötter, DIE LINKE	27	3,61 %	26	3,49 %
NPD	---	---	2	0,27 %
Die PARTEI	---	---	3	0,40 %
FREIE WÄHLER	---	---	3	0,40 %
BIG	---	---	0	0,00 %
FBI/FWG	---	---	1	0,13 %
ÖDP	---	---	1	0,13 %
Volksabstimmung	---	---	0	0,00 %
TIERSCHUTZliste	---	---	5	0,67 %
AD-Demokraten NRW	---	---	0	0,00 %
Dr. Jacobi, AfD	31	4,15 %	43	5,76 %
AUFBRUCH C	---	---	0	0,00 %
BGE	---	---	1	0,13 %
DBD	---	---	0	0,00 %
DKP	---	---	0	0,00 %
ZENTRUM	---	---	0	0,00 %
DIE RECHTE	---	---	2	0,27 %
REP	---	---	1	0,13 %
DIE VIOLETTEN	---	---	1	0,13 %
JED	---	---	1	0,13 %
MLPD	---	---	0	0,00 %
PAN	---	---	0	0,00 %
Gesundheitsforschung	---	---	0	0,00 %
PARTEILOSE WG „BRD“	---	---	0	0,00 %
Schöner Leben	---	---	1	0,13 %
V-Partei³	---	---	0	0,00 %

Möhnesee - Südufer/Stockum

	Erststimmen		Zweitstimmen	
Wahlberechtigte	939		939	
Wähler/innen	471	50,16 %	471	50,16 %
ungültige Stimmen	3	0,64 %	3	0,64 %
gültige Stimmen	468	99,36 %	468	99,36 %
Römer, SPD	128	27,35 %	124	26,50 %
Frieling, CDU	211	45,09 %	180	38,46 %
Strumann, GRÜNE	29	6,20 %	19	4,06 %
Schremmer, FDP	57	12,18 %	73	15,60 %
Rupprecht, PIRATEN	8	1,71 %	4	0,85 %
Hagenkötter, DIE LINKE	13	2,78 %	18	3,85 %
NPD	---	---	2	0,43 %
Die PARTEI	---	---	2	0,43 %
FREIE WÄHLER	---	---	2	0,43 %
BIG	---	---	0	0,00 %
FBI/FWG	---	---	0	0,00 %
ÖDP	---	---	2	0,43 %
Volksabstimmung	---	---	1	0,21 %
TIERSCHUTZliste	---	---	4	0,85 %
AD-Demokraten NRW	---	---	0	0,00 %
Dr. Jacobi, AfD	22	4,70 %	32	6,84 %
AUFBRUCH C	---	---	0	0,00 %
BGE	---	---	0	0,00 %
DBD	---	---	0	0,00 %
DKP	---	---	0	0,00 %
ZENTRUM	---	---	0	0,00 %
DIE RECHTE	---	---	0	0,00 %
REP	---	---	0	0,00 %
DIE VIOLETTEN	---	---	3	0,64 %
JED	---	---	0	0,00 %
MLPD	---	---	2	0,43 %
PAN	---	---	0	0,00 %
Gesundheitsforschung	---	---	0	0,00 %
PARTEILOSE WG „BRD“	---	---	0	0,00 %
Schöner Leben	---	---	0	0,00 %
V-Partei³	---	---	0	0,00 %

Möhnesee - Nord/Ost

	Erststimmen		Zweitstimmen	
Wahlberechtigte	478		478	
Wähler/innen	240	50,21 %	240	50,21 %
ungültige Stimmen	2	0,83 %	3	1,25 %
gültige Stimmen	238	99,17 %	237	98,75 %
Römer, SPD	65	27,31 %	65	27,43 %
Frieling, CDU	131	55,04 %	106	44,73 %
Strumann, GRÜNE	4	1,68 %	10	4,22 %
Schremmer, FDP	20	8,40 %	33	13,92 %
Rupprecht, PIRATEN	2	0,84 %	3	1,27 %
Hagenkötter, DIE LINKE	10	4,20 %	6	2,53 %
NPD	---	---	0	0,00 %
Die PARTEI	---	---	1	0,42 %
FREIE WÄHLER	---	---	1	0,42 %
BIG	---	---	0	0,00 %
FBI/FWG	---	---	0	0,00 %
ÖDP	---	---	0	0,00 %
Volksabstimmung	---	---	0	0,00 %
TIERSCHUTZliste	---	---	1	0,42 %
AD-Demokraten NRW	---	---	0	0,00 %
Dr. Jacobi, AfD	6	2,52 %	11	4,64 %
AUFBRUCH C	---	---	0	0,00 %
BGE	---	---	0	0,00 %
DBD	---	---	0	0,00 %
DKP	---	---	0	0,00 %
ZENTRUM	---	---	0	0,00 %
DIE RECHTE	---	---	0	0,00 %
REP	---	---	0	0,00 %
DIE VIOLETTEN	---	---	0	0,00 %
JED	---	---	0	0,00 %
MLPD	---	---	0	0,00 %
PAN	---	---	0	0,00 %
Gesundheitsforschung	---	---	0	0,00 %
PARTEILOSE WG „BRD“	---	---	0	0,00 %
Schöner Leben	---	---	0	0,00 %
V-Partei³	---	---	0	0,00 %

Wamel

	Erststimmen		Zweitstimmen	
Wahlberechtigte	526		526	
Wähler/innen	225	42,78 %	225	42,78 %
ungültige Stimmen	3	1,33 %	3	1,33 %
gültige Stimmen	222	98,67 %	222	98,67 %
Römer, SPD	68	30,63 %	80	36,04 %
Frieling, CDU	86	38,74 %	68	30,63 %
Strumann, GRÜNE	14	6,31 %	7	3,15 %
Schremmer, FDP	29	13,06 %	29	13,06 %
Rupprecht, PIRATEN	2	0,90 %	1	0,45 %
Hagenkötter, DIE LINKE	10	4,50 %	12	5,41 %
NPD	---	---	1	0,45 %
Die PARTEI	---	---	0	0,00 %
FREIE WÄHLER	---	---	0	0,00 %
BIG	---	---	0	0,00 %
FBI/FWG	---	---	0	0,00 %
ÖDP	---	---	0	0,00 %
Volksabstimmung	---	---	0	0,00 %
TIERSCHUTZliste	---	---	0	0,00 %
AD-Demokraten NRW	---	---	0	0,00 %
Dr. Jacobi, AfD	13	5,86 %	24	10,81 %
AUFBRUCH C	---	---	0	0,00 %
BGE	---	---	0	0,00 %
DBD	---	---	0	0,00 %
DKP	---	---	0	0,00 %
ZENTRUM	---	---	0	0,00 %
DIE RECHTE	---	---	0	0,00 %
REP	---	---	0	0,00 %
DIE VIOLETTEN	---	---	0	0,00 %
JED	---	---	0	0,00 %
MLPD	---	---	0	0,00 %
PAN	---	---	0	0,00 %
Gesundheitsforschung	---	---	0	0,00 %
PARTEILOSE WG „BRD“	---	---	0	0,00 %
Schöner Leben	---	---	0	0,00 %
V-Partei³	---	---	0	0,00 %

Völlinghausen

	Erststimmen		Zweitstimmen	
Wahlberechtigte	984		984	
Wähler/innen	559	56,81 %	559	56,81 %
ungültige Stimmen	9	1,61 %	5	0,89 %
gültige Stimmen	550	98,39 %	554	99,11 %
Römer, SPD	144	26,18 %	145	26,17 %
Frieling, CDU	264	48,00 %	212	38,27 %
Strumann, GRÜNE	26	4,73 %	31	5,60 %
Schremmer, FDP	55	10,00 %	77	13,90 %
Rupprecht, PIRATEN	8	1,45 %	0	0,00 %
Hagenkötter, DIE LINKE	28	5,09 %	30	5,42 %
NPD	---	---	2	0,36 %
Die PARTEI	---	---	3	0,54 %
FREIE WÄHLER	---	---	3	0,54 %
BIG	---	---	0	0,00 %
FBI/FWG	---	---	0	0,00 %
ÖDP	---	---	0	0,00 %
Volksabstimmung	---	---	1	0,18 %
TIERSCHUTZliste	---	---	6	1,08 %
AD-Demokraten NRW	---	---	0	0,00 %
Dr. Jacobi, AfD	25	4,55 %	34	6,14 %
AUFBRUCH C	---	---	0	0,00 %
BGE	---	---	1	0,18 %
DBD	---	---	2	0,36 %
DKP	---	---	0	0,00 %
ZENTRUM	---	---	0	0,00 %
DIE RECHTE	---	---	0	0,00 %
REP	---	---	0	0,00 %
DIE VIOLETTEN	---	---	1	0,18 %
JED	---	---	0	0,00 %
MLPD	---	---	0	0,00 %
PAN	---	---	1	0,18 %
Gesundheitsforschung	---	---	2	0,36 %
PARTEILOSE WG „BRD“	---	---	0	0,00 %
Schöner Leben	---	---	0	0,00 %
V-Partei³	---	---	3	0,54 %

Briefwahlbezirk I

	Erststimmen		Zweitstimmen	
Wähler/innen	985		985	
ungültige Stimmen	10	1,02 %	6	0,61 %
gültige Stimmen	975	98,98 %	979	99,39 %
Römer, SPD	294	30,15 %	293	29,93 %
Frieling, CDU	464	47,59 %	404	41,27 %
Strumann, GRÜNE	57	5,85 %	60	6,13 %
Schremmer, FDP	80	8,21 %	122	12,46 %
Rupprecht, PIRATEN	2	0,21 %	7	0,72 %
Hagenkötter, DIE LINKE	27	2,77 %	18	1,84 %
NPD	---	---	3	0,31 %
Die PARTEI	---	---	0	0,00 %
FREIE WÄHLER	---	---	1	0,10 %
BIG	---	---	0	0,00 %
FBI/FWG	---	---	0	0,00 %
ÖDP	---	---	2	0,20 %
Volksabstimmung	---	---	0	0,00 %
TIERSCHUTZliste	---	---	4	0,41 %
AD-Demokraten NRW	---	---	0	0,00 %
Dr. Jacobi, AfD	51	5,23 %	57	5,82 %
AUFBRUCH C	---	---	1	0,10 %
BGE	---	---	2	0,20 %
DBD	---	---	0	0,00 %
DKP	---	---	0	0,00 %
ZENTRUM	---	---	1	0,10 %
DIE RECHTE	---	---	0	0,00 %
REP	---	---	0	0,00 %
DIE VIOLETTEN	---	---	2	0,20 %
JED	---	---	0	0,00 %
MLPD	---	---	1	0,10 %
PAN	---	---	0	0,00 %
Gesundheitsforschung	---	---	0	0,00 %
PARTEILOSE WG „BRD“	---	---	1	0,10 %
Schöner Leben	---	---	0	0,00 %
V-Partei ³	---	---	0	0,00 %

Briefwahlbezirk II

	Erststimmen		Zweitstimmen	
Wähler/innen	942		942	
ungültige Stimmen	10	1,06 %	6	0,64 %
gültige Stimmen	932	98,94 %	936	99,36 %
Römer, SPD	247	26,50 %	257	27,46 %
Frieling, CDU	445	47,75 %	376	40,17 %
Strumann, GRÜNE	47	5,04 %	50	5,34 %
Schremmer, FDP	106	11,37 %	149	15,92 %
Rupprecht, PIRATEN	9	0,97 %	4	0,43 %
Hagenkötter, DIE LINKE	25	2,68 %	24	2,56 %
NPD	---	---	0	0,00 %
Die PARTEI	---	---	1	0,11 %
FREIE WÄHLER	---	---	2	0,21 %
BIG	---	---	0	0,00 %
FBI/FWG	---	---	0	0,00 %
ÖDP	---	---	0	0,00 %
Volksabstimmung	---	---	0	0,00 %
TIERSCHUTZliste	---	---	4	0,43 %
AD-Demokraten NRW	---	---	0	0,00 %
Dr. Jacobi, AfD	53	5,69 %	60	6,41 %
AUFBRUCH C	---	---	3	0,32 %
BGE	---	---	1	0,11 %
DBD	---	---	1	0,11 %
DKP	---	---	0	0,00 %
ZENTRUM	---	---	1	0,11 %
DIE RECHTE	---	---	0	0,00 %
REP	---	---	0	0,00 %
DIE VIOLETTEN	---	---	0	0,00 %
JED	---	---	0	0,00 %
MLPD	---	---	0	0,00 %
PAN	---	---	0	0,00 %
Gesundheitsforschung	---	---	1	0,11 %
PARTEILOSE WG „BRD“	---	---	0	0,00 %
Schöner Leben	---	---	0	0,00 %
V-Partei ³	---	---	2	0,21 %

Übersicht Stimmbezirke

Gemeinde Möhnesee
Landtagswahl 14.05.2017
Zusammenstellung der Ergebnisse nach Stimmbezirken - Erststimmen -

Stimmbezirk	Wahlberechtigte	Wähler	gültig	Römer SPD	Frieling CDU	Strumann GRÜNE	Schremmer FDP	Rupprecht PIRATEN	Hagenkötter DIE LINKE	Dr. Jacobi AfD
Möhnesee - West	1.623	768	754	221	344	35	74	6	44	30
		47,32 %	98,18 %	29,31 %	45,62 %	4,64 %	9,81 %	0,80 %	5,84 %	3,98 %
Hewingsen - Thei- ningsen	256	169	168	27	102	10	16	2	4	7
		66,02 %	99,41 %	16,07 %	60,71 %	5,95 %	9,52 %	1,19 %	2,38 %	4,17 %
Möhnesee BBW	713	359	355	106	159	17	32	3	11	27
		50,35 %	98,89 %	29,86 %	44,79 %	4,79 %	9,01 %	0,85 %	3,10 %	7,61 %
Delecke / Westrich	592	266	261	60	114	15	44	3	9	16
		44,93 %	98,12 %	22,99 %	43,68 %	5,75 %	16,86 %	1,15 %	3,45 %	6,13 %
Körbecke - West	1.446	689	679	188	303	44	70	7	39	28
		47,65 %	98,55 %	27,69 %	44,62 %	6,48 %	10,31 %	1,03 %	5,74 %	4,12 %
Körbecke - Ost	1.473	758	747	236	333	44	66	10	27	31
		51,46 %	98,55 %	31,59 %	44,58 %	5,89 %	8,84 %	1,34 %	3,61 %	4,15 %
Möhnesee - Süd- ufer/Stockum	939	471	468	128	211	29	57	8	13	22
		50,16 %	99,36 %	27,35 %	45,09 %	6,20 %	12,18 %	1,71 %	2,78 %	4,70 %
Möhnesee - Nord/ Ost	478	240	238	65	131	4	20	2	10	6
		50,21 %	99,17 %	27,31 %	55,04 %	1,68 %	8,40 %	0,84 %	4,20 %	2,52 %
Wamel	526	225	222	68	86	14	29	2	10	13
		42,78 %	98,67 %	30,63 %	38,74 %	6,31 %	13,06 %	0,90 %	4,50 %	5,86 %
Völlinghausen	984	559	550	144	264	26	55	8	28	25
		56,81 %	98,39 %	26,18 %	48,00 %	4,73 %	10,00 %	1,45 %	5,09 %	4,55 %
Briefwahlbezirk I	0	985	975	294	464	57	80	2	27	51
			98,98 %	30,15 %	47,59 %	5,85 %	8,21 %	0,21 %	2,77 %	5,23 %

Stimmbezirk	Wahlberechtigte	Wähler	gültig	Römer SPD	Frieling CDU	Strumann GRÜNE	Schremmer FDP	Rupprecht PIRATEN	Hagenkötter DIE LINKE	Dr. Jacobi AfD
Briefwahlbezirk II	0	942	932	247	445	47	106	9	25	53
			98,94 %	26,50 %	47,75 %	5,04 %	11,37 %	0,97 %	2,68 %	5,69 %
Gemeinde Möhnesee	9.030	6.431	6.349	1.784	2.956	342	649	62	247	309
		71,22 %	98,72 %	28,10 %	46,56 %	5,39 %	10,22 %	0,98 %	3,89 %	4,87 %

Gemeinde Möhnesee
Landtagswahl 14.05.2017
Zusammenstellung der Ergebnisse nach Stimmbezirken - Zweitstimmen -

Stimmbezirk	Wahlberechtigte	Wähler	gültig	SPD	CDU	GRÜNE	FDP	PIRATEN	DIE LINKE	NPD	Die PAR-TEI	FREIE WÄHLER	BIG	FBI/FWG	ÖDP	Volksabstimmung	TIERSCHULISTE	AD-Demokraten NRW
Möhnesee - West	1.623	768	755	229	287	32	110	3	41	1	2	1	0	0	0	0	2	1
		47,32 %	98,31 %	30,33 %	38,01 %	4,24 %	14,57 %	0,40 %	5,43 %	0,13 %	0,26 %	0,13 %	0,00 %	0,00 %	0,00 %	0,00 %	0,26 %	0,13 %
Hewingsen - Theiningsen	256	169	165	40	76	7	28	1	2	3	0	1	0	0	1	0	0	0
		66,02 %	97,63 %	24,24 %	46,06 %	4,24 %	16,97 %	0,61 %	1,21 %	1,82 %	0,00 %	0,61 %	0,00 %	0,00 %	0,61 %	0,00 %	0,00 %	0,00 %
Möhnesee BBW	713	359	353	112	122	13	52	3	7	1	0	0	1	0	0	0	3	0
		50,35 %	98,33 %	31,73 %	34,56 %	3,68 %	14,73 %	0,85 %	1,98 %	0,28 %	0,00 %	0,00 %	0,28 %	0,00 %	0,00 %	0,00 %	0,85 %	0,00 %
Delecke / Westrich	592	266	263	64	96	10	49	2	10	0	1	2	0	0	0	1	3	0
		44,93 %	98,87 %	24,33 %	36,50 %	3,80 %	18,63 %	0,76 %	3,80 %	0,00 %	0,38 %	0,76 %	0,00 %	0,00 %	0,00 %	0,38 %	1,14 %	0,00 %
Körbecke - West	1.446	689	675	187	249	40	93	9	40	2	5	1	0	0	0	1	5	0
		47,65 %	97,97 %	27,70 %	36,89 %	5,93 %	13,78 %	1,33 %	5,93 %	0,30 %	0,74 %	0,15 %	0,00 %	0,00 %	0,00 %	0,15 %	0,74 %	0,00 %
Körbecke - Ost	1.473	758	746	229	285	53	82	6	26	2	3	3	0	1	1	0	5	0
		51,46 %	98,42 %	30,70 %	38,20 %	7,10 %	10,99 %	0,80 %	3,49 %	0,27 %	0,40 %	0,40 %	0,00 %	0,13 %	0,13 %	0,00 %	0,67 %	0,00 %
Möhnesee - Südufer/Stockum	939	471	468	124	180	19	73	4	18	2	2	2	0	0	2	1	4	0
		50,16 %	99,36 %	26,50 %	38,46 %	4,06 %	15,60 %	0,85 %	3,85 %	0,43 %	0,43 %	0,43 %	0,00 %	0,00 %	0,43 %	0,21 %	0,85 %	0,00 %
Möhnesee - Nord/Ost	478	240	237	65	106	10	33	3	6	0	1	1	0	0	0	0	1	0
		50,21 %	98,75 %	27,43 %	44,73 %	4,22 %	13,92 %	1,27 %	2,53 %	0,00 %	0,42 %	0,42 %	0,00 %	0,00 %	0,00 %	0,00 %	0,42 %	0,00 %
Wamel	526	225	222	80	68	7	29	1	12	1	0	0	0	0	0	0	0	0
		42,78 %	98,67 %	36,04 %	30,63 %	3,15 %	13,06 %	0,45 %	5,41 %	0,45 %	0,00 %	0,00 %	0,00 %	0,00 %	0,00 %	0,00 %	0,00 %	0,00 %
Völlinghausen	984	559	554	145	212	31	77	0	30	2	3	3	0	0	0	1	6	0
		56,81 %	99,11 %	26,17 %	38,27 %	5,60 %	13,90 %	0,00 %	5,42 %	0,36 %	0,54 %	0,54 %	0,00 %	0,00 %	0,00 %	0,18 %	1,08 %	0,00 %
Briefwahlbezirk I	0	985	979	293	404	60	122	7	18	3	0	1	0	0	2	0	4	0
		99,39 %	29,93 %	41,27 %	6,13 %	12,46 %	0,72 %	1,84 %	0,31 %	0,00 %	0,10 %	0,00 %	0,00 %	0,20 %	0,00 %	0,41 %	0,00 %	
Briefwahlbezirk II	0	942	936	257	376	50	149	4	24	0	1	2	0	0	0	0	4	0
		99,36 %	27,46 %	40,17 %	5,34 %	15,92 %	0,43 %	2,56 %	0,00 %	0,11 %	0,21 %	0,00 %	0,00 %	0,00 %	0,00 %	0,43 %	0,00 %	
Gemeinde Möhnesee	9.030	6.431	6.353	1.825	2.461	332	897	43	234	17	18	17	1	1	6	4	37	1
		71,22 %	98,79 %	28,73 %	38,74 %	5,23 %	14,12 %	0,68 %	3,68 %	0,27 %	0,28 %	0,27 %	0,02 %	0,02 %	0,09 %	0,06 %	0,58 %	0,02 %

Stimmbezirk	AfD	AUFBRUCH C	BGE	DBD	DKP	ZENTRUM	DIE RECHTE	REP	DIE VIO- LETTEN	JED	MLPD	PAN	Gesund- heitsfor- schung	PARTEI- LOSE WG „BRD“	Schöner Leben	V-Partei ³
Möhnesee - West	42	0	0	0	0	0	0	0	0	1	0	0	0	0	1	2
	5,56 %	0,00 %	0,00 %	0,00 %	0,00 %	0,00 %	0,00 %	0,00 %	0,00 %	0,13 %	0,00 %	0,00 %	0,00 %	0,00 %	0,13 %	0,26 %
Hewingsen - Thei- ningsen	6	0	0	0	0	0	0	0	0	0	0	0	0	0	0	0
	3,64 %	0,00 %	0,00 %	0,00 %	0,00 %	0,00 %	0,00 %	0,00 %	0,00 %	0,00 %	0,00 %	0,00 %	0,00 %	0,00 %	0,00 %	0,00 %
Möhnesee BBW	36	1	1	1	0	0	0	0	0	0	0	0	0	0	0	0
	10,20 %	0,28 %	0,28 %	0,28 %	0,00 %	0,00 %	0,00 %	0,00 %	0,00 %	0,00 %	0,00 %	0,00 %	0,00 %	0,00 %	0,00 %	0,00 %
Delecke / Westrich	23	0	0	0	0	0	0	0	0	1	0	0	0	0	0	1
	8,75 %	0,00 %	0,00 %	0,00 %	0,00 %	0,00 %	0,00 %	0,00 %	0,00 %	0,38 %	0,00 %	0,00 %	0,00 %	0,00 %	0,00 %	0,38 %
Körbecke - West	39	0	0	1	0	0	0	0	1	0	0	0	1	0	0	1
	5,78 %	0,00 %	0,00 %	0,15 %	0,00 %	0,00 %	0,00 %	0,00 %	0,15 %	0,00 %	0,00 %	0,00 %	0,15 %	0,00 %	0,00 %	0,15 %
Körbecke - Ost	43	0	1	0	0	0	2	1	1	1	0	0	0	0	1	0
	5,76 %	0,00 %	0,13 %	0,00 %	0,00 %	0,00 %	0,27 %	0,13 %	0,13 %	0,13 %	0,00 %	0,00 %	0,00 %	0,00 %	0,13 %	0,00 %
Möhnesee - Süd- ufer/Stockum	32	0	0	0	0	0	0	0	3	0	2	0	0	0	0	0
	6,84 %	0,00 %	0,00 %	0,00 %	0,00 %	0,00 %	0,00 %	0,00 %	0,64 %	0,00 %	0,43 %	0,00 %	0,00 %	0,00 %	0,00 %	0,00 %
Möhnesee - Nord/ Ost	11	0	0	0	0	0	0	0	0	0	0	0	0	0	0	0
	4,64 %	0,00 %	0,00 %	0,00 %	0,00 %	0,00 %	0,00 %	0,00 %	0,00 %	0,00 %	0,00 %	0,00 %	0,00 %	0,00 %	0,00 %	0,00 %
Wamel	24	0	0	0	0	0	0	0	0	0	0	0	0	0	0	0
	10,81 %	0,00 %	0,00 %	0,00 %	0,00 %	0,00 %	0,00 %	0,00 %	0,00 %	0,00 %	0,00 %	0,00 %	0,00 %	0,00 %	0,00 %	0,00 %
Völlinghausen	34	0	1	2	0	0	0	0	1	0	0	1	2	0	0	3
	6,14 %	0,00 %	0,18 %	0,36 %	0,00 %	0,00 %	0,00 %	0,00 %	0,18 %	0,00 %	0,00 %	0,18 %	0,36 %	0,00 %	0,00 %	0,54 %
Briefwahlbezirk I	57	1	2	0	0	1	0	0	2	0	1	0	0	1	0	0
	5,82 %	0,10 %	0,20 %	0,00 %	0,00 %	0,10 %	0,00 %	0,00 %	0,20 %	0,00 %	0,10 %	0,00 %	0,00 %	0,10 %	0,00 %	0,00 %
Briefwahlbezirk II	60	3	1	1	0	1	0	0	0	0	0	0	1	0	0	2
	6,41 %	0,32 %	0,11 %	0,11 %	0,00 %	0,11 %	0,00 %	0,00 %	0,00 %	0,00 %	0,00 %	0,00 %	0,11 %	0,00 %	0,00 %	0,21 %
Gemeinde Möhne- see	407	5	6	5	0	2	2	1	8	3	3	1	4	1	2	9
	6,41 %	0,08 %	0,09 %	0,08 %	0,00 %	0,03 %	0,03 %	0,02 %	0,13 %	0,05 %	0,05 %	0,02 %	0,06 %	0,02 %	0,03 %	0,14 %

