

Wahlbuch
Landtagswahl
14.05.2017
Stadt Warstein

Herausgegeben am 19.05.2017

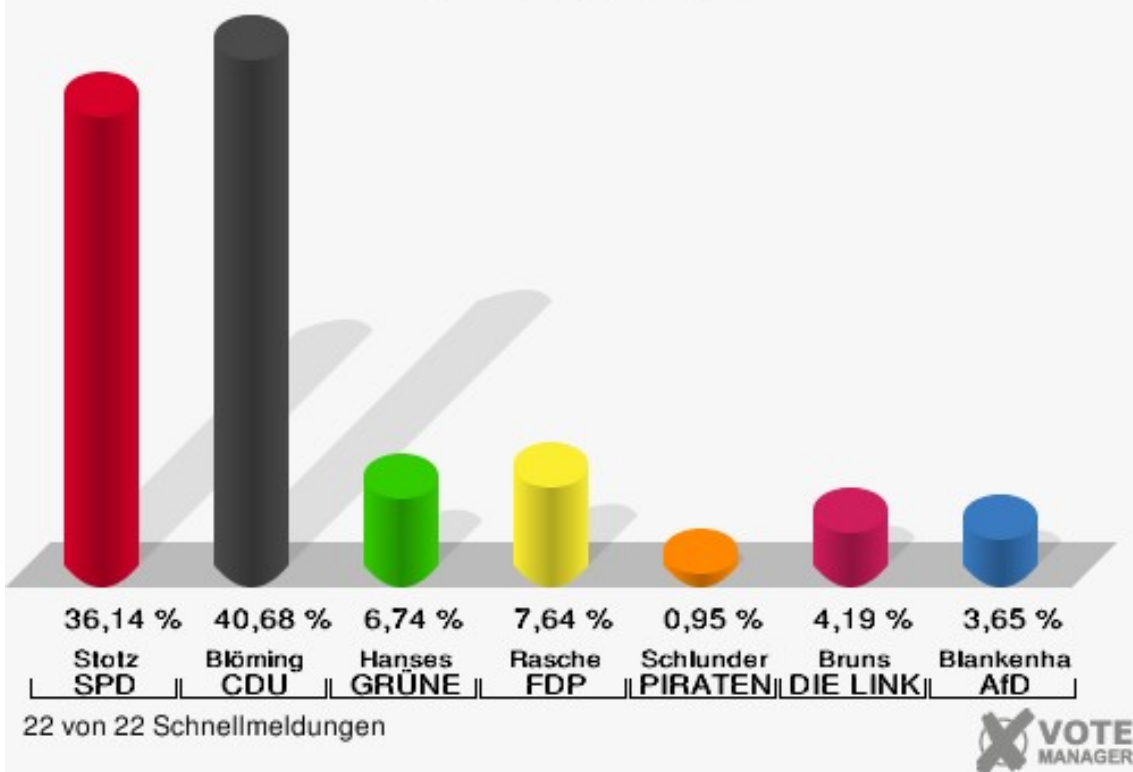
Inhaltsverzeichnis

Landtagswahl	1
Stadt Warstein	1
Stimmbezirke	9
Allagen 1	9
Allagen 2	11
Niederbergheim	12
Belecke 1	13
Belecke 2	14
Belecke 3	15
Belecke 4	16
Hirschberg	17
MüSiWa	18
Sichtigvor	19
Suttrop 1	20
Suttrop 2	21
Warstein 1	22
Warstein 2	23
Warstein 3	24
Warstein 4	25
Warstein 5	26
Warstein 6	27
Rathaus Sitzungssaal	28
Rathaus Konferenzraum	29
Rathaus Besprechung I. OG	30
Rathaus Standesamt	31
Übersicht Stimmbezirke	32

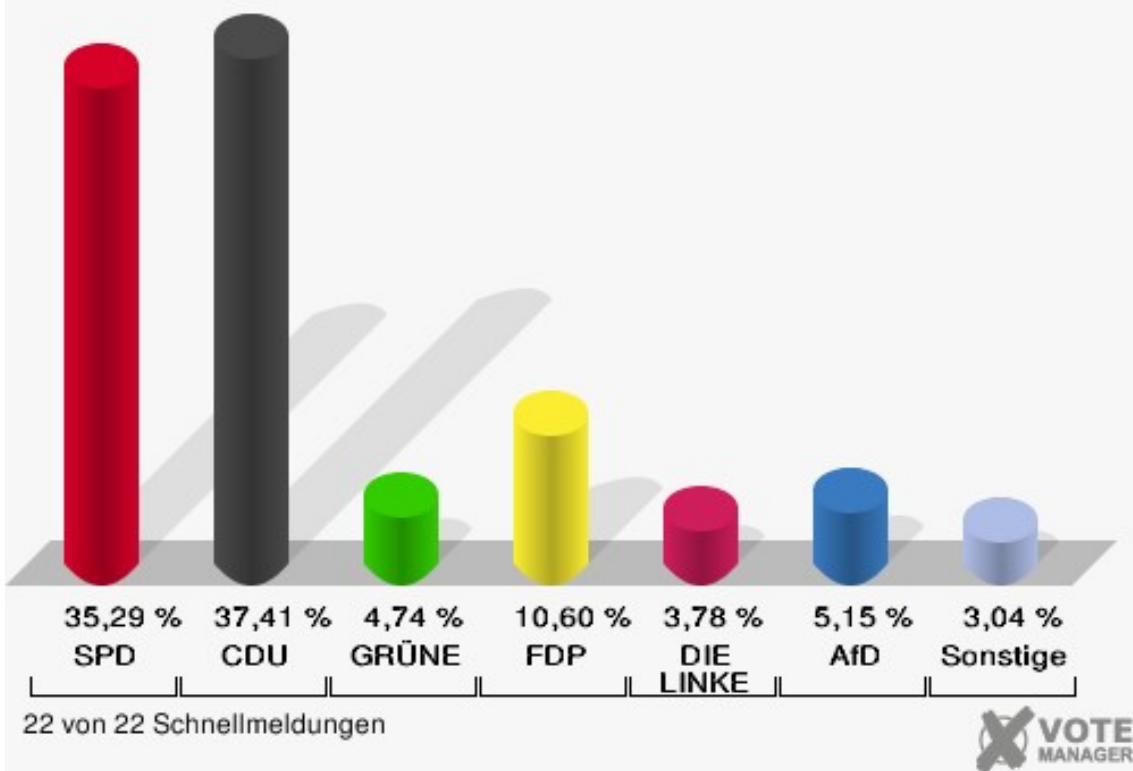
Landtagswahl Stadt Warstein

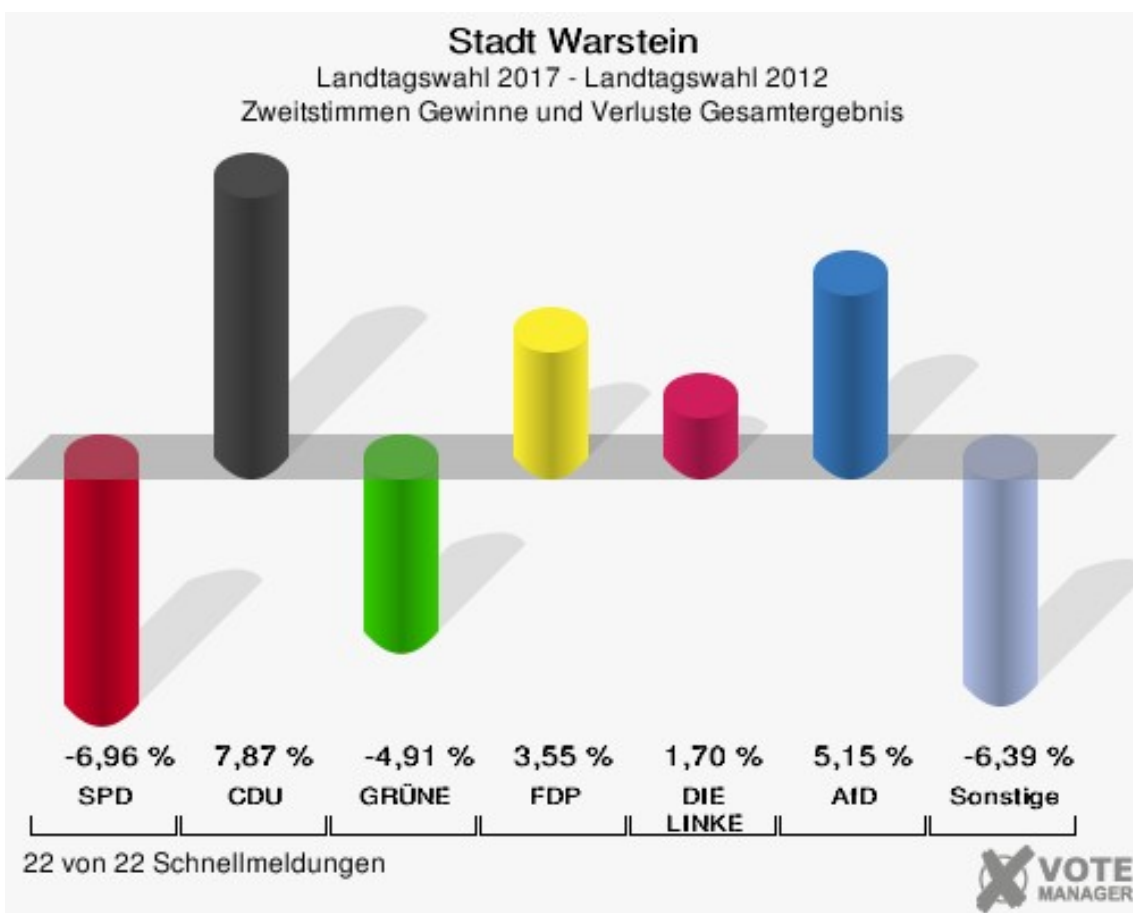
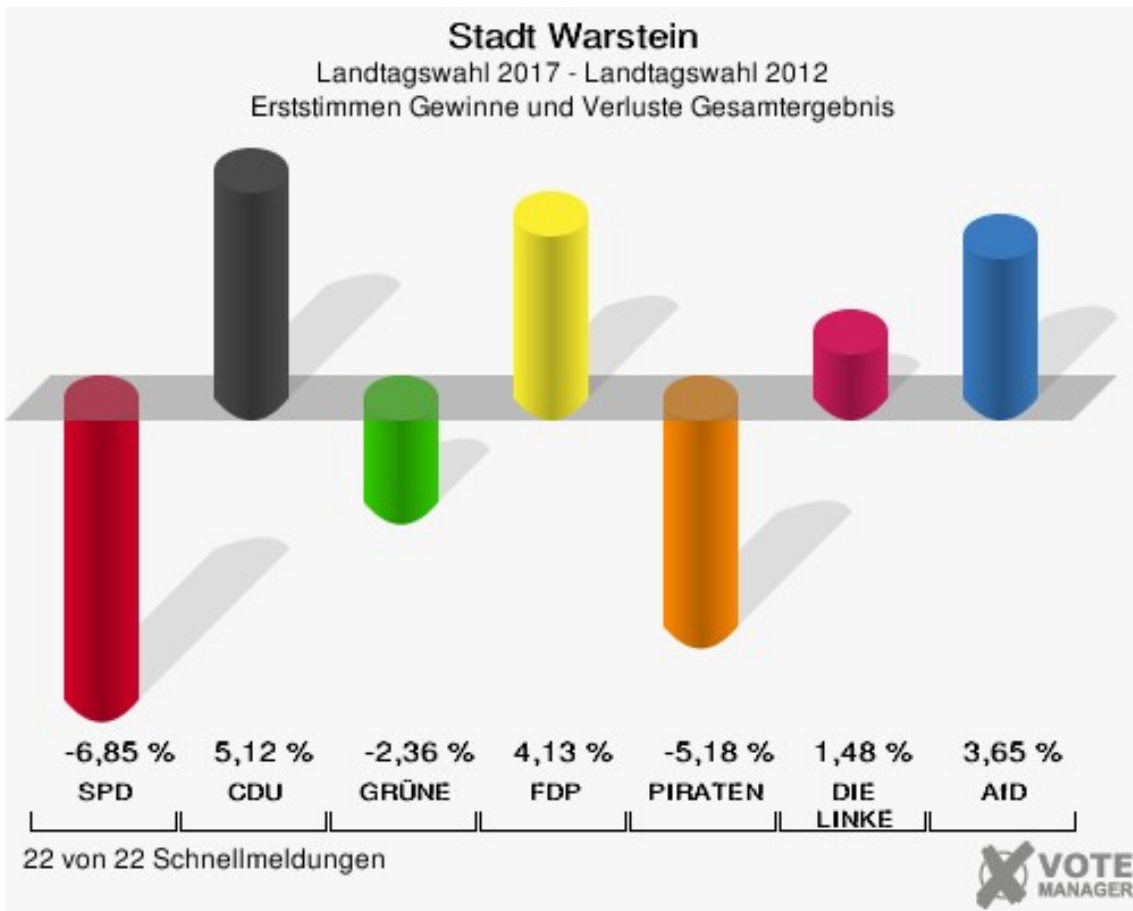
	Erststimmen		Zweitstimmen	
Wahlberechtigte	20.570		20.570	
Wähler/innen	13.446	65,37 %	13.446	65,37 %
ungültige Stimmen	138	1,03 %	146	1,09 %
gültige Stimmen	13.308	98,97 %	13.300	98,91 %
Stotz, SPD	4.810	36,14 %	4.693	35,29 %
Blöming, CDU	5.414	40,68 %	4.976	37,41 %
Hanses, GRÜNE	897	6,74 %	630	4,74 %
Rasche, FDP	1.017	7,64 %	1.410	10,60 %
Schlunder, PIRA- TEN	126	0,95 %	90	0,68 %
Bruns, DIE LINKE	558	4,19 %	503	3,78 %
NPD	---	---	29	0,22 %
Die PARTEI	---	---	41	0,31 %
FREIE WÄHLER	---	---	33	0,25 %
BIG	---	---	8	0,06 %
FBI/FWG	---	---	1	0,01 %
ÖDP	---	---	14	0,11 %
Volksabstimmung	---	---	8	0,06 %
TIERSCHUTZliste	---	---	79	0,59 %
AD-Demokraten NRW	---	---	4	0,03 %
Blankenhahn, AfD	486	3,65 %	685	5,15 %
AUFBRUCH C	---	---	9	0,07 %
BGE	---	---	8	0,06 %
DBD	---	---	5	0,04 %
DKP	---	---	3	0,02 %
ZENTRUM	---	---	4	0,03 %
DIE RECHTE	---	---	1	0,01 %
REP	---	---	8	0,06 %
DIE VIOLETTEN	---	---	11	0,08 %
JED	---	---	8	0,06 %
MLPD	---	---	2	0,02 %
PAN	---	---	3	0,02 %
Gesundheitsfor- schung	---	---	11	0,08 %
PARTEILOSE WG „BRD“	---	---	3	0,02 %
Schöner Leben	---	---	5	0,04 %
V-Partei ³	---	---	15	0,11 %

Stadt Warstein
Landtagswahl 14.05.2017
Erststimmen Gesamtergebnis



Stadt Warstein
Landtagswahl 14.05.2017
Zweitstimmen Gesamtergebnis





Stadt Warstein
Landtagswahl 14.05.2017
Erststimmen Gewinne und Verluste Gesamtergebnis

	Landtagswahl 14.05.2017	Landtagswahl 13.05.2012	
		Ergebnis	Gewinne und Verluste
Wahlberechtigte	20.570	21.382	-812
Wähler	13.446	13.100	+346
	65,37 %	61,27 %	+4,10 %
gültige Stimmen	13.308	12.930	+378
	98,97 %	98,70 %	+0,27 %
SPD	4.810	5.559	-749
	36,14 %	42,99 %	-6,85 %
CDU	5.414	4.598	+816
	40,68 %	35,56 %	+5,12 %
GRÜNE	897	1.177	-280
	6,74 %	9,10 %	-2,36 %
FDP	1.017	454	+563
	7,64 %	3,51 %	+4,13 %
PIRATEN	126	792	-666
	0,95 %	6,13 %	-5,18 %
DIE LINKE	558	350	+208
	4,19 %	2,71 %	+1,48 %
NPD	0	0	+0
	0,00 %	0,00 %	+0,00 %
Die PARTEI	0	0	+0
	0,00 %	0,00 %	+0,00 %
FREIE WÄHLER	0	0	+0
	0,00 %	0,00 %	+0,00 %
BIG	0	0	+0
	0,00 %	0,00 %	+0,00 %
FBI/FWG	0	0	+0
	0,00 %	0,00 %	+0,00 %
ÖDP	0	0	+0
	0,00 %	0,00 %	+0,00 %
Volksabstimmung	0	0	+0
	0,00 %	0,00 %	+0,00 %
TIERSCHUTZliste	0	0	+0
	0,00 %	0,00 %	+0,00 %
AD-Demokraten NRW	0	0	+0
	0,00 %	0,00 %	+0,00 %
AfD	486	0	+486

	3,65 %	0,00 %	+3,65 %
AUFBRUCH C	0	0	+0
	0,00 %	0,00 %	+0,00 %
BGE	0	0	+0
	0,00 %	0,00 %	+0,00 %
DBD	0	0	+0
	0,00 %	0,00 %	+0,00 %
DKP	0	0	+0
	0,00 %	0,00 %	+0,00 %
ZENTRUM	0	0	+0
	0,00 %	0,00 %	+0,00 %
DIE RECHTE	0	0	+0
	0,00 %	0,00 %	+0,00 %
REP	0	0	+0
	0,00 %	0,00 %	+0,00 %
DIE VIOLETTEN	0	0	+0
	0,00 %	0,00 %	+0,00 %
JED	0	0	+0
	0,00 %	0,00 %	+0,00 %
MLPD	0	0	+0
	0,00 %	0,00 %	+0,00 %
PAN	0	0	+0
	0,00 %	0,00 %	+0,00 %
Gesundheitsforschung	0	0	+0
	0,00 %	0,00 %	+0,00 %
PARTEILOSE WG „BRD“	0	0	+0
	0,00 %	0,00 %	+0,00 %
Schöner Leben	0	0	+0
	0,00 %	0,00 %	+0,00 %
V-Partei ³	0	0	+0
	0,00 %	0,00 %	+0,00 %
Sonstige	0	0	+0
	0,00 %	0,00 %	+0,00 %

Landtagswahl 13.05.2012: Sonstige = pro NRW, Tierschutzpartei, FAMILIE, AUF, Partei der Vernunft

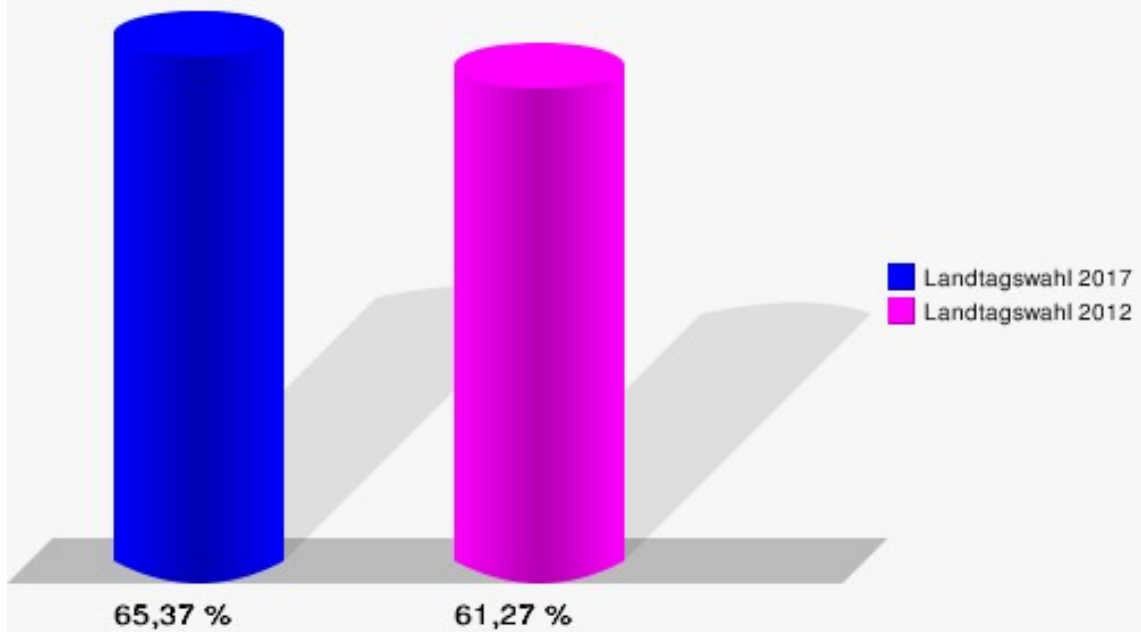
Stadt Warstein
Landtagswahl 14.05.2017
Zweitstimmen Gewinne und Verluste Gesamtergebnis

	Landtagswahl 14.05.2017	Landtagswahl 13.05.2012	
		Ergebnis	Gewinne und Verluste
Wahlberechtigte	20.570	21.382	-812
Wähler	13.446	13.100	+346
	65,37 %	61,27 %	+4,10 %
gültige Stimmen	13.300	12.920	+380
	98,91 %	98,63 %	+0,29 %
SPD	4.693	5.459	-766
	35,29 %	42,25 %	-6,96 %
CDU	4.976	3.816	+1.160
	37,41 %	29,54 %	+7,87 %
GRÜNE	630	1.247	-617
	4,74 %	9,65 %	-4,91 %
FDP	1.410	911	+499
	10,60 %	7,05 %	+3,55 %
PIRATEN	90	871	-781
	0,68 %	6,74 %	-6,06 %
DIE LINKE	503	269	+234
	3,78 %	2,08 %	+1,70 %
NPD	29	58	-29
	0,22 %	0,45 %	-0,23 %
Die PARTEI	41	27	+14
	0,31 %	0,21 %	+0,10 %
FREIE WÄHLER	33	12	+21
	0,25 %	0,09 %	+0,16 %
BIG	8	2	+6
	0,06 %	0,02 %	+0,04 %
FBI/FWG	1	11	-10
	0,01 %	0,09 %	-0,08 %
ÖDP	14	12	+2
	0,11 %	0,09 %	+0,02 %
Volksabstimmung	8	0	+8
	0,06 %	0,00 %	+0,06 %
TIERSCHUTZliste	79	0	+79
	0,59 %	0,00 %	+0,59 %
AD-Demokraten NRW	4	0	+4
	0,03 %	0,00 %	+0,03 %
AfD	685	0	+685

	5,15 %	0,00 %	+5,15 %
AUFBRUCH C	9	0	+9
	0,07 %	0,00 %	+0,07 %
BGE	8	0	+8
	0,06 %	0,00 %	+0,06 %
DBD	5	0	+5
	0,04 %	0,00 %	+0,04 %
DKP	3	0	+3
	0,02 %	0,00 %	+0,02 %
ZENTRUM	4	0	+4
	0,03 %	0,00 %	+0,03 %
DIE RECHTE	1	0	+1
	0,01 %	0,00 %	+0,01 %
REP	8	0	+8
	0,06 %	0,00 %	+0,06 %
DIE VIOLETTEN	11	0	+11
	0,08 %	0,00 %	+0,08 %
JED	8	0	+8
	0,06 %	0,00 %	+0,06 %
MLPD	2	0	+2
	0,02 %	0,00 %	+0,02 %
PAN	3	0	+3
	0,02 %	0,00 %	+0,02 %
Gesundheitsforschung	11	0	+11
	0,08 %	0,00 %	+0,08 %
PARTEILOSE WG „BRD“	3	0	+3
	0,02 %	0,00 %	+0,02 %
Schöner Leben	5	0	+5
	0,04 %	0,00 %	+0,04 %
V-Partei ³	15	0	+15
	0,11 %	0,00 %	+0,11 %
Sonstige	0	225	-225
	0,00 %	1,74 %	-1,74 %

Landtagswahl 13.05.2012: Sonstige = pro NRW, Tierschutzpartei, FAMILIE, AUF, Partei der Vernunft

Stadt Warstein
Landtagswahl 14.05.2017
Wahlbeteiligung Gesamtergebnis



22 von 22 Schnellmeldungen



Stimmbezirke

Allagen 1

	Erststimmen		Zweitstimmen	
Wahlberechtigte	1.016		1.016	
Wähler/innen	519	51,08 %	519	51,08 %
ungültige Stimmen	7	1,35 %	4	0,77 %
gültige Stimmen	512	98,65 %	515	99,23 %
Stotz, SPD	174	33,98 %	164	31,84 %
Blöming, CDU	212	41,41 %	198	38,45 %
Hanses, GRÜNE	41	8,01 %	30	5,83 %
Rasche, FDP	44	8,59 %	55	10,68 %
Schlunder, PIRATEN	4	0,78 %	5	0,97 %
Bruns, DIE LINKE	20	3,91 %	23	4,47 %
NPD	---	---	2	0,39 %
Die PARTEI	---	---	2	0,39 %
FREIE WÄHLER	---	---	2	0,39 %
BIG	---	---	0	0,00 %
FBI/FWG	---	---	0	0,00 %
ÖDP	---	---	2	0,39 %
Volksabstimmung	---	---	1	0,19 %
TIERSCHUTZliste	---	---	3	0,58 %
AD-Demokraten NRW	---	---	0	0,00 %
Blankenhahn, AfD	17	3,32 %	18	3,50 %
AUFBRUCH C	---	---	1	0,19 %
BGE	---	---	2	0,39 %
DBD	---	---	0	0,00 %
DKP	---	---	0	0,00 %
ZENTRUM	---	---	1	0,19 %
DIE RECHTE	---	---	0	0,00 %
REP	---	---	0	0,00 %
DIE VIOLETTEN	---	---	1	0,19 %
JED	---	---	3	0,58 %
MLPD	---	---	0	0,00 %
PAN	---	---	0	0,00 %
Gesundheitsforschung	---	---	0	0,00 %
PARTEILOSE WG „BRD“	---	---	0	0,00 %
Schöner Leben	---	---	1	0,19 %
V-Partei³	---	---	1	0,19 %

Allagen 2

	Erststimmen		Zweitstimmen	
Wahlberechtigte	1.022		1.022	
Wähler/innen	524	51,27 %	524	51,27 %
ungültige Stimmen	7	1,34 %	8	1,53 %
gültige Stimmen	517	98,66 %	516	98,47 %
Stotz, SPD	172	33,27 %	157	30,43 %
Blöming, CDU	205	39,65 %	185	35,85 %
Hanses, GRÜNE	33	6,38 %	22	4,26 %
Rasche, FDP	50	9,67 %	68	13,18 %
Schlunder, PIRATEN	8	1,55 %	5	0,97 %
Bruns, DIE LINKE	30	5,80 %	28	5,43 %
NPD	---	---	3	0,58 %
Die PARTEI	---	---	2	0,39 %
FREIE WÄHLER	---	---	2	0,39 %
BIG	---	---	0	0,00 %
FBI/FWG	---	---	1	0,19 %
ÖDP	---	---	0	0,00 %
Volksabstimmung	---	---	1	0,19 %
TIERSCHUTZliste	---	---	4	0,78 %
AD-Demokraten NRW	---	---	1	0,19 %
Blankenhahn, AfD	19	3,68 %	30	5,81 %
AUFBRUCH C	---	---	0	0,00 %
BGE	---	---	1	0,19 %
DBD	---	---	0	0,00 %
DKP	---	---	0	0,00 %
ZENTRUM	---	---	0	0,00 %
DIE RECHTE	---	---	0	0,00 %
REP	---	---	1	0,19 %
DIE VIOLETTEN	---	---	1	0,19 %
JED	---	---	0	0,00 %
MLPD	---	---	0	0,00 %
PAN	---	---	0	0,00 %
Gesundheitsforschung	---	---	1	0,19 %
PARTEILOSE WG „BRD“	---	---	0	0,00 %
Schöner Leben	---	---	1	0,19 %
V-Partei³	---	---	2	0,39 %

Niederbergheim

	Erststimmen		Zweitstimmen	
Wahlberechtigte	942		942	
Wähler/innen	515	54,67 %	515	54,67 %
ungültige Stimmen	8	1,55 %	8	1,55 %
gültige Stimmen	507	98,45 %	507	98,45 %
Stotz, SPD	162	31,95 %	173	34,12 %
Blöming, CDU	212	41,81 %	178	35,11 %
Hanses, GRÜNE	24	4,73 %	22	4,34 %
Rasche, FDP	56	11,05 %	63	12,43 %
Schlunder, PIRATEN	7	1,38 %	4	0,79 %
Bruns, DIE LINKE	26	5,13 %	19	3,75 %
NPD	---	---	2	0,39 %
Die PARTEI	---	---	3	0,59 %
FREIE WÄHLER	---	---	1	0,20 %
BIG	---	---	0	0,00 %
FBI/FWG	---	---	0	0,00 %
ÖDP	---	---	2	0,39 %
Volksabstimmung	---	---	0	0,00 %
TIERSCHUTZliste	---	---	1	0,20 %
AD-Demokraten NRW	---	---	1	0,20 %
Blankenhahn, AfD	20	3,94 %	35	6,90 %
AUFBRUCH C	---	---	0	0,00 %
BGE	---	---	0	0,00 %
DBD	---	---	2	0,39 %
DKP	---	---	0	0,00 %
ZENTRUM	---	---	0	0,00 %
DIE RECHTE	---	---	0	0,00 %
REP	---	---	1	0,20 %
DIE VIOLETTEN	---	---	0	0,00 %
JED	---	---	0	0,00 %
MLPD	---	---	0	0,00 %
PAN	---	---	0	0,00 %
Gesundheitsforschung	---	---	0	0,00 %
PARTEILOSE WG „BRD“	---	---	0	0,00 %
Schöner Leben	---	---	0	0,00 %
V-Partei³	---	---	0	0,00 %

Belecke 1

	Erststimmen		Zweitstimmen	
Wahlberechtigte	1.035		1.035	
Wähler/innen	444	42,90 %	444	42,90 %
ungültige Stimmen	7	1,58 %	9	2,03 %
gültige Stimmen	437	98,42 %	435	97,97 %
Stotz, SPD	123	28,15 %	124	28,51 %
Blöming, CDU	211	48,28 %	178	40,92 %
Hanses, GRÜNE	27	6,18 %	22	5,06 %
Rasche, FDP	34	7,78 %	57	13,10 %
Schlunder, PIRATEN	4	0,92 %	3	0,69 %
Bruns, DIE LINKE	26	5,95 %	21	4,83 %
NPD	---	---	1	0,23 %
Die PARTEI	---	---	1	0,23 %
FREIE WÄHLER	---	---	1	0,23 %
BIG	---	---	0	0,00 %
FBI/FWG	---	---	0	0,00 %
ÖDP	---	---	0	0,00 %
Volksabstimmung	---	---	0	0,00 %
TIERSCHUTZliste	---	---	3	0,69 %
AD-Demokraten NRW	---	---	0	0,00 %
Blankenhahn, AfD	12	2,75 %	21	4,83 %
AUFBRUCH C	---	---	0	0,00 %
BGE	---	---	0	0,00 %
DBD	---	---	0	0,00 %
DKP	---	---	0	0,00 %
ZENTRUM	---	---	0	0,00 %
DIE RECHTE	---	---	0	0,00 %
REP	---	---	0	0,00 %
DIE VIOLETTEN	---	---	0	0,00 %
JED	---	---	1	0,23 %
MLPD	---	---	0	0,00 %
PAN	---	---	1	0,23 %
Gesundheitsforschung	---	---	1	0,23 %
PARTEILOSE WG „BRD“	---	---	0	0,00 %
Schöner Leben	---	---	0	0,00 %
V-Partei³	---	---	0	0,00 %

Belecke 2

	Erststimmen		Zweitstimmen	
Wahlberechtigte	989		989	
Wähler/innen	486	49,14 %	486	49,14 %
ungültige Stimmen	7	1,44 %	4	0,82 %
gültige Stimmen	479	98,56 %	482	99,18 %
Stotz, SPD	170	35,49 %	158	32,78 %
Blöming, CDU	201	41,96 %	182	37,76 %
Hanses, GRÜNE	34	7,10 %	36	7,47 %
Rasche, FDP	26	5,43 %	37	7,68 %
Schlunder, PIRATEN	3	0,63 %	4	0,83 %
Bruns, DIE LINKE	27	5,64 %	21	4,36 %
NPD	---	---	0	0,00 %
Die PARTEI	---	---	1	0,21 %
FREIE WÄHLER	---	---	2	0,41 %
BIG	---	---	0	0,00 %
FBI/FWG	---	---	0	0,00 %
ÖDP	---	---	1	0,21 %
Volksabstimmung	---	---	1	0,21 %
TIERSCHUTZliste	---	---	4	0,83 %
AD-Demokraten NRW	---	---	0	0,00 %
Blankenhahn, AfD	18	3,76 %	30	6,22 %
AUFBRUCH C	---	---	1	0,21 %
BGE	---	---	0	0,00 %
DBD	---	---	0	0,00 %
DKP	---	---	0	0,00 %
ZENTRUM	---	---	0	0,00 %
DIE RECHTE	---	---	0	0,00 %
REP	---	---	0	0,00 %
DIE VIOLETTEN	---	---	1	0,21 %
JED	---	---	0	0,00 %
MLPD	---	---	0	0,00 %
PAN	---	---	0	0,00 %
Gesundheitsforschung	---	---	1	0,21 %
PARTEILOSE WG „BRD“	---	---	0	0,00 %
Schöner Leben	---	---	0	0,00 %
V-Partei³	---	---	2	0,41 %

Belecke 3

	Erststimmen		Zweitstimmen	
Wahlberechtigte	1.082		1.082	
Wähler/innen	521	48,15 %	521	48,15 %
ungültige Stimmen	4	0,77 %	6	1,15 %
gültige Stimmen	517	99,23 %	515	98,85 %
Stotz, SPD	198	38,30 %	186	36,12 %
Blöming, CDU	224	43,33 %	207	40,19 %
Hanses, GRÜNE	21	4,06 %	19	3,69 %
Rasche, FDP	36	6,96 %	52	10,10 %
Schlunder, PIRATEN	3	0,58 %	2	0,39 %
Bruns, DIE LINKE	20	3,87 %	20	3,88 %
NPD	---	---	1	0,19 %
Die PARTEI	---	---	2	0,39 %
FREIE WÄHLER	---	---	0	0,00 %
BIG	---	---	0	0,00 %
FBI/FWG	---	---	0	0,00 %
ÖDP	---	---	0	0,00 %
Volksabstimmung	---	---	0	0,00 %
TIERSCHUTZliste	---	---	2	0,39 %
AD-Demokraten NRW	---	---	0	0,00 %
Blankenhahn, AfD	15	2,90 %	22	4,27 %
AUFBRUCH C	---	---	0	0,00 %
BGE	---	---	1	0,19 %
DBD	---	---	0	0,00 %
DKP	---	---	0	0,00 %
ZENTRUM	---	---	0	0,00 %
DIE RECHTE	---	---	0	0,00 %
REP	---	---	0	0,00 %
DIE VIOLETTEN	---	---	0	0,00 %
JED	---	---	0	0,00 %
MLPD	---	---	1	0,19 %
PAN	---	---	0	0,00 %
Gesundheitsforschung	---	---	0	0,00 %
PARTEILOSE WG „BRD“	---	---	0	0,00 %
Schöner Leben	---	---	0	0,00 %
V-Partei³	---	---	0	0,00 %

Belecke 4

	Erststimmen		Zweitstimmen	
Wahlberechtigte	986		986	
Wähler/innen	397	40,26 %	397	40,26 %
ungültige Stimmen	6	1,51 %	4	1,01 %
gültige Stimmen	391	98,49 %	393	98,99 %
Stotz, SPD	157	40,15 %	160	40,71 %
Blöming, CDU	121	30,95 %	110	27,99 %
Hanses, GRÜNE	18	4,60 %	13	3,31 %
Rasche, FDP	30	7,67 %	35	8,91 %
Schlunder, PIRATEN	10	2,56 %	2	0,51 %
Bruns, DIE LINKE	38	9,72 %	32	8,14 %
NPD	---	---	2	0,51 %
Die PARTEI	---	---	3	0,76 %
FREIE WÄHLER	---	---	3	0,76 %
BIG	---	---	3	0,76 %
FBI/FWG	---	---	0	0,00 %
ÖDP	---	---	0	0,00 %
Volksabstimmung	---	---	0	0,00 %
TIERSCHUTZliste	---	---	4	1,02 %
AD-Demokraten NRW	---	---	0	0,00 %
Blankenhahn, AfD	17	4,35 %	22	5,60 %
AUFBRUCH C	---	---	0	0,00 %
BGE	---	---	0	0,00 %
DBD	---	---	1	0,25 %
DKP	---	---	1	0,25 %
ZENTRUM	---	---	1	0,25 %
DIE RECHTE	---	---	0	0,00 %
REP	---	---	0	0,00 %
DIE VIOLETTEN	---	---	0	0,00 %
JED	---	---	1	0,25 %
MLPD	---	---	0	0,00 %
PAN	---	---	0	0,00 %
Gesundheitsforschung	---	---	0	0,00 %
PARTEILOSE WG „BRD“	---	---	0	0,00 %
Schöner Leben	---	---	0	0,00 %
V-Partei³	---	---	0	0,00 %

Hirschberg

	Erststimmen		Zweitstimmen	
Wahlberechtigte	1.453		1.453	
Wähler/innen	789	54,30 %	789	54,30 %
ungültige Stimmen	15	1,90 %	17	2,15 %
gültige Stimmen	774	98,10 %	772	97,85 %
Stotz, SPD	247	31,91 %	249	32,25 %
Blöming, CDU	370	47,80 %	338	43,78 %
Hanses, GRÜNE	39	5,04 %	26	3,37 %
Rasche, FDP	65	8,40 %	82	10,62 %
Schlunder, PIRATEN	9	1,16 %	7	0,91 %
Bruns, DIE LINKE	24	3,10 %	23	2,98 %
NPD	---	---	2	0,26 %
Die PARTEI	---	---	1	0,13 %
FREIE WÄHLER	---	---	0	0,00 %
BIG	---	---	0	0,00 %
FBI/FWG	---	---	0	0,00 %
ÖDP	---	---	2	0,26 %
Volksabstimmung	---	---	0	0,00 %
TIERSCHUTZliste	---	---	4	0,52 %
AD-Demokraten NRW	---	---	0	0,00 %
Blankenhahn, AfD	20	2,58 %	31	4,02 %
AUFBRUCH C	---	---	0	0,00 %
BGE	---	---	0	0,00 %
DBD	---	---	0	0,00 %
DKP	---	---	1	0,13 %
ZENTRUM	---	---	0	0,00 %
DIE RECHTE	---	---	1	0,13 %
REP	---	---	0	0,00 %
DIE VIOLETTEN	---	---	2	0,26 %
JED	---	---	0	0,00 %
MLPD	---	---	0	0,00 %
PAN	---	---	0	0,00 %
Gesundheitsforschung	---	---	0	0,00 %
PARTEILOSE WG „BRD“	---	---	1	0,13 %
Schöner Leben	---	---	0	0,00 %
V-Partei³	---	---	2	0,26 %

MüSiWa

	Erststimmen		Zweitstimmen	
Wahlberechtigte	1.233		1.233	
Wähler/innen	496	40,23 %	496	40,23 %
ungültige Stimmen	4	0,81 %	7	1,41 %
gültige Stimmen	492	99,19 %	489	98,59 %
Stotz, SPD	165	33,54 %	162	33,13 %
Blöming, CDU	203	41,26 %	190	38,85 %
Hanses, GRÜNE	34	6,91 %	27	5,52 %
Rasche, FDP	42	8,54 %	46	9,41 %
Schlunder, PIRATEN	4	0,81 %	2	0,41 %
Bruns, DIE LINKE	16	3,25 %	16	3,27 %
NPD	---	---	1	0,20 %
Die PARTEI	---	---	1	0,20 %
FREIE WÄHLER	---	---	1	0,20 %
BIG	---	---	0	0,00 %
FBI/FWG	---	---	0	0,00 %
ÖDP	---	---	0	0,00 %
Volksabstimmung	---	---	1	0,20 %
TIERSCHUTZliste	---	---	1	0,20 %
AD-Demokraten NRW	---	---	0	0,00 %
Blankenhahn, AfD	28	5,69 %	39	7,98 %
AUFBRUCH C	---	---	0	0,00 %
BGE	---	---	0	0,00 %
DBD	---	---	0	0,00 %
DKP	---	---	0	0,00 %
ZENTRUM	---	---	0	0,00 %
DIE RECHTE	---	---	0	0,00 %
REP	---	---	0	0,00 %
DIE VIOLETTEN	---	---	2	0,41 %
JED	---	---	0	0,00 %
MLPD	---	---	0	0,00 %
PAN	---	---	0	0,00 %
Gesundheitsforschung	---	---	0	0,00 %
PARTEILOSE WG „BRD“	---	---	0	0,00 %
Schöner Leben	---	---	0	0,00 %
V-Partei³	---	---	0	0,00 %

Sichtigvor

	Erststimmen		Zweitstimmen	
Wahlberechtigte	1.289		1.289	
Wähler/innen	646	50,12 %	646	50,12 %
ungültige Stimmen	7	1,08 %	10	1,55 %
gültige Stimmen	639	98,92 %	636	98,45 %
Stotz, SPD	239	37,40 %	242	38,05 %
Blöming, CDU	264	41,31 %	228	35,85 %
Hanses, GRÜNE	27	4,23 %	22	3,46 %
Rasche, FDP	41	6,42 %	63	9,91 %
Schlunder, PIRATEN	14	2,19 %	6	0,94 %
Bruns, DIE LINKE	32	5,01 %	28	4,40 %
NPD	---	---	2	0,31 %
Die PARTEI	---	---	1	0,16 %
FREIE WÄHLER	---	---	0	0,00 %
BIG	---	---	0	0,00 %
FBI/FWG	---	---	0	0,00 %
ÖDP	---	---	0	0,00 %
Volksabstimmung	---	---	0	0,00 %
TIERSCHUTZliste	---	---	3	0,47 %
AD-Demokraten NRW	---	---	0	0,00 %
Blankenhahn, AfD	22	3,44 %	34	5,35 %
AUFBRUCH C	---	---	0	0,00 %
BGE	---	---	0	0,00 %
DBD	---	---	1	0,16 %
DKP	---	---	1	0,16 %
ZENTRUM	---	---	0	0,00 %
DIE RECHTE	---	---	0	0,00 %
REP	---	---	2	0,31 %
DIE VIOLETTEN	---	---	0	0,00 %
JED	---	---	0	0,00 %
MLPD	---	---	0	0,00 %
PAN	---	---	0	0,00 %
Gesundheitsforschung	---	---	3	0,47 %
PARTEILOSE WG „BRD“	---	---	0	0,00 %
Schöner Leben	---	---	0	0,00 %
V-Partei³	---	---	0	0,00 %

Suttrop 1

	Erststimmen		Zweitstimmen	
Wahlberechtigte	1.320		1.320	
Wähler/innen	496	37,58 %	496	37,58 %
ungültige Stimmen	5	1,01 %	5	1,01 %
gültige Stimmen	491	98,99 %	491	98,99 %
Stotz, SPD	204	41,55 %	202	41,14 %
Blöming, CDU	171	34,83 %	160	32,59 %
Hanses, GRÜNE	59	12,02 %	40	8,15 %
Rasche, FDP	27	5,50 %	42	8,55 %
Schlunder, PIRATEN	3	0,61 %	5	1,02 %
Bruns, DIE LINKE	13	2,65 %	8	1,63 %
NPD	---	---	0	0,00 %
Die PARTEI	---	---	2	0,41 %
FREIE WÄHLER	---	---	1	0,20 %
BIG	---	---	0	0,00 %
FBI/FWG	---	---	0	0,00 %
ÖDP	---	---	0	0,00 %
Volksabstimmung	---	---	0	0,00 %
TIERSCHUTZliste	---	---	6	1,22 %
AD-Demokraten NRW	---	---	0	0,00 %
Blankenhahn, AfD	14	2,85 %	23	4,68 %
AUFBRUCH C	---	---	1	0,20 %
BGE	---	---	0	0,00 %
DBD	---	---	0	0,00 %
DKP	---	---	0	0,00 %
ZENTRUM	---	---	0	0,00 %
DIE RECHTE	---	---	0	0,00 %
REP	---	---	0	0,00 %
DIE VIOLETTEN	---	---	0	0,00 %
JED	---	---	0	0,00 %
MLPD	---	---	0	0,00 %
PAN	---	---	1	0,20 %
Gesundheitsforschung	---	---	0	0,00 %
PARTEILOSE WG „BRD“	---	---	0	0,00 %
Schöner Leben	---	---	0	0,00 %
V-Partei³	---	---	0	0,00 %

Suttrop 2

	Erststimmen		Zweitstimmen	
Wahlberechtigte	1.311		1.311	
Wähler/innen	534	40,73 %	534	40,73 %
ungültige Stimmen	6	1,12 %	5	0,94 %
gültige Stimmen	528	98,88 %	529	99,06 %
Stotz, SPD	252	47,73 %	246	46,50 %
Blöming, CDU	153	28,98 %	153	28,92 %
Hanses, GRÜNE	32	6,06 %	17	3,21 %
Rasche, FDP	39	7,39 %	48	9,07 %
Schlunder, PIRATEN	6	1,14 %	5	0,95 %
Bruns, DIE LINKE	26	4,92 %	17	3,21 %
NPD	---	---	0	0,00 %
Die PARTEI	---	---	3	0,57 %
FREIE WÄHLER	---	---	2	0,38 %
BIG	---	---	2	0,38 %
FBI/FWG	---	---	0	0,00 %
ÖDP	---	---	0	0,00 %
Volksabstimmung	---	---	0	0,00 %
TIERSCHUTZliste	---	---	3	0,57 %
AD-Demokraten NRW	---	---	1	0,19 %
Blankenhahn, AfD	20	3,79 %	28	5,29 %
AUFBRUCH C	---	---	1	0,19 %
BGE	---	---	0	0,00 %
DBD	---	---	0	0,00 %
DKP	---	---	0	0,00 %
ZENTRUM	---	---	0	0,00 %
DIE RECHTE	---	---	0	0,00 %
REP	---	---	0	0,00 %
DIE VIOLETTEN	---	---	1	0,19 %
JED	---	---	0	0,00 %
MLPD	---	---	0	0,00 %
PAN	---	---	0	0,00 %
Gesundheitsforschung	---	---	0	0,00 %
PARTEILOSE WG „BRD“	---	---	1	0,19 %
Schöner Leben	---	---	1	0,19 %
V-Partei³	---	---	0	0,00 %

Warstein 1

	Erststimmen		Zweitstimmen	
Wahlberechtigte	1.063		1.063	
Wähler/innen	499	46,94 %	499	46,94 %
ungültige Stimmen	13	2,61 %	17	3,41 %
gültige Stimmen	486	97,39 %	482	96,59 %
Stotz, SPD	166	34,16 %	158	32,78 %
Blöming, CDU	207	42,59 %	181	37,55 %
Hanses, GRÜNE	37	7,61 %	22	4,56 %
Rasche, FDP	35	7,20 %	59	12,24 %
Schlunder, PIRATEN	4	0,82 %	3	0,62 %
Bruns, DIE LINKE	23	4,73 %	24	4,98 %
NPD	---	---	3	0,62 %
Die PARTEI	---	---	2	0,41 %
FREIE WÄHLER	---	---	0	0,00 %
BIG	---	---	0	0,00 %
FBI/FWG	---	---	0	0,00 %
ÖDP	---	---	0	0,00 %
Volksabstimmung	---	---	0	0,00 %
TIERSCHUTZliste	---	---	3	0,62 %
AD-Demokraten NRW	---	---	0	0,00 %
Blankenhahn, AfD	14	2,88 %	21	4,36 %
AUFBRUCH C	---	---	1	0,21 %
BGE	---	---	0	0,00 %
DBD	---	---	0	0,00 %
DKP	---	---	0	0,00 %
ZENTRUM	---	---	2	0,41 %
DIE RECHTE	---	---	0	0,00 %
REP	---	---	0	0,00 %
DIE VIOLETTEN	---	---	0	0,00 %
JED	---	---	0	0,00 %
MLPD	---	---	0	0,00 %
PAN	---	---	0	0,00 %
Gesundheitsforschung	---	---	1	0,21 %
PARTEILOSE WG „BRD“	---	---	0	0,00 %
Schöner Leben	---	---	0	0,00 %
V-Partei³	---	---	2	0,41 %

Warstein 2

	Erststimmen		Zweitstimmen	
Wahlberechtigte	1.078		1.078	
Wähler/innen	435	40,35 %	435	40,35 %
ungültige Stimmen	4	0,92 %	4	0,92 %
gültige Stimmen	431	99,08 %	431	99,08 %
Stotz, SPD	190	44,08 %	183	42,46 %
Blöming, CDU	160	37,12 %	152	35,27 %
Hanses, GRÜNE	18	4,18 %	10	2,32 %
Rasche, FDP	30	6,96 %	43	9,98 %
Schlunder, PIRATEN	4	0,93 %	1	0,23 %
Bruns, DIE LINKE	18	4,18 %	17	3,94 %
NPD	---	---	1	0,23 %
Die PARTEI	---	---	0	0,00 %
FREIE WÄHLER	---	---	0	0,00 %
BIG	---	---	0	0,00 %
FBI/FWG	---	---	0	0,00 %
ÖDP	---	---	0	0,00 %
Volksabstimmung	---	---	0	0,00 %
TIERSCHUTZliste	---	---	2	0,46 %
AD-Demokraten NRW	---	---	0	0,00 %
Blankenhahn, AfD	11	2,55 %	17	3,94 %
AUFBRUCH C	---	---	0	0,00 %
BGE	---	---	0	0,00 %
DBD	---	---	0	0,00 %
DKP	---	---	0	0,00 %
ZENTRUM	---	---	0	0,00 %
DIE RECHTE	---	---	0	0,00 %
REP	---	---	0	0,00 %
DIE VIOLETTEN	---	---	2	0,46 %
JED	---	---	2	0,46 %
MLPD	---	---	0	0,00 %
PAN	---	---	0	0,00 %
Gesundheitsforschung	---	---	0	0,00 %
PARTEILOSE WG „BRD“	---	---	0	0,00 %
Schöner Leben	---	---	0	0,00 %
V-Partei³	---	---	1	0,23 %

Warstein 3

	Erststimmen		Zweitstimmen	
Wahlberechtigte	1.203		1.203	
Wähler/innen	522	43,39 %	522	43,39 %
ungültige Stimmen	6	1,15 %	4	0,77 %
gültige Stimmen	516	98,85 %	518	99,23 %
Stotz, SPD	198	38,37 %	185	35,71 %
Blöming, CDU	207	40,12 %	190	36,68 %
Hanses, GRÜNE	34	6,59 %	34	6,56 %
Rasche, FDP	35	6,78 %	53	10,23 %
Schlunder, PIRATEN	5	0,97 %	1	0,19 %
Bruns, DIE LINKE	23	4,46 %	21	4,05 %
NPD	---	---	0	0,00 %
Die PARTEI	---	---	1	0,19 %
FREIE WÄHLER	---	---	1	0,19 %
BIG	---	---	0	0,00 %
FBI/FWG	---	---	0	0,00 %
ÖDP	---	---	2	0,39 %
Volksabstimmung	---	---	1	0,19 %
TIERSCHUTZliste	---	---	3	0,58 %
AD-Demokraten NRW	---	---	1	0,19 %
Blankenhahn, AfD	14	2,71 %	24	4,63 %
AUFBRUCH C	---	---	0	0,00 %
BGE	---	---	0	0,00 %
DBD	---	---	0	0,00 %
DKP	---	---	0	0,00 %
ZENTRUM	---	---	0	0,00 %
DIE RECHTE	---	---	0	0,00 %
REP	---	---	0	0,00 %
DIE VIOLETTEN	---	---	0	0,00 %
JED	---	---	0	0,00 %
MLPD	---	---	0	0,00 %
PAN	---	---	0	0,00 %
Gesundheitsforschung	---	---	0	0,00 %
PARTEILOSE WG „BRD“	---	---	1	0,19 %
Schöner Leben	---	---	0	0,00 %
V-Partei³	---	---	0	0,00 %

Warstein 4

	Erststimmen		Zweitstimmen	
Wahlberechtigte	1.264		1.264	
Wähler/innen	582	46,04 %	582	46,04 %
ungültige Stimmen	8	1,37 %	9	1,55 %
gültige Stimmen	574	98,63 %	573	98,45 %
Stotz, SPD	198	34,49 %	192	33,51 %
Blöming, CDU	246	42,86 %	213	37,17 %
Hanses, GRÜNE	37	6,45 %	26	4,54 %
Rasche, FDP	50	8,71 %	84	14,66 %
Schlunder, PIRATEN	5	0,87 %	3	0,52 %
Bruns, DIE LINKE	20	3,48 %	20	3,49 %
NPD	---	---	0	0,00 %
Die PARTEI	---	---	2	0,35 %
FREIE WÄHLER	---	---	2	0,35 %
BIG	---	---	0	0,00 %
FBI/FWG	---	---	0	0,00 %
ÖDP	---	---	1	0,17 %
Volksabstimmung	---	---	1	0,17 %
TIERSCHUTZliste	---	---	0	0,00 %
AD-Demokraten NRW	---	---	0	0,00 %
Blankenhahn, AfD	18	3,14 %	27	4,71 %
AUFBRUCH C	---	---	1	0,17 %
BGE	---	---	0	0,00 %
DBD	---	---	0	0,00 %
DKP	---	---	0	0,00 %
ZENTRUM	---	---	0	0,00 %
DIE RECHTE	---	---	0	0,00 %
REP	---	---	1	0,17 %
DIE VIOLETTEN	---	---	0	0,00 %
JED	---	---	0	0,00 %
MLPD	---	---	0	0,00 %
PAN	---	---	0	0,00 %
Gesundheitsforschung	---	---	0	0,00 %
PARTEILOSE WG „BRD“	---	---	0	0,00 %
Schöner Leben	---	---	0	0,00 %
V-Partei³	---	---	0	0,00 %

Warstein 5

	Erststimmen		Zweitstimmen	
Wahlberechtigte	1.099		1.099	
Wähler/innen	487	44,31 %	487	44,31 %
ungültige Stimmen	2	0,41 %	2	0,41 %
gültige Stimmen	485	99,59 %	485	99,59 %
Stotz, SPD	192	39,59 %	180	37,11 %
Blöming, CDU	166	34,23 %	158	32,58 %
Hanses, GRÜNE	51	10,52 %	35	7,22 %
Rasche, FDP	32	6,60 %	51	10,52 %
Schlunder, PIRATEN	3	0,62 %	3	0,62 %
Bruns, DIE LINKE	26	5,36 %	22	4,54 %
NPD	---	---	1	0,21 %
Die PARTEI	---	---	2	0,41 %
FREIE WÄHLER	---	---	3	0,62 %
BIG	---	---	0	0,00 %
FBI/FWG	---	---	0	0,00 %
ÖDP	---	---	0	0,00 %
Volksabstimmung	---	---	0	0,00 %
TIERSCHUTZliste	---	---	5	1,03 %
AD-Demokraten NRW	---	---	0	0,00 %
Blankenhahn, AfD	15	3,09 %	19	3,92 %
AUFBRUCH C	---	---	0	0,00 %
BGE	---	---	2	0,41 %
DBD	---	---	1	0,21 %
DKP	---	---	0	0,00 %
ZENTRUM	---	---	0	0,00 %
DIE RECHTE	---	---	0	0,00 %
REP	---	---	1	0,21 %
DIE VIOLETTEN	---	---	0	0,00 %
JED	---	---	0	0,00 %
MLPD	---	---	0	0,00 %
PAN	---	---	0	0,00 %
Gesundheitsforschung	---	---	2	0,41 %
PARTEILOSE WG „BRD“	---	---	0	0,00 %
Schöner Leben	---	---	0	0,00 %
V-Partei³	---	---	0	0,00 %

Warstein 6

	Erststimmen		Zweitstimmen	
Wahlberechtigte	1.185		1.185	
Wähler/innen	493	41,60 %	493	41,60 %
ungültige Stimmen	9	1,83 %	7	1,42 %
gültige Stimmen	484	98,17 %	486	98,58 %
Stotz, SPD	202	41,74 %	194	39,92 %
Blöming, CDU	167	34,50 %	150	30,86 %
Hanses, GRÜNE	38	7,85 %	27	5,56 %
Rasche, FDP	29	5,99 %	40	8,23 %
Schlunder, PIRATEN	6	1,24 %	6	1,23 %
Bruns, DIE LINKE	27	5,58 %	29	5,97 %
NPD	---	---	2	0,41 %
Die PARTEI	---	---	5	1,03 %
FREIE WÄHLER	---	---	0	0,00 %
BIG	---	---	3	0,62 %
FBI/FWG	---	---	0	0,00 %
ÖDP	---	---	1	0,21 %
Volksabstimmung	---	---	0	0,00 %
TIERSCHUTZliste	---	---	2	0,41 %
AD-Demokraten NRW	---	---	0	0,00 %
Blankenhahn, AfD	15	3,10 %	26	5,35 %
AUFBRUCH C	---	---	0	0,00 %
BGE	---	---	0	0,00 %
DBD	---	---	0	0,00 %
DKP	---	---	0	0,00 %
ZENTRUM	---	---	0	0,00 %
DIE RECHTE	---	---	0	0,00 %
REP	---	---	0	0,00 %
DIE VIOLETTEN	---	---	0	0,00 %
JED	---	---	0	0,00 %
MLPD	---	---	0	0,00 %
PAN	---	---	0	0,00 %
Gesundheitsforschung	---	---	0	0,00 %
PARTEILOSE WG „BRD“	---	---	0	0,00 %
Schöner Leben	---	---	0	0,00 %
V-Partei³	---	---	1	0,21 %

Rathaus Sitzungssaal

	Erststimmen		Zweitstimmen	
Wähler/innen	1.149		1.149	
ungültige Stimmen	1	0,09 %	4	0,35 %
gültige Stimmen	1.148	99,91 %	1.145	99,65 %
Stotz, SPD	429	37,37 %	424	37,03 %
Blöming, CDU	423	36,85 %	416	36,33 %
Hanses, GRÜNE	104	9,06 %	58	5,07 %
Rasche, FDP	87	7,58 %	116	10,13 %
Schlunder, PIRATEN	8	0,70 %	8	0,70 %
Bruns, DIE LINKE	38	3,31 %	31	2,71 %
NPD	---	---	5	0,44 %
Die PARTEI	---	---	1	0,09 %
FREIE WÄHLER	---	---	5	0,44 %
BIG	---	---	0	0,00 %
FBI/FWG	---	---	0	0,00 %
ÖDP	---	---	3	0,26 %
Volksabstimmung	---	---	1	0,09 %
TIERSCHUTZliste	---	---	10	0,87 %
AD-Demokraten NRW	---	---	0	0,00 %
Blankenhahn, AfD	59	5,14 %	61	5,33 %
AUFBRUCH C	---	---	1	0,09 %
BGE	---	---	1	0,09 %
DBD	---	---	0	0,00 %
DKP	---	---	0	0,00 %
ZENTRUM	---	---	0	0,00 %
DIE RECHTE	---	---	0	0,00 %
REP	---	---	1	0,09 %
DIE VIOLETTEN	---	---	0	0,00 %
JED	---	---	1	0,09 %
MLPD	---	---	0	0,00 %
PAN	---	---	1	0,09 %
Gesundheitsforschung	---	---	1	0,09 %
PARTEILOSE WG „BRD“	---	---	0	0,00 %
Schöner Leben	---	---	0	0,00 %
V-Partei ³	---	---	0	0,00 %

Rathaus Konferenzraum

	Erststimmen		Zweitstimmen	
Wähler/innen	968		968	
ungültige Stimmen	7	0,72 %	6	0,62 %
gültige Stimmen	961	99,28 %	962	99,38 %
Stotz, SPD	360	37,46 %	338	35,14 %
Blöming, CDU	381	39,65 %	370	38,46 %
Hanses, GRÜNE	60	6,24 %	37	3,85 %
Rasche, FDP	80	8,32 %	112	11,64 %
Schlunder, PIRA-TEN	6	0,62 %	5	0,52 %
Bruns, DIE LINKE	23	2,39 %	26	2,70 %
NPD	---	---	1	0,10 %
Die PARTEI	---	---	1	0,10 %
FREIE WÄHLER	---	---	0	0,00 %
BIG	---	---	0	0,00 %
FBI/FWG	---	---	0	0,00 %
ÖDP	---	---	0	0,00 %
Volksabstimmung	---	---	0	0,00 %
TIERSCHUTZliste	---	---	3	0,31 %
AD-Demokraten NRW	---	---	0	0,00 %
Blankenhahn, AfD	51	5,31 %	63	6,55 %
AUFBRUCH C	---	---	0	0,00 %
BGE	---	---	0	0,00 %
DBD	---	---	0	0,00 %
DKP	---	---	0	0,00 %
ZENTRUM	---	---	0	0,00 %
DIE RECHTE	---	---	0	0,00 %
REP	---	---	1	0,10 %
DIE VIOLETTEN	---	---	0	0,00 %
JED	---	---	0	0,00 %
MLPD	---	---	1	0,10 %
PAN	---	---	0	0,00 %
Gesundheitsforschung	---	---	0	0,00 %
PARTEILOSE WG „BRD“	---	---	0	0,00 %
Schöner Leben	---	---	1	0,10 %
V-Partei ³	---	---	3	0,31 %

Rathaus Besprechung I. OG

	Erststimmen		Zweitstimmen	
Wähler/innen	971		971	
ungültige Stimmen	4	0,41 %	4	0,41 %
gültige Stimmen	967	99,59 %	967	99,59 %
Stotz, SPD	296	30,61 %	298	30,82 %
Blöming, CDU	464	47,98 %	424	43,85 %
Hanses, GRÜNE	62	6,41 %	45	4,65 %
Rasche, FDP	74	7,65 %	102	10,55 %
Schlunder, PIRATEN	6	0,62 %	6	0,62 %
Bruns, DIE LINKE	25	2,59 %	25	2,59 %
NPD	---	---	0	0,00 %
Die PARTEI	---	---	2	0,21 %
FREIE WÄHLER	---	---	0	0,00 %
BIG	---	---	0	0,00 %
FBI/FWG	---	---	0	0,00 %
ÖDP	---	---	0	0,00 %
Volksabstimmung	---	---	0	0,00 %
TIERSCHUTZliste	---	---	5	0,52 %
AD-Demokraten NRW	---	---	0	0,00 %
Blankenhahn, AfD	40	4,14 %	55	5,69 %
AUFBRUCH C	---	---	2	0,21 %
BGE	---	---	1	0,10 %
DBD	---	---	0	0,00 %
DKP	---	---	0	0,00 %
ZENTRUM	---	---	0	0,00 %
DIE RECHTE	---	---	0	0,00 %
REP	---	---	0	0,00 %
DIE VIOLETTEN	---	---	0	0,00 %
JED	---	---	0	0,00 %
MLPD	---	---	0	0,00 %
PAN	---	---	0	0,00 %
Gesundheitsforschung	---	---	1	0,10 %
PARTEILOSE WG „BRD“	---	---	0	0,00 %
Schöner Leben	---	---	1	0,10 %
V-Partei ³	---	---	0	0,00 %

Rathaus Standesamt

	Erststimmen		Zweitstimmen	
Wähler/innen	973		973	
ungültige Stimmen	1	0,10 %	2	0,21 %
gültige Stimmen	972	99,90 %	971	99,79 %
Stotz, SPD	316	32,51 %	318	32,75 %
Blöming, CDU	446	45,88 %	415	42,74 %
Hanses, GRÜNE	67	6,89 %	40	4,12 %
Rasche, FDP	75	7,72 %	102	10,50 %
Schlunder, PIRA- TEN	4	0,41 %	4	0,41 %
Bruns, DIE LINKE	37	3,81 %	32	3,30 %
NPD	---	---	0	0,00 %
Die PARTEI	---	---	3	0,31 %
FREIE WÄHLER	---	---	7	0,72 %
BIG	---	---	0	0,00 %
FBI/FWG	---	---	0	0,00 %
ÖDP	---	---	0	0,00 %
Volksabstimmung	---	---	1	0,10 %
TIERSCHUTZliste	---	---	8	0,82 %
AD-Demokraten NRW	---	---	0	0,00 %
Blankenhahn, AfD	27	2,78 %	39	4,02 %
AUFBRUCH C	---	---	0	0,00 %
BGE	---	---	0	0,00 %
DBD	---	---	0	0,00 %
DKP	---	---	0	0,00 %
ZENTRUM	---	---	0	0,00 %
DIE RECHTE	---	---	0	0,00 %
REP	---	---	0	0,00 %
DIE VIOLETTEN	---	---	1	0,10 %
JED	---	---	0	0,00 %
MLPD	---	---	0	0,00 %
PAN	---	---	0	0,00 %
Gesundheitsfor- schung	---	---	0	0,00 %
PARTEILOSE WG „BRD“	---	---	0	0,00 %
Schöner Leben	---	---	0	0,00 %
V-Partei ³	---	---	1	0,10 %

Übersicht Stimmbezirke

Stadt Warstein
Landtagswahl 14.05.2017
Zusammenstellung der Ergebnisse nach Stimmbezirken - Erststimmen -

Stimmbezirk	Wahlberechtigte	Wähler	gültig	Stotz SPD	Blöming CDU	Hanses GRÜNE	Rasche FDP	Schlunder PIRATEN	Bruns DIE LINKE	Blankenhahn AfD
Allagen 1	1.016	519	512	174	212	41	44	4	20	17
		51,08 %	98,65 %	33,98 %	41,41 %	8,01 %	8,59 %	0,78 %	3,91 %	3,32 %
Allagen 2	1.022	524	517	172	205	33	50	8	30	19
		51,27 %	98,66 %	33,27 %	39,65 %	6,38 %	9,67 %	1,55 %	5,80 %	3,68 %
Niederbergheim	942	515	507	162	212	24	56	7	26	20
		54,67 %	98,45 %	31,95 %	41,81 %	4,73 %	11,05 %	1,38 %	5,13 %	3,94 %
Belecke 1	1.035	444	437	123	211	27	34	4	26	12
		42,90 %	98,42 %	28,15 %	48,28 %	6,18 %	7,78 %	0,92 %	5,95 %	2,75 %
Belecke 2	989	486	479	170	201	34	26	3	27	18
		49,14 %	98,56 %	35,49 %	41,96 %	7,10 %	5,43 %	0,63 %	5,64 %	3,76 %
Belecke 3	1.082	521	517	198	224	21	36	3	20	15
		48,15 %	99,23 %	38,30 %	43,33 %	4,06 %	6,96 %	0,58 %	3,87 %	2,90 %
Belecke 4	986	397	391	157	121	18	30	10	38	17
		40,26 %	98,49 %	40,15 %	30,95 %	4,60 %	7,67 %	2,56 %	9,72 %	4,35 %
Hirschberg	1.453	789	774	247	370	39	65	9	24	20
		54,30 %	98,10 %	31,91 %	47,80 %	5,04 %	8,40 %	1,16 %	3,10 %	2,58 %
MüSiWa	1.233	496	492	165	203	34	42	4	16	28
		40,23 %	99,19 %	33,54 %	41,26 %	6,91 %	8,54 %	0,81 %	3,25 %	5,69 %
Sichtigvor	1.289	646	639	239	264	27	41	14	32	22
		50,12 %	98,92 %	37,40 %	41,31 %	4,23 %	6,42 %	2,19 %	5,01 %	3,44 %
Suttrop 1	1.320	496	491	204	171	59	27	3	13	14
		37,58 %	98,99 %	41,55 %	34,83 %	12,02 %	5,50 %	0,61 %	2,65 %	2,85 %

Stimmbezirk	Wahlberechtigte	Wähler	gültig	Stotz SPD	Blöming CDU	Hanses GRÜNE	Rasche FDP	Schlunder PIRATEN	Bruns DIE LINKE	Blanken- hahn AfD
Suttrop 2	1.311	534	528	252	153	32	39	6	26	20
		40,73 %	98,88 %	47,73 %	28,98 %	6,06 %	7,39 %	1,14 %	4,92 %	3,79 %
Warstein 1	1.063	499	486	166	207	37	35	4	23	14
		46,94 %	97,39 %	34,16 %	42,59 %	7,61 %	7,20 %	0,82 %	4,73 %	2,88 %
Warstein 2	1.078	435	431	190	160	18	30	4	18	11
		40,35 %	99,08 %	44,08 %	37,12 %	4,18 %	6,96 %	0,93 %	4,18 %	2,55 %
Warstein 3	1.203	522	516	198	207	34	35	5	23	14
		43,39 %	98,85 %	38,37 %	40,12 %	6,59 %	6,78 %	0,97 %	4,46 %	2,71 %
Warstein 4	1.264	582	574	198	246	37	50	5	20	18
		46,04 %	98,63 %	34,49 %	42,86 %	6,45 %	8,71 %	0,87 %	3,48 %	3,14 %
Warstein 5	1.099	487	485	192	166	51	32	3	26	15
		44,31 %	99,59 %	39,59 %	34,23 %	10,52 %	6,60 %	0,62 %	5,36 %	3,09 %
Warstein 6	1.185	493	484	202	167	38	29	6	27	15
		41,60 %	98,17 %	41,74 %	34,50 %	7,85 %	5,99 %	1,24 %	5,58 %	3,10 %
Rathaus Sitzungs- saal	0	1.149	1.148	429	423	104	87	8	38	59
			99,91 %	37,37 %	36,85 %	9,06 %	7,58 %	0,70 %	3,31 %	5,14 %
Rathaus Konfe- renzraum	0	968	961	360	381	60	80	6	23	51
			99,28 %	37,46 %	39,65 %	6,24 %	8,32 %	0,62 %	2,39 %	5,31 %
Rathaus Bespre- chung I. OG	0	971	967	296	464	62	74	6	25	40
			99,59 %	30,61 %	47,98 %	6,41 %	7,65 %	0,62 %	2,59 %	4,14 %
Rathaus Standes- amt	0	973	972	316	446	67	75	4	37	27
			99,90 %	32,51 %	45,88 %	6,89 %	7,72 %	0,41 %	3,81 %	2,78 %
Stadt Warstein	20.570	13.446	13.308	4.810	5.414	897	1.017	126	558	486
		65,37 %	98,97 %	36,14 %	40,68 %	6,74 %	7,64 %	0,95 %	4,19 %	3,65 %

Stadt Warstein
Landtagswahl 14.05.2017
Zusammenstellung der Ergebnisse nach Stimmbezirken - Zweitstimmen -

Stimmbezirk	Wahlberechtigte	Wähler	gültig	SPD	CDU	GRÜNE	FDP	PIRATEN	DIE LINKE	NPD	Die PAR-TEI	FREIE WÄHLER	BIG	FBI/FWG	ÖDP	Volksabstimmung	TIERSCHULISTE	AD-Demokraten NRW
Allagen 1	1.016	519	515	164	198	30	55	5	23	2	2	2	0	0	2	1	3	0
		51,08 %	99,23 %	31,84 %	38,45 %	5,83 %	10,68 %	0,97 %	4,47 %	0,39 %	0,39 %	0,39 %	0,00 %	0,00 %	0,39 %	0,19 %	0,58 %	0,00 %
Allagen 2	1.022	524	516	157	185	22	68	5	28	3	2	2	0	1	0	1	4	1
		51,27 %	98,47 %	30,43 %	35,85 %	4,26 %	13,18 %	0,97 %	5,43 %	0,58 %	0,39 %	0,39 %	0,00 %	0,19 %	0,00 %	0,19 %	0,78 %	0,19 %
Niederbergheim	942	515	507	173	178	22	63	4	19	2	3	1	0	0	2	0	1	1
		54,67 %	98,45 %	34,12 %	35,11 %	4,34 %	12,43 %	0,79 %	3,75 %	0,39 %	0,59 %	0,20 %	0,00 %	0,00 %	0,39 %	0,00 %	0,20 %	0,20 %
Belecke 1	1.035	444	435	124	178	22	57	3	21	1	1	1	0	0	0	0	3	0
		42,90 %	97,97 %	28,51 %	40,92 %	5,06 %	13,10 %	0,69 %	4,83 %	0,23 %	0,23 %	0,23 %	0,00 %	0,00 %	0,00 %	0,00 %	0,69 %	0,00 %
Belecke 2	989	486	482	158	182	36	37	4	21	0	1	2	0	0	1	1	4	0
		49,14 %	99,18 %	32,78 %	37,76 %	7,47 %	7,68 %	0,83 %	4,36 %	0,00 %	0,21 %	0,41 %	0,00 %	0,00 %	0,21 %	0,21 %	0,83 %	0,00 %
Belecke 3	1.082	521	515	186	207	19	52	2	20	1	2	0	0	0	0	0	2	0
		48,15 %	98,85 %	36,12 %	40,19 %	3,69 %	10,10 %	0,39 %	3,88 %	0,19 %	0,39 %	0,00 %	0,00 %	0,00 %	0,00 %	0,00 %	0,39 %	0,00 %
Belecke 4	986	397	393	160	110	13	35	2	32	2	3	3	3	0	0	0	4	0
		40,26 %	98,99 %	40,71 %	27,99 %	3,31 %	8,91 %	0,51 %	8,14 %	0,51 %	0,76 %	0,76 %	0,76 %	0,00 %	0,00 %	0,00 %	1,02 %	0,00 %
Hirschberg	1.453	789	772	249	338	26	82	7	23	2	1	0	0	0	2	0	4	0
		54,30 %	97,85 %	32,25 %	43,78 %	3,37 %	10,62 %	0,91 %	2,98 %	0,26 %	0,13 %	0,00 %	0,00 %	0,00 %	0,26 %	0,00 %	0,52 %	0,00 %
MüSiWa	1.233	496	489	162	190	27	46	2	16	1	1	1	0	0	0	1	1	0
		40,23 %	98,59 %	33,13 %	38,85 %	5,52 %	9,41 %	0,41 %	3,27 %	0,20 %	0,20 %	0,20 %	0,00 %	0,00 %	0,00 %	0,20 %	0,20 %	0,00 %
Sichtigvor	1.289	646	636	242	228	22	63	6	28	2	1	0	0	0	0	0	3	0
		50,12 %	98,45 %	38,05 %	35,85 %	3,46 %	9,91 %	0,94 %	4,40 %	0,31 %	0,16 %	0,00 %	0,00 %	0,00 %	0,00 %	0,00 %	0,47 %	0,00 %
Suttrop 1	1.320	496	491	202	160	40	42	5	8	0	2	1	0	0	0	0	6	0
		37,58 %	98,99 %	41,14 %	32,59 %	8,15 %	8,55 %	1,02 %	1,63 %	0,00 %	0,41 %	0,20 %	0,00 %	0,00 %	0,00 %	0,00 %	1,22 %	0,00 %
Suttrop 2	1.311	534	529	246	153	17	48	5	17	0	3	2	2	0	0	0	3	1
		40,73 %	99,06 %	46,50 %	28,92 %	3,21 %	9,07 %	0,95 %	3,21 %	0,00 %	0,57 %	0,38 %	0,38 %	0,00 %	0,00 %	0,00 %	0,57 %	0,19 %
Warstein 1	1.063	499	482	158	181	22	59	3	24	3	2	0	0	0	0	0	3	0
		46,94 %	96,59 %	32,78 %	37,55 %	4,56 %	12,24 %	0,62 %	4,98 %	0,62 %	0,41 %	0,00 %	0,00 %	0,00 %	0,00 %	0,00 %	0,62 %	0,00 %
Warstein 2	1.078	435	431	183	152	10	43	1	17	1	0	0	0	0	0	0	2	0
		40,35 %	99,08 %	42,46 %	35,27 %	2,32 %	9,98 %	0,23 %	3,94 %	0,23 %	0,00 %	0,00 %	0,00 %	0,00 %	0,00 %	0,00 %	0,46 %	0,00 %
Warstein 3	1.203	522	518	185	190	34	53	1	21	0	1	1	0	0	2	1	3	1
		43,39 %	99,23 %	35,71 %	36,68 %	6,56 %	10,23 %	0,19 %	4,05 %	0,00 %	0,19 %	0,19 %	0,00 %	0,00 %	0,39 %	0,19 %	0,58 %	0,19 %
Warstein 4	1.264	582	573	192	213	26	84	3	20	0	2	2	0	0	1	1	0	0
		46,04 %	98,45 %	33,51 %	37,17 %	4,54 %	14,66 %	0,52 %	3,49 %	0,00 %	0,35 %	0,35 %	0,00 %	0,00 %	0,17 %	0,17 %	0,00 %	0,00 %
Warstein 5	1.099	487	485	180	158	35	51	3	22	1	2	3	0	0	0	0	5	0
		44,31 %	99,59 %	37,11 %	32,58 %	7,22 %	10,52 %	0,62 %	4,54 %	0,21 %	0,41 %	0,62 %	0,00 %	0,00 %	0,00 %	0,00 %	1,03 %	0,00 %
Warstein 6	1.185	493	486	194	150	27	40	6	29	2	5	0	3	0	1	0	2	0
		41,60 %	98,58 %	39,92 %	30,86 %	5,56 %	8,23 %	1,23 %	5,97 %	0,41 %	1,03 %	0,00 %	0,62 %	0,00 %	0,21 %	0,00 %	0,41 %	0,00 %

Stimmbezirk	Wahlberechtigte	Wähler	gültig	SPD	CDU	GRÜNE	FDP	PIRATEN	DIE LINKE	NPD	Die PARTEI	FREIE WÄHLER	BIG	FBI/FWG	ÖDP	Volksabstimmung	TIERSCHULISTE	AD-Demokraten NRW
Rathaus Sitzungssaal	0	1.149	1.145	424	416	58	116	8	31	5	1	5	0	0	3	1	10	0
			99,65 %	37,03 %	36,33 %	5,07 %	10,13 %	0,70 %	2,71 %	0,44 %	0,09 %	0,44 %	0,00 %	0,00 %	0,26 %	0,09 %	0,87 %	0,00 %
Rathaus Konferenzraum	0	968	962	338	370	37	112	5	26	1	1	0	0	0	0	0	3	0
			99,38 %	35,14 %	38,46 %	3,85 %	11,64 %	0,52 %	2,70 %	0,10 %	0,10 %	0,00 %	0,00 %	0,00 %	0,00 %	0,00 %	0,31 %	0,00 %
Rathaus Besprechung I. OG	0	971	967	298	424	45	102	6	25	0	2	0	0	0	0	0	5	0
			99,59 %	30,82 %	43,85 %	4,65 %	10,55 %	0,62 %	2,59 %	0,00 %	0,21 %	0,00 %	0,00 %	0,00 %	0,00 %	0,00 %	0,52 %	0,00 %
Rathaus Standesamt	0	973	971	318	415	40	102	4	32	0	3	7	0	0	0	1	8	0
			99,79 %	32,75 %	42,74 %	4,12 %	10,50 %	0,41 %	3,30 %	0,00 %	0,31 %	0,72 %	0,00 %	0,00 %	0,00 %	0,10 %	0,82 %	0,00 %
Stadt Warstein	20.570	13.446	13.300	4.693	4.976	630	1.410	90	503	29	41	33	8	1	14	8	79	4
			65,37 %	98,91 %	35,29 %	37,41 %	4,74 %	10,60 %	0,68 %	3,78 %	0,22 %	0,31 %	0,25 %	0,06 %	0,01 %	0,11 %	0,06 %	0,59 %

Stimmbezirk	AfD	AUFBRUCH C	BGE	DBD	DKP	ZENTRUM	DIE RECHTE	REP	DIE VIO- LETTEN	JED	MLPD	PAN	Gesund- heitsfor- schung	PARTEI- LOSE WG „BRD“	Schöner Leben	V-Partei³
Allagen 1	18	1	2	0	0	1	0	0	1	3	0	0	0	0	1	1
	3,50 %	0,19 %	0,39 %	0,00 %	0,00 %	0,19 %	0,00 %	0,00 %	0,19 %	0,58 %	0,00 %	0,00 %	0,00 %	0,00 %	0,19 %	0,19 %
Allagen 2	30	0	1	0	0	0	0	1	1	0	0	0	1	0	1	2
	5,81 %	0,00 %	0,19 %	0,00 %	0,00 %	0,00 %	0,00 %	0,19 %	0,19 %	0,00 %	0,00 %	0,00 %	0,19 %	0,00 %	0,19 %	0,39 %
Niederbergheim	35	0	0	2	0	0	0	1	0	0	0	0	0	0	0	0
	6,90 %	0,00 %	0,00 %	0,39 %	0,00 %	0,00 %	0,00 %	0,20 %	0,00 %	0,00 %	0,00 %	0,00 %	0,00 %	0,00 %	0,00 %	0,00 %
Belecke 1	21	0	0	0	0	0	0	0	0	1	0	1	1	0	0	0
	4,83 %	0,00 %	0,00 %	0,00 %	0,00 %	0,00 %	0,00 %	0,00 %	0,00 %	0,23 %	0,00 %	0,23 %	0,23 %	0,00 %	0,00 %	0,00 %
Belecke 2	30	1	0	0	0	0	0	0	1	0	0	0	1	0	0	2
	6,22 %	0,21 %	0,00 %	0,00 %	0,00 %	0,00 %	0,00 %	0,00 %	0,21 %	0,00 %	0,00 %	0,00 %	0,21 %	0,00 %	0,00 %	0,41 %
Belecke 3	22	0	1	0	0	0	0	0	0	0	1	0	0	0	0	0
	4,27 %	0,00 %	0,19 %	0,00 %	0,00 %	0,00 %	0,00 %	0,00 %	0,00 %	0,00 %	0,19 %	0,00 %	0,00 %	0,00 %	0,00 %	0,00 %
Belecke 4	22	0	0	1	1	1	0	0	0	1	0	0	0	0	0	0
	5,60 %	0,00 %	0,00 %	0,25 %	0,25 %	0,25 %	0,00 %	0,00 %	0,00 %	0,25 %	0,00 %	0,00 %	0,00 %	0,00 %	0,00 %	0,00 %
Hirschberg	31	0	0	0	1	0	1	0	2	0	0	0	0	1	0	2
	4,02 %	0,00 %	0,00 %	0,00 %	0,13 %	0,00 %	0,13 %	0,00 %	0,26 %	0,00 %	0,00 %	0,00 %	0,00 %	0,13 %	0,00 %	0,26 %
MüSiWa	39	0	0	0	0	0	0	0	2	0	0	0	0	0	0	0
	7,98 %	0,00 %	0,00 %	0,00 %	0,00 %	0,00 %	0,00 %	0,00 %	0,41 %	0,00 %	0,00 %	0,00 %	0,00 %	0,00 %	0,00 %	0,00 %
Sichtigvor	34	0	0	1	1	0	0	2	0	0	0	0	3	0	0	0
	5,35 %	0,00 %	0,00 %	0,16 %	0,16 %	0,00 %	0,00 %	0,31 %	0,00 %	0,00 %	0,00 %	0,00 %	0,47 %	0,00 %	0,00 %	0,00 %
Suttrop 1	23	1	0	0	0	0	0	0	0	0	0	1	0	0	0	0
	4,68 %	0,20 %	0,00 %	0,00 %	0,00 %	0,00 %	0,00 %	0,00 %	0,00 %	0,00 %	0,00 %	0,20 %	0,00 %	0,00 %	0,00 %	0,00 %
Suttrop 2	28	1	0	0	0	0	0	0	1	0	0	0	0	1	1	0
	5,29 %	0,19 %	0,00 %	0,00 %	0,00 %	0,00 %	0,00 %	0,00 %	0,19 %	0,00 %	0,00 %	0,00 %	0,00 %	0,19 %	0,19 %	0,00 %
Warstein 1	21	1	0	0	0	2	0	0	0	0	0	0	1	0	0	2
	4,36 %	0,21 %	0,00 %	0,00 %	0,00 %	0,41 %	0,00 %	0,00 %	0,00 %	0,00 %	0,00 %	0,00 %	0,21 %	0,00 %	0,00 %	0,41 %
Warstein 2	17	0	0	0	0	0	0	0	2	2	0	0	0	0	0	1
	3,94 %	0,00 %	0,00 %	0,00 %	0,00 %	0,00 %	0,00 %	0,00 %	0,46 %	0,46 %	0,00 %	0,00 %	0,00 %	0,00 %	0,00 %	0,23 %
Warstein 3	24	0	0	0	0	0	0	0	0	0	0	0	0	1	0	0
	4,63 %	0,00 %	0,00 %	0,00 %	0,00 %	0,00 %	0,00 %	0,00 %	0,00 %	0,00 %	0,00 %	0,00 %	0,00 %	0,19 %	0,00 %	0,00 %
Warstein 4	27	1	0	0	0	0	0	1	0	0	0	0	0	0	0	0
	4,71 %	0,17 %	0,00 %	0,00 %	0,00 %	0,00 %	0,00 %	0,17 %	0,00 %	0,00 %	0,00 %	0,00 %	0,00 %	0,00 %	0,00 %	0,00 %
Warstein 5	19	0	2	1	0	0	0	1	0	0	0	0	2	0	0	0
	3,92 %	0,00 %	0,41 %	0,21 %	0,00 %	0,00 %	0,00 %	0,21 %	0,00 %	0,00 %	0,00 %	0,00 %	0,41 %	0,00 %	0,00 %	0,00 %
Warstein 6	26	0	0	0	0	0	0	0	0	0	0	0	0	0	0	1
	5,35 %	0,00 %	0,00 %	0,00 %	0,00 %	0,00 %	0,00 %	0,00 %	0,00 %	0,00 %	0,00 %	0,00 %	0,00 %	0,00 %	0,00 %	0,21 %
Rathaus Sitzungs- saal	61	1	1	0	0	0	0	1	0	1	0	1	1	0	0	0
	5,33 %	0,09 %	0,09 %	0,00 %	0,00 %	0,00 %	0,00 %	0,09 %	0,00 %	0,09 %	0,00 %	0,09 %	0,09 %	0,00 %	0,00 %	0,00 %

Stimmbezirk	AfD	AUFBRUCH C	BGE	DBD	DKP	ZENTRUM	DIE RECHTE	REP	DIE VIO- LETTEN	JED	MLPD	PAN	Gesund- heitsfor- schung	PARTEI- LOSE WG „BRD“	Schöner Leben	V-Partei ³
Rathaus Konfe- renzraum	63	0	0	0	0	0	0	1	0	0	1	0	0	0	1	3
	6,55 %	0,00 %	0,00 %	0,00 %	0,00 %	0,00 %	0,00 %	0,10 %	0,00 %	0,00 %	0,10 %	0,00 %	0,00 %	0,00 %	0,10 %	0,31 %
Rathaus Bespre- chung I. OG	55	2	1	0	0	0	0	0	0	0	0	0	1	0	1	0
	5,69 %	0,21 %	0,10 %	0,00 %	0,00 %	0,00 %	0,00 %	0,00 %	0,00 %	0,00 %	0,00 %	0,00 %	0,10 %	0,00 %	0,10 %	0,00 %
Rathaus Standes- amt	39	0	0	0	0	0	0	0	1	0	0	0	0	0	0	1
	4,02 %	0,00 %	0,00 %	0,00 %	0,00 %	0,00 %	0,00 %	0,00 %	0,10 %	0,00 %	0,00 %	0,00 %	0,00 %	0,00 %	0,00 %	0,10 %
Stadt Warstein	685	9	8	5	3	4	1	8	11	8	2	3	11	3	5	15
	5,15 %	0,07 %	0,06 %	0,04 %	0,02 %	0,03 %	0,01 %	0,06 %	0,08 %	0,06 %	0,02 %	0,02 %	0,08 %	0,02 %	0,04 %	0,11 %

