

Wahlbuch  
Wahl zum Deutschen Bundestag  
22.09.2013  
Gemeinde Odenthal  
Herausgegeben am 04.09.2017

# Inhaltsverzeichnis

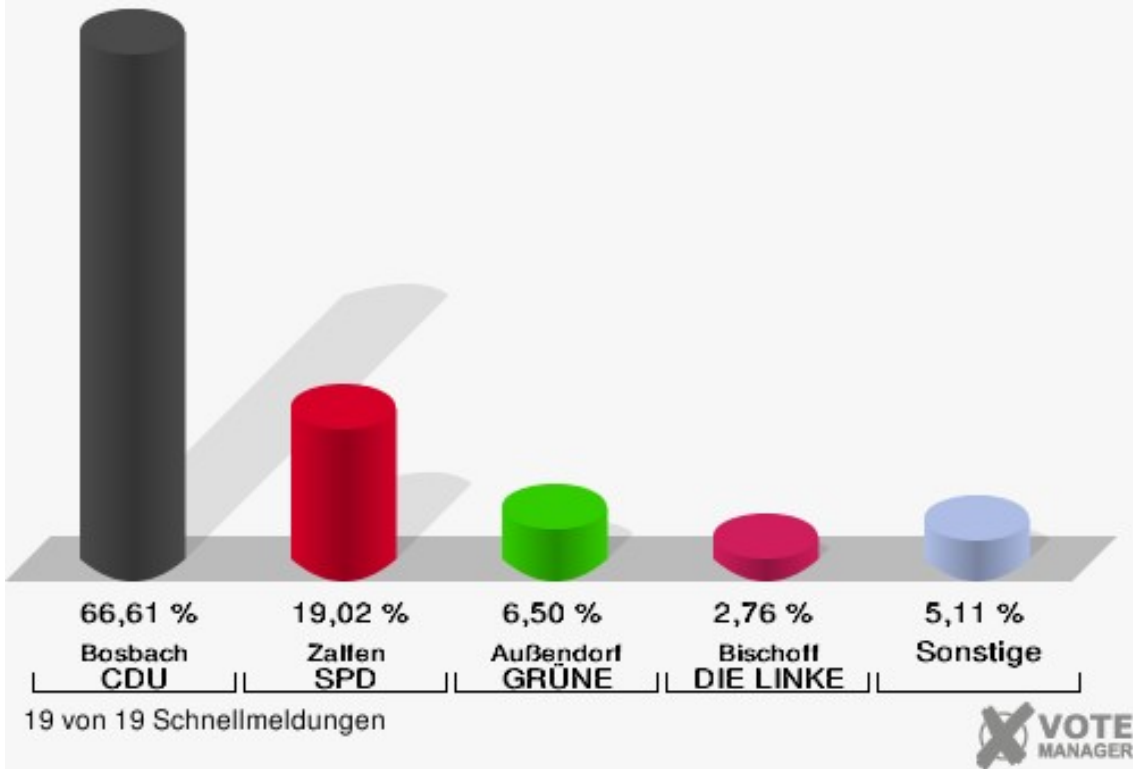
|                                 |    |
|---------------------------------|----|
| Wahl zum Deutschen Bundestag    | 1  |
| Gemeinde Odenthal               | 1  |
| Wahlbezirke                     | 8  |
| Osenau (1)                      | 8  |
| Odenthal (2)                    | 9  |
| Voiswinkel-Sonnenberg-Höffe (3) | 10 |
| Voiswinkel-Küchenberg (4)       | 11 |
| Voiswinkel-Heidberg (5)         | 12 |
| Voiswinkel-Mutzbroich (6)       | 13 |
| Hahnenberg (7)                  | 14 |
| Glöbusch-Kursiefen (8)          | 15 |
| Glöbusch-Wingensiefen (9)       | 16 |
| Altenberg-Blecher (10)          | 17 |
| Blecher-Holz-Erberich (11)      | 18 |
| Blecher (12)                    | 19 |
| Scheuren-Klasmühle (13)         | 20 |
| Neschen (14)                    | 21 |
| Eikamp-Süd-Scherf (15)          | 22 |
| Eikamp-Nord (16)                | 23 |
| Briefwahl I                     | 24 |
| Briefwahl II                    | 25 |
| Briefwahl III                   | 26 |
| Übersicht Wahlbezirke           | 27 |

# Wahl zum Deutschen Bundestag

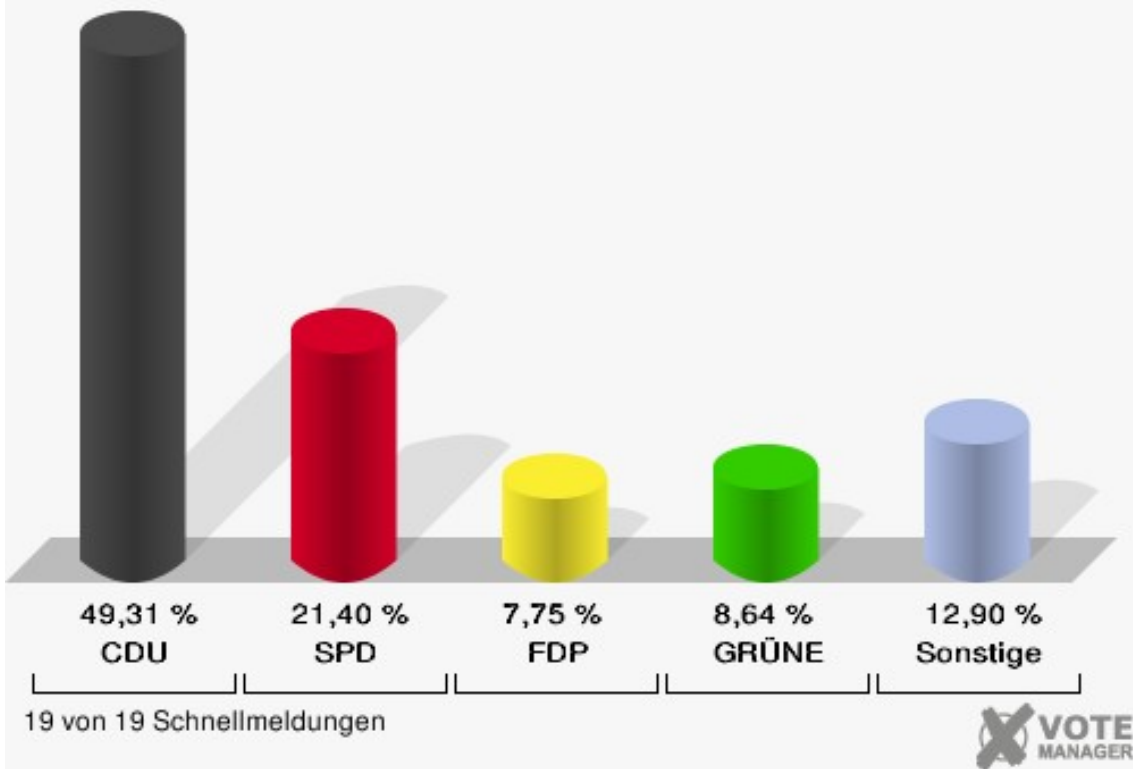
## Gemeinde Odenthal

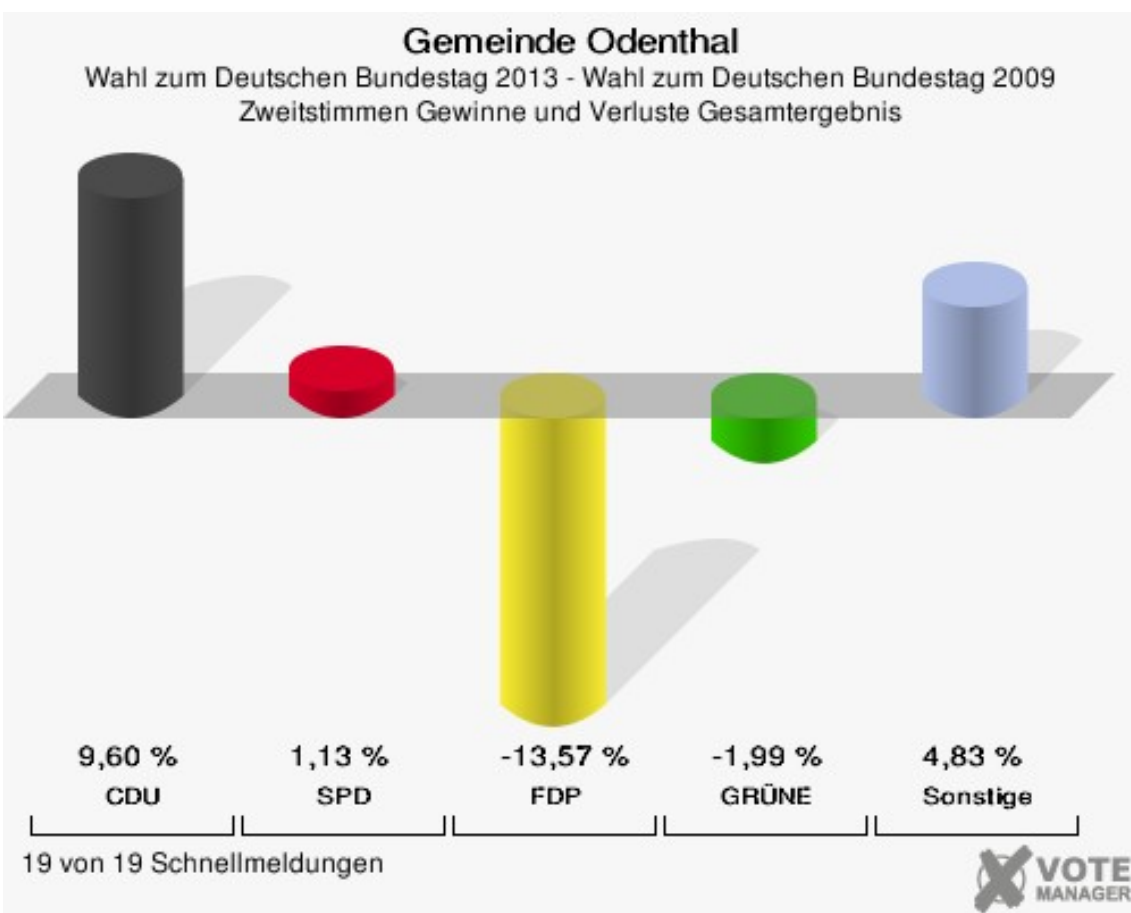
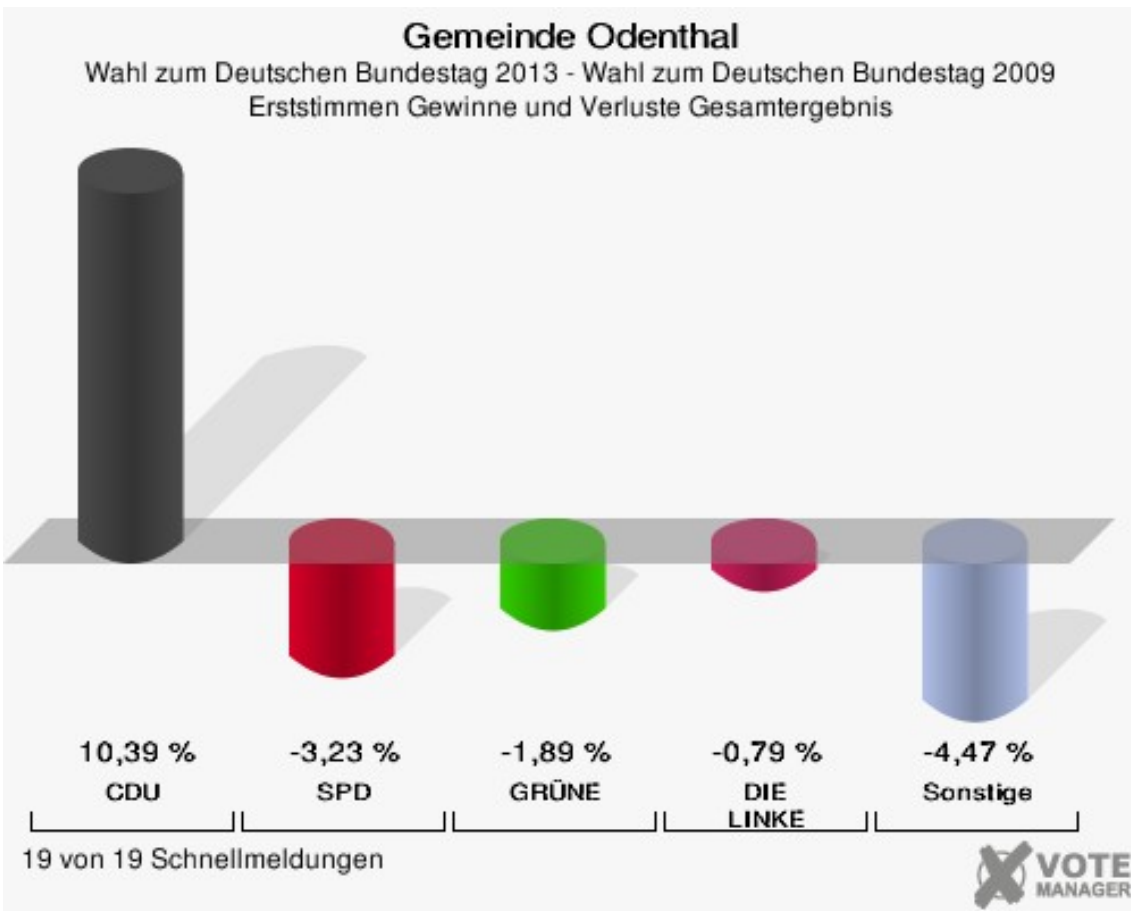
|                           | Erststimmen |         | Zweitstimmen |         |
|---------------------------|-------------|---------|--------------|---------|
|                           |             |         |              |         |
| Wahlberechtigte           | 12.113      |         | 12.113       |         |
| Wähler                    | 10.110      | 83,46 % | 10.110       | 83,46 % |
| ungültige Stimmen         | 65          | 0,64 %  | 68           | 0,67 %  |
| gültige Stimmen           | 10.045      | 99,36 % | 10.042       | 99,33 % |
| Bosbach, CDU              | 6.691       | 66,61 % | 4.952        | 49,31 % |
| Zalfen, SPD               | 1.911       | 19,02 % | 2.149        | 21,40 % |
| Dr. Ludemann, FDP         | 157         | 1,56 %  | 778          | 7,75 %  |
| Außendorf, GRÜNE          | 653         | 6,50 %  | 868          | 8,64 %  |
| Bischoff, DIE LINKE       | 277         | 2,76 %  | 371          | 3,69 %  |
| PIRATEN                   | ---         | ---     | 176          | 1,75 %  |
| Zündorf, NPD              | 95          | 0,95 %  | 81           | 0,81 %  |
| REP                       | ---         | ---     | 8            | 0,08 %  |
| Bündnis 21/RRP            | ---         | ---     | 7            | 0,07 %  |
| Volksabstimmung           | ---         | ---     | 7            | 0,07 %  |
| ÖDP                       | ---         | ---     | 12           | 0,12 %  |
| MLPD                      | ---         | ---     | 1            | 0,01 %  |
| BüSo                      | ---         | ---     | 2            | 0,02 %  |
| PSG                       | ---         | ---     | 2            | 0,02 %  |
| Haase, AfD                | 239         | 2,38 %  | 482          | 4,80 %  |
| BIG                       | ---         | ---     | 2            | 0,02 %  |
| pro Deutschland           | ---         | ---     | 31           | 0,31 %  |
| DIE RECHTE                | ---         | ---     | 0            | 0,00 %  |
| FREIE WÄHLER              | ---         | ---     | 41           | 0,41 %  |
| Partei der Nichtwähler    | ---         | ---     | 23           | 0,23 %  |
| Partei der Vernunft       | ---         | ---     | 9            | 0,09 %  |
| Die PARTEI                | ---         | ---     | 40           | 0,40 %  |
| Dr. jur. Voss,<br>vo2s.de | 22          | 0,22 %  | ---          | ---     |

**Gemeinde Odenthal**  
 Wahl zum Deutschen Bundestag 22.09.2013  
 Erststimmen Gesamtergebnis



**Gemeinde Odenthal**  
 Wahl zum Deutschen Bundestag 22.09.2013  
 Zweitstimmen Gesamtergebnis





Gemeinde Odenthal  
Wahl zum Deutschen Bundestag 22.09.2013  
Erststimmen Gewinne und Verluste Gesamtergebnis

|                 | Wahl zum Deutschen Bundestag<br>22.09.2013 | Wahl zum Deutschen Bundestag<br>27.09.2009 |                         |
|-----------------|--|--|-------------------------|
|                 |  | Ergebnis                                   | Gewinne und<br>Verluste |
| Wahlberechtigte | 12.113                                     | 12.082                                     | +31                     |
| Wähler          | 10.110                                     | 10.005                                     | +105                    |
|                 | 83,46 %                                    | 82,81 %                                    | +0,65 %                 |
| gültige Stimmen | 10.045                                     | 9.936                                      | +109                    |
|                 | 99,36 %                                    | 99,31 %                                    | +0,05 %                 |
| CDU             | 6.691                                      | 5.586                                      | +1.105                  |
|                 | 66,61 %                                    | 56,22 %                                    | +10,39 %                |
| SPD             | 1.911                                      | 2.211                                      | -300                    |
|                 | 19,02 %                                    | 22,25 %                                    | -3,23 %                 |
| FDP             | 157  | 869  | -712                    |
|                 | 1,56 %                                     | 8,75 %                                     | -7,19 %                 |
| GRÜNE           | 653  | 834  | -181                    |
|                 | 6,50 %                                     | 8,39 %                                     | -1,89 %                 |
| DIE LINKE       | 277  | 353  | -76                     |
|                 | 2,76 %                                     | 3,55 %                                     | -0,79 %                 |
| PIRATEN         | 0  | 0  | +0                      |
|                 | 0,00 %                                     | 0,00 %                                     | +0,00 %                 |
| NPD             | 95   | 70   | +25                     |
|                 | 0,95 %                                     | 0,70 %                                     | +0,25 %                 |
| REP             | 0  | 0  | +0                      |
|                 | 0,00 %                                     | 0,00 %                                     | +0,00 %                 |
| Bündnis 21/RRP  | 0  | 0  | +0                      |
|                 | 0,00 %                                     | 0,00 %                                     | +0,00 %                 |
| Volksabstimmung | 0  | 0  | +0                      |
|                 | 0,00 %                                     | 0,00 %                                     | +0,00 %                 |
| ÖDP             | 0  | 0  | +0                      |
|                 | 0,00 %                                     | 0,00 %                                     | +0,00 %                 |
| MLPD            | 0  | 0  | +0                      |
|                 | 0,00 %                                     | 0,00 %                                     | +0,00 %                 |
| BüSo            | 0  | 0  | +0                      |
|                 | 0,00 %                                     | 0,00 %                                     | +0,00 %                 |
| PSG             | 0  | 0  | +0                      |
|                 | 0,00 %                                     | 0,00 %                                     | +0,00 %                 |
| AfD             | 239  | 0  | +239                    |
|                 | 2,38 %                                     | 0,00 %                                     | +2,38 %                 |
| BIG             | 0  | 0  | +0                      |

|                        |        |        |         |
|------------------------|--------|--------|---------|
|                        | 0,00 % | 0,00 % | +0,00 % |
| pro Deutschland        | 0      | 0      | +0      |
|                        | 0,00 % | 0,00 % | +0,00 % |
| DIE RECHTE             | 0      | 0      | +0      |
|                        | 0,00 % | 0,00 % | +0,00 % |
| FREIE WÄHLER           | 0      | 0      | +0      |
|                        | 0,00 % | 0,00 % | +0,00 % |
| Partei der Nichtwähler | 0      | 0      | +0      |
|                        | 0,00 % | 0,00 % | +0,00 % |
| Partei der Vernunft    | 0      | 0      | +0      |
|                        | 0,00 % | 0,00 % | +0,00 % |
| Die PARTEI             | 0      | 0      | +0      |
|                        | 0,00 % | 0,00 % | +0,00 % |
| vo2s.de                | 22     | 0      | +22     |
|                        | 0,22 % | 0,00 % | +0,22 % |
| Sonstige               | 0      | 13     | -13     |
|                        | 0,00 % | 0,13 % | -0,13 % |

Wahl zum Deutschen Bundestag 27.09.2009: Sonstige = Tierschutzpartei, FAMILIE, ZENTRUM, DVU, RENTNER, Willi-Weise-Projekt

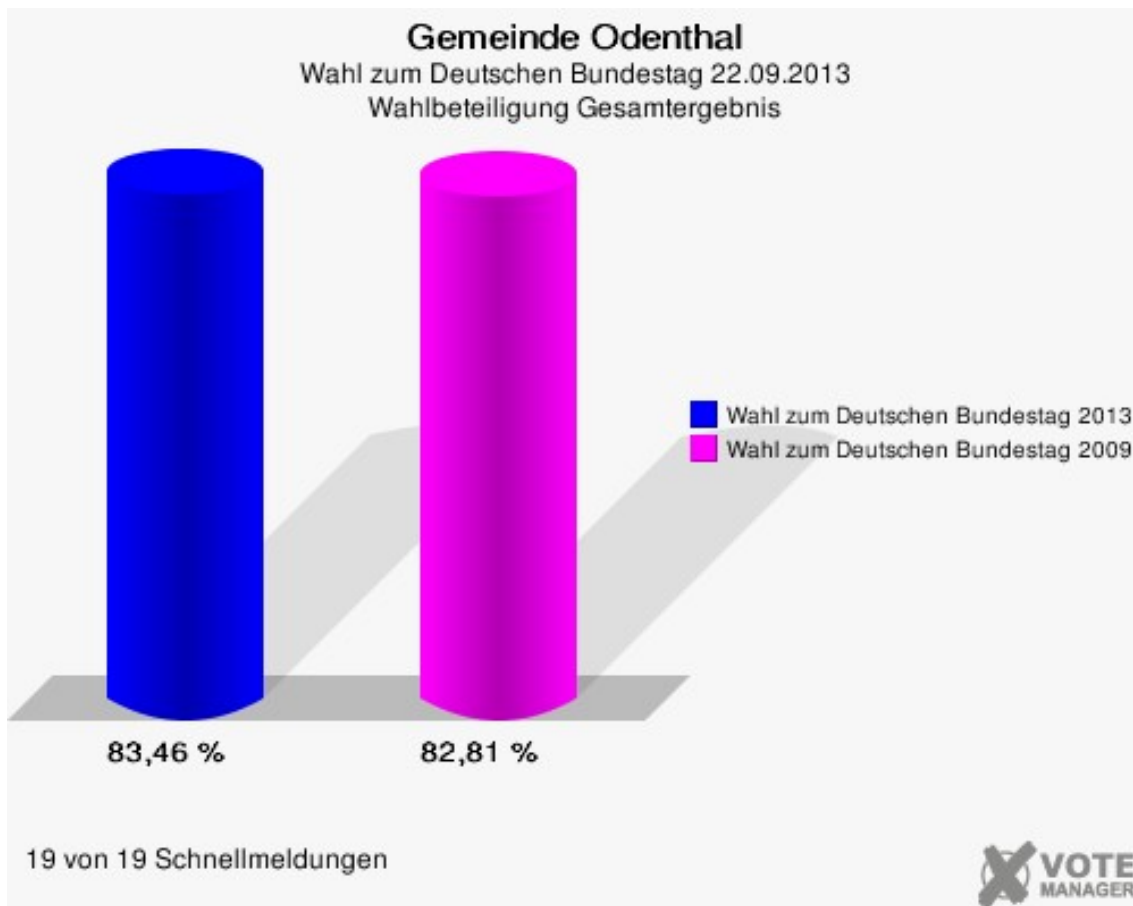
Gemeinde Odenthal  
Wahl zum Deutschen Bundestag 22.09.2013  
Zweitstimmen Gewinne und Verluste Gesamtergebnis

|                 | Wahl zum Deutschen Bundestag<br>22.09.2013 | Wahl zum Deutschen Bundestag<br>27.09.2009 |                         |
|-----------------|--|--|-------------------------|
|                 |  | Ergebnis                                   | Gewinne und<br>Verluste |
| Wahlberechtigte | 12.113                                     | 12.082                                     | +31                     |
| Wähler          | 10.110                                     | 10.005                                     | +105                    |
|                 | 83,46 %                                    | 82,81 %                                    | +0,65 %                 |
| gültige Stimmen | 10.042                                     | 9.942                                      | +100                    |
|                 | 99,33 %                                    | 99,37 %                                    | -0,04 %                 |
| CDU             | 4.952                                      | 3.948                                      | +1.004                  |
|                 | 49,31 %                                    | 39,71 %                                    | +9,60 %                 |
| SPD             | 2.149                                      | 2.015                                      | +134                    |
|                 | 21,40 %                                    | 20,27 %                                    | +1,13 %                 |
| FDP             | 778  | 2.120                                      | -1.342                  |
|                 | 7,75 %                                     | 21,32 %                                    | -13,57 %                |
| GRÜNE           | 868  | 1.057                                      | -189                    |
|                 | 8,64 %                                     | 10,63 %                                    | -1,99 %                 |
| DIE LINKE       | 371  | 463  | -92                     |
|                 | 3,69 %                                     | 4,66 %                                     | -0,97 %                 |
| PIRATEN         | 176  | 120  | +56                     |
|                 | 1,75 %                                     | 1,21 %                                     | +0,54 %                 |
| NPD             | 81   | 51   | +30                     |
|                 | 0,81 %                                     | 0,51 %                                     | +0,30 %                 |
| REP             | 8  | 12   | -4                      |
|                 | 0,08 %                                     | 0,12 %                                     | -0,04 %                 |
| Bündnis 21/RRP  | 7  | 14   | -7                      |
|                 | 0,07 %                                     | 0,14 %                                     | -0,07 %                 |
| Volksabstimmung | 7  | 8  | -1                      |
|                 | 0,07 %                                     | 0,08 %                                     | -0,01 %                 |
| ÖDP             | 12   | 11   | +1                      |
|                 | 0,12 %                                     | 0,11 %                                     | +0,01 %                 |
| MLPD            | 1  | 1  | +0                      |
|                 | 0,01 %                                     | 0,01 %                                     | +0,00 %                 |
| BüSo            | 2  | 3  | -1                      |
|                 | 0,02 %                                     | 0,03 %                                     | -0,01 %                 |
| PSG             | 2  | 1  | +1                      |
|                 | 0,02 %                                     | 0,01 %                                     | +0,01 %                 |
| AfD             | 482  | 0  | +482                    |
|                 | 4,80 %                                     | 0,00 %                                     | +4,80 %                 |
| BIG             | 2  | 0  | +2                      |



|                        |        |        |         |
|------------------------|--------|--------|---------|
|                        | 0,02 % | 0,00 % | +0,02 % |
| pro Deutschland        | 31     | 0      | +31     |
|                        | 0,31 % | 0,00 % | +0,31 % |
| DIE RECHTE             | 0      | 0      | +0      |
|                        | 0,00 % | 0,00 % | +0,00 % |
| FREIE WÄHLER           | 41     | 0      | +41     |
|                        | 0,41 % | 0,00 % | +0,41 % |
| Partei der Nichtwähler | 23     | 0      | +23     |
|                        | 0,23 % | 0,00 % | +0,23 % |
| Partei der Vernunft    | 9      | 0      | +9      |
|                        | 0,09 % | 0,00 % | +0,09 % |
| Die PARTEI             | 40     | 0      | +40     |
|                        | 0,40 % | 0,00 % | +0,40 % |
| vo2s.de                | 0      | 0      | +0      |
|                        | 0,00 % | 0,00 % | +0,00 % |
| Sonstige               | 0      | 118    | -118    |
|                        | 0,00 % | 1,19 % | -1,19 % |

Wahl zum Deutschen Bundestag 27.09.2009: Sonstige = Tierschutzpartei, FAMILIE, ZENTRUM, DVU, RENTNER, Willi-Weise-Projekt



## Wahlbezirke Osenau (1)

|                           | Erststimmen |         | Zweitstimmen |         |
|---------------------------|-------------|---------|--------------|---------|
|                           |             |         |              |         |
| Wahlberechtigte           | 690         |         | 690          |         |
| Wähler                    | 381         | 55,22 % | 381          | 55,22 % |
| ungültige Stimmen         | 6           | 1,57 %  | 5            | 1,31 %  |
| gültige Stimmen           | 375         | 98,43 % | 376          | 98,69 % |
| Bosbach, CDU              | 277         | 73,87 % | 206          | 54,79 % |
| Zalfen, SPD               | 48          | 12,80 % | 55           | 14,63 % |
| Dr. Ludemann, FDP         | 4           | 1,07 %  | 33           | 8,78 %  |
| Außendorf, GRÜNE          | 26          | 6,93 %  | 31           | 8,24 %  |
| Bischoff, DIE LINKE       | 8           | 2,13 %  | 17           | 4,52 %  |
| PIRATEN                   | ---         | ---     | 3            | 0,80 %  |
| Zündorf, NPD              | 2           | 0,53 %  | 2            | 0,53 %  |
| REP                       | ---         | ---     | 0            | 0,00 %  |
| Bündnis 21/RRP            | ---         | ---     | 0            | 0,00 %  |
| Volksabstimmung           | ---         | ---     | 1            | 0,27 %  |
| ÖDP                       | ---         | ---     | 0            | 0,00 %  |
| MLPD                      | ---         | ---     | 0            | 0,00 %  |
| BüSo                      | ---         | ---     | 0            | 0,00 %  |
| PSG                       | ---         | ---     | 0            | 0,00 %  |
| Haase, AfD                | 9           | 2,40 %  | 22           | 5,85 %  |
| BIG                       | ---         | ---     | 0            | 0,00 %  |
| pro Deutschland           | ---         | ---     | 3            | 0,80 %  |
| DIE RECHTE                | ---         | ---     | 0            | 0,00 %  |
| FREIE WÄHLER              | ---         | ---     | 1            | 0,27 %  |
| Partei der Nichtwähler    | ---         | ---     | 0            | 0,00 %  |
| Partei der Vernunft       | ---         | ---     | 0            | 0,00 %  |
| Die PARTEI                | ---         | ---     | 2            | 0,53 %  |
| Dr. jur. Voss,<br>vo2s.de | 1           | 0,27 %  | ---          | ---     |

## Odenthal (2)

|                           | Erststimmen |         | Zweitstimmen |         |
|---------------------------|-------------|---------|--------------|---------|
| Wahlberechtigte           | 892         |         | 892          |         |
| Wähler                    | 493         | 55,27 % | 493          | 55,27 % |
| ungültige Stimmen         | 1           | 0,20 %  | 1            | 0,20 %  |
| gültige Stimmen           | 492         | 99,80 % | 492          | 99,80 % |
| Bosbach, CDU              | 326         | 66,26 % | 242          | 49,19 % |
| Zalfen, SPD               | 89          | 18,09 % | 103          | 20,93 % |
| Dr. Ludemann, FDP         | 7           | 1,42 %  | 37           | 7,52 %  |
| Außendorf, GRÜNE          | 45          | 9,15 %  | 49           | 9,96 %  |
| Bischoff, DIE LINKE       | 12          | 2,44 %  | 19           | 3,86 %  |
| PIRATEN                   | ---         | ---     | 9            | 1,83 %  |
| Zündorf, NPD              | 4           | 0,81 %  | 3            | 0,61 %  |
| REP                       | ---         | ---     | 0            | 0,00 %  |
| Bündnis 21/RRP            | ---         | ---     | 0            | 0,00 %  |
| Volksabstimmung           | ---         | ---     | 1            | 0,20 %  |
| ÖDP                       | ---         | ---     | 0            | 0,00 %  |
| MLPD                      | ---         | ---     | 0            | 0,00 %  |
| BüSo                      | ---         | ---     | 0            | 0,00 %  |
| PSG                       | ---         | ---     | 0            | 0,00 %  |
| Haase, AfD                | 9           | 1,83 %  | 25           | 5,08 %  |
| BIG                       | ---         | ---     | 1            | 0,20 %  |
| pro Deutschland           | ---         | ---     | 0            | 0,00 %  |
| DIE RECHTE                | ---         | ---     | 0            | 0,00 %  |
| FREIE WÄHLER              | ---         | ---     | 1            | 0,20 %  |
| Partei der Nichtwähler    | ---         | ---     | 0            | 0,00 %  |
| Partei der Vernunft       | ---         | ---     | 1            | 0,20 %  |
| Die PARTEI                | ---         | ---     | 1            | 0,20 %  |
| Dr. jur. Voss,<br>vo2s.de | 0           | 0,00 %  | ---          | ---     |

### Voiswinkel-Sonnenberg-Höffe (3)

|                           | Erststimmen |         | Zweitstimmen |         |
|---------------------------|-------------|---------|--------------|---------|
| Wahlberechtigte           | 653         |         | 653          |         |
| Wähler                    | 332         | 50,84 % | 332          | 50,84 % |
| ungültige Stimmen         | 1           | 0,30 %  | 2            | 0,60 %  |
| gültige Stimmen           | 331         | 99,70 % | 330          | 99,40 % |
| Bosbach, CDU              | 209         | 63,14 % | 156          | 47,27 % |
| Zalfen, SPD               | 69          | 20,85 % | 71           | 21,52 % |
| Dr. Ludemann, FDP         | 1           | 0,30 %  | 13           | 3,94 %  |
| Außendorf, GRÜNE          | 22          | 6,65 %  | 41           | 12,42 % |
| Bischoff, DIE LINKE       | 11          | 3,32 %  | 10           | 3,03 %  |
| PIRATEN                   | ---         | ---     | 6            | 1,82 %  |
| Zündorf, NPD              | 3           | 0,91 %  | 6            | 1,82 %  |
| REP                       | ---         | ---     | 0            | 0,00 %  |
| Bündnis 21/RRP            | ---         | ---     | 0            | 0,00 %  |
| Volksabstimmung           | ---         | ---     | 0            | 0,00 %  |
| ÖDP                       | ---         | ---     | 0            | 0,00 %  |
| MLPD                      | ---         | ---     | 0            | 0,00 %  |
| BüSo                      | ---         | ---     | 0            | 0,00 %  |
| PSG                       | ---         | ---     | 0            | 0,00 %  |
| Haase, AfD                | 16          | 4,83 %  | 22           | 6,67 %  |
| BIG                       | ---         | ---     | 0            | 0,00 %  |
| pro Deutschland           | ---         | ---     | 2            | 0,61 %  |
| DIE RECHTE                | ---         | ---     | 0            | 0,00 %  |
| FREIE WÄHLER              | ---         | ---     | 2            | 0,61 %  |
| Partei der Nichtwähler    | ---         | ---     | 0            | 0,00 %  |
| Partei der Vernunft       | ---         | ---     | 0            | 0,00 %  |
| Die PARTEI                | ---         | ---     | 1            | 0,30 %  |
| Dr. jur. Voss,<br>vo2s.de | 0           | 0,00 %  | ---          | ---     |

## Voiswinkel-Küchenberg (4)

|                           | Erststimmen |         | Zweitstimmen |         |
|---------------------------|-------------|---------|--------------|---------|
| Wahlberechtigte           | 590         |         | 590          |         |
| Wähler                    | 308         | 52,20 % | 308          | 52,20 % |
| ungültige Stimmen         | 1           | 0,32 %  | 2            | 0,65 %  |
| gültige Stimmen           | 307         | 99,68 % | 306          | 99,35 % |
| Bosbach, CDU              | 207         | 67,43 % | 164          | 53,59 % |
| Zalfen, SPD               | 56          | 18,24 % | 59           | 19,28 % |
| Dr. Ludemann, FDP         | 3           | 0,98 %  | 12           | 3,92 %  |
| Außendorf, GRÜNE          | 23          | 7,49 %  | 34           | 11,11 % |
| Bischoff, DIE LINKE       | 7           | 2,28 %  | 9            | 2,94 %  |
| PIRATEN                   | ---         | ---     | 5            | 1,63 %  |
| Zündorf, NPD              | 6           | 1,95 %  | 6            | 1,96 %  |
| REP                       | ---         | ---     | 0            | 0,00 %  |
| Bündnis 21/RRP            | ---         | ---     | 0            | 0,00 %  |
| Volksabstimmung           | ---         | ---     | 0            | 0,00 %  |
| ÖDP                       | ---         | ---     | 0            | 0,00 %  |
| MLPD                      | ---         | ---     | 0            | 0,00 %  |
| BüSo                      | ---         | ---     | 0            | 0,00 %  |
| PSG                       | ---         | ---     | 0            | 0,00 %  |
| Haase, AfD                | 5           | 1,63 %  | 14           | 4,58 %  |
| BIG                       | ---         | ---     | 0            | 0,00 %  |
| pro Deutschland           | ---         | ---     | 0            | 0,00 %  |
| DIE RECHTE                | ---         | ---     | 0            | 0,00 %  |
| FREIE WÄHLER              | ---         | ---     | 0            | 0,00 %  |
| Partei der Nichtwähler    | ---         | ---     | 2            | 0,65 %  |
| Partei der Vernunft       | ---         | ---     | 1            | 0,33 %  |
| Die PARTEI                | ---         | ---     | 0            | 0,00 %  |
| Dr. jur. Voss,<br>vo2s.de | 0           | 0,00 %  | ---          | ---     |

## Voiswinkel-Heidberg (5)

|                           | Erststimmen |          | Zweitstimmen |          |
|---------------------------|-------------|----------|--------------|----------|
| Wahlberechtigte           | 758         |          | 758          |          |
| Wähler                    | 457         | 60,29 %  | 457          | 60,29 %  |
| ungültige Stimmen         | 0           | 0,00 %   | 0            | 0,00 %   |
| gültige Stimmen           | 457         | 100,00 % | 457          | 100,00 % |
| Bosbach, CDU              | 305         | 66,74 %  | 233          | 50,98 %  |
| Zalfen, SPD               | 87          | 19,04 %  | 97           | 21,23 %  |
| Dr. Ludemann, FDP         | 4           | 0,88 %   | 24           | 5,25 %   |
| Außendorf, GRÜNE          | 36          | 7,88 %   | 49           | 10,72 %  |
| Bischoff, DIE LINKE       | 12          | 2,63 %   | 17           | 3,72 %   |
| PIRATEN                   | ---         | ---      | 4            | 0,88 %   |
| Zündorf, NPD              | 5           | 1,09 %   | 4            | 0,88 %   |
| REP                       | ---         | ---      | 0            | 0,00 %   |
| Bündnis 21/RRP            | ---         | ---      | 1            | 0,22 %   |
| Volksabstimmung           | ---         | ---      | 0            | 0,00 %   |
| ÖDP                       | ---         | ---      | 1            | 0,22 %   |
| MLPD                      | ---         | ---      | 0            | 0,00 %   |
| BüSo                      | ---         | ---      | 0            | 0,00 %   |
| PSG                       | ---         | ---      | 0            | 0,00 %   |
| Haase, AfD                | 8           | 1,75 %   | 20           | 4,38 %   |
| BIG                       | ---         | ---      | 0            | 0,00 %   |
| pro Deutschland           | ---         | ---      | 0            | 0,00 %   |
| DIE RECHTE                | ---         | ---      | 0            | 0,00 %   |
| FREIE WÄHLER              | ---         | ---      | 3            | 0,66 %   |
| Partei der Nichtwähler    | ---         | ---      | 1            | 0,22 %   |
| Partei der Vernunft       | ---         | ---      | 0            | 0,00 %   |
| Die PARTEI                | ---         | ---      | 3            | 0,66 %   |
| Dr. jur. Voss,<br>vo2s.de | 0           | 0,00 %   | ---          | ---      |

## Voiswinkel-Mutzbroich (6)

|                           | Erststimmen |         | Zweitstimmen |         |
|---------------------------|-------------|---------|--------------|---------|
|                           |             |         |              |         |
| Wahlberechtigte           | 810         |         | 810          |         |
| Wähler                    | 495         | 61,11 % | 495          | 61,11 % |
| ungültige Stimmen         | 8           | 1,62 %  | 5            | 1,01 %  |
| gültige Stimmen           | 487         | 98,38 % | 490          | 98,99 % |
| Bosbach, CDU              | 295         | 60,57 % | 212          | 43,27 % |
| Zalfen, SPD               | 113         | 23,20 % | 139          | 28,37 % |
| Dr. Ludemann, FDP         | 5           | 1,03 %  | 27           | 5,51 %  |
| Außendorf, GRÜNE          | 43          | 8,83 %  | 45           | 9,18 %  |
| Bischoff, DIE LINKE       | 11          | 2,26 %  | 15           | 3,06 %  |
| PIRATEN                   | ---         | ---     | 12           | 2,45 %  |
| Zündorf, NPD              | 11          | 2,26 %  | 10           | 2,04 %  |
| REP                       | ---         | ---     | 1            | 0,20 %  |
| Bündnis 21/RRP            | ---         | ---     | 1            | 0,20 %  |
| Volksabstimmung           | ---         | ---     | 0            | 0,00 %  |
| ÖDP                       | ---         | ---     | 0            | 0,00 %  |
| MLPD                      | ---         | ---     | 0            | 0,00 %  |
| BüSo                      | ---         | ---     | 1            | 0,20 %  |
| PSG                       | ---         | ---     | 0            | 0,00 %  |
| Haase, AfD                | 9           | 1,85 %  | 18           | 3,67 %  |
| BIG                       | ---         | ---     | 0            | 0,00 %  |
| pro Deutschland           | ---         | ---     | 0            | 0,00 %  |
| DIE RECHTE                | ---         | ---     | 0            | 0,00 %  |
| FREIE WÄHLER              | ---         | ---     | 3            | 0,61 %  |
| Partei der Nichtwähler    | ---         | ---     | 2            | 0,41 %  |
| Partei der Vernunft       | ---         | ---     | 1            | 0,20 %  |
| Die PARTEI                | ---         | ---     | 3            | 0,61 %  |
| Dr. jur. Voss,<br>vo2s.de | 0           | 0,00 %  | ---          | ---     |

## Hahnenberg (7)

|                           | Erststimmen |         | Zweitstimmen |         |
|---------------------------|-------------|---------|--------------|---------|
| Wahlberechtigte           | 667         |         | 667          |         |
| Wähler                    | 350         | 52,47 % | 350          | 52,47 % |
| ungültige Stimmen         | 1           | 0,29 %  | 2            | 0,57 %  |
| gültige Stimmen           | 349         | 99,71 % | 348          | 99,43 % |
| Bosbach, CDU              | 256         | 73,35 % | 176          | 50,57 % |
| Zalfen, SPD               | 51          | 14,61 % | 65           | 18,68 % |
| Dr. Ludemann, FDP         | 10          | 2,87 %  | 34           | 9,77 %  |
| Außendorf, GRÜNE          | 21          | 6,02 %  | 21           | 6,03 %  |
| Bischoff, DIE LINKE       | 0           | 0,00 %  | 9            | 2,59 %  |
| PIRATEN                   | ---         | ---     | 7            | 2,01 %  |
| Zündorf, NPD              | 1           | 0,29 %  | 2            | 0,57 %  |
| REP                       | ---         | ---     | 0            | 0,00 %  |
| Bündnis 21/RRP            | ---         | ---     | 0            | 0,00 %  |
| Volksabstimmung           | ---         | ---     | 0            | 0,00 %  |
| ÖDP                       | ---         | ---     | 0            | 0,00 %  |
| MLPD                      | ---         | ---     | 0            | 0,00 %  |
| BüSo                      | ---         | ---     | 0            | 0,00 %  |
| PSG                       | ---         | ---     | 0            | 0,00 %  |
| Haase, AfD                | 9           | 2,58 %  | 30           | 8,62 %  |
| BIG                       | ---         | ---     | 0            | 0,00 %  |
| pro Deutschland           | ---         | ---     | 1            | 0,29 %  |
| DIE RECHTE                | ---         | ---     | 0            | 0,00 %  |
| FREIE WÄHLER              | ---         | ---     | 0            | 0,00 %  |
| Partei der Nichtwähler    | ---         | ---     | 0            | 0,00 %  |
| Partei der Vernunft       | ---         | ---     | 0            | 0,00 %  |
| Die PARTEI                | ---         | ---     | 3            | 0,86 %  |
| Dr. jur. Voss,<br>vo2s.de | 1           | 0,29 %  | ---          | ---     |



## Glöbusch-Kursiefen (8)

|                           | Erststimmen |         | Zweitstimmen |         |
|---------------------------|-------------|---------|--------------|---------|
| Wahlberechtigte           | 811         |         | 811          |         |
| Wähler                    | 492         | 60,67 % | 492          | 60,67 % |
| ungültige Stimmen         | 5           | 1,02 %  | 3            | 0,61 %  |
| gültige Stimmen           | 487         | 98,98 % | 489          | 99,39 % |
| Bosbach, CDU              | 318         | 65,30 % | 231          | 47,24 % |
| Zalfen, SPD               | 99          | 20,33 % | 114          | 23,31 % |
| Dr. Ludemann, FDP         | 5           | 1,03 %  | 46           | 9,41 %  |
| Außendorf, GRÜNE          | 36          | 7,39 %  | 40           | 8,18 %  |
| Bischoff, DIE LINKE       | 11          | 2,26 %  | 13           | 2,66 %  |
| PIRATEN                   | ---         | ---     | 6            | 1,23 %  |
| Zündorf, NPD              | 8           | 1,64 %  | 7            | 1,43 %  |
| REP                       | ---         | ---     | 1            | 0,20 %  |
| Bündnis 21/RRP            | ---         | ---     | 0            | 0,00 %  |
| Volksabstimmung           | ---         | ---     | 0            | 0,00 %  |
| ÖDP                       | ---         | ---     | 1            | 0,20 %  |
| MLPD                      | ---         | ---     | 0            | 0,00 %  |
| BüSo                      | ---         | ---     | 0            | 0,00 %  |
| PSG                       | ---         | ---     | 0            | 0,00 %  |
| Haase, AfD                | 10          | 2,05 %  | 24           | 4,91 %  |
| BIG                       | ---         | ---     | 0            | 0,00 %  |
| pro Deutschland           | ---         | ---     | 4            | 0,82 %  |
| DIE RECHTE                | ---         | ---     | 0            | 0,00 %  |
| FREIE WÄHLER              | ---         | ---     | 1            | 0,20 %  |
| Partei der Nichtwähler    | ---         | ---     | 0            | 0,00 %  |
| Partei der Vernunft       | ---         | ---     | 0            | 0,00 %  |
| Die PARTEI                | ---         | ---     | 1            | 0,20 %  |
| Dr. jur. Voss,<br>vo2s.de | 0           | 0,00 %  | ---          | ---     |

## Glöbusch-Wingensiefen (9)

|                           | Erststimmen |         | Zweitstimmen |         |
|---------------------------|-------------|---------|--------------|---------|
| Wahlberechtigte           | 787         |         | 787          |         |
| Wähler                    | 443         | 56,29 % | 443          | 56,29 % |
| ungültige Stimmen         | 2           | 0,45 %  | 1            | 0,23 %  |
| gültige Stimmen           | 441         | 99,55 % | 442          | 99,77 % |
| Bosbach, CDU              | 284         | 64,40 % | 209          | 47,29 % |
| Zalfen, SPD               | 100         | 22,68 % | 103          | 23,30 % |
| Dr. Ludemann, FDP         | 11          | 2,49 %  | 49           | 11,09 % |
| Außendorf, GRÜNE          | 23          | 5,22 %  | 36           | 8,14 %  |
| Bischoff, DIE LINKE       | 10          | 2,27 %  | 14           | 3,17 %  |
| PIRATEN                   | ---         | ---     | 7            | 1,58 %  |
| Zündorf, NPD              | 3           | 0,68 %  | 2            | 0,45 %  |
| REP                       | ---         | ---     | 0            | 0,00 %  |
| Bündnis 21/RRP            | ---         | ---     | 0            | 0,00 %  |
| Volksabstimmung           | ---         | ---     | 0            | 0,00 %  |
| ÖDP                       | ---         | ---     | 1            | 0,23 %  |
| MLPD                      | ---         | ---     | 0            | 0,00 %  |
| BüSo                      | ---         | ---     | 0            | 0,00 %  |
| PSG                       | ---         | ---     | 0            | 0,00 %  |
| Haase, AfD                | 9           | 2,04 %  | 16           | 3,62 %  |
| BIG                       | ---         | ---     | 0            | 0,00 %  |
| pro Deutschland           | ---         | ---     | 0            | 0,00 %  |
| DIE RECHTE                | ---         | ---     | 0            | 0,00 %  |
| FREIE WÄHLER              | ---         | ---     | 2            | 0,45 %  |
| Partei der Nichtwähler    | ---         | ---     | 2            | 0,45 %  |
| Partei der Vernunft       | ---         | ---     | 0            | 0,00 %  |
| Die PARTEI                | ---         | ---     | 1            | 0,23 %  |
| Dr. jur. Voss,<br>vo2s.de | 1           | 0,23 %  | ---          | ---     |

## Altenberg-Blecher (10)

|                           | Erststimmen |         | Zweitstimmen |         |
|---------------------------|-------------|---------|--------------|---------|
| Wahlberechtigte           | 697         |         | 697          |         |
| Wähler                    | 413         | 59,25 % | 413          | 59,25 % |
| ungültige Stimmen         | 9           | 2,18 %  | 6            | 1,45 %  |
| gültige Stimmen           | 404         | 97,82 % | 407          | 98,55 % |
| Bosbach, CDU              | 257         | 63,61 % | 174          | 42,75 % |
| Zalfen, SPD               | 85          | 21,04 % | 98           | 24,08 % |
| Dr. Ludemann, FDP         | 9           | 2,23 %  | 31           | 7,62 %  |
| Außendorf, GRÜNE          | 26          | 6,44 %  | 41           | 10,07 % |
| Bischoff, DIE LINKE       | 16          | 3,96 %  | 19           | 4,67 %  |
| PIRATEN                   | ---         | ---     | 6            | 1,47 %  |
| Zündorf, NPD              | 6           | 1,49 %  | 6            | 1,47 %  |
| REP                       | ---         | ---     | 1            | 0,25 %  |
| Bündnis 21/RRP            | ---         | ---     | 1            | 0,25 %  |
| Volksabstimmung           | ---         | ---     | 0            | 0,00 %  |
| ÖDP                       | ---         | ---     | 0            | 0,00 %  |
| MLPD                      | ---         | ---     | 0            | 0,00 %  |
| BüSo                      | ---         | ---     | 0            | 0,00 %  |
| PSG                       | ---         | ---     | 0            | 0,00 %  |
| Haase, AfD                | 4           | 0,99 %  | 22           | 5,41 %  |
| BIG                       | ---         | ---     | 0            | 0,00 %  |
| pro Deutschland           | ---         | ---     | 1            | 0,25 %  |
| DIE RECHTE                | ---         | ---     | 0            | 0,00 %  |
| FREIE WÄHLER              | ---         | ---     | 3            | 0,74 %  |
| Partei der Nichtwähler    | ---         | ---     | 2            | 0,49 %  |
| Partei der Vernunft       | ---         | ---     | 0            | 0,00 %  |
| Die PARTEI                | ---         | ---     | 2            | 0,49 %  |
| Dr. jur. Voss,<br>vo2s.de | 1           | 0,25 %  | ---          | ---     |

## Blecher-Holz-Erberich (11)

|                           | Erststimmen |         | Zweitstimmen |         |
|---------------------------|-------------|---------|--------------|---------|
|                           |             |         |              |         |
| Wahlberechtigte           | 712         |         | 712          |         |
| Wähler                    | 437         | 61,38 % | 437          | 61,38 % |
| ungültige Stimmen         | 5           | 1,14 %  | 5            | 1,14 %  |
| gültige Stimmen           | 432         | 98,86 % | 432          | 98,86 % |
| Bosbach, CDU              | 269         | 62,27 % | 202          | 46,76 % |
| Zalfen, SPD               | 93          | 21,53 % | 96           | 22,22 % |
| Dr. Ludemann, FDP         | 9           | 2,08 %  | 34           | 7,87 %  |
| Außendorf, GRÜNE          | 25          | 5,79 %  | 34           | 7,87 %  |
| Bischoff, DIE LINKE       | 16          | 3,70 %  | 21           | 4,86 %  |
| PIRATEN                   | ---         | ---     | 14           | 3,24 %  |
| Zündorf, NPD              | 3           | 0,69 %  | 1            | 0,23 %  |
| REP                       | ---         | ---     | 2            | 0,46 %  |
| Bündnis 21/RRP            | ---         | ---     | 0            | 0,00 %  |
| Volksabstimmung           | ---         | ---     | 0            | 0,00 %  |
| ÖDP                       | ---         | ---     | 2            | 0,46 %  |
| MLPD                      | ---         | ---     | 0            | 0,00 %  |
| BüSo                      | ---         | ---     | 0            | 0,00 %  |
| PSG                       | ---         | ---     | 0            | 0,00 %  |
| Haase, AfD                | 15          | 3,47 %  | 20           | 4,63 %  |
| BIG                       | ---         | ---     | 0            | 0,00 %  |
| pro Deutschland           | ---         | ---     | 1            | 0,23 %  |
| DIE RECHTE                | ---         | ---     | 0            | 0,00 %  |
| FREIE WÄHLER              | ---         | ---     | 1            | 0,23 %  |
| Partei der Nichtwähler    | ---         | ---     | 0            | 0,00 %  |
| Partei der Vernunft       | ---         | ---     | 0            | 0,00 %  |
| Die PARTEI                | ---         | ---     | 4            | 0,93 %  |
| Dr. jur. Voss,<br>vo2s.de | 2           | 0,46 %  | ---          | ---     |

## Blecher (12)

|                           | Erststimmen |         | Zweitstimmen |         |
|---------------------------|-------------|---------|--------------|---------|
| Wahlberechtigte           | 830         |         | 830          |         |
| Wähler                    | 547         | 65,90 % | 547          | 65,90 % |
| ungültige Stimmen         | 4           | 0,73 %  | 6            | 1,10 %  |
| gültige Stimmen           | 543         | 99,27 % | 541          | 98,90 % |
| Bosbach, CDU              | 335         | 61,69 % | 267          | 49,35 % |
| Zalfen, SPD               | 114         | 20,99 % | 112          | 20,70 % |
| Dr. Ludemann, FDP         | 13          | 2,39 %  | 42           | 7,76 %  |
| Außendorf, GRÜNE          | 37          | 6,81 %  | 41           | 7,58 %  |
| Bischoff, DIE LINKE       | 26          | 4,79 %  | 30           | 5,55 %  |
| PIRATEN                   | ---         | ---     | 11           | 2,03 %  |
| Zündorf, NPD              | 8           | 1,47 %  | 5            | 0,92 %  |
| REP                       | ---         | ---     | 1            | 0,18 %  |
| Bündnis 21/RRP            | ---         | ---     | 0            | 0,00 %  |
| Volksabstimmung           | ---         | ---     | 1            | 0,18 %  |
| ÖDP                       | ---         | ---     | 0            | 0,00 %  |
| MLPD                      | ---         | ---     | 0            | 0,00 %  |
| BüSo                      | ---         | ---     | 0            | 0,00 %  |
| PSG                       | ---         | ---     | 1            | 0,18 %  |
| Haase, AfD                | 9           | 1,66 %  | 20           | 3,70 %  |
| BIG                       | ---         | ---     | 0            | 0,00 %  |
| pro Deutschland           | ---         | ---     | 3            | 0,55 %  |
| DIE RECHTE                | ---         | ---     | 0            | 0,00 %  |
| FREIE WÄHLER              | ---         | ---     | 1            | 0,18 %  |
| Partei der Nichtwähler    | ---         | ---     | 1            | 0,18 %  |
| Partei der Vernunft       | ---         | ---     | 0            | 0,00 %  |
| Die PARTEI                | ---         | ---     | 5            | 0,92 %  |
| Dr. jur. Voss,<br>vo2s.de | 1           | 0,18 %  | ---          | ---     |

## Scheuren-Klasmühle (13)

|                           | Erststimmen |         | Zweitstimmen |         |
|---------------------------|-------------|---------|--------------|---------|
| Wahlberechtigte           | 848         |         | 848          |         |
| Wähler                    | 532         | 62,74 % | 532          | 62,74 % |
| ungültige Stimmen         | 3           | 0,56 %  | 7            | 1,32 %  |
| gültige Stimmen           | 529         | 99,44 % | 525          | 98,68 % |
| Bosbach, CDU              | 361         | 68,24 % | 295          | 56,19 % |
| Zalfen, SPD               | 94          | 17,77 % | 88           | 16,76 % |
| Dr. Ludemann, FDP         | 4           | 0,76 %  | 15           | 2,86 %  |
| Außendorf, GRÜNE          | 30          | 5,67 %  | 41           | 7,81 %  |
| Bischoff, DIE LINKE       | 21          | 3,97 %  | 39           | 7,43 %  |
| PIRATEN                   | ---         | ---     | 8            | 1,52 %  |
| Zündorf, NPD              | 6           | 1,13 %  | 3            | 0,57 %  |
| REP                       | ---         | ---     | 0            | 0,00 %  |
| Bündnis 21/RRP            | ---         | ---     | 2            | 0,38 %  |
| Volksabstimmung           | ---         | ---     | 0            | 0,00 %  |
| ÖDP                       | ---         | ---     | 0            | 0,00 %  |
| MLPD                      | ---         | ---     | 1            | 0,19 %  |
| BüSo                      | ---         | ---     | 0            | 0,00 %  |
| PSG                       | ---         | ---     | 0            | 0,00 %  |
| Haase, AfD                | 12          | 2,27 %  | 24           | 4,57 %  |
| BIG                       | ---         | ---     | 0            | 0,00 %  |
| pro Deutschland           | ---         | ---     | 4            | 0,76 %  |
| DIE RECHTE                | ---         | ---     | 0            | 0,00 %  |
| FREIE WÄHLER              | ---         | ---     | 4            | 0,76 %  |
| Partei der Nichtwähler    | ---         | ---     | 0            | 0,00 %  |
| Partei der Vernunft       | ---         | ---     | 0            | 0,00 %  |
| Die PARTEI                | ---         | ---     | 1            | 0,19 %  |
| Dr. jur. Voss,<br>vo2s.de | 1           | 0,19 %  | ---          | ---     |

## Neschen (14)

|                           | Erststimmen |         | Zweitstimmen |         |
|---------------------------|-------------|---------|--------------|---------|
| Wahlberechtigte           | 903         |         | 903          |         |
| Wähler                    | 591         | 65,45 % | 591          | 65,45 % |
| ungültige Stimmen         | 2           | 0,34 %  | 3            | 0,51 %  |
| gültige Stimmen           | 589         | 99,66 % | 588          | 99,49 % |
| Bosbach, CDU              | 399         | 67,74 % | 301          | 51,19 % |
| Zalfen, SPD               | 108         | 18,34 % | 133          | 22,62 % |
| Dr. Ludemann, FDP         | 12          | 2,04 %  | 35           | 5,95 %  |
| Außendorf, GRÜNE          | 34          | 5,77 %  | 44           | 7,48 %  |
| Bischoff, DIE LINKE       | 18          | 3,06 %  | 24           | 4,08 %  |
| PIRATEN                   | ---         | ---     | 11           | 1,87 %  |
| Zündorf, NPD              | 3           | 0,51 %  | 3            | 0,51 %  |
| REP                       | ---         | ---     | 0            | 0,00 %  |
| Bündnis 21/RRP            | ---         | ---     | 0            | 0,00 %  |
| Volksabstimmung           | ---         | ---     | 1            | 0,17 %  |
| ÖDP                       | ---         | ---     | 0            | 0,00 %  |
| MLPD                      | ---         | ---     | 0            | 0,00 %  |
| BüSo                      | ---         | ---     | 0            | 0,00 %  |
| PSG                       | ---         | ---     | 0            | 0,00 %  |
| Haase, AfD                | 15          | 2,55 %  | 23           | 3,91 %  |
| BIG                       | ---         | ---     | 0            | 0,00 %  |
| pro Deutschland           | ---         | ---     | 3            | 0,51 %  |
| DIE RECHTE                | ---         | ---     | 0            | 0,00 %  |
| FREIE WÄHLER              | ---         | ---     | 6            | 1,02 %  |
| Partei der Nichtwähler    | ---         | ---     | 0            | 0,00 %  |
| Partei der Vernunft       | ---         | ---     | 1            | 0,17 %  |
| Die PARTEI                | ---         | ---     | 3            | 0,51 %  |
| Dr. jur. Voss,<br>vo2s.de | 0           | 0,00 %  | ---          | ---     |

## Eikamp-Süd-Scherf (15)

|                           | Erststimmen |          | Zweitstimmen |         |
|---------------------------|-------------|----------|--------------|---------|
| Wahlberechtigte           | 688         |          | 688          |         |
| Wähler                    | 419         | 60,90 %  | 419          | 60,90 % |
| ungültige Stimmen         | 0           | 0,00 %   | 1            | 0,24 %  |
| gültige Stimmen           | 419         | 100,00 % | 418          | 99,76 % |
| Bosbach, CDU              | 266         | 63,48 %  | 209          | 50,00 % |
| Zalfen, SPD               | 88          | 21,00 %  | 86           | 20,57 % |
| Dr. Ludemann, FDP         | 8           | 1,91 %   | 20           | 4,78 %  |
| Außendorf, GRÜNE          | 16          | 3,82 %   | 27           | 6,46 %  |
| Bischoff, DIE LINKE       | 22          | 5,25 %   | 22           | 5,26 %  |
| PIRATEN                   | ---         | ---      | 14           | 3,35 %  |
| Zündorf, NPD              | 3           | 0,72 %   | 3            | 0,72 %  |
| REP                       | ---         | ---      | 0            | 0,00 %  |
| Bündnis 21/RRP            | ---         | ---      | 0            | 0,00 %  |
| Volksabstimmung           | ---         | ---      | 0            | 0,00 %  |
| ÖDP                       | ---         | ---      | 1            | 0,24 %  |
| MLPD                      | ---         | ---      | 0            | 0,00 %  |
| BüSo                      | ---         | ---      | 0            | 0,00 %  |
| PSG                       | ---         | ---      | 1            | 0,24 %  |
| Haase, AfD                | 16          | 3,82 %   | 29           | 6,94 %  |
| BIG                       | ---         | ---      | 0            | 0,00 %  |
| pro Deutschland           | ---         | ---      | 1            | 0,24 %  |
| DIE RECHTE                | ---         | ---      | 0            | 0,00 %  |
| FREIE WÄHLER              | ---         | ---      | 2            | 0,48 %  |
| Partei der Nichtwähler    | ---         | ---      | 2            | 0,48 %  |
| Partei der Vernunft       | ---         | ---      | 1            | 0,24 %  |
| Die PARTEI                | ---         | ---      | 0            | 0,00 %  |
| Dr. jur. Voss,<br>vo2s.de | 0           | 0,00 %   | ---          | ---     |



## Eikamp-Nord (16)

|                           | Erststimmen |         | Zweitstimmen |         |
|---------------------------|-------------|---------|--------------|---------|
| Wahlberechtigte           | 777         |         | 777          |         |
| Wähler                    | 531         | 68,34 % | 531          | 68,34 % |
| ungültige Stimmen         | 4           | 0,75 %  | 3            | 0,56 %  |
| gültige Stimmen           | 527         | 99,25 % | 528          | 99,44 % |
| Bosbach, CDU              | 357         | 67,74 % | 262          | 49,62 % |
| Zalfen, SPD               | 96          | 18,22 % | 128          | 24,24 % |
| Dr. Ludemann, FDP         | 6           | 1,14 %  | 32           | 6,06 %  |
| Außendorf, GRÜNE          | 28          | 5,31 %  | 35           | 6,63 %  |
| Bischoff, DIE LINKE       | 25          | 4,74 %  | 28           | 5,30 %  |
| PIRATEN                   | ---         | ---     | 13           | 2,46 %  |
| Zündorf, NPD              | 3           | 0,57 %  | 3            | 0,57 %  |
| REP                       | ---         | ---     | 0            | 0,00 %  |
| Bündnis 21/RRP            | ---         | ---     | 0            | 0,00 %  |
| Volksabstimmung           | ---         | ---     | 0            | 0,00 %  |
| ÖDP                       | ---         | ---     | 0            | 0,00 %  |
| MLPD                      | ---         | ---     | 0            | 0,00 %  |
| BüSo                      | ---         | ---     | 0            | 0,00 %  |
| PSG                       | ---         | ---     | 0            | 0,00 %  |
| Haase, AfD                | 10          | 1,90 %  | 20           | 3,79 %  |
| BIG                       | ---         | ---     | 0            | 0,00 %  |
| pro Deutschland           | ---         | ---     | 0            | 0,00 %  |
| DIE RECHTE                | ---         | ---     | 0            | 0,00 %  |
| FREIE WÄHLER              | ---         | ---     | 3            | 0,57 %  |
| Partei der Nichtwähler    | ---         | ---     | 2            | 0,38 %  |
| Partei der Vernunft       | ---         | ---     | 2            | 0,38 %  |
| Die PARTEI                | ---         | ---     | 0            | 0,00 %  |
| Dr. jur. Voss,<br>vo2s.de | 2           | 0,38 %  | ---          | ---     |

## Briefwahl I

|                           | Erststimmen |         | Zweitstimmen |         |
|---------------------------|-------------|---------|--------------|---------|
|                           |             |         |              |         |
| Wähler                    | 974         |         | 974          |         |
| ungültige Stimmen         | 5           | 0,51 %  | 7            | 0,72 %  |
| gültige Stimmen           | 969         | 99,49 % | 967          | 99,28 % |
| Bosbach, CDU              | 647         | 66,77 % | 464          | 47,98 % |
| Zalfen, SPD               | 182         | 18,78 % | 212          | 21,92 % |
| Dr. Ludemann, FDP         | 15          | 1,55 %  | 92           | 9,51 %  |
| Außendorf, GRÜNE          | 69          | 7,12 %  | 93           | 9,62 %  |
| Bischoff, DIE LINKE       | 24          | 2,48 %  | 27           | 2,79 %  |
| PIRATEN                   | ---         | ---     | 19           | 1,96 %  |
| Zündorf, NPD              | 9           | 0,93 %  | 7            | 0,72 %  |
| REP                       | ---         | ---     | 0            | 0,00 %  |
| Bündnis 21/RRP            | ---         | ---     | 0            | 0,00 %  |
| Volksabstimmung           | ---         | ---     | 1            | 0,10 %  |
| ÖDP                       | ---         | ---     | 2            | 0,21 %  |
| MLPD                      | ---         | ---     | 0            | 0,00 %  |
| BüSo                      | ---         | ---     | 0            | 0,00 %  |
| PSG                       | ---         | ---     | 0            | 0,00 %  |
| Haase, AfD                | 20          | 2,06 %  | 36           | 3,72 %  |
| BIG                       | ---         | ---     | 0            | 0,00 %  |
| pro Deutschland           | ---         | ---     | 1            | 0,10 %  |
| DIE RECHTE                | ---         | ---     | 0            | 0,00 %  |
| FREIE WÄHLER              | ---         | ---     | 5            | 0,52 %  |
| Partei der Nichtwähler    | ---         | ---     | 5            | 0,52 %  |
| Partei der Vernunft       | ---         | ---     | 0            | 0,00 %  |
| Die PARTEI                | ---         | ---     | 3            | 0,31 %  |
| Dr. jur. Voss,<br>vo2s.de | 3           | 0,31 %  | ---          | ---     |

## Briefwahl II

|                           | Erststimmen |         | Zweitstimmen |         |
|---------------------------|-------------|---------|--------------|---------|
| Wähler                    | 950         |         | 950          |         |
| ungültige Stimmen         | 3           | 0,32 %  | 4            | 0,42 %  |
| gültige Stimmen           | 947         | 99,68 % | 946          | 99,58 % |
| Bosbach, CDU              | 656         | 69,27 % | 456          | 48,20 % |
| Zalfen, SPD               | 175         | 18,48 % | 200          | 21,14 % |
| Dr. Ludemann, FDP         | 12          | 1,27 %  | 99           | 10,47 % |
| Außendorf, GRÜNE          | 60          | 6,34 %  | 90           | 9,51 %  |
| Bischoff, DIE LINKE       | 10          | 1,06 %  | 16           | 1,69 %  |
| PIRATEN                   | ---         | ---     | 9            | 0,95 %  |
| Zündorf, NPD              | 4           | 0,42 %  | 5            | 0,53 %  |
| REP                       | ---         | ---     | 0            | 0,00 %  |
| Bündnis 21/RRP            | ---         | ---     | 0            | 0,00 %  |
| Volksabstimmung           | ---         | ---     | 1            | 0,11 %  |
| ÖDP                       | ---         | ---     | 2            | 0,21 %  |
| MLPD                      | ---         | ---     | 0            | 0,00 %  |
| BüSo                      | ---         | ---     | 1            | 0,11 %  |
| PSG                       | ---         | ---     | 0            | 0,00 %  |
| Haase, AfD                | 29          | 3,06 %  | 55           | 5,81 %  |
| BIG                       | ---         | ---     | 1            | 0,11 %  |
| pro Deutschland           | ---         | ---     | 1            | 0,11 %  |
| DIE RECHTE                | ---         | ---     | 0            | 0,00 %  |
| FREIE WÄHLER              | ---         | ---     | 3            | 0,32 %  |
| Partei der Nichtwähler    | ---         | ---     | 3            | 0,32 %  |
| Partei der Vernunft       | ---         | ---     | 0            | 0,00 %  |
| Die PARTEI                | ---         | ---     | 4            | 0,42 %  |
| Dr. jur. Voss,<br>vo2s.de | 1           | 0,11 %  | ---          | ---     |

## Briefwahl III

|                           | Erststimmen |         | Zweitstimmen |         |
|---------------------------|-------------|---------|--------------|---------|
| Wähler                    | 965         |         | 965          |         |
| ungültige Stimmen         | 5           | 0,52 %  | 5            | 0,52 %  |
| gültige Stimmen           | 960         | 99,48 % | 960          | 99,48 % |
| Bosbach, CDU              | 667         | 69,48 % | 493          | 51,35 % |
| Zalfen, SPD               | 164         | 17,08 % | 190          | 19,79 % |
| Dr. Ludemann, FDP         | 19          | 1,98 %  | 103          | 10,73 % |
| Außendorf, GRÜNE          | 53          | 5,52 %  | 76           | 7,92 %  |
| Bischoff, DIE LINKE       | 17          | 1,77 %  | 22           | 2,29 %  |
| PIRATEN                   | ---         | ---     | 12           | 1,25 %  |
| Zündorf, NPD              | 7           | 0,73 %  | 3            | 0,31 %  |
| REP                       | ---         | ---     | 2            | 0,21 %  |
| Bündnis 21/RRP            | ---         | ---     | 2            | 0,21 %  |
| Volksabstimmung           | ---         | ---     | 1            | 0,10 %  |
| ÖDP                       | ---         | ---     | 2            | 0,21 %  |
| MLPD                      | ---         | ---     | 0            | 0,00 %  |
| BüSo                      | ---         | ---     | 0            | 0,00 %  |
| PSG                       | ---         | ---     | 0            | 0,00 %  |
| Haase, AfD                | 25          | 2,60 %  | 42           | 4,38 %  |
| BIG                       | ---         | ---     | 0            | 0,00 %  |
| pro Deutschland           | ---         | ---     | 6            | 0,62 %  |
| DIE RECHTE                | ---         | ---     | 0            | 0,00 %  |
| FREIE WÄHLER              | ---         | ---     | 0            | 0,00 %  |
| Partei der Nichtwähler    | ---         | ---     | 1            | 0,10 %  |
| Partei der Vernunft       | ---         | ---     | 2            | 0,21 %  |
| Die PARTEI                | ---         | ---     | 3            | 0,31 %  |
| Dr. jur. Voss,<br>vo2s.de | 8           | 0,83 %  | ---          | ---     |

# Übersicht Wahlbezirke

Gemeinde Odenthal  
Wahl zum Deutschen Bundestag 22.09.2013  
Zusammenstellung der Ergebnisse nach Wahlbezirken - Erststimmen -

| Wahlbezirk                             | Wahlberechtigte | Wähler  | gültig   | Bosbach<br>CDU | Zalfen<br>SPD | Dr. Lude-<br>mann<br>FDP | Außendorf<br>GRÜNE | Bischoff<br>DIE LINKE | Zündorf<br>NPD | Haase<br>AfD | Dr. jur.<br>Voss<br>vo2s.de |
|--|-----------------|---------|----------|----------------|---------------|--------------------------|--------------------|-----------------------|----------------|--------------|-----------------------------|
| <b>Osenau (1)</b>                      | 690             | 381     | 375      | <b>277</b>     | 48            | 4                        | 26                 | 8                     | 2              | 9            | 1                           |
|  |                 | 55,22 % | 98,43 %  | <b>73,87 %</b> | 12,80 %       | 1,07 %                   | 6,93 %             | 2,13 %                | 0,53 %         | 2,40 %       | 0,27 %                      |
| <b>Odenthal (2)</b>                    | 892             | 493     | 492      | <b>326</b>     | 89            | 7                        | 45                 | 12                    | 4              | 9            | 0                           |
|  |                 | 55,27 % | 99,80 %  | <b>66,26 %</b> | 18,09 %       | 1,42 %                   | 9,15 %             | 2,44 %                | 0,81 %         | 1,83 %       | 0,00 %                      |
| <b>Voiswinkel-Sonnenberg-Höffe (3)</b> | 653             | 332     | 331      | <b>209</b>     | 69            | 1                        | 22                 | 11                    | 3              | 16           | 0                           |
|  |                 | 50,84 % | 99,70 %  | <b>63,14 %</b> | 20,85 %       | 0,30 %                   | 6,65 %             | 3,32 %                | 0,91 %         | 4,83 %       | 0,00 %                      |
| <b>Voiswinkel-Küchenberg (4)</b>       | 590             | 308     | 307      | <b>207</b>     | 56            | 3                        | 23                 | 7                     | 6              | 5            | 0                           |
|  |                 | 52,20 % | 99,68 %  | <b>67,43 %</b> | 18,24 %       | 0,98 %                   | 7,49 %             | 2,28 %                | 1,95 %         | 1,63 %       | 0,00 %                      |
| <b>Voiswinkel-Heidberg (5)</b>         | 758             | 457     | 457      | <b>305</b>     | 87            | 4                        | 36                 | 12                    | 5              | 8            | 0                           |
|  |                 | 60,29 % | 100,00 % | <b>66,74 %</b> | 19,04 %       | 0,88 %                   | 7,88 %             | 2,63 %                | 1,09 %         | 1,75 %       | 0,00 %                      |
| <b>Voiswinkel-Mutzbroich (6)</b>       | 810             | 495     | 487      | <b>295</b>     | 113           | 5                        | 43                 | 11                    | 11             | 9            | 0                           |
|  |                 | 61,11 % | 98,38 %  | <b>60,57 %</b> | 23,20 %       | 1,03 %                   | 8,83 %             | 2,26 %                | 2,26 %         | 1,85 %       | 0,00 %                      |
| <b>Hahnenberg (7)</b>                  | 667             | 350     | 349      | <b>256</b>     | 51            | 10                       | 21                 | 0                     | 1              | 9            | 1                           |
|  |                 | 52,47 % | 99,71 %  | <b>73,35 %</b> | 14,61 %       | 2,87 %                   | 6,02 %             | 0,00 %                | 0,29 %         | 2,58 %       | 0,29 %                      |
| <b>Glöbusch-Kursiefen (8)</b>          | 811             | 492     | 487      | <b>318</b>     | 99            | 5                        | 36                 | 11                    | 8              | 10           | 0                           |
|  |                 | 60,67 % | 98,98 %  | <b>65,30 %</b> | 20,33 %       | 1,03 %                   | 7,39 %             | 2,26 %                | 1,64 %         | 2,05 %       | 0,00 %                      |
| <b>Glöbusch-Wingsiefen (9)</b>         | 787             | 443     | 441      | <b>284</b>     | 100           | 11                       | 23                 | 10                    | 3              | 9            | 1                           |
|  |                 | 56,29 % | 99,55 %  | <b>64,40 %</b> | 22,68 %       | 2,49 %                   | 5,22 %             | 2,27 %                | 0,68 %         | 2,04 %       | 0,23 %                      |
| <b>Altenberg-Blecher (10)</b>          | 697             | 413     | 404      | <b>257</b>     | 85            | 9                        | 26                 | 16                    | 6              | 4            | 1                           |
|  |                 | 59,25 % | 97,82 %  | <b>63,61 %</b> | 21,04 %       | 2,23 %                   | 6,44 %             | 3,96 %                | 1,49 %         | 0,99 %       | 0,25 %                      |

| Wahlbezirk                             | Wahlberechtigte | Wähler  | gültig   | Bosbach<br>CDU | Zalfen<br>SPD | Dr. Lude-<br>mann<br>FDP | Außendorf<br>GRÜNE | Bischoff<br>DIE LINKE | Zündorf<br>NPD | Haase<br>AfD | Dr. jur.<br>Voss<br>vo2s.de |
|--|-----------------|---------|----------|----------------|---------------|--------------------------|--------------------|-----------------------|----------------|--------------|-----------------------------|
| <b>Blecher-Holz-<br/>Erberich (11)</b> | 712             | 437     | 432      | <b>269</b>     | 93            | 9                        | 25                 | 16                    | 3              | 15           | 2                           |
|  |                 | 61,38 % | 98,86 %  | <b>62,27 %</b> | 21,53 %       | 2,08 %                   | 5,79 %             | 3,70 %                | 0,69 %         | 3,47 %       | 0,46 %                      |
| <b>Blecher (12)</b>                    | 830             | 547     | 543      | <b>335</b>     | 114           | 13                       | 37                 | 26                    | 8              | 9            | 1                           |
|  |                 | 65,90 % | 99,27 %  | <b>61,69 %</b> | 20,99 %       | 2,39 %                   | 6,81 %             | 4,79 %                | 1,47 %         | 1,66 %       | 0,18 %                      |
| <b>Scheuren-Klas-<br/>mühle (13)</b>   | 848             | 532     | 529      | <b>361</b>     | 94            | 4                        | 30                 | 21                    | 6              | 12           | 1                           |
|  |                 | 62,74 % | 99,44 %  | <b>68,24 %</b> | 17,77 %       | 0,76 %                   | 5,67 %             | 3,97 %                | 1,13 %         | 2,27 %       | 0,19 %                      |
| <b>Neschen (14)</b>                    | 903             | 591     | 589      | <b>399</b>     | 108           | 12                       | 34                 | 18                    | 3              | 15           | 0                           |
|  |                 | 65,45 % | 99,66 %  | <b>67,74 %</b> | 18,34 %       | 2,04 %                   | 5,77 %             | 3,06 %                | 0,51 %         | 2,55 %       | 0,00 %                      |
| <b>Eikamp-Süd-<br/>Scherf (15)</b>     | 688             | 419     | 419      | <b>266</b>     | 88            | 8                        | 16                 | 22                    | 3              | 16           | 0                           |
|  |                 | 60,90 % | 100,00 % | <b>63,48 %</b> | 21,00 %       | 1,91 %                   | 3,82 %             | 5,25 %                | 0,72 %         | 3,82 %       | 0,00 %                      |
| <b>Eikamp-Nord<br/>(16)</b>            | 777             | 531     | 527      | <b>357</b>     | 96            | 6                        | 28                 | 25                    | 3              | 10           | 2                           |
|  |                 | 68,34 % | 99,25 %  | <b>67,74 %</b> | 18,22 %       | 1,14 %                   | 5,31 %             | 4,74 %                | 0,57 %         | 1,90 %       | 0,38 %                      |
| <b>Briefwahl I</b>                     | 0               | 974     | 969      | <b>647</b>     | 182           | 15                       | 69                 | 24                    | 9              | 20           | 3                           |
|  |                 |         | 99,49 %  | <b>66,77 %</b> | 18,78 %       | 1,55 %                   | 7,12 %             | 2,48 %                | 0,93 %         | 2,06 %       | 0,31 %                      |
| <b>Briefwahl II</b>                    | 0               | 950     | 947      | <b>656</b>     | 175           | 12                       | 60                 | 10                    | 4              | 29           | 1                           |
|  |                 |         | 99,68 %  | <b>69,27 %</b> | 18,48 %       | 1,27 %                   | 6,34 %             | 1,06 %                | 0,42 %         | 3,06 %       | 0,11 %                      |
| <b>Briefwahl III</b>                   | 0               | 965     | 960      | <b>667</b>     | 164           | 19                       | 53                 | 17                    | 7              | 25           | 8                           |
|  |                 |         | 99,48 %  | <b>69,48 %</b> | 17,08 %       | 1,98 %                   | 5,52 %             | 1,77 %                | 0,73 %         | 2,60 %       | 0,83 %                      |
| <b>Gemeinde Oden-<br/>thal</b>         | 12.113          | 10.110  | 10.045   | <b>6.691</b>   | 1.911         | 157                      | 653                | 277                   | 95             | 239          | 22                          |
|  |                 | 83,46 % | 99,36 %  | <b>66,61 %</b> | 19,02 %       | 1,56 %                   | 6,50 %             | 2,76 %                | 0,95 %         | 2,38 %       | 0,22 %                      |

Gemeinde Odenthal  
Wahl zum Deutschen Bundestag 22.09.2013  
Zusammenstellung der Ergebnisse nach Wahlbezirken - Zweitstimmen -

| Wahlbezirk                      | Wahlberechtigte | Wähler  | gültig         | CDU            | SPD     | FDP     | GRÜNE   | DIE LINKE | PIRATEN | NPD    | REP    | Bündnis 21/RRP | Volksabstimmung | ÖDP    | MLPD   | BüSo   | PSG    | AfD    |
|---------------------------------|-----------------|---------|----------------|----------------|---------|---------|---------|-----------|---------|--------|--------|----------------|-----------------|--------|--------|--------|--------|--------|
| Osenau (1)                      | 690             | 381     | 376            | <b>206</b>     | 55      | 33      | 31      | 17        | 3       | 2      | 0      | 0              | 1               | 0      | 0      | 0      | 0      | 22     |
|                                 |                 | 55,22 % | 98,69 %        | <b>54,79 %</b> | 14,63 % | 8,78 %  | 8,24 %  | 4,52 %    | 0,80 %  | 0,53 % | 0,00 % | 0,00 %         | 0,27 %          | 0,00 % | 0,00 % | 0,00 % | 0,00 % | 5,85 % |
| Odenthal (2)                    | 892             | 493     | 492            | <b>242</b>     | 103     | 37      | 49      | 19        | 9       | 3      | 0      | 0              | 1               | 0      | 0      | 0      | 0      | 25     |
|                                 |                 | 55,27 % | 99,80 %        | <b>49,19 %</b> | 20,93 % | 7,52 %  | 9,96 %  | 3,86 %    | 1,83 %  | 0,61 % | 0,00 % | 0,00 %         | 0,20 %          | 0,00 % | 0,00 % | 0,00 % | 0,00 % | 5,08 % |
| Voiswinkel-Sonnenberg-Höffe (3) | 653             | 332     | 330            | <b>156</b>     | 71      | 13      | 41      | 10        | 6       | 6      | 0      | 0              | 0               | 0      | 0      | 0      | 0      | 22     |
|                                 |                 | 50,84 % | 99,40 %        | <b>47,27 %</b> | 21,52 % | 3,94 %  | 12,42 % | 3,03 %    | 1,82 %  | 1,82 % | 0,00 % | 0,00 %         | 0,00 %          | 0,00 % | 0,00 % | 0,00 % | 0,00 % | 6,67 % |
| Voiswinkel-Küchenberg (4)       | 590             | 308     | 306            | <b>164</b>     | 59      | 12      | 34      | 9         | 5       | 6      | 0      | 0              | 0               | 0      | 0      | 0      | 0      | 14     |
|                                 |                 | 52,20 % | 99,35 %        | <b>53,59 %</b> | 19,28 % | 3,92 %  | 11,11 % | 2,94 %    | 1,63 %  | 1,96 % | 0,00 % | 0,00 %         | 0,00 %          | 0,00 % | 0,00 % | 0,00 % | 0,00 % | 4,58 % |
| Voiswinkel-Heidberg (5)         | 758             | 457     | 457            | <b>233</b>     | 97      | 24      | 49      | 17        | 4       | 4      | 0      | 1              | 0               | 1      | 0      | 0      | 0      | 20     |
|                                 |                 | 60,29 % | 100,00 %       | <b>50,98 %</b> | 21,23 % | 5,25 %  | 10,72 % | 3,72 %    | 0,88 %  | 0,88 % | 0,00 % | 0,22 %         | 0,00 %          | 0,22 % | 0,00 % | 0,00 % | 0,00 % | 4,38 % |
| Voiswinkel-Mutzbroich (6)       | 810             | 495     | 490            | <b>212</b>     | 139     | 27      | 45      | 15        | 12      | 10     | 1      | 1              | 0               | 0      | 0      | 1      | 0      | 18     |
|                                 |                 | 61,11 % | 98,99 %        | <b>43,27 %</b> | 28,37 % | 5,51 %  | 9,18 %  | 3,06 %    | 2,45 %  | 2,04 % | 0,20 % | 0,20 %         | 0,00 %          | 0,00 % | 0,00 % | 0,20 % | 0,00 % | 3,67 % |
| Hahnenberg (7)                  | 667             | 350     | 348            | <b>176</b>     | 65      | 34      | 21      | 9         | 7       | 2      | 0      | 0              | 0               | 0      | 0      | 0      | 0      | 30     |
|                                 |                 | 52,47 % | 99,43 %        | <b>50,57 %</b> | 18,68 % | 9,77 %  | 6,03 %  | 2,59 %    | 2,01 %  | 0,57 % | 0,00 % | 0,00 %         | 0,00 %          | 0,00 % | 0,00 % | 0,00 % | 0,00 % | 8,62 % |
| Glöbusch-Kur-siefen (8)         | 811             | 492     | 489            | <b>231</b>     | 114     | 46      | 40      | 13        | 6       | 7      | 1      | 0              | 0               | 1      | 0      | 0      | 0      | 24     |
|                                 |                 | 60,67 % | 99,39 %        | <b>47,24 %</b> | 23,31 % | 9,41 %  | 8,18 %  | 2,66 %    | 1,23 %  | 1,43 % | 0,20 % | 0,00 %         | 0,00 %          | 0,20 % | 0,00 % | 0,00 % | 0,00 % | 4,91 % |
| Glöbusch-Wingensiefen (9)       | 787             | 443     | 442            | <b>209</b>     | 103     | 49      | 36      | 14        | 7       | 2      | 0      | 0              | 0               | 1      | 0      | 0      | 0      | 16     |
|                                 |                 | 56,29 % | 99,77 %        | <b>47,29 %</b> | 23,30 % | 11,09 % | 8,14 %  | 3,17 %    | 1,58 %  | 0,45 % | 0,00 % | 0,00 %         | 0,00 %          | 0,23 % | 0,00 % | 0,00 % | 0,00 % | 3,62 % |
| Altenberg-Blecher (10)          | 697             | 413     | 407            | <b>174</b>     | 98      | 31      | 41      | 19        | 6       | 6      | 1      | 1              | 0               | 0      | 0      | 0      | 0      | 22     |
|                                 |                 | 59,25 % | 98,55 %        | <b>42,75 %</b> | 24,08 % | 7,62 %  | 10,07 % | 4,67 %    | 1,47 %  | 1,47 % | 0,25 % | 0,25 %         | 0,00 %          | 0,00 % | 0,00 % | 0,00 % | 0,00 % | 5,41 % |
| Blecher-Holz-Erberich (11)      | 712             | 437     | 432            | <b>202</b>     | 96      | 34      | 34      | 21        | 14      | 1      | 2      | 0              | 0               | 2      | 0      | 0      | 0      | 20     |
|                                 |                 | 61,38 % | 98,86 %        | <b>46,76 %</b> | 22,22 % | 7,87 %  | 7,87 %  | 4,86 %    | 3,24 %  | 0,23 % | 0,46 % | 0,00 %         | 0,00 %          | 0,46 % | 0,00 % | 0,00 % | 0,00 % | 4,63 % |
| Blecher (12)                    | 830             | 547     | 541            | <b>267</b>     | 112     | 42      | 41      | 30        | 11      | 5      | 1      | 0              | 1               | 0      | 0      | 0      | 1      | 20     |
|                                 |                 | 65,90 % | 98,90 %        | <b>49,35 %</b> | 20,70 % | 7,76 %  | 7,58 %  | 5,55 %    | 2,03 %  | 0,92 % | 0,18 % | 0,00 %         | 0,18 %          | 0,00 % | 0,00 % | 0,00 % | 0,18 % | 3,70 % |
| Scheuren-Klasmühle (13)         | 848             | 532     | 525            | <b>295</b>     | 88      | 15      | 41      | 39        | 8       | 3      | 0      | 2              | 0               | 0      | 1      | 0      | 0      | 24     |
|                                 |                 | 62,74 % | 98,68 %        | <b>56,19 %</b> | 16,76 % | 2,86 %  | 7,81 %  | 7,43 %    | 1,52 %  | 0,57 % | 0,00 % | 0,38 %         | 0,00 %          | 0,00 % | 0,19 % | 0,00 % | 0,00 % | 4,57 % |
| Neschen (14)                    | 903             | 591     | 588            | <b>301</b>     | 133     | 35      | 44      | 24        | 11      | 3      | 0      | 0              | 1               | 0      | 0      | 0      | 0      | 23     |
|                                 |                 | 65,45 % | 99,49 %        | <b>51,19 %</b> | 22,62 % | 5,95 %  | 7,48 %  | 4,08 %    | 1,87 %  | 0,51 % | 0,00 % | 0,00 %         | 0,17 %          | 0,00 % | 0,00 % | 0,00 % | 0,00 % | 3,91 % |
| Eikamp-Süd-Scherf (15)          | 688             | 419     | 418            | <b>209</b>     | 86      | 20      | 27      | 22        | 14      | 3      | 0      | 0              | 0               | 1      | 0      | 0      | 1      | 29     |
|                                 |                 | 60,90 % | 99,76 %        | <b>50,00 %</b> | 20,57 % | 4,78 %  | 6,46 %  | 5,26 %    | 3,35 %  | 0,72 % | 0,00 % | 0,00 %         | 0,00 %          | 0,24 % | 0,00 % | 0,00 % | 0,24 % | 6,94 % |
| Eikamp-Nord (16)                | 777             | 531     | 528            | <b>262</b>     | 128     | 32      | 35      | 28        | 13      | 3      | 0      | 0              | 0               | 0      | 0      | 0      | 0      | 20     |
|                                 |                 | 68,34 % | 99,44 %        | <b>49,62 %</b> | 24,24 % | 6,06 %  | 6,63 %  | 5,30 %    | 2,46 %  | 0,57 % | 0,00 % | 0,00 %         | 0,00 %          | 0,00 % | 0,00 % | 0,00 % | 0,00 % | 3,79 % |
| Briefwahl I                     | 0               | 974     | 967            | <b>464</b>     | 212     | 92      | 93      | 27        | 19      | 7      | 0      | 0              | 1               | 2      | 0      | 0      | 0      | 36     |
|                                 |                 | 99,28 % | <b>47,98 %</b> | 21,92 %        | 9,51 %  | 9,62 %  | 2,79 %  | 1,96 %    | 0,72 %  | 0,00 % | 0,00 % | 0,10 %         | 0,21 %          | 0,00 % | 0,00 % | 0,00 % | 0,00 % | 3,72 % |
| Briefwahl II                    | 0               | 950     | 946            | <b>456</b>     | 200     | 99      | 90      | 16        | 9       | 5      | 0      | 0              | 1               | 2      | 0      | 1      | 0      | 55     |

| Wahlbezirk               | Wahlberechtigte | Wähler | gültig  | CDU            | SPD     | FDP     | GRÜNE  | DIE LINKE | PIRATEN | NPD    | REP    | Bündnis 21/RRP | Volksabstimmung | ÖDP    | MLPD   | BüSo   | PSG    | AfD    |
|--------------------------|-----------------|--------|---------|----------------|---------|---------|--------|-----------|---------|--------|--------|----------------|-----------------|--------|--------|--------|--------|--------|
|                          |                 |        | 99,58 % | <b>48,20 %</b> | 21,14 % | 10,47 % | 9,51 % | 1,69 %    | 0,95 %  | 0,53 % | 0,00 % | 0,00 %         | 0,11 %          | 0,21 % | 0,00 % | 0,11 % | 0,00 % | 5,81 % |
| <b>Briefwahl III</b>     | 0               | 965    | 960     | <b>493</b>     | 190     | 103     | 76     | 22        | 12      | 3      | 2      | 2              | 1               | 2      | 0      | 0      | 0      | 42     |
|                          |                 |        | 99,48 % | <b>51,35 %</b> | 19,79 % | 10,73 % | 7,92 % | 2,29 %    | 1,25 %  | 0,31 % | 0,21 % | 0,21 %         | 0,10 %          | 0,21 % | 0,00 % | 0,00 % | 0,00 % | 4,38 % |
| <b>Gemeinde Odenthal</b> | 12.113          | 10.110 | 10.042  | <b>4.952</b>   | 2.149   | 778     | 868    | 371       | 176     | 81     | 8      | 7              | 7               | 12     | 1      | 2      | 2      | 482    |
|                          |                 |        | 83,46 % | <b>49,31 %</b> | 21,40 % | 7,75 %  | 8,64 % | 3,69 %    | 1,75 %  | 0,81 % | 0,08 % | 0,07 %         | 0,07 %          | 0,12 % | 0,01 % | 0,02 % | 0,02 % | 4,80 % |



| Wahlbezirk                             | BIG    | pro Deutschland | DIE RECHTE | FREIE WÄHLER | Partei der Nichtwähler | Partei der Vernunft | Die PARTEI |
|--|--------|-----------------|------------|--------------|------------------------|---------------------|------------|
| <b>Osenau (1)</b>                      | 0      | 3               | 0          | 1            | 0                      | 0                   | 2          |
|  | 0,00 % | 0,80 %          | 0,00 %     | 0,27 %       | 0,00 %                 | 0,00 %              | 0,53 %     |
| <b>Odenthal (2)</b>                    | 1      | 0               | 0          | 1            | 0                      | 1                   | 1          |
|  | 0,20 % | 0,00 %          | 0,00 %     | 0,20 %       | 0,00 %                 | 0,20 %              | 0,20 %     |
| <b>Voiswinkel-Sonnenberg-Höffe (3)</b> | 0      | 2               | 0          | 2            | 0                      | 0                   | 1          |
|  | 0,00 % | 0,61 %          | 0,00 %     | 0,61 %       | 0,00 %                 | 0,00 %              | 0,30 %     |
| <b>Voiswinkel-Küchenberg (4)</b>       | 0      | 0               | 0          | 0            | 2                      | 1                   | 0          |
|  | 0,00 % | 0,00 %          | 0,00 %     | 0,00 %       | 0,65 %                 | 0,33 %              | 0,00 %     |
| <b>Voiswinkel-Heidberg (5)</b>         | 0      | 0               | 0          | 3            | 1                      | 0                   | 3          |
|  | 0,00 % | 0,00 %          | 0,00 %     | 0,66 %       | 0,22 %                 | 0,00 %              | 0,66 %     |
| <b>Voiswinkel-Mutzbroich (6)</b>       | 0      | 0               | 0          | 3            | 2                      | 1                   | 3          |
|  | 0,00 % | 0,00 %          | 0,00 %     | 0,61 %       | 0,41 %                 | 0,20 %              | 0,61 %     |
| <b>Hahnenberg (7)</b>                  | 0      | 1               | 0          | 0            | 0                      | 0                   | 3          |
|  | 0,00 % | 0,29 %          | 0,00 %     | 0,00 %       | 0,00 %                 | 0,00 %              | 0,86 %     |
| <b>Glöbusch-Kursiefen (8)</b>          | 0      | 4               | 0          | 1            | 0                      | 0                   | 1          |
|  | 0,00 % | 0,82 %          | 0,00 %     | 0,20 %       | 0,00 %                 | 0,00 %              | 0,20 %     |
| <b>Glöbusch-Wingensiefen (9)</b>       | 0      | 0               | 0          | 2            | 2                      | 0                   | 1          |
|  | 0,00 % | 0,00 %          | 0,00 %     | 0,45 %       | 0,45 %                 | 0,00 %              | 0,23 %     |
| <b>Altenberg-Blecher (10)</b>          | 0      | 1               | 0          | 3            | 2                      | 0                   | 2          |
|  | 0,00 % | 0,25 %          | 0,00 %     | 0,74 %       | 0,49 %                 | 0,00 %              | 0,49 %     |
| <b>Blecher-Holz-Erberich (11)</b>      | 0      | 1               | 0          | 1            | 0                      | 0                   | 4          |
|  | 0,00 % | 0,23 %          | 0,00 %     | 0,23 %       | 0,00 %                 | 0,00 %              | 0,93 %     |
| <b>Blecher (12)</b>                    | 0      | 3               | 0          | 1            | 1                      | 0                   | 5          |
|  | 0,00 % | 0,55 %          | 0,00 %     | 0,18 %       | 0,18 %                 | 0,00 %              | 0,92 %     |
| <b>Scheuren-Klasmühle (13)</b>         | 0      | 4               | 0          | 4            | 0                      | 0                   | 1          |
|  | 0,00 % | 0,76 %          | 0,00 %     | 0,76 %       | 0,00 %                 | 0,00 %              | 0,19 %     |
| <b>Neschen (14)</b>                    | 0      | 3               | 0          | 6            | 0                      | 1                   | 3          |
|  | 0,00 % | 0,51 %          | 0,00 %     | 1,02 %       | 0,00 %                 | 0,17 %              | 0,51 %     |
| <b>Eikamp-Süd-Scherf (15)</b>          | 0      | 1               | 0          | 2            | 2                      | 1                   | 0          |
|  | 0,00 % | 0,24 %          | 0,00 %     | 0,48 %       | 0,48 %                 | 0,24 %              | 0,00 %     |
| <b>Eikamp-Nord (16)</b>                | 0      | 0               | 0          | 3            | 2                      | 2                   | 0          |
|  | 0,00 % | 0,00 %          | 0,00 %     | 0,57 %       | 0,38 %                 | 0,38 %              | 0,00 %     |
| <b>Briefwahl I</b>                     | 0      | 1               | 0          | 5            | 5                      | 0                   | 3          |
|  | 0,00 % | 0,10 %          | 0,00 %     | 0,52 %       | 0,52 %                 | 0,00 %              | 0,31 %     |
| <b>Briefwahl II</b>                    | 1      | 1               | 0          | 3            | 3                      | 0                   | 4          |
|  | 0,11 % | 0,11 %          | 0,00 %     | 0,32 %       | 0,32 %                 | 0,00 %              | 0,42 %     |
| <b>Briefwahl III</b>                   | 0      | 6               | 0          | 0            | 1                      | 2                   | 3          |
|  | 0,00 % | 0,62 %          | 0,00 %     | 0,00 %       | 0,10 %                 | 0,21 %              | 0,31 %     |
| <b>Gemeinde Odenthal</b>               | 2      | 31              | 0          | 41           | 23                     | 9                   | 40         |
|  | 0,02 % | 0,31 %          | 0,00 %     | 0,41 %       | 0,23 %                 | 0,09 %              | 0,40 %     |

