

Wahlbuch  
Wahl zum Deutschen Bundestag  
22.09.2013  
Stadt Arnsberg  
Herausgegeben am 04.09.2017

# Inhaltsverzeichnis

Wahl zum Deutschen Bundestag	1
Stadt Arnsberg	1
Wahlbezirke	8
Grundschule Voßwinkel 1 (011)	8
Grundschule Voßwinkel 2 (012)	9
Schützenhalle Bachum (013)	10
Grundschule Bergheim 1 (021)	11
Grundschule Bergheim 2 (022)	12
Grundschule Bergheim 3 (023)	13
Grundschule Graf-Gottfried-Schule (024)	14
Gasthof Hotel Bühner (031)	15
Hauptschule Grimmeschule (032)	16
Sparkasse Arnsberg-Sundern 1 (033)	17
Seniorenwohnanlage "Wasserwerk" (041)	18
Hauptschule Binnerfeld (042)	19
Villa Bremer Seniorentreff (043)	20
Pfarrheim St. Franziskus (051)	21
Grundschule Müggenberg/Rusch 1 (052)	22
Grundschule Müggenberg/Rusch 2 (053)	23
Anton-Schwede-Haus (061)	24
Provita 'Haus Andrea' (062)	25
Grundschule Müggenberg/Rusch 3 (063)	26
Grundschule Moosfelde 1 (071)	27
Grundschule Moosfelde 2 (072)	28
Grundschule Moosfelde 3 (073)	29
Haus Klostereichen (081)	30
Grundschule Mühlenberg 1 (082)	31
Grundschule Mühlenberg 2 (083)	32
Volksbank Sauerland (091)	33
Hauptschule St. Petri (092)	34
Vereinsraum Nachbarn helfen Nachbarn (093)	35
Seniorenres. "Haus Flammberg" (094)	36
Service-Haus-Hüsten (101)	37
Realschule Hüsten 1 (102)	38
Realschule Hüsten 2 (103)	39
Schützenhalle Herdringen (111)	40
Grundschule Herdringen 1 (112)	41
Grundschule Herdringen 2 (113)	42
Kindergarten Herdringen (121)	43
Gaststätte Hauswirth (122)	44
Grundschule Holzen 1 (123)	45

Grundschule Holzen 2 (124)	46
Grundschule Müschede 1 (131)	47
Grundschule Müschede 2 (132)	48
Grundschule Bruchhausen (141)	49
Pfarrheim Bruchhausen (142)	50
Kindertagesstätte "Entenhausen" (143)	51
Schützenhaus Breitenbruch (151)	52
Stephanushaus Nedereimer (152)	53
Schützenhalle Nedereimer (153)	54
Saal der Heilig Kreuz Kirche (154)	55
Schützenhalle Wennigloh (161)	56
Staatliches Forstamt (162)	57
Industrie- und Handelskammer Arnsberg (163)	58
Bodelschwingschule (171)	59
Altes Rathaus - Stadtbüro - (172)	60
Feuerwehrgerätehaus Arnsberg (173)	61
Grundschule Birkenpfad 1 (181)	62
Grundschule Birkenpfad 2 (182)	63
Heilpädagog. Kindergarten d.Caritas (183)	64
Sparkasse Arnsberg-Sundern 2 (191)	65
Bezirksregierung Arnsberg (192)	66
Jugendzentrum Liebfrauen (201)	67
Hauptschule Theodor-Heuss (202)	68
VHS Gebäude (203)	69
Städt. Kindergarten 'Regenbogen' (211)	70
Pfarrheim St. Pius (212)	71
Gasthof "Zur Schönen Aussicht" (213)	72
Christopherusheim (214)	73
Grundschule Oeventrop 1 (221)	74
Grundschule Oeventrop 2 (222)	75
Spar- und Darlehnskasse Glösing (223)	76
Sparkasse Oeventrop (231)	77
Heidi's ART (232)	78
Spar- und Darlehnskasse Oemberg (233)	79
FSG Briefwahl 901	80
FSG Briefwahl 902	81
FSG Briefwahl 903	82
FSG Briefwahl 904	83
FSG Briefwahl 905	84
FSG Briefwahl 906	85
FSG Briefwahl 907	86
FSG Briefwahl 908	87

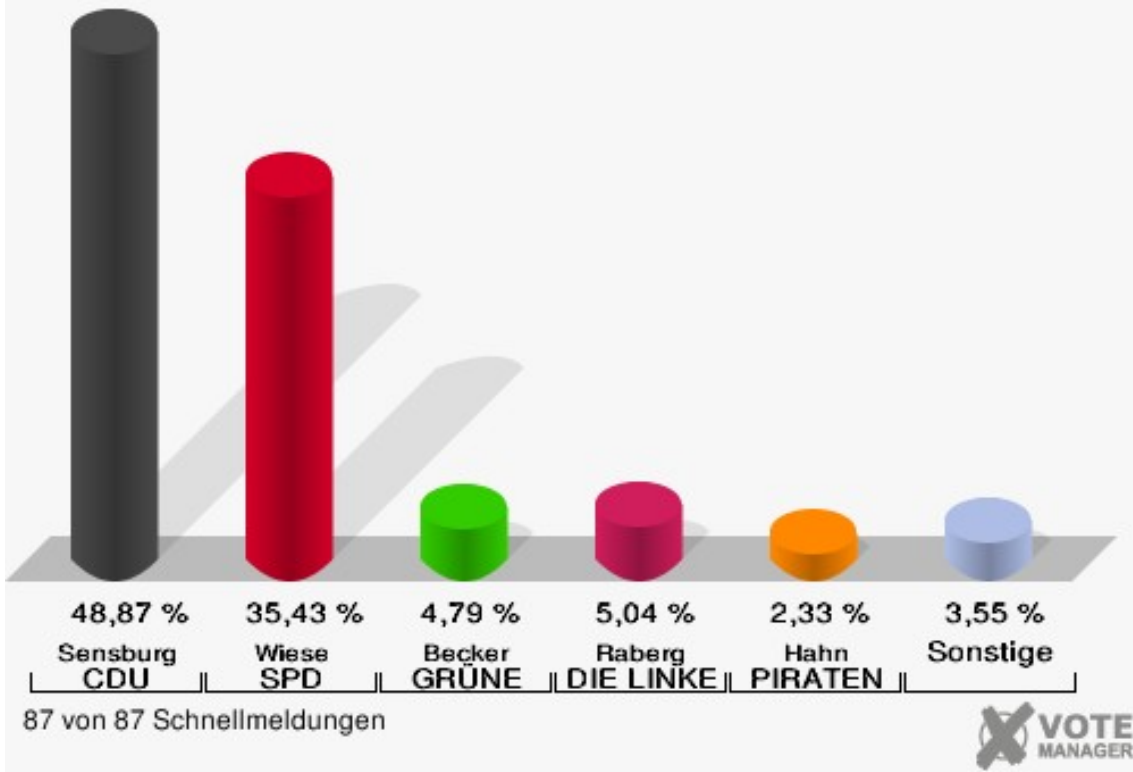
FSG Briefwahl 909	88
FSG Briefwahl 910	89
FSG Briefwahl 911	90
FSG Briefwahl 912	91
FSG Briefwahl 913	92
FSG Briefwahl 914	93
FSG Briefwahl 915	94
Übersicht Wahlbezirke	95

# Wahl zum Deutschen Bundestag

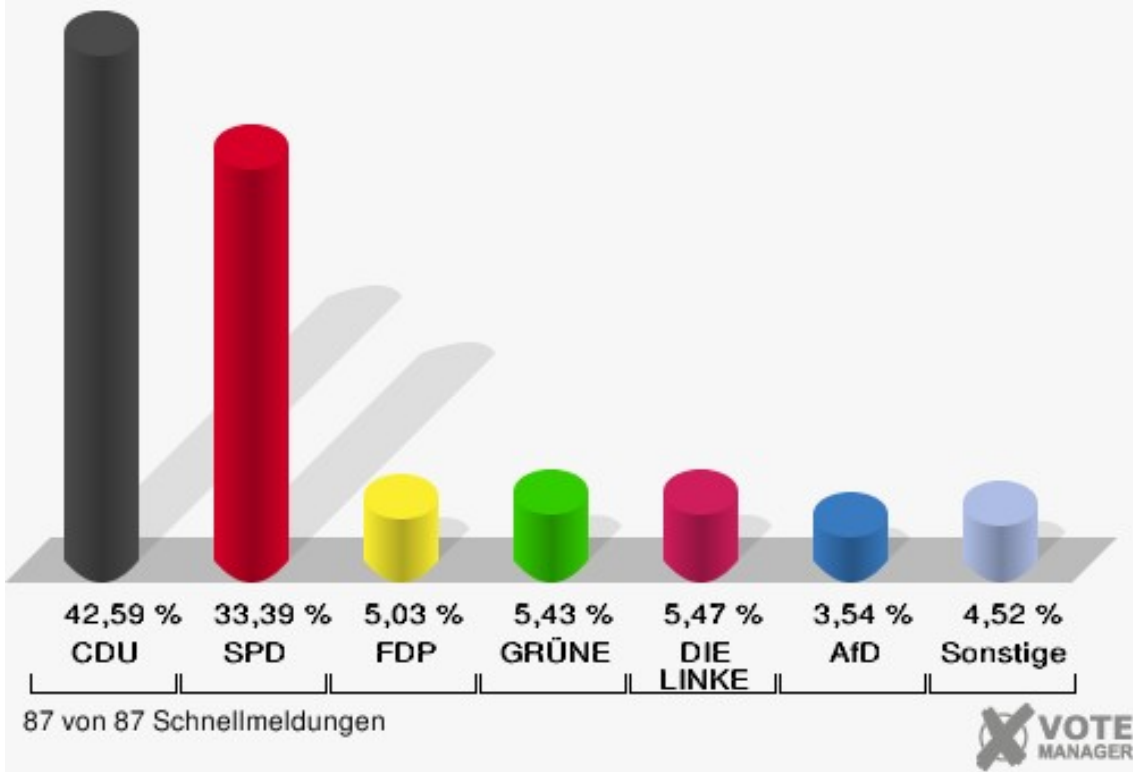
## Stadt Arnsberg

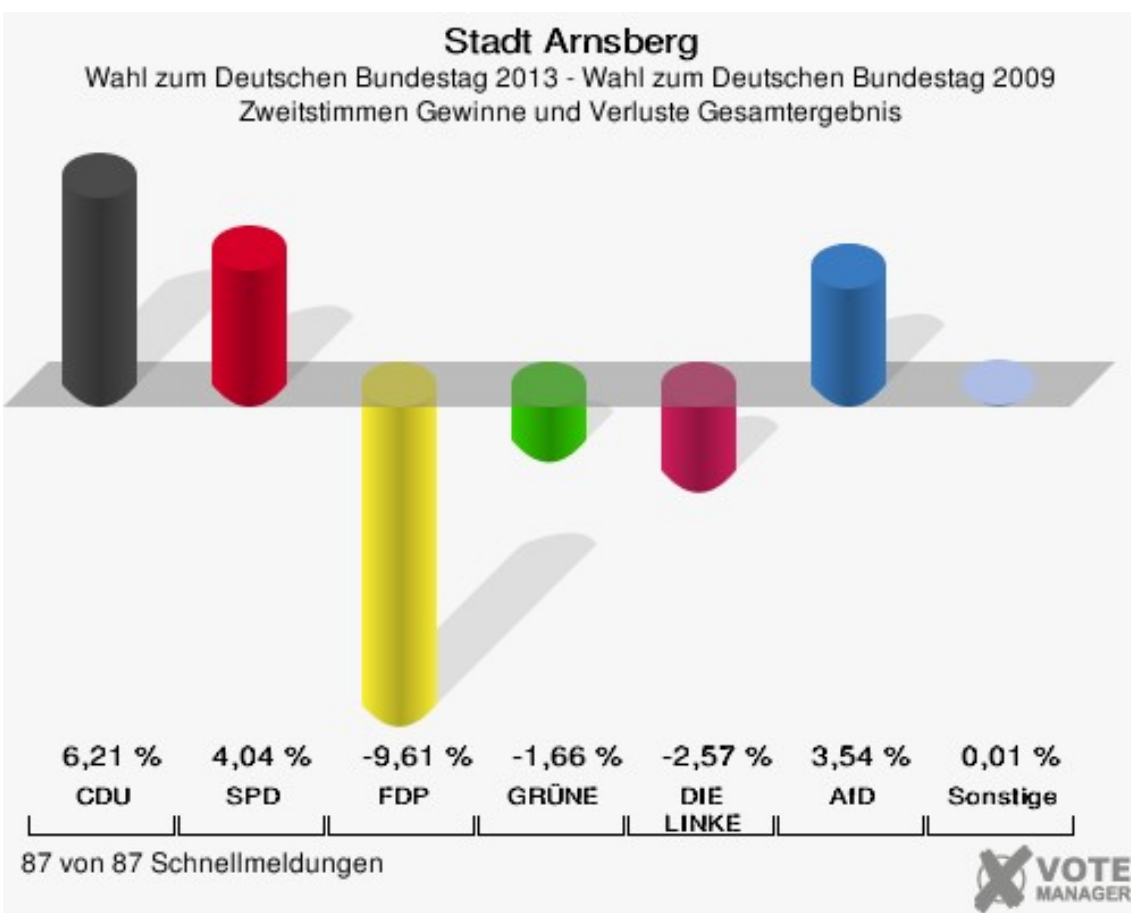
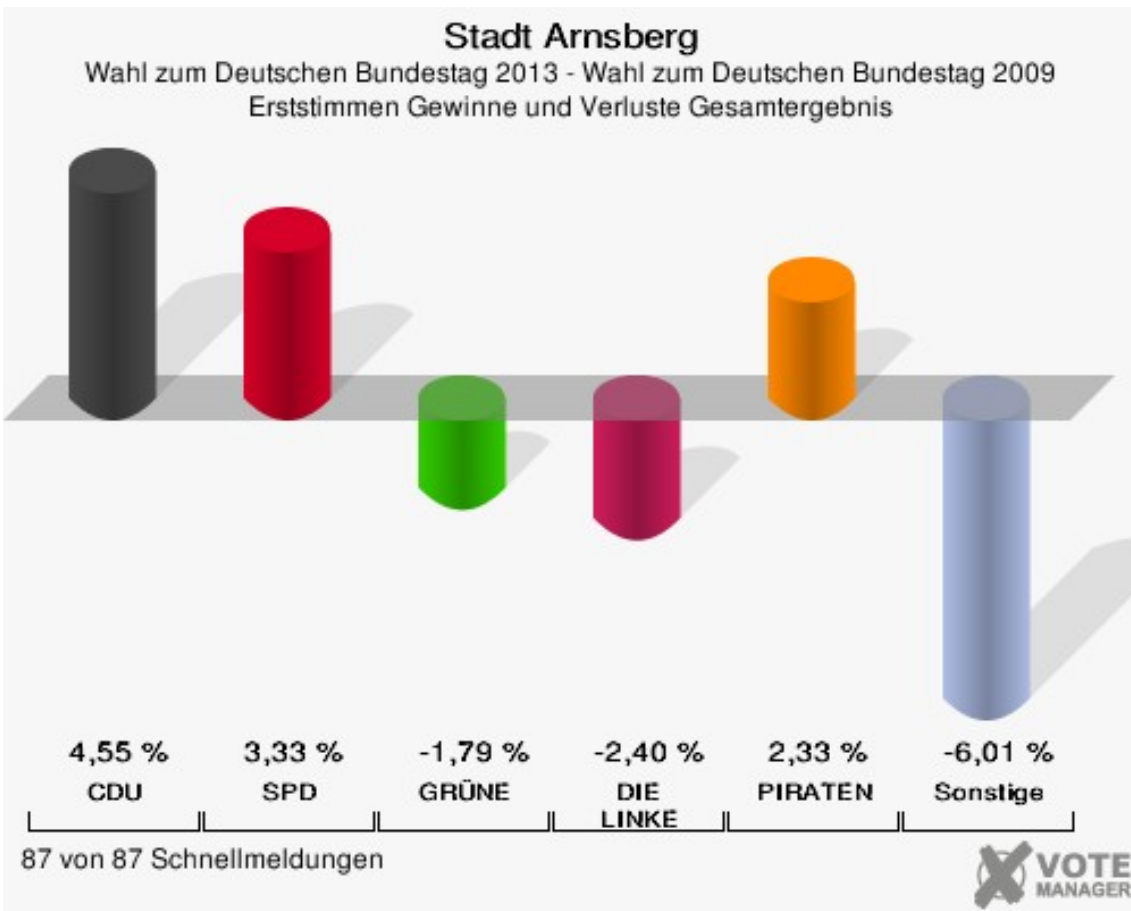
	Erststimmen		Zweitstimmen	
Wahlberechtigte	57.894		57.894	
Wähler	40.917	70,68 %	40.917	70,68 %
ungültige Stimmen	504	1,23 %	379	0,93 %
gültige Stimmen	40.413	98,77 %	40.538	99,07 %
Sensburg, CDU	19.751	48,87 %	17.266	42,59 %
Wiese, SPD	14.317	35,43 %	13.534	33,39 %
Ehrenberg, FDP	777	1,92 %	2.041	5,03 %
Becker, GRÜNE	1.934	4,79 %	2.203	5,43 %
Raberg, DIE LINKE	2.035	5,04 %	2.219	5,47 %
Hahn, PIRATEN	941	2,33 %	844	2,08 %
Wegener, NPD	500	1,24 %	361	0,89 %
REP	---	---	61	0,15 %
Bündnis 21/RRP	---	---	29	0,07 %
Volksabstimmung	---	---	93	0,23 %
ÖDP	---	---	44	0,11 %
MLPD	---	---	10	0,02 %
BüSo	---	---	6	0,01 %
PSG	---	---	12	0,03 %
AfD	---	---	1.436	3,54 %
BIG	---	---	9	0,02 %
pro Deutschland	---	---	88	0,22 %
DIE RECHTE	---	---	5	0,01 %
Zehnter, FREIE WÄHLER	158	0,39 %	107	0,26 %
Partei der Nichtwähler	---	---	36	0,09 %
Partei der Vernunft	---	---	27	0,07 %
Die PARTEI	---	---	107	0,26 %

**Stadt Arnsberg**  
 Wahl zum Deutschen Bundestag 22.09.2013  
 Erststimmen Gesamtergebnis



**Stadt Arnsberg**  
 Wahl zum Deutschen Bundestag 22.09.2013  
 Zweitstimmen Gesamtergebnis





Stadt Arnsberg  
Wahl zum Deutschen Bundestag 22.09.2013  
Erststimmen Gewinne und Verluste Gesamtergebnis

	Wahl zum Deutschen Bundestag 22.09.2013	Wahl zum Deutschen Bundestag 27.09.2009	
		Ergebnis	Gewinne und Verluste
Wahlberechtigte	57.894	58.842	-948
Wähler	40.917	40.826	+91
	70,68 %	69,38 %	+1,29 %
gültige Stimmen	40.413	40.413	+0
	98,77 %	98,99 %	-0,22 %
CDU	19.751	17.911	+1.840
	48,87 %	44,32 %	+4,55 %
SPD	14.317	12.974	+1.343
	35,43 %	32,10 %	+3,33 %
FDP	777	3.416	-2.639
	1,92 %	8,45 %	-6,53 %
GRÜNE	1.934	2.659	-725
	4,79 %	6,58 %	-1,79 %
DIE LINKE	2.035	3.005	-970
	5,04 %	7,44 %	-2,40 %
PIRATEN	941	0	+941
	2,33 %	0,00 %	+2,33 %
NPD	500	448	+52
	1,24 %	1,11 %	+0,13 %
REP	0	0	+0
	0,00 %	0,00 %	+0,00 %
Bündnis 21/RRP	0	0	+0
	0,00 %	0,00 %	+0,00 %
Volksabstimmung	0	0	+0
	0,00 %	0,00 %	+0,00 %
ÖDP	0	0	+0
	0,00 %	0,00 %	+0,00 %
MLPD	0	0	+0
	0,00 %	0,00 %	+0,00 %
BüSo	0	0	+0
	0,00 %	0,00 %	+0,00 %
PSG	0	0	+0
	0,00 %	0,00 %	+0,00 %
AfD	0	0	+0
	0,00 %	0,00 %	+0,00 %
BIG	0	0	+0



	0,00 %	0,00 %	+0,00 %
pro Deutschland	0	0	+0
	0,00 %	0,00 %	+0,00 %
DIE RECHTE	0	0	+0
	0,00 %	0,00 %	+0,00 %
FREIE WÄHLER	158	0	+158
	0,39 %	0,00 %	+0,39 %
Partei der Nichtwähler	0	0	+0
	0,00 %	0,00 %	+0,00 %
Partei der Vernunft	0	0	+0
	0,00 %	0,00 %	+0,00 %
Die PARTEI	0	0	+0
	0,00 %	0,00 %	+0,00 %
Sonstige	0	0	+0
	0,00 %	0,00 %	+0,00 %

Wahl zum Deutschen Bundestag 27.09.2009: Sonstige = Tierschutzpartei, FAMILIE, ZENTRUM, DVU, RENTNER

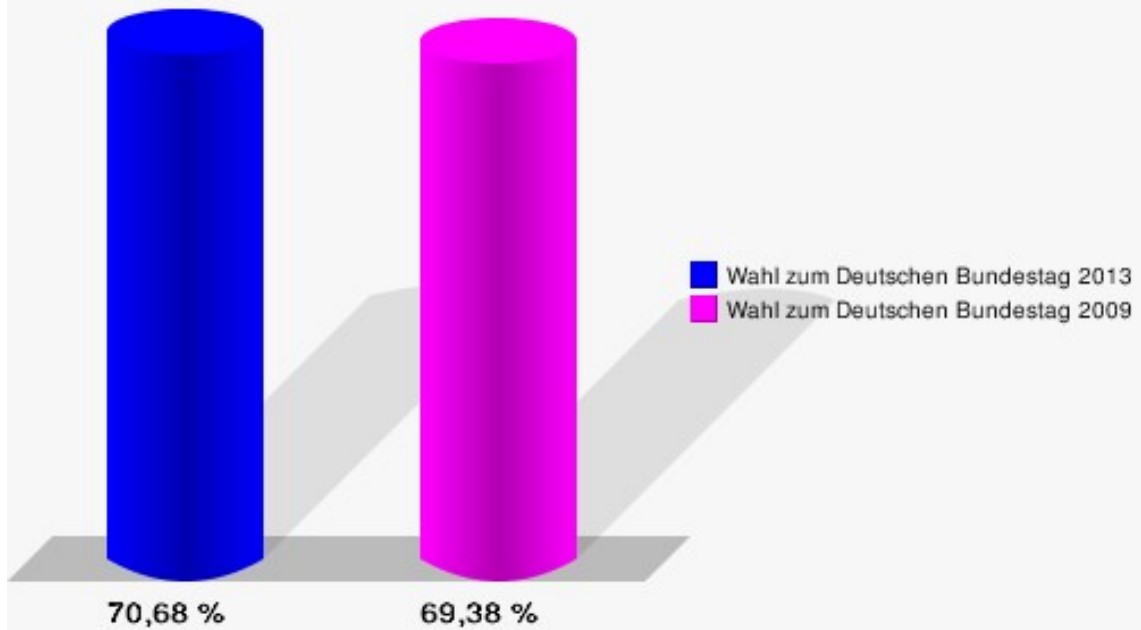
Stadt Arnsberg  
Wahl zum Deutschen Bundestag 22.09.2013  
Zweitstimmen Gewinne und Verluste Gesamtergebnis

	Wahl zum Deutschen Bundestag 22.09.2013	Wahl zum Deutschen Bundestag 27.09.2009	
		Ergebnis	Gewinne und Verluste
Wahlberechtigte	57.894	58.842	-948
Wähler	40.917	40.826	+91
	70,68 %	69,38 %	+1,29 %
gültige Stimmen	40.538	40.483	+55
	99,07 %	99,16 %	-0,09 %
CDU	17.266	14.726	+2.540
	42,59 %	36,38 %	+6,21 %
SPD	13.534	11.883	+1.651
	33,39 %	29,35 %	+4,04 %
FDP	2.041	5.925	-3.884
	5,03 %	14,64 %	-9,61 %
GRÜNE	2.203	2.870	-667
	5,43 %	7,09 %	-1,66 %
DIE LINKE	2.219	3.255	-1.036
	5,47 %	8,04 %	-2,57 %
PIRATEN	844	584	+260
	2,08 %	1,44 %	+0,64 %
NPD	361	336	+25
	0,89 %	0,83 %	+0,06 %

REP	61	104	-43
	0,15 %	0,26 %	-0,11 %
Bündnis 21/RRP	29	60	-31
	0,07 %	0,15 %	-0,08 %
Volksabstimmung	93	40	+53
	0,23 %	0,10 %	+0,13 %
ÖDP	44	24	+20
	0,11 %	0,06 %	+0,05 %
MLPD	10	6	+4
	0,02 %	0,01 %	+0,01 %
BüSo	6	9	-3
	0,01 %	0,02 %	-0,01 %
PSG	12	7	+5
	0,03 %	0,02 %	+0,01 %
AfD	1.436	0	+1.436
	3,54 %	0,00 %	+3,54 %
BIG	9	0	+9
	0,02 %	0,00 %	+0,02 %
pro Deutschland	88	0	+88
	0,22 %	0,00 %	+0,22 %
DIE RECHTE	5	0	+5
	0,01 %	0,00 %	+0,01 %
FREIE WÄHLER	107	0	+107
	0,26 %	0,00 %	+0,26 %
Partei der Nichtwähler	36	0	+36
	0,09 %	0,00 %	+0,09 %
Partei der Vernunft	27	0	+27
	0,07 %	0,00 %	+0,07 %
Die PARTEI	107	0	+107
	0,26 %	0,00 %	+0,26 %
Sonstige	0	654	-654
	0,00 %	1,62 %	-1,62 %

Wahl zum Deutschen Bundestag 27.09.2009: Sonstige = Tierschutzpartei, FAMILIE, ZENTRUM, DVU, RENTNER

**Stadt Arnsberg**  
Wahl zum Deutschen Bundestag 22.09.2013  
Wahlbeteiligung Gesamtergebnis



87 von 87 Schnellmeldungen



## Wahlbezirke Grundschule Voßwinkel 1 (011)

	Erststimmen		Zweitstimmen	
Wahlberechtigte	1.010		1.010	
Wähler	549	54,36 %	549	54,36 %
ungültige Stimmen	11	2,00 %	8	1,46 %
gültige Stimmen	538	98,00 %	541	98,54 %
Sensburg, CDU	280	52,04 %	264	48,80 %
Wiese, SPD	179	33,27 %	163	30,13 %
Ehrenberg, FDP	7	1,30 %	12	2,22 %
Becker, GRÜNE	34	6,32 %	44	8,13 %
Raberg, DIE LINKE	22	4,09 %	25	4,62 %
Hahn, PIRATEN	8	1,49 %	7	1,29 %
Wegener, NPD	7	1,30 %	3	0,55 %
REP	---	---	1	0,18 %
Bündnis 21/RRP	---	---	0	0,00 %
Volksabstimmung	---	---	1	0,18 %
ÖDP	---	---	1	0,18 %
MLPD	---	---	0	0,00 %
BüSo	---	---	0	0,00 %
PSG	---	---	0	0,00 %
AfD	---	---	16	2,96 %
BIG	---	---	0	0,00 %
pro Deutschland	---	---	1	0,18 %
DIE RECHTE	---	---	0	0,00 %
Zehnter, FREIE WÄHLER	1	0,19 %	2	0,37 %
Partei der Nichtwähler	---	---	0	0,00 %
Partei der Vernunft	---	---	1	0,18 %
Die PARTEI	---	---	0	0,00 %

## Grundschule Voßwinkel 2 (012)

	Erststimmen		Zweitstimmen	
Wahlberechtigte	879		879	
Wähler	543	61,77 %	543	61,77 %
ungültige Stimmen	5	0,92 %	3	0,55 %
gültige Stimmen	538	99,08 %	540	99,45 %
Sensburg, CDU	300	55,76 %	267	49,44 %
Wiese, SPD	153	28,44 %	161	29,81 %
Ehrenberg, FDP	6	1,12 %	21	3,89 %
Becker, GRÜNE	29	5,39 %	19	3,52 %
Raberg, DIE LINKE	30	5,58 %	37	6,85 %
Hahn, PIRATEN	11	2,04 %	7	1,30 %
Wegener, NPD	8	1,49 %	7	1,30 %
REP	---	---	0	0,00 %
Bündnis 21/RRP	---	---	0	0,00 %
Volksabstimmung	---	---	1	0,19 %
ÖDP	---	---	2	0,37 %
MLPD	---	---	0	0,00 %
BüSo	---	---	0	0,00 %
PSG	---	---	1	0,19 %
AfD	---	---	14	2,59 %
BIG	---	---	0	0,00 %
pro Deutschland	---	---	1	0,19 %
DIE RECHTE	---	---	0	0,00 %
Zehnter, FREIE WÄHLER	1	0,19 %	2	0,37 %
Partei der Nichtwähler	---	---	0	0,00 %
Partei der Vernunft	---	---	0	0,00 %
Die PARTEI	---	---	0	0,00 %

## Schützenhalle Bachum (013)

	Erststimmen		Zweitstimmen	
Wahlberechtigte	706		706	
Wähler	418	59,21 %	418	59,21 %
ungültige Stimmen	4	0,96 %	2	0,48 %
gültige Stimmen	414	99,04 %	416	99,52 %
Sensburg, CDU	220	53,14 %	193	46,39 %
Wiese, SPD	142	34,30 %	133	31,97 %
Ehrenberg, FDP	5	1,21 %	25	6,01 %
Becker, GRÜNE	17	4,11 %	23	5,53 %
Raberg, DIE LINKE	15	3,62 %	8	1,92 %
Hahn, PIRATEN	7	1,69 %	11	2,64 %
Wegener, NPD	8	1,93 %	5	1,20 %
REP	---	---	0	0,00 %
Bündnis 21/RRP	---	---	0	0,00 %
Volksabstimmung	---	---	0	0,00 %
ÖDP	---	---	0	0,00 %
MLPD	---	---	0	0,00 %
BüSo	---	---	0	0,00 %
PSG	---	---	0	0,00 %
AfD	---	---	14	3,37 %
BIG	---	---	0	0,00 %
pro Deutschland	---	---	1	0,24 %
DIE RECHTE	---	---	1	0,24 %
Zehnter, FREIE WÄHLER	0	0,00 %	2	0,48 %
Partei der Nichtwähler	---	---	0	0,00 %
Partei der Vernunft	---	---	0	0,00 %
Die PARTEI	---	---	0	0,00 %

## Grundschule Bergheim 1 (021)

	Erststimmen		Zweitstimmen	
Wahlberechtigte	833		833	
Wähler	445	53,42 %	445	53,42 %
ungültige Stimmen	2	0,45 %	0	0,00 %
gültige Stimmen	443	99,55 %	445	100,00 %
Sensburg, CDU	249	56,21 %	207	46,52 %
Wiese, SPD	130	29,35 %	131	29,44 %
Ehrenberg, FDP	10	2,26 %	35	7,87 %
Becker, GRÜNE	22	4,97 %	25	5,62 %
Raberg, DIE LINKE	17	3,84 %	19	4,27 %
Hahn, PIRATEN	9	2,03 %	8	1,80 %
Wegener, NPD	4	0,90 %	2	0,45 %
REP	---	---	0	0,00 %
Bündnis 21/RRP	---	---	0	0,00 %
Volksabstimmung	---	---	0	0,00 %
ÖDP	---	---	0	0,00 %
MLPD	---	---	0	0,00 %
BüSo	---	---	0	0,00 %
PSG	---	---	0	0,00 %
AfD	---	---	14	3,15 %
BIG	---	---	0	0,00 %
pro Deutschland	---	---	2	0,45 %
DIE RECHTE	---	---	0	0,00 %
Zehnter, FREIE WÄHLER	2	0,45 %	1	0,22 %
Partei der Nichtwähler	---	---	0	0,00 %
Partei der Vernunft	---	---	0	0,00 %
Die PARTEI	---	---	1	0,22 %

## Grundschule Bergheim 2 (022)

	Erststimmen		Zweitstimmen	
Wahlberechtigte	744		744	
Wähler	389	52,28 %	389	52,28 %
ungültige Stimmen	4	1,03 %	2	0,51 %
gültige Stimmen	385	98,97 %	387	99,49 %
Sensburg, CDU	198	51,43 %	172	44,44 %
Wiese, SPD	139	36,10 %	134	34,63 %
Ehrenberg, FDP	7	1,82 %	20	5,17 %
Becker, GRÜNE	19	4,94 %	24	6,20 %
Raberg, DIE LINKE	12	3,12 %	15	3,88 %
Hahn, PIRATEN	9	2,34 %	8	2,07 %
Wegener, NPD	1	0,26 %	1	0,26 %
REP	---	---	0	0,00 %
Bündnis 21/RRP	---	---	0	0,00 %
Volksabstimmung	---	---	0	0,00 %
ÖDP	---	---	0	0,00 %
MLPD	---	---	0	0,00 %
BüSo	---	---	0	0,00 %
PSG	---	---	0	0,00 %
AfD	---	---	13	3,36 %
BIG	---	---	0	0,00 %
pro Deutschland	---	---	0	0,00 %
DIE RECHTE	---	---	0	0,00 %
Zehnter, FREIE WÄHLER	0	0,00 %	0	0,00 %
Partei der Nichtwähler	---	---	0	0,00 %
Partei der Vernunft	---	---	0	0,00 %
Die PARTEI	---	---	0	0,00 %



## Grundschule Bergheim 3 (023)

	Erststimmen		Zweitstimmen	
Wahlberechtigte	756		756	
Wähler	400	52,91 %	400	52,91 %
ungültige Stimmen	1	0,25 %	1	0,25 %
gültige Stimmen	399	99,75 %	399	99,75 %
Sensburg, CDU	215	53,88 %	177	44,36 %
Wiese, SPD	111	27,82 %	107	26,82 %
Ehrenberg, FDP	14	3,51 %	34	8,52 %
Becker, GRÜNE	29	7,27 %	25	6,27 %
Raberg, DIE LINKE	9	2,26 %	12	3,01 %
Hahn, PIRATEN	16	4,01 %	14	3,51 %
Wegener, NPD	4	1,00 %	4	1,00 %
REP	---	---	2	0,50 %
Bündnis 21/RRP	---	---	0	0,00 %
Volksabstimmung	---	---	1	0,25 %
ÖDP	---	---	0	0,00 %
MLPD	---	---	0	0,00 %
BüSo	---	---	0	0,00 %
PSG	---	---	0	0,00 %
AfD	---	---	21	5,26 %
BIG	---	---	0	0,00 %
pro Deutschland	---	---	0	0,00 %
DIE RECHTE	---	---	0	0,00 %
Zehnter, FREIE WÄHLER	1	0,25 %	0	0,00 %
Partei der Nichtwähler	---	---	0	0,00 %
Partei der Vernunft	---	---	0	0,00 %
Die PARTEI	---	---	2	0,50 %

## Grundschule Graf-Gottfried-Schule (024)

	Erststimmen		Zweitstimmen	
Wahlberechtigte	511		511	
Wähler	267	52,25 %	267	52,25 %
ungültige Stimmen	2	0,75 %	3	1,12 %
gültige Stimmen	265	99,25 %	264	98,88 %
Sensburg, CDU	128	48,30 %	111	42,05 %
Wiese, SPD	82	30,94 %	70	26,52 %
Ehrenberg, FDP	4	1,51 %	13	4,92 %
Becker, GRÜNE	8	3,02 %	11	4,17 %
Raberg, DIE LINKE	25	9,43 %	28	10,61 %
Hahn, PIRATEN	7	2,64 %	5	1,89 %
Wegener, NPD	8	3,02 %	4	1,52 %
REP	---	---	0	0,00 %
Bündnis 21/RRP	---	---	2	0,76 %
Volksabstimmung	---	---	1	0,38 %
ÖDP	---	---	1	0,38 %
MLPD	---	---	0	0,00 %
BüSo	---	---	0	0,00 %
PSG	---	---	0	0,00 %
AfD	---	---	15	5,68 %
BIG	---	---	0	0,00 %
pro Deutschland	---	---	1	0,38 %
DIE RECHTE	---	---	0	0,00 %
Zehnter, FREIE WÄHLER	3	1,13 %	0	0,00 %
Partei der Nichtwähler	---	---	1	0,38 %
Partei der Vernunft	---	---	0	0,00 %
Die PARTEI	---	---	1	0,38 %

## Gasthof Hotel Bühner (031)

	Erststimmen		Zweitstimmen	
Wahlberechtigte	822		822	
Wähler	427	51,95 %	427	51,95 %
ungültige Stimmen	1	0,23 %	2	0,47 %
gültige Stimmen	426	99,77 %	425	99,53 %
Sensburg, CDU	193	45,31 %	165	38,82 %
Wiese, SPD	167	39,20 %	162	38,12 %
Ehrenberg, FDP	8	1,88 %	22	5,18 %
Becker, GRÜNE	17	3,99 %	22	5,18 %
Raberg, DIE LINKE	27	6,34 %	24	5,65 %
Hahn, PIRATEN	10	2,35 %	11	2,59 %
Wegener, NPD	3	0,70 %	3	0,71 %
REP	---	---	0	0,00 %
Bündnis 21/RRP	---	---	0	0,00 %
Volksabstimmung	---	---	0	0,00 %
ÖDP	---	---	0	0,00 %
MLPD	---	---	0	0,00 %
BüSo	---	---	0	0,00 %
PSG	---	---	0	0,00 %
AfD	---	---	12	2,82 %
BIG	---	---	0	0,00 %
pro Deutschland	---	---	0	0,00 %
DIE RECHTE	---	---	0	0,00 %
Zehnter, FREIE WÄHLER	1	0,23 %	1	0,24 %
Partei der Nichtwähler	---	---	0	0,00 %
Partei der Vernunft	---	---	1	0,24 %
Die PARTEI	---	---	2	0,47 %

## Hauptschule Grimmeschule (032)

	Erststimmen		Zweitstimmen	
Wahlberechtigte	1.040		1.040	
Wähler	465	44,71 %	465	44,71 %
ungültige Stimmen	7	1,51 %	5	1,08 %
gültige Stimmen	458	98,49 %	460	98,92 %
Sensburg, CDU	214	46,72 %	181	39,35 %
Wiese, SPD	149	32,53 %	136	29,57 %
Ehrenberg, FDP	16	3,49 %	42	9,13 %
Becker, GRÜNE	22	4,80 %	27	5,87 %
Raberg, DIE LINKE	34	7,42 %	41	8,91 %
Hahn, PIRATEN	17	3,71 %	11	2,39 %
Wegener, NPD	6	1,31 %	8	1,74 %
REP	---	---	0	0,00 %
Bündnis 21/RRP	---	---	1	0,22 %
Volksabstimmung	---	---	0	0,00 %
ÖDP	---	---	0	0,00 %
MLPD	---	---	1	0,22 %
BüSo	---	---	0	0,00 %
PSG	---	---	0	0,00 %
AfD	---	---	9	1,96 %
BIG	---	---	0	0,00 %
pro Deutschland	---	---	0	0,00 %
DIE RECHTE	---	---	0	0,00 %
Zehnter, FREIE WÄHLER	0	0,00 %	1	0,22 %
Partei der Nichtwähler	---	---	0	0,00 %
Partei der Vernunft	---	---	1	0,22 %
Die PARTEI	---	---	1	0,22 %

## Sparkasse Arnsberg-Sundern 1 (033)

	Erststimmen		Zweitstimmen	
Wahlberechtigte	834		834	
Wähler	393	47,12 %	393	47,12 %
ungültige Stimmen	7	1,78 %	4	1,02 %
gültige Stimmen	386	98,22 %	389	98,98 %
Sensburg, CDU	154	39,90 %	138	35,48 %
Wiese, SPD	153	39,64 %	145	37,28 %
Ehrenberg, FDP	7	1,81 %	17	4,37 %
Becker, GRÜNE	21	5,44 %	22	5,66 %
Raberg, DIE LINKE	25	6,48 %	18	4,63 %
Hahn, PIRATEN	20	5,18 %	17	4,37 %
Wegener, NPD	6	1,55 %	3	0,77 %
REP	---	---	0	0,00 %
Bündnis 21/RRP	---	---	0	0,00 %
Volksabstimmung	---	---	1	0,26 %
ÖDP	---	---	1	0,26 %
MLPD	---	---	0	0,00 %
BüSo	---	---	0	0,00 %
PSG	---	---	0	0,00 %
AfD	---	---	23	5,91 %
BIG	---	---	0	0,00 %
pro Deutschland	---	---	0	0,00 %
DIE RECHTE	---	---	0	0,00 %
Zehnter, FREIE WÄHLER	0	0,00 %	1	0,26 %
Partei der Nichtwähler	---	---	0	0,00 %
Partei der Vernunft	---	---	0	0,00 %
Die PARTEI	---	---	3	0,77 %

## Seniorenwohnanlage "Wasserwerk" (041)

	Erststimmen		Zweitstimmen	
Wahlberechtigte	1.171		1.171	
Wähler	603	51,49 %	603	51,49 %
ungültige Stimmen	6	1,00 %	5	0,83 %
gültige Stimmen	597	99,00 %	598	99,17 %
Sensburg, CDU	315	52,76 %	280	46,82 %
Wiese, SPD	196	32,83 %	177	29,60 %
Ehrenberg, FDP	18	3,02 %	41	6,86 %
Becker, GRÜNE	26	4,36 %	27	4,52 %
Raberg, DIE LINKE	27	4,52 %	32	5,35 %
Hahn, PIRATEN	10	1,68 %	11	1,84 %
Wegener, NPD	4	0,67 %	2	0,33 %
REP	---	---	0	0,00 %
Bündnis 21/RRP	---	---	0	0,00 %
Volksabstimmung	---	---	0	0,00 %
ÖDP	---	---	0	0,00 %
MLPD	---	---	0	0,00 %
BüSo	---	---	0	0,00 %
PSG	---	---	0	0,00 %
AfD	---	---	22	3,68 %
BIG	---	---	1	0,17 %
pro Deutschland	---	---	2	0,33 %
DIE RECHTE	---	---	0	0,00 %
Zehnter, FREIE WÄHLER	1	0,17 %	0	0,00 %
Partei der Nichtwähler	---	---	2	0,33 %
Partei der Vernunft	---	---	0	0,00 %
Die PARTEI	---	---	1	0,17 %

## Hauptschule Binnerfeld (042)

	Erststimmen		Zweitstimmen	
Wahlberechtigte	1.058		1.058	
Wähler	438	41,40 %	438	41,40 %
ungültige Stimmen	7	1,60 %	4	0,91 %
gültige Stimmen	431	98,40 %	434	99,09 %
Sensburg, CDU	196	45,48 %	171	39,40 %
Wiese, SPD	140	32,48 %	149	34,33 %
Ehrenberg, FDP	12	2,78 %	18	4,15 %
Becker, GRÜNE	28	6,50 %	20	4,61 %
Raberg, DIE LINKE	34	7,89 %	35	8,06 %
Hahn, PIRATEN	12	2,78 %	7	1,61 %
Wegener, NPD	9	2,09 %	5	1,15 %
REP	---	---	0	0,00 %
Bündnis 21/RRP	---	---	0	0,00 %
Volksabstimmung	---	---	3	0,69 %
ÖDP	---	---	0	0,00 %
MLPD	---	---	0	0,00 %
BüSo	---	---	0	0,00 %
PSG	---	---	0	0,00 %
AfD	---	---	17	3,92 %
BIG	---	---	1	0,23 %
pro Deutschland	---	---	3	0,69 %
DIE RECHTE	---	---	0	0,00 %
Zehnter, FREIE WÄHLER	0	0,00 %	1	0,23 %
Partei der Nichtwähler	---	---	0	0,00 %
Partei der Vernunft	---	---	0	0,00 %
Die PARTEI	---	---	4	0,92 %

## Villa Bremer Seniorentreff (043)

	Erststimmen		Zweitstimmen	
Wahlberechtigte	665		665	
Wähler	304	45,71 %	304	45,71 %
ungültige Stimmen	4	1,32 %	0	0,00 %
gültige Stimmen	300	98,68 %	304	100,00 %
Sensburg, CDU	151	50,33 %	132	43,42 %
Wiese, SPD	91	30,33 %	73	24,01 %
Ehrenberg, FDP	7	2,33 %	19	6,25 %
Becker, GRÜNE	20	6,67 %	27	8,88 %
Raberg, DIE LINKE	21	7,00 %	28	9,21 %
Hahn, PIRATEN	5	1,67 %	5	1,64 %
Wegener, NPD	4	1,33 %	4	1,32 %
REP	---	---	0	0,00 %
Bündnis 21/RRP	---	---	0	0,00 %
Volksabstimmung	---	---	1	0,33 %
ÖDP	---	---	0	0,00 %
MLPD	---	---	1	0,33 %
BüSo	---	---	0	0,00 %
PSG	---	---	0	0,00 %
AfD	---	---	13	4,28 %
BIG	---	---	0	0,00 %
pro Deutschland	---	---	0	0,00 %
DIE RECHTE	---	---	0	0,00 %
Zehnter, FREIE WÄHLER	1	0,33 %	0	0,00 %
Partei der Nichtwähler	---	---	0	0,00 %
Partei der Vernunft	---	---	0	0,00 %
Die PARTEI	---	---	1	0,33 %



## Pfarrheim St. Franziskus (051)

	Erststimmen		Zweitstimmen	
Wahlberechtigte	825		825	
Wähler	352	42,67 %	352	42,67 %
ungültige Stimmen	5	1,42 %	3	0,85 %
gültige Stimmen	347	98,58 %	349	99,15 %
Sensburg, CDU	141	40,63 %	132	37,82 %
Wiese, SPD	124	35,73 %	116	33,24 %
Ehrenberg, FDP	8	2,31 %	13	3,72 %
Becker, GRÜNE	20	5,76 %	15	4,30 %
Raberg, DIE LINKE	31	8,93 %	37	10,60 %
Hahn, PIRATEN	18	5,19 %	9	2,58 %
Wegener, NPD	4	1,15 %	2	0,57 %
REP	---	---	0	0,00 %
Bündnis 21/RRP	---	---	0	0,00 %
Volksabstimmung	---	---	1	0,29 %
ÖDP	---	---	0	0,00 %
MLPD	---	---	0	0,00 %
BüSo	---	---	0	0,00 %
PSG	---	---	0	0,00 %
AfD	---	---	21	6,02 %
BIG	---	---	0	0,00 %
pro Deutschland	---	---	0	0,00 %
DIE RECHTE	---	---	0	0,00 %
Zehnter, FREIE WÄHLER	1	0,29 %	1	0,29 %
Partei der Nichtwähler	---	---	0	0,00 %
Partei der Vernunft	---	---	0	0,00 %
Die PARTEI	---	---	2	0,57 %

## Grundschule Müggenberg/Rusch 1 (052)

	Erststimmen		Zweitstimmen	
Wahlberechtigte	902		902	
Wähler	411	45,57 %	411	45,57 %
ungültige Stimmen	4	0,97 %	2	0,49 %
gültige Stimmen	407	99,03 %	409	99,51 %
Sensburg, CDU	192	47,17 %	156	38,14 %
Wiese, SPD	156	38,33 %	157	38,39 %
Ehrenberg, FDP	5	1,23 %	22	5,38 %
Becker, GRÜNE	17	4,18 %	24	5,87 %
Raberg, DIE LINKE	24	5,90 %	25	6,11 %
Hahn, PIRATEN	6	1,47 %	8	1,96 %
Wegener, NPD	7	1,72 %	4	0,98 %
REP	---	---	1	0,24 %
Bündnis 21/RRP	---	---	1	0,24 %
Volksabstimmung	---	---	2	0,49 %
ÖDP	---	---	0	0,00 %
MLPD	---	---	1	0,24 %
BüSo	---	---	0	0,00 %
PSG	---	---	0	0,00 %
AfD	---	---	8	1,96 %
BIG	---	---	0	0,00 %
pro Deutschland	---	---	0	0,00 %
DIE RECHTE	---	---	0	0,00 %
Zehnter, FREIE WÄHLER	0	0,00 %	0	0,00 %
Partei der Nichtwähler	---	---	0	0,00 %
Partei der Vernunft	---	---	0	0,00 %
Die PARTEI	---	---	0	0,00 %

## Grundschule Müggenberg/Rusch 2 (053)

	Erststimmen		Zweitstimmen	
Wahlberechtigte	871		871	
Wähler	438	50,29 %	438	50,29 %
ungültige Stimmen	6	1,37 %	1	0,23 %
gültige Stimmen	432	98,63 %	437	99,77 %
Sensburg, CDU	210	48,61 %	195	44,62 %
Wiese, SPD	177	40,97 %	159	36,38 %
Ehrenberg, FDP	4	0,93 %	16	3,66 %
Becker, GRÜNE	11	2,55 %	17	3,89 %
Raberg, DIE LINKE	22	5,09 %	23	5,26 %
Hahn, PIRATEN	5	1,16 %	9	2,06 %
Wegener, NPD	3	0,69 %	3	0,69 %
REP	---	---	0	0,00 %
Bündnis 21/RRP	---	---	0	0,00 %
Volksabstimmung	---	---	0	0,00 %
ÖDP	---	---	0	0,00 %
MLPD	---	---	0	0,00 %
BüSo	---	---	0	0,00 %
PSG	---	---	0	0,00 %
AfD	---	---	10	2,29 %
BIG	---	---	0	0,00 %
pro Deutschland	---	---	2	0,46 %
DIE RECHTE	---	---	0	0,00 %
Zehnter, FREIE WÄHLER	0	0,00 %	1	0,23 %
Partei der Nichtwähler	---	---	0	0,00 %
Partei der Vernunft	---	---	0	0,00 %
Die PARTEI	---	---	2	0,46 %

## Anton-Schwede-Haus (061)

	Erststimmen		Zweitstimmen	
Wahlberechtigte	829		829	
Wähler	401	48,37 %	401	48,37 %
ungültige Stimmen	6	1,50 %	4	1,00 %
gültige Stimmen	395	98,50 %	397	99,00 %
Sensburg, CDU	172	43,54 %	150	37,78 %
Wiese, SPD	146	36,96 %	136	34,26 %
Ehrenberg, FDP	8	2,03 %	17	4,28 %
Becker, GRÜNE	19	4,81 %	19	4,79 %
Raberg, DIE LINKE	25	6,33 %	31	7,81 %
Hahn, PIRATEN	18	4,56 %	15	3,78 %
Wegener, NPD	6	1,52 %	4	1,01 %
REP	---	---	0	0,00 %
Bündnis 21/RRP	---	---	0	0,00 %
Volksabstimmung	---	---	0	0,00 %
ÖDP	---	---	1	0,25 %
MLPD	---	---	0	0,00 %
BüSo	---	---	0	0,00 %
PSG	---	---	0	0,00 %
AfD	---	---	24	6,05 %
BIG	---	---	0	0,00 %
pro Deutschland	---	---	0	0,00 %
DIE RECHTE	---	---	0	0,00 %
Zehnter, FREIE WÄHLER	1	0,25 %	0	0,00 %
Partei der Nichtwähler	---	---	0	0,00 %
Partei der Vernunft	---	---	0	0,00 %
Die PARTEI	---	---	0	0,00 %

## Provita 'Haus Andrea' (062)

	Erststimmen		Zweitstimmen	
Wahlberechtigte	947		947	
Wähler	457	48,26 %	457	48,26 %
ungültige Stimmen	5	1,09 %	5	1,09 %
gültige Stimmen	452	98,91 %	452	98,91 %
Sensburg, CDU	220	48,67 %	187	41,37 %
Wiese, SPD	149	32,96 %	149	32,96 %
Ehrenberg, FDP	12	2,65 %	23	5,09 %
Becker, GRÜNE	15	3,32 %	18	3,98 %
Raberg, DIE LINKE	40	8,85 %	36	7,96 %
Hahn, PIRATEN	13	2,88 %	9	1,99 %
Wegener, NPD	2	0,44 %	5	1,11 %
REP	---	---	1	0,22 %
Bündnis 21/RRP	---	---	0	0,00 %
Volksabstimmung	---	---	1	0,22 %
ÖDP	---	---	0	0,00 %
MLPD	---	---	0	0,00 %
BüSo	---	---	0	0,00 %
PSG	---	---	0	0,00 %
AfD	---	---	20	4,42 %
BIG	---	---	0	0,00 %
pro Deutschland	---	---	0	0,00 %
DIE RECHTE	---	---	0	0,00 %
Zehnter, FREIE WÄHLER	1	0,22 %	0	0,00 %
Partei der Nichtwähler	---	---	0	0,00 %
Partei der Vernunft	---	---	2	0,44 %
Die PARTEI	---	---	1	0,22 %

## Grundschule Müggenberg/Rusch 3 (063)

	Erststimmen		Zweitstimmen	
Wahlberechtigte	1.075		1.075	
Wähler	476	44,28 %	476	44,28 %
ungültige Stimmen	5	1,05 %	5	1,05 %
gültige Stimmen	471	98,95 %	471	98,95 %
Sensburg, CDU	208	44,16 %	185	39,28 %
Wiese, SPD	163	34,61 %	162	34,39 %
Ehrenberg, FDP	15	3,18 %	24	5,10 %
Becker, GRÜNE	28	5,94 %	29	6,16 %
Raberg, DIE LINKE	34	7,22 %	22	4,67 %
Hahn, PIRATEN	10	2,12 %	11	2,34 %
Wegener, NPD	9	1,91 %	5	1,06 %
REP	---	---	3	0,64 %
Bündnis 21/RRP	---	---	2	0,42 %
Volksabstimmung	---	---	1	0,21 %
ÖDP	---	---	1	0,21 %
MLPD	---	---	0	0,00 %
BüSo	---	---	0	0,00 %
PSG	---	---	0	0,00 %
AfD	---	---	17	3,61 %
BIG	---	---	1	0,21 %
pro Deutschland	---	---	4	0,85 %
DIE RECHTE	---	---	0	0,00 %
Zehnter, FREIE WÄHLER	4	0,85 %	4	0,85 %
Partei der Nichtwähler	---	---	0	0,00 %
Partei der Vernunft	---	---	0	0,00 %
Die PARTEI	---	---	0	0,00 %

## Grundschule Moosfelde 1 (071)

	Erststimmen		Zweitstimmen	
Wahlberechtigte	637		637	
Wähler	235	36,89 %	235	36,89 %
ungültige Stimmen	12	5,11 %	9	3,83 %
gültige Stimmen	223	94,89 %	226	96,17 %
Sensburg, CDU	100	44,84 %	98	43,36 %
Wiese, SPD	80	35,87 %	76	33,63 %
Ehrenberg, FDP	2	0,90 %	2	0,88 %
Becker, GRÜNE	6	2,69 %	6	2,65 %
Raberg, DIE LINKE	20	8,97 %	23	10,18 %
Hahn, PIRATEN	5	2,24 %	5	2,21 %
Wegener, NPD	10	4,48 %	4	1,77 %
REP	---	---	0	0,00 %
Bündnis 21/RRP	---	---	0	0,00 %
Volksabstimmung	---	---	0	0,00 %
ÖDP	---	---	0	0,00 %
MLPD	---	---	0	0,00 %
BüSo	---	---	0	0,00 %
PSG	---	---	0	0,00 %
AfD	---	---	9	3,98 %
BIG	---	---	0	0,00 %
pro Deutschland	---	---	3	1,33 %
DIE RECHTE	---	---	0	0,00 %
Zehnter, FREIE WÄHLER	0	0,00 %	0	0,00 %
Partei der Nichtwähler	---	---	0	0,00 %
Partei der Vernunft	---	---	0	0,00 %
Die PARTEI	---	---	0	0,00 %

## Grundschule Moosfelde 2 (072)

	Erststimmen		Zweitstimmen	
Wahlberechtigte	917		917	
Wähler	433	47,22 %	433	47,22 %
ungültige Stimmen	7	1,62 %	6	1,39 %
gültige Stimmen	426	98,38 %	427	98,61 %
Sensburg, CDU	156	36,62 %	140	32,79 %
Wiese, SPD	197	46,24 %	179	41,92 %
Ehrenberg, FDP	7	1,64 %	14	3,28 %
Becker, GRÜNE	8	1,88 %	14	3,28 %
Raberg, DIE LINKE	37	8,69 %	43	10,07 %
Hahn, PIRATEN	7	1,64 %	9	2,11 %
Wegener, NPD	12	2,82 %	7	1,64 %
REP	---	---	1	0,23 %
Bündnis 21/RRP	---	---	0	0,00 %
Volksabstimmung	---	---	0	0,00 %
ÖDP	---	---	0	0,00 %
MLPD	---	---	0	0,00 %
BüSo	---	---	0	0,00 %
PSG	---	---	0	0,00 %
AfD	---	---	19	4,45 %
BIG	---	---	0	0,00 %
pro Deutschland	---	---	0	0,00 %
DIE RECHTE	---	---	1	0,23 %
Zehnter, FREIE WÄHLER	2	0,47 %	0	0,00 %
Partei der Nichtwähler	---	---	0	0,00 %
Partei der Vernunft	---	---	0	0,00 %
Die PARTEI	---	---	0	0,00 %



## Grundschule Moosfelde 3 (073)

	Erststimmen		Zweitstimmen	
Wahlberechtigte	1.021		1.021	
Wähler	437	42,80 %	437	42,80 %
ungültige Stimmen	10	2,29 %	10	2,29 %
gültige Stimmen	427	97,71 %	427	97,71 %
Sensburg, CDU	186	43,56 %	169	39,58 %
Wiese, SPD	164	38,41 %	151	35,36 %
Ehrenberg, FDP	5	1,17 %	16	3,75 %
Becker, GRÜNE	14	3,28 %	16	3,75 %
Raberg, DIE LINKE	37	8,67 %	35	8,20 %
Hahn, PIRATEN	16	3,75 %	14	3,28 %
Wegener, NPD	3	0,70 %	4	0,94 %
REP	---	---	1	0,23 %
Bündnis 21/RRP	---	---	0	0,00 %
Volksabstimmung	---	---	6	1,41 %
ÖDP	---	---	0	0,00 %
MLPD	---	---	0	0,00 %
BüSo	---	---	0	0,00 %
PSG	---	---	0	0,00 %
AfD	---	---	11	2,58 %
BIG	---	---	0	0,00 %
pro Deutschland	---	---	0	0,00 %
DIE RECHTE	---	---	0	0,00 %
Zehnter, FREIE WÄHLER	2	0,47 %	2	0,47 %
Partei der Nichtwähler	---	---	2	0,47 %
Partei der Vernunft	---	---	0	0,00 %
Die PARTEI	---	---	0	0,00 %

## Haus Klostereichen (081)

	Erststimmen		Zweitstimmen	
Wahlberechtigte	823		823	
Wähler	353	42,89 %	353	42,89 %
ungültige Stimmen	7	1,98 %	8	2,27 %
gültige Stimmen	346	98,02 %	345	97,73 %
Sensburg, CDU	162	46,82 %	128	37,10 %
Wiese, SPD	144	41,62 %	142	41,16 %
Ehrenberg, FDP	2	0,58 %	14	4,06 %
Becker, GRÜNE	14	4,05 %	13	3,77 %
Raberg, DIE LINKE	16	4,62 %	24	6,96 %
Hahn, PIRATEN	1	0,29 %	3	0,87 %
Wegener, NPD	6	1,73 %	5	1,45 %
REP	---	---	0	0,00 %
Bündnis 21/RRP	---	---	0	0,00 %
Volksabstimmung	---	---	1	0,29 %
ÖDP	---	---	0	0,00 %
MLPD	---	---	0	0,00 %
BüSo	---	---	0	0,00 %
PSG	---	---	0	0,00 %
AfD	---	---	14	4,06 %
BIG	---	---	0	0,00 %
pro Deutschland	---	---	1	0,29 %
DIE RECHTE	---	---	0	0,00 %
Zehnter, FREIE WÄHLER	1	0,29 %	0	0,00 %
Partei der Nichtwähler	---	---	0	0,00 %
Partei der Vernunft	---	---	0	0,00 %
Die PARTEI	---	---	0	0,00 %

## Grundschule Mühlenberg 1 (082)

	Erststimmen		Zweitstimmen	
Wahlberechtigte	787		787	
Wähler	393	49,94 %	393	49,94 %
ungültige Stimmen	4	1,02 %	2	0,51 %
gültige Stimmen	389	98,98 %	391	99,49 %
Sensburg, CDU	177	45,50 %	167	42,71 %
Wiese, SPD	149	38,30 %	133	34,02 %
Ehrenberg, FDP	3	0,77 %	11	2,81 %
Becker, GRÜNE	21	5,40 %	23	5,88 %
Raberg, DIE LINKE	23	5,91 %	25	6,39 %
Hahn, PIRATEN	12	3,08 %	10	2,56 %
Wegener, NPD	2	0,51 %	2	0,51 %
REP	---	---	1	0,26 %
Bündnis 21/RRP	---	---	0	0,00 %
Volksabstimmung	---	---	0	0,00 %
ÖDP	---	---	0	0,00 %
MLPD	---	---	0	0,00 %
BüSo	---	---	0	0,00 %
PSG	---	---	0	0,00 %
AfD	---	---	18	4,60 %
BIG	---	---	0	0,00 %
pro Deutschland	---	---	0	0,00 %
DIE RECHTE	---	---	0	0,00 %
Zehnter, FREIE WÄHLER	2	0,51 %	0	0,00 %
Partei der Nichtwähler	---	---	0	0,00 %
Partei der Vernunft	---	---	0	0,00 %
Die PARTEI	---	---	1	0,26 %

## Grundschule Mühlenberg 2 (083)

	Erststimmen		Zweitstimmen	
Wahlberechtigte	704		704	
Wähler	332	47,16 %	332	47,16 %
ungültige Stimmen	8	2,41 %	5	1,51 %
gültige Stimmen	324	97,59 %	327	98,49 %
Sensburg, CDU	177	54,63 %	154	47,09 %
Wiese, SPD	109	33,64 %	104	31,80 %
Ehrenberg, FDP	2	0,62 %	18	5,50 %
Becker, GRÜNE	10	3,09 %	12	3,67 %
Raberg, DIE LINKE	16	4,94 %	23	7,03 %
Hahn, PIRATEN	7	2,16 %	4	1,22 %
Wegener, NPD	2	0,62 %	1	0,31 %
REP	---	---	1	0,31 %
Bündnis 21/RRP	---	---	0	0,00 %
Volksabstimmung	---	---	0	0,00 %
ÖDP	---	---	0	0,00 %
MLPD	---	---	0	0,00 %
BüSo	---	---	0	0,00 %
PSG	---	---	0	0,00 %
AfD	---	---	8	2,45 %
BIG	---	---	0	0,00 %
pro Deutschland	---	---	0	0,00 %
DIE RECHTE	---	---	0	0,00 %
Zehnter, FREIE WÄHLER	1	0,31 %	1	0,31 %
Partei der Nichtwähler	---	---	0	0,00 %
Partei der Vernunft	---	---	0	0,00 %
Die PARTEI	---	---	1	0,31 %

## Volksbank Sauerland (091)

	Erststimmen		Zweitstimmen	
Wahlberechtigte	654		654	
Wähler	333	50,92 %	333	50,92 %
ungültige Stimmen	8	2,40 %	8	2,40 %
gültige Stimmen	325	97,60 %	325	97,60 %
Sensburg, CDU	150	46,15 %	121	37,23 %
Wiese, SPD	100	30,77 %	101	31,08 %
Ehrenberg, FDP	7	2,15 %	25	7,69 %
Becker, GRÜNE	16	4,92 %	12	3,69 %
Raberg, DIE LINKE	18	5,54 %	17	5,23 %
Hahn, PIRATEN	19	5,85 %	18	5,54 %
Wegener, NPD	15	4,62 %	11	3,38 %
REP	---	---	0	0,00 %
Bündnis 21/RRP	---	---	1	0,31 %
Volksabstimmung	---	---	0	0,00 %
ÖDP	---	---	0	0,00 %
MLPD	---	---	0	0,00 %
BüSo	---	---	2	0,62 %
PSG	---	---	0	0,00 %
AfD	---	---	11	3,38 %
BIG	---	---	0	0,00 %
pro Deutschland	---	---	2	0,62 %
DIE RECHTE	---	---	0	0,00 %
Zehnter, FREIE WÄHLER	0	0,00 %	2	0,62 %
Partei der Nichtwähler	---	---	1	0,31 %
Partei der Vernunft	---	---	0	0,00 %
Die PARTEI	---	---	1	0,31 %

## Hauptschule St. Petri (092)

	Erststimmen		Zweitstimmen	
Wahlberechtigte	731		731	
Wähler	382	52,26 %	382	52,26 %
ungültige Stimmen	4	1,05 %	4	1,05 %
gültige Stimmen	378	98,95 %	378	98,95 %
Sensburg, CDU	203	53,70 %	181	47,88 %
Wiese, SPD	110	29,10 %	90	23,81 %
Ehrenberg, FDP	3	0,79 %	13	3,44 %
Becker, GRÜNE	13	3,44 %	13	3,44 %
Raberg, DIE LINKE	21	5,56 %	32	8,47 %
Hahn, PIRATEN	10	2,65 %	6	1,59 %
Wegener, NPD	17	4,50 %	15	3,97 %
REP	---	---	0	0,00 %
Bündnis 21/RRP	---	---	1	0,26 %
Volksabstimmung	---	---	0	0,00 %
ÖDP	---	---	1	0,26 %
MLPD	---	---	0	0,00 %
BüSo	---	---	1	0,26 %
PSG	---	---	1	0,26 %
AfD	---	---	19	5,03 %
BIG	---	---	0	0,00 %
pro Deutschland	---	---	4	1,06 %
DIE RECHTE	---	---	0	0,00 %
Zehnter, FREIE WÄHLER	1	0,26 %	0	0,00 %
Partei der Nichtwähler	---	---	0	0,00 %
Partei der Vernunft	---	---	0	0,00 %
Die PARTEI	---	---	1	0,26 %

## Vereinsraum Nachbarn helfen Nachbarn (093)

	Erststimmen		Zweitstimmen	
Wahlberechtigte	626		626	
Wähler	324	51,76 %	324	51,76 %
ungültige Stimmen	4	1,23 %	4	1,23 %
gültige Stimmen	320	98,77 %	320	98,77 %
Sensburg, CDU	154	48,12 %	135	42,19 %
Wiese, SPD	110	34,38 %	106	33,12 %
Ehrenberg, FDP	2	0,62 %	8	2,50 %
Becker, GRÜNE	10	3,12 %	12	3,75 %
Raberg, DIE LINKE	28	8,75 %	30	9,38 %
Hahn, PIRATEN	2	0,62 %	3	0,94 %
Wegener, NPD	11	3,44 %	9	2,81 %
REP	---	---	1	0,31 %
Bündnis 21/RRP	---	---	0	0,00 %
Volksabstimmung	---	---	0	0,00 %
ÖDP	---	---	0	0,00 %
MLPD	---	---	0	0,00 %
BüSo	---	---	0	0,00 %
PSG	---	---	0	0,00 %
AfD	---	---	11	3,44 %
BIG	---	---	1	0,31 %
pro Deutschland	---	---	3	0,94 %
DIE RECHTE	---	---	0	0,00 %
Zehnter, FREIE WÄHLER	3	0,94 %	0	0,00 %
Partei der Nichtwähler	---	---	0	0,00 %
Partei der Vernunft	---	---	0	0,00 %
Die PARTEI	---	---	1	0,31 %

## Seniorenres. "Haus Flammberg" (094)

	Erststimmen		Zweitstimmen	
Wahlberechtigte	920		920	
Wähler	549	59,67 %	549	59,67 %
ungültige Stimmen	11	2,00 %	8	1,46 %
gültige Stimmen	538	98,00 %	541	98,54 %
Sensburg, CDU	296	55,02 %	258	47,69 %
Wiese, SPD	181	33,64 %	160	29,57 %
Ehrenberg, FDP	7	1,30 %	16	2,96 %
Becker, GRÜNE	13	2,42 %	20	3,70 %
Raberg, DIE LINKE	26	4,83 %	31	5,73 %
Hahn, PIRATEN	10	1,86 %	14	2,59 %
Wegener, NPD	5	0,93 %	5	0,92 %
REP	---	---	0	0,00 %
Bündnis 21/RRP	---	---	0	0,00 %
Volksabstimmung	---	---	0	0,00 %
ÖDP	---	---	0	0,00 %
MLPD	---	---	0	0,00 %
BüSo	---	---	0	0,00 %
PSG	---	---	0	0,00 %
AfD	---	---	30	5,55 %
BIG	---	---	0	0,00 %
pro Deutschland	---	---	2	0,37 %
DIE RECHTE	---	---	0	0,00 %
Zehnter, FREIE WÄHLER	0	0,00 %	1	0,18 %
Partei der Nichtwähler	---	---	0	0,00 %
Partei der Vernunft	---	---	3	0,55 %
Die PARTEI	---	---	1	0,18 %



## Service-Haus-Hüsten (101)

	Erststimmen		Zweitstimmen	
Wahlberechtigte	800		800	
Wähler	358	44,75 %	358	44,75 %
ungültige Stimmen	6	1,68 %	3	0,84 %
gültige Stimmen	352	98,32 %	355	99,16 %
Sensburg, CDU	137	38,92 %	122	34,37 %
Wiese, SPD	155	44,03 %	133	37,46 %
Ehrenberg, FDP	1	0,28 %	10	2,82 %
Becker, GRÜNE	10	2,84 %	11	3,10 %
Raberg, DIE LINKE	28	7,95 %	37	10,42 %
Hahn, PIRATEN	9	2,56 %	6	1,69 %
Wegener, NPD	11	3,12 %	9	2,54 %
REP	---	---	4	1,13 %
Bündnis 21/RRP	---	---	0	0,00 %
Volksabstimmung	---	---	2	0,56 %
ÖDP	---	---	0	0,00 %
MLPD	---	---	0	0,00 %
BüSo	---	---	0	0,00 %
PSG	---	---	0	0,00 %
AfD	---	---	19	5,35 %
BIG	---	---	0	0,00 %
pro Deutschland	---	---	1	0,28 %
DIE RECHTE	---	---	0	0,00 %
Zehnter, FREIE WÄHLER	1	0,28 %	0	0,00 %
Partei der Nichtwähler	---	---	0	0,00 %
Partei der Vernunft	---	---	1	0,28 %
Die PARTEI	---	---	0	0,00 %

## Realschule Hüsten 1 (102)

	Erststimmen		Zweitstimmen	
Wahlberechtigte	951		951	
Wähler	407	42,80 %	407	42,80 %
ungültige Stimmen	8	1,97 %	6	1,47 %
gültige Stimmen	399	98,03 %	401	98,53 %
Sensburg, CDU	154	38,60 %	147	36,66 %
Wiese, SPD	163	40,85 %	139	34,66 %
Ehrenberg, FDP	12	3,01 %	13	3,24 %
Becker, GRÜNE	11	2,76 %	12	2,99 %
Raberg, DIE LINKE	40	10,03 %	54	13,47 %
Hahn, PIRATEN	11	2,76 %	9	2,24 %
Wegener, NPD	8	2,01 %	4	1,00 %
REP	---	---	3	0,75 %
Bündnis 21/RRP	---	---	1	0,25 %
Volksabstimmung	---	---	1	0,25 %
ÖDP	---	---	0	0,00 %
MLPD	---	---	1	0,25 %
BüSo	---	---	0	0,00 %
PSG	---	---	0	0,00 %
AfD	---	---	16	3,99 %
BIG	---	---	0	0,00 %
pro Deutschland	---	---	0	0,00 %
DIE RECHTE	---	---	0	0,00 %
Zehnter, FREIE WÄHLER	0	0,00 %	0	0,00 %
Partei der Nichtwähler	---	---	0	0,00 %
Partei der Vernunft	---	---	0	0,00 %
Die PARTEI	---	---	1	0,25 %

## Realschule Hüsten 2 (103)

	Erststimmen		Zweitstimmen	
Wahlberechtigte	669		669	
Wähler	312	46,64 %	312	46,64 %
ungültige Stimmen	3	0,96 %	6	1,92 %
gültige Stimmen	309	99,04 %	306	98,08 %
Sensburg, CDU	101	32,69 %	85	27,78 %
Wiese, SPD	146	47,25 %	136	44,44 %
Ehrenberg, FDP	6	1,94 %	11	3,59 %
Becker, GRÜNE	9	2,91 %	13	4,25 %
Raberg, DIE LINKE	31	10,03 %	29	9,48 %
Hahn, PIRATEN	8	2,59 %	9	2,94 %
Wegener, NPD	8	2,59 %	10	3,27 %
REP	---	---	1	0,33 %
Bündnis 21/RRP	---	---	0	0,00 %
Volksabstimmung	---	---	0	0,00 %
ÖDP	---	---	0	0,00 %
MLPD	---	---	0	0,00 %
BüSo	---	---	0	0,00 %
PSG	---	---	0	0,00 %
AfD	---	---	10	3,27 %
BIG	---	---	0	0,00 %
pro Deutschland	---	---	0	0,00 %
DIE RECHTE	---	---	0	0,00 %
Zehnter, FREIE WÄHLER	0	0,00 %	1	0,33 %
Partei der Nichtwähler	---	---	0	0,00 %
Partei der Vernunft	---	---	0	0,00 %
Die PARTEI	---	---	1	0,33 %

## Schützenhalle Herdringen (111)

	Erststimmen		Zweitstimmen	
Wahlberechtigte	760		760	
Wähler	405	53,29 %	405	53,29 %
ungültige Stimmen	6	1,48 %	5	1,23 %
gültige Stimmen	399	98,52 %	400	98,77 %
Sensburg, CDU	242	60,65 %	203	50,75 %
Wiese, SPD	105	26,32 %	99	24,75 %
Ehrenberg, FDP	12	3,01 %	35	8,75 %
Becker, GRÜNE	15	3,76 %	17	4,25 %
Raberg, DIE LINKE	12	3,01 %	16	4,00 %
Hahn, PIRATEN	10	2,51 %	6	1,50 %
Wegener, NPD	2	0,50 %	2	0,50 %
REP	---	---	0	0,00 %
Bündnis 21/RRP	---	---	0	0,00 %
Volksabstimmung	---	---	1	0,25 %
ÖDP	---	---	0	0,00 %
MLPD	---	---	0	0,00 %
BüSo	---	---	0	0,00 %
PSG	---	---	0	0,00 %
AfD	---	---	18	4,50 %
BIG	---	---	0	0,00 %
pro Deutschland	---	---	1	0,25 %
DIE RECHTE	---	---	0	0,00 %
Zehnter, FREIE WÄHLER	1	0,25 %	0	0,00 %
Partei der Nichtwähler	---	---	0	0,00 %
Partei der Vernunft	---	---	0	0,00 %
Die PARTEI	---	---	2	0,50 %

## Grundschule Herdringen 1 (112)

	Erststimmen		Zweitstimmen	
Wahlberechtigte	606		606	
Wähler	296	48,84 %	296	48,84 %
ungültige Stimmen	5	1,69 %	2	0,68 %
gültige Stimmen	291	98,31 %	294	99,32 %
Sensburg, CDU	139	47,77 %	123	41,84 %
Wiese, SPD	115	39,52 %	110	37,41 %
Ehrenberg, FDP	4	1,37 %	10	3,40 %
Becker, GRÜNE	13	4,47 %	15	5,10 %
Raberg, DIE LINKE	9	3,09 %	11	3,74 %
Hahn, PIRATEN	6	2,06 %	4	1,36 %
Wegener, NPD	5	1,72 %	2	0,68 %
REP	---	---	0	0,00 %
Bündnis 21/RRP	---	---	0	0,00 %
Volksabstimmung	---	---	3	1,02 %
ÖDP	---	---	0	0,00 %
MLPD	---	---	0	0,00 %
BüSo	---	---	0	0,00 %
PSG	---	---	1	0,34 %
AfD	---	---	13	4,42 %
BIG	---	---	0	0,00 %
pro Deutschland	---	---	0	0,00 %
DIE RECHTE	---	---	0	0,00 %
Zehnter, FREIE WÄHLER	0	0,00 %	1	0,34 %
Partei der Nichtwähler	---	---	0	0,00 %
Partei der Vernunft	---	---	0	0,00 %
Die PARTEI	---	---	1	0,34 %

## Grundschule Herdringen 2 (113)

	Erststimmen		Zweitstimmen	
Wahlberechtigte	1.055		1.055	
Wähler	560	53,08 %	560	53,08 %
ungültige Stimmen	3	0,54 %	4	0,71 %
gültige Stimmen	557	99,46 %	556	99,29 %
Sensburg, CDU	312	56,01 %	258	46,40 %
Wiese, SPD	163	29,26 %	168	30,22 %
Ehrenberg, FDP	15	2,69 %	42	7,55 %
Becker, GRÜNE	22	3,95 %	30	5,40 %
Raberg, DIE LINKE	18	3,23 %	16	2,88 %
Hahn, PIRATEN	9	1,62 %	8	1,44 %
Wegener, NPD	18	3,23 %	15	2,70 %
REP	---	---	0	0,00 %
Bündnis 21/RRP	---	---	0	0,00 %
Volksabstimmung	---	---	1	0,18 %
ÖDP	---	---	0	0,00 %
MLPD	---	---	0	0,00 %
BüSo	---	---	0	0,00 %
PSG	---	---	0	0,00 %
AfD	---	---	16	2,88 %
BIG	---	---	0	0,00 %
pro Deutschland	---	---	0	0,00 %
DIE RECHTE	---	---	0	0,00 %
Zehnter, FREIE WÄHLER	0	0,00 %	0	0,00 %
Partei der Nichtwähler	---	---	0	0,00 %
Partei der Vernunft	---	---	2	0,36 %
Die PARTEI	---	---	0	0,00 %

## Kindergarten Herdringen (121)

	Erststimmen		Zweitstimmen	
Wahlberechtigte	528		528	
Wähler	303	57,39 %	303	57,39 %
ungültige Stimmen	3	0,99 %	5	1,65 %
gültige Stimmen	300	99,01 %	298	98,35 %
Sensburg, CDU	166	55,33 %	139	46,64 %
Wiese, SPD	94	31,33 %	91	30,54 %
Ehrenberg, FDP	9	3,00 %	17	5,70 %
Becker, GRÜNE	8	2,67 %	14	4,70 %
Raberg, DIE LINKE	13	4,33 %	11	3,69 %
Hahn, PIRATEN	8	2,67 %	11	3,69 %
Wegener, NPD	2	0,67 %	2	0,67 %
REP	---	---	0	0,00 %
Bündnis 21/RRP	---	---	0	0,00 %
Volksabstimmung	---	---	0	0,00 %
ÖDP	---	---	0	0,00 %
MLPD	---	---	0	0,00 %
BüSo	---	---	0	0,00 %
PSG	---	---	0	0,00 %
AfD	---	---	8	2,68 %
BIG	---	---	1	0,34 %
pro Deutschland	---	---	3	1,01 %
DIE RECHTE	---	---	0	0,00 %
Zehnter, FREIE WÄHLER	0	0,00 %	1	0,34 %
Partei der Nichtwähler	---	---	0	0,00 %
Partei der Vernunft	---	---	0	0,00 %
Die PARTEI	---	---	0	0,00 %

## Gaststätte Hauswirth (122)

	Erststimmen		Zweitstimmen	
Wahlberechtigte	329		329	
Wähler	171	51,98 %	171	51,98 %
ungültige Stimmen	1	0,58 %	0	0,00 %
gültige Stimmen	170	99,42 %	171	100,00 %
Sensburg, CDU	99	58,24 %	93	54,39 %
Wiese, SPD	50	29,41 %	48	28,07 %
Ehrenberg, FDP	4	2,35 %	6	3,51 %
Becker, GRÜNE	11	6,47 %	10	5,85 %
Raberg, DIE LINKE	2	1,18 %	3	1,75 %
Hahn, PIRATEN	3	1,76 %	3	1,75 %
Wegener, NPD	1	0,59 %	0	0,00 %
REP	---	---	0	0,00 %
Bündnis 21/RRP	---	---	0	0,00 %
Volksabstimmung	---	---	0	0,00 %
ÖDP	---	---	0	0,00 %
MLPD	---	---	0	0,00 %
BüSo	---	---	0	0,00 %
PSG	---	---	0	0,00 %
AfD	---	---	7	4,09 %
BIG	---	---	0	0,00 %
pro Deutschland	---	---	0	0,00 %
DIE RECHTE	---	---	0	0,00 %
Zehnter, FREIE WÄHLER	0	0,00 %	0	0,00 %
Partei der Nichtwähler	---	---	0	0,00 %
Partei der Vernunft	---	---	0	0,00 %
Die PARTEI	---	---	1	0,58 %



## Grundschule Holzen 1 (123)

	Erststimmen		Zweitstimmen	
Wahlberechtigte	653		653	
Wähler	429	65,70 %	429	65,70 %
ungültige Stimmen	2	0,47 %	2	0,47 %
gültige Stimmen	427	99,53 %	427	99,53 %
Sensburg, CDU	240	56,21 %	194	45,43 %
Wiese, SPD	124	29,04 %	119	27,87 %
Ehrenberg, FDP	10	2,34 %	31	7,26 %
Becker, GRÜNE	20	4,68 %	28	6,56 %
Raberg, DIE LINKE	13	3,04 %	16	3,75 %
Hahn, PIRATEN	9	2,11 %	7	1,64 %
Wegener, NPD	6	1,41 %	2	0,47 %
REP	---	---	0	0,00 %
Bündnis 21/RRP	---	---	0	0,00 %
Volksabstimmung	---	---	0	0,00 %
ÖDP	---	---	2	0,47 %
MLPD	---	---	0	0,00 %
BüSo	---	---	1	0,23 %
PSG	---	---	0	0,00 %
AfD	---	---	24	5,62 %
BIG	---	---	0	0,00 %
pro Deutschland	---	---	3	0,70 %
DIE RECHTE	---	---	0	0,00 %
Zehnter, FREIE WÄHLER	5	1,17 %	0	0,00 %
Partei der Nichtwähler	---	---	0	0,00 %
Partei der Vernunft	---	---	0	0,00 %
Die PARTEI	---	---	0	0,00 %

## Grundschule Holzen 2 (124)

	Erststimmen		Zweitstimmen	
Wahlberechtigte	546		546	
Wähler	324	59,34 %	324	59,34 %
ungültige Stimmen	3	0,93 %	1	0,31 %
gültige Stimmen	321	99,07 %	323	99,69 %
Sensburg, CDU	190	59,19 %	166	51,39 %
Wiese, SPD	97	30,22 %	93	28,79 %
Ehrenberg, FDP	7	2,18 %	17	5,26 %
Becker, GRÜNE	7	2,18 %	11	3,41 %
Raberg, DIE LINKE	12	3,74 %	11	3,41 %
Hahn, PIRATEN	5	1,56 %	4	1,24 %
Wegener, NPD	2	0,62 %	2	0,62 %
REP	---	---	0	0,00 %
Bündnis 21/RRP	---	---	0	0,00 %
Volksabstimmung	---	---	1	0,31 %
ÖDP	---	---	1	0,31 %
MLPD	---	---	0	0,00 %
BüSo	---	---	0	0,00 %
PSG	---	---	0	0,00 %
AfD	---	---	13	4,02 %
BIG	---	---	0	0,00 %
pro Deutschland	---	---	0	0,00 %
DIE RECHTE	---	---	0	0,00 %
Zehnter, FREIE WÄHLER	1	0,31 %	2	0,62 %
Partei der Nichtwähler	---	---	0	0,00 %
Partei der Vernunft	---	---	0	0,00 %
Die PARTEI	---	---	2	0,62 %

## Grundschule Müschede 1 (131)

	Erststimmen		Zweitstimmen	
Wahlberechtigte	992		992	
Wähler	600	60,48 %	600	60,48 %
ungültige Stimmen	6	1,00 %	5	0,83 %
gültige Stimmen	594	99,00 %	595	99,17 %
Sensburg, CDU	291	48,99 %	261	43,87 %
Wiese, SPD	228	38,38 %	218	36,64 %
Ehrenberg, FDP	7	1,18 %	25	4,20 %
Becker, GRÜNE	26	4,38 %	27	4,54 %
Raberg, DIE LINKE	17	2,86 %	16	2,69 %
Hahn, PIRATEN	15	2,53 %	9	1,51 %
Wegener, NPD	6	1,01 %	6	1,01 %
REP	---	---	1	0,17 %
Bündnis 21/RRP	---	---	0	0,00 %
Volksabstimmung	---	---	0	0,00 %
ÖDP	---	---	0	0,00 %
MLPD	---	---	1	0,17 %
BüSo	---	---	0	0,00 %
PSG	---	---	0	0,00 %
AfD	---	---	24	4,03 %
BIG	---	---	0	0,00 %
pro Deutschland	---	---	2	0,34 %
DIE RECHTE	---	---	0	0,00 %
Zehnter, FREIE WÄHLER	4	0,67 %	3	0,50 %
Partei der Nichtwähler	---	---	2	0,34 %
Partei der Vernunft	---	---	0	0,00 %
Die PARTEI	---	---	0	0,00 %

## Grundschule Müschede 2 (132)

	Erststimmen		Zweitstimmen	
Wahlberechtigte	1.122		1.122	
Wähler	621	55,35 %	621	55,35 %
ungültige Stimmen	4	0,64 %	3	0,48 %
gültige Stimmen	617	99,36 %	618	99,52 %
Sensburg, CDU	274	44,41 %	242	39,16 %
Wiese, SPD	264	42,79 %	249	40,29 %
Ehrenberg, FDP	12	1,94 %	25	4,05 %
Becker, GRÜNE	20	3,24 %	31	5,02 %
Raberg, DIE LINKE	18	2,92 %	20	3,24 %
Hahn, PIRATEN	17	2,76 %	14	2,27 %
Wegener, NPD	11	1,78 %	6	0,97 %
REP	---	---	1	0,16 %
Bündnis 21/RRP	---	---	0	0,00 %
Volksabstimmung	---	---	0	0,00 %
ÖDP	---	---	1	0,16 %
MLPD	---	---	0	0,00 %
BüSo	---	---	0	0,00 %
PSG	---	---	0	0,00 %
AfD	---	---	26	4,21 %
BIG	---	---	0	0,00 %
pro Deutschland	---	---	1	0,16 %
DIE RECHTE	---	---	0	0,00 %
Zehnter, FREIE WÄHLER	1	0,16 %	0	0,00 %
Partei der Nichtwähler	---	---	0	0,00 %
Partei der Vernunft	---	---	1	0,16 %
Die PARTEI	---	---	1	0,16 %

## Grundschule Bruchhausen (141)

	Erststimmen		Zweitstimmen	
Wahlberechtigte	841		841	
Wähler	493	58,62 %	493	58,62 %
ungültige Stimmen	0	0,00 %	2	0,41 %
gültige Stimmen	493	100,00 %	491	99,59 %
Sensburg, CDU	232	47,06 %	210	42,77 %
Wiese, SPD	211	42,80 %	199	40,53 %
Ehrenberg, FDP	3	0,61 %	14	2,85 %
Becker, GRÜNE	10	2,03 %	11	2,24 %
Raberg, DIE LINKE	22	4,46 %	24	4,89 %
Hahn, PIRATEN	8	1,62 %	6	1,22 %
Wegener, NPD	6	1,22 %	7	1,43 %
REP	---	---	1	0,20 %
Bündnis 21/RRP	---	---	0	0,00 %
Volksabstimmung	---	---	1	0,20 %
ÖDP	---	---	1	0,20 %
MLPD	---	---	0	0,00 %
BüSo	---	---	0	0,00 %
PSG	---	---	0	0,00 %
AfD	---	---	9	1,83 %
BIG	---	---	0	0,00 %
pro Deutschland	---	---	2	0,41 %
DIE RECHTE	---	---	0	0,00 %
Zehnter, FREIE WÄHLER	1	0,20 %	2	0,41 %
Partei der Nichtwähler	---	---	0	0,00 %
Partei der Vernunft	---	---	0	0,00 %
Die PARTEI	---	---	4	0,81 %

## Pfarrheim Bruchhausen (142)

	Erststimmen		Zweitstimmen	
Wahlberechtigte	811		811	
Wähler	462	56,97 %	462	56,97 %
ungültige Stimmen	5	1,08 %	3	0,65 %
gültige Stimmen	457	98,92 %	459	99,35 %
Sensburg, CDU	216	47,26 %	204	44,44 %
Wiese, SPD	201	43,98 %	175	38,13 %
Ehrenberg, FDP	7	1,53 %	20	4,36 %
Becker, GRÜNE	6	1,31 %	11	2,40 %
Raberg, DIE LINKE	14	3,06 %	20	4,36 %
Hahn, PIRATEN	4	0,88 %	9	1,96 %
Wegener, NPD	5	1,09 %	4	0,87 %
REP	---	---	2	0,44 %
Bündnis 21/RRP	---	---	0	0,00 %
Volksabstimmung	---	---	0	0,00 %
ÖDP	---	---	0	0,00 %
MLPD	---	---	0	0,00 %
BüSo	---	---	1	0,22 %
PSG	---	---	0	0,00 %
AfD	---	---	8	1,74 %
BIG	---	---	0	0,00 %
pro Deutschland	---	---	1	0,22 %
DIE RECHTE	---	---	0	0,00 %
Zehnter, FREIE WÄHLER	4	0,88 %	4	0,87 %
Partei der Nichtwähler	---	---	0	0,00 %
Partei der Vernunft	---	---	0	0,00 %
Die PARTEI	---	---	0	0,00 %

## Kindertagesstätte "Entenhausen" (143)

	Erststimmen		Zweitstimmen	
Wahlberechtigte	852		852	
Wähler	511	59,98 %	511	59,98 %
ungültige Stimmen	5	0,98 %	4	0,78 %
gültige Stimmen	506	99,02 %	507	99,22 %
Sensburg, CDU	223	44,07 %	199	39,25 %
Wiese, SPD	231	45,65 %	218	43,00 %
Ehrenberg, FDP	2	0,40 %	12	2,37 %
Becker, GRÜNE	16	3,16 %	24	4,73 %
Raberg, DIE LINKE	18	3,56 %	18	3,55 %
Hahn, PIRATEN	10	1,98 %	15	2,96 %
Wegener, NPD	3	0,59 %	4	0,79 %
REP	---	---	0	0,00 %
Bündnis 21/RRP	---	---	0	0,00 %
Volksabstimmung	---	---	1	0,20 %
ÖDP	---	---	1	0,20 %
MLPD	---	---	0	0,00 %
BüSo	---	---	0	0,00 %
PSG	---	---	0	0,00 %
AfD	---	---	8	1,58 %
BIG	---	---	1	0,20 %
pro Deutschland	---	---	1	0,20 %
DIE RECHTE	---	---	0	0,00 %
Zehnter, FREIE WÄHLER	3	0,59 %	1	0,20 %
Partei der Nichtwähler	---	---	0	0,00 %
Partei der Vernunft	---	---	0	0,00 %
Die PARTEI	---	---	4	0,79 %

## Schützenhaus Breitenbruch (151)

	Erststimmen		Zweitstimmen	
Wahlberechtigte	164		164	
Wähler	111	67,68 %	111	67,68 %
ungültige Stimmen	1	0,90 %	0	0,00 %
gültige Stimmen	110	99,10 %	111	100,00 %
Sensburg, CDU	51	46,36 %	43	38,74 %
Wiese, SPD	40	36,36 %	40	36,04 %
Ehrenberg, FDP	0	0,00 %	2	1,80 %
Becker, GRÜNE	3	2,73 %	3	2,70 %
Raberg, DIE LINKE	10	9,09 %	10	9,01 %
Hahn, PIRATEN	3	2,73 %	3	2,70 %
Wegener, NPD	3	2,73 %	1	0,90 %
REP	---	---	0	0,00 %
Bündnis 21/RRP	---	---	1	0,90 %
Volksabstimmung	---	---	1	0,90 %
ÖDP	---	---	0	0,00 %
MLPD	---	---	0	0,00 %
BüSo	---	---	0	0,00 %
PSG	---	---	0	0,00 %
AfD	---	---	7	6,31 %
BIG	---	---	0	0,00 %
pro Deutschland	---	---	0	0,00 %
DIE RECHTE	---	---	0	0,00 %
Zehnter, FREIE WÄHLER	0	0,00 %	0	0,00 %
Partei der Nichtwähler	---	---	0	0,00 %
Partei der Vernunft	---	---	0	0,00 %
Die PARTEI	---	---	0	0,00 %



## Stephanushaus Nedereimer (152)

	Erststimmen		Zweitstimmen	
Wahlberechtigte	840		840	
Wähler	451	53,69 %	451	53,69 %
ungültige Stimmen	3	0,67 %	3	0,67 %
gültige Stimmen	448	99,33 %	448	99,33 %
Sensburg, CDU	240	53,57 %	217	48,44 %
Wiese, SPD	149	33,26 %	128	28,57 %
Ehrenberg, FDP	10	2,23 %	9	2,01 %
Becker, GRÜNE	22	4,91 %	30	6,70 %
Raberg, DIE LINKE	15	3,35 %	20	4,46 %
Hahn, PIRATEN	8	1,79 %	17	3,79 %
Wegener, NPD	1	0,22 %	3	0,67 %
REP	---	---	0	0,00 %
Bündnis 21/RRP	---	---	1	0,22 %
Volksabstimmung	---	---	1	0,22 %
ÖDP	---	---	1	0,22 %
MLPD	---	---	0	0,00 %
BüSo	---	---	0	0,00 %
PSG	---	---	0	0,00 %
AfD	---	---	16	3,57 %
BIG	---	---	1	0,22 %
pro Deutschland	---	---	2	0,45 %
DIE RECHTE	---	---	0	0,00 %
Zehnter, FREIE WÄHLER	3	0,67 %	1	0,22 %
Partei der Nichtwähler	---	---	0	0,00 %
Partei der Vernunft	---	---	1	0,22 %
Die PARTEI	---	---	0	0,00 %

## Schützenhalle Niedereimer (153)

	Erststimmen		Zweitstimmen	
Wahlberechtigte	660		660	
Wähler	344	52,12 %	344	52,12 %
ungültige Stimmen	3	0,87 %	1	0,29 %
gültige Stimmen	341	99,13 %	343	99,71 %
Sensburg, CDU	178	52,20 %	148	43,15 %
Wiese, SPD	128	37,54 %	136	39,65 %
Ehrenberg, FDP	2	0,59 %	17	4,96 %
Becker, GRÜNE	13	3,81 %	9	2,62 %
Raberg, DIE LINKE	9	2,64 %	7	2,04 %
Hahn, PIRATEN	7	2,05 %	9	2,62 %
Wegener, NPD	3	0,88 %	3	0,87 %
REP	---	---	0	0,00 %
Bündnis 21/RRP	---	---	0	0,00 %
Volksabstimmung	---	---	0	0,00 %
ÖDP	---	---	2	0,58 %
MLPD	---	---	0	0,00 %
BüSo	---	---	0	0,00 %
PSG	---	---	0	0,00 %
AfD	---	---	11	3,21 %
BIG	---	---	0	0,00 %
pro Deutschland	---	---	0	0,00 %
DIE RECHTE	---	---	0	0,00 %
Zehnter, FREIE WÄHLER	1	0,29 %	1	0,29 %
Partei der Nichtwähler	---	---	0	0,00 %
Partei der Vernunft	---	---	0	0,00 %
Die PARTEI	---	---	0	0,00 %

## Saal der Heilig Kreuz Kirche (154)

	Erststimmen		Zweitstimmen	
Wahlberechtigte	1.114		1.114	
Wähler	550	49,37 %	550	49,37 %
ungültige Stimmen	14	2,55 %	9	1,64 %
gültige Stimmen	536	97,45 %	541	98,36 %
Sensburg, CDU	245	45,71 %	227	41,96 %
Wiese, SPD	202	37,69 %	192	35,49 %
Ehrenberg, FDP	11	2,05 %	26	4,81 %
Becker, GRÜNE	20	3,73 %	24	4,44 %
Raberg, DIE LINKE	27	5,04 %	23	4,25 %
Hahn, PIRATEN	18	3,36 %	15	2,77 %
Wegener, NPD	11	2,05 %	7	1,29 %
REP	---	---	2	0,37 %
Bündnis 21/RRP	---	---	0	0,00 %
Volksabstimmung	---	---	0	0,00 %
ÖDP	---	---	1	0,18 %
MLPD	---	---	0	0,00 %
BüSo	---	---	0	0,00 %
PSG	---	---	0	0,00 %
AfD	---	---	22	4,07 %
BIG	---	---	0	0,00 %
pro Deutschland	---	---	0	0,00 %
DIE RECHTE	---	---	0	0,00 %
Zehnter, FREIE WÄHLER	2	0,37 %	2	0,37 %
Partei der Nichtwähler	---	---	0	0,00 %
Partei der Vernunft	---	---	0	0,00 %
Die PARTEI	---	---	0	0,00 %

## Schützenhalle Wennigloh (161)

	Erststimmen		Zweitstimmen	
Wahlberechtigte	780		780	
Wähler	501	64,23 %	501	64,23 %
ungültige Stimmen	4	0,80 %	3	0,60 %
gültige Stimmen	497	99,20 %	498	99,40 %
Sensburg, CDU	239	48,09 %	214	42,97 %
Wiese, SPD	166	33,40 %	155	31,12 %
Ehrenberg, FDP	10	2,01 %	21	4,22 %
Becker, GRÜNE	37	7,44 %	39	7,83 %
Raberg, DIE LINKE	29	5,84 %	27	5,42 %
Hahn, PIRATEN	14	2,82 %	10	2,01 %
Wegener, NPD	1	0,20 %	2	0,40 %
REP	---	---	2	0,40 %
Bündnis 21/RRP	---	---	2	0,40 %
Volksabstimmung	---	---	3	0,60 %
ÖDP	---	---	0	0,00 %
MLPD	---	---	0	0,00 %
BüSo	---	---	0	0,00 %
PSG	---	---	0	0,00 %
AfD	---	---	19	3,82 %
BIG	---	---	0	0,00 %
pro Deutschland	---	---	2	0,40 %
DIE RECHTE	---	---	0	0,00 %
Zehnter, FREIE WÄHLER	1	0,20 %	1	0,20 %
Partei der Nichtwähler	---	---	0	0,00 %
Partei der Vernunft	---	---	0	0,00 %
Die PARTEI	---	---	1	0,20 %

## Staatliches Forstamt (162)

	Erststimmen		Zweitstimmen	
Wahlberechtigte	310		310	
Wähler	117	37,74 %	117	37,74 %
ungültige Stimmen	3	2,56 %	3	2,56 %
gültige Stimmen	114	97,44 %	114	97,44 %
Sensburg, CDU	46	40,35 %	37	32,46 %
Wiese, SPD	34	29,82 %	36	31,58 %
Ehrenberg, FDP	2	1,75 %	6	5,26 %
Becker, GRÜNE	5	4,39 %	6	5,26 %
Raberg, DIE LINKE	16	14,04 %	15	13,16 %
Hahn, PIRATEN	8	7,02 %	5	4,39 %
Wegener, NPD	2	1,75 %	3	2,63 %
REP	---	---	0	0,00 %
Bündnis 21/RRP	---	---	0	0,00 %
Volksabstimmung	---	---	1	0,88 %
ÖDP	---	---	0	0,00 %
MLPD	---	---	0	0,00 %
BüSo	---	---	0	0,00 %
PSG	---	---	0	0,00 %
AfD	---	---	3	2,63 %
BIG	---	---	0	0,00 %
pro Deutschland	---	---	1	0,88 %
DIE RECHTE	---	---	0	0,00 %
Zehnter, FREIE WÄHLER	1	0,88 %	1	0,88 %
Partei der Nichtwähler	---	---	0	0,00 %
Partei der Vernunft	---	---	0	0,00 %
Die PARTEI	---	---	0	0,00 %

## Industrie- und Handelskammer Arnsberg (163)

	Erststimmen		Zweitstimmen	
Wahlberechtigte	890		890	
Wähler	394	44,27 %	394	44,27 %
ungültige Stimmen	1	0,25 %	2	0,51 %
gültige Stimmen	393	99,75 %	392	99,49 %
Sensburg, CDU	174	44,27 %	152	38,78 %
Wiese, SPD	133	33,84 %	124	31,63 %
Ehrenberg, FDP	11	2,80 %	23	5,87 %
Becker, GRÜNE	24	6,11 %	21	5,36 %
Raberg, DIE LINKE	27	6,87 %	33	8,42 %
Hahn, PIRATEN	18	4,58 %	7	1,79 %
Wegener, NPD	3	0,76 %	3	0,77 %
REP	---	---	0	0,00 %
Bündnis 21/RRP	---	---	0	0,00 %
Volksabstimmung	---	---	3	0,77 %
ÖDP	---	---	1	0,26 %
MLPD	---	---	0	0,00 %
BüSo	---	---	0	0,00 %
PSG	---	---	0	0,00 %
AfD	---	---	22	5,61 %
BIG	---	---	0	0,00 %
pro Deutschland	---	---	0	0,00 %
DIE RECHTE	---	---	0	0,00 %
Zehnter, FREIE WÄHLER	3	0,76 %	1	0,26 %
Partei der Nichtwähler	---	---	0	0,00 %
Partei der Vernunft	---	---	1	0,26 %
Die PARTEI	---	---	1	0,26 %

## Bodelschwingschule (171)

	Erststimmen		Zweitstimmen	
Wahlberechtigte	895		895	
Wähler	472	52,74 %	472	52,74 %
ungültige Stimmen	3	0,64 %	4	0,85 %
gültige Stimmen	469	99,36 %	468	99,15 %
Sensburg, CDU	230	49,04 %	188	40,17 %
Wiese, SPD	169	36,03 %	163	34,83 %
Ehrenberg, FDP	4	0,85 %	28	5,98 %
Becker, GRÜNE	23	4,90 %	32	6,84 %
Raberg, DIE LINKE	20	4,26 %	16	3,42 %
Hahn, PIRATEN	18	3,84 %	11	2,35 %
Wegener, NPD	3	0,64 %	3	0,64 %
REP	---	---	0	0,00 %
Bündnis 21/RRP	---	---	0	0,00 %
Volksabstimmung	---	---	1	0,21 %
ÖDP	---	---	4	0,85 %
MLPD	---	---	0	0,00 %
BüSo	---	---	0	0,00 %
PSG	---	---	1	0,21 %
AfD	---	---	17	3,63 %
BIG	---	---	0	0,00 %
pro Deutschland	---	---	0	0,00 %
DIE RECHTE	---	---	0	0,00 %
Zehnter, FREIE WÄHLER	2	0,43 %	1	0,21 %
Partei der Nichtwähler	---	---	1	0,21 %
Partei der Vernunft	---	---	1	0,21 %
Die PARTEI	---	---	1	0,21 %

## Altes Rathaus - Stadtbüro - (172)

	Erststimmen		Zweitstimmen	
Wahlberechtigte	1.102		1.102	
Wähler	491	44,56 %	491	44,56 %
ungültige Stimmen	4	0,81 %	5	1,02 %
gültige Stimmen	487	99,19 %	486	98,98 %
Sensburg, CDU	217	44,56 %	180	37,04 %
Wiese, SPD	162	33,26 %	145	29,84 %
Ehrenberg, FDP	10	2,05 %	35	7,20 %
Becker, GRÜNE	49	10,06 %	50	10,29 %
Raberg, DIE LINKE	34	6,98 %	38	7,82 %
Hahn, PIRATEN	8	1,64 %	4	0,82 %
Wegener, NPD	4	0,82 %	1	0,21 %
REP	---	---	1	0,21 %
Bündnis 21/RRP	---	---	0	0,00 %
Volksabstimmung	---	---	0	0,00 %
ÖDP	---	---	2	0,41 %
MLPD	---	---	0	0,00 %
BüSo	---	---	0	0,00 %
PSG	---	---	0	0,00 %
AfD	---	---	27	5,56 %
BIG	---	---	0	0,00 %
pro Deutschland	---	---	0	0,00 %
DIE RECHTE	---	---	0	0,00 %
Zehnter, FREIE WÄHLER	3	0,62 %	2	0,41 %
Partei der Nichtwähler	---	---	1	0,21 %
Partei der Vernunft	---	---	0	0,00 %
Die PARTEI	---	---	0	0,00 %



## Feuerwehrgerätehaus Arnsberg (173)

	Erststimmen		Zweitstimmen	
Wahlberechtigte	340		340	
Wähler	121	35,59 %	121	35,59 %
ungültige Stimmen	2	1,65 %	1	0,83 %
gültige Stimmen	119	98,35 %	120	99,17 %
Sensburg, CDU	53	44,54 %	43	35,83 %
Wiese, SPD	44	36,97 %	43	35,83 %
Ehrenberg, FDP	1	0,84 %	4	3,33 %
Becker, GRÜNE	7	5,88 %	7	5,83 %
Raberg, DIE LINKE	11	9,24 %	11	9,17 %
Hahn, PIRATEN	2	1,68 %	3	2,50 %
Wegener, NPD	1	0,84 %	0	0,00 %
REP	---	---	0	0,00 %
Bündnis 21/RRP	---	---	0	0,00 %
Volksabstimmung	---	---	1	0,83 %
ÖDP	---	---	0	0,00 %
MLPD	---	---	1	0,83 %
BüSo	---	---	0	0,00 %
PSG	---	---	0	0,00 %
AfD	---	---	4	3,33 %
BIG	---	---	0	0,00 %
pro Deutschland	---	---	0	0,00 %
DIE RECHTE	---	---	1	0,83 %
Zehnter, FREIE WÄHLER	0	0,00 %	1	0,83 %
Partei der Nichtwähler	---	---	1	0,83 %
Partei der Vernunft	---	---	0	0,00 %
Die PARTEI	---	---	0	0,00 %

## Grundschule Birkenpfad 1 (181)

	Erststimmen		Zweitstimmen	
Wahlberechtigte	476		476	
Wähler	221	46,43 %	221	46,43 %
ungültige Stimmen	8	3,62 %	7	3,17 %
gültige Stimmen	213	96,38 %	214	96,83 %
Sensburg, CDU	97	45,54 %	84	39,25 %
Wiese, SPD	74	34,74 %	64	29,91 %
Ehrenberg, FDP	2	0,94 %	6	2,80 %
Becker, GRÜNE	5	2,35 %	11	5,14 %
Raberg, DIE LINKE	20	9,39 %	19	8,88 %
Hahn, PIRATEN	12	5,63 %	7	3,27 %
Wegener, NPD	3	1,41 %	2	0,93 %
REP	---	---	2	0,93 %
Bündnis 21/RRP	---	---	0	0,00 %
Volksabstimmung	---	---	0	0,00 %
ÖDP	---	---	0	0,00 %
MLPD	---	---	0	0,00 %
BüSo	---	---	0	0,00 %
PSG	---	---	0	0,00 %
AfD	---	---	18	8,41 %
BIG	---	---	0	0,00 %
pro Deutschland	---	---	0	0,00 %
DIE RECHTE	---	---	0	0,00 %
Zehnter, FREIE WÄHLER	0	0,00 %	1	0,47 %
Partei der Nichtwähler	---	---	0	0,00 %
Partei der Vernunft	---	---	0	0,00 %
Die PARTEI	---	---	0	0,00 %

## Grundschule Birkenpfad 2 (182)

	Erststimmen		Zweitstimmen	
Wahlberechtigte	1.077		1.077	
Wähler	487	45,22 %	487	45,22 %
ungültige Stimmen	8	1,64 %	4	0,82 %
gültige Stimmen	479	98,36 %	483	99,18 %
Sensburg, CDU	211	44,05 %	188	38,92 %
Wiese, SPD	197	41,13 %	181	37,47 %
Ehrenberg, FDP	6	1,25 %	14	2,90 %
Becker, GRÜNE	22	4,59 %	35	7,25 %
Raberg, DIE LINKE	21	4,38 %	23	4,76 %
Hahn, PIRATEN	11	2,30 %	11	2,28 %
Wegener, NPD	10	2,09 %	3	0,62 %
REP	---	---	0	0,00 %
Bündnis 21/RRP	---	---	0	0,00 %
Volksabstimmung	---	---	1	0,21 %
ÖDP	---	---	1	0,21 %
MLPD	---	---	0	0,00 %
BüSo	---	---	0	0,00 %
PSG	---	---	0	0,00 %
AfD	---	---	21	4,35 %
BIG	---	---	0	0,00 %
pro Deutschland	---	---	3	0,62 %
DIE RECHTE	---	---	0	0,00 %
Zehnter, FREIE WÄHLER	1	0,21 %	1	0,21 %
Partei der Nichtwähler	---	---	0	0,00 %
Partei der Vernunft	---	---	1	0,21 %
Die PARTEI	---	---	0	0,00 %

## Heilpädagog. Kindergarten d.Caritas (183)

	Erststimmen		Zweitstimmen	
Wahlberechtigte	801		801	
Wähler	313	39,08 %	313	39,08 %
ungültige Stimmen	5	1,60 %	4	1,28 %
gültige Stimmen	308	98,40 %	309	98,72 %
Sensburg, CDU	108	35,06 %	86	27,83 %
Wiese, SPD	135	43,83 %	130	42,07 %
Ehrenberg, FDP	7	2,27 %	15	4,85 %
Becker, GRÜNE	12	3,90 %	18	5,83 %
Raberg, DIE LINKE	28	9,09 %	32	10,36 %
Hahn, PIRATEN	12	3,90 %	12	3,88 %
Wegener, NPD	5	1,62 %	4	1,29 %
REP	---	---	0	0,00 %
Bündnis 21/RRP	---	---	0	0,00 %
Volksabstimmung	---	---	0	0,00 %
ÖDP	---	---	0	0,00 %
MLPD	---	---	0	0,00 %
BüSo	---	---	0	0,00 %
PSG	---	---	0	0,00 %
AfD	---	---	10	3,24 %
BIG	---	---	0	0,00 %
pro Deutschland	---	---	0	0,00 %
DIE RECHTE	---	---	0	0,00 %
Zehnter, FREIE WÄHLER	1	0,32 %	2	0,65 %
Partei der Nichtwähler	---	---	0	0,00 %
Partei der Vernunft	---	---	0	0,00 %
Die PARTEI	---	---	0	0,00 %

## Sparkasse Arnsberg-Sundern 2 (191)

	Erststimmen		Zweitstimmen	
Wahlberechtigte	1.017		1.017	
Wähler	477	46,90 %	477	46,90 %
ungültige Stimmen	5	1,05 %	6	1,26 %
gültige Stimmen	472	98,95 %	471	98,74 %
Sensburg, CDU	219	46,40 %	188	39,92 %
Wiese, SPD	172	36,44 %	171	36,31 %
Ehrenberg, FDP	5	1,06 %	13	2,76 %
Becker, GRÜNE	27	5,72 %	26	5,52 %
Raberg, DIE LINKE	25	5,30 %	32	6,79 %
Hahn, PIRATEN	13	2,75 %	12	2,55 %
Wegener, NPD	7	1,48 %	5	1,06 %
REP	---	---	0	0,00 %
Bündnis 21/RRP	---	---	0	0,00 %
Volksabstimmung	---	---	1	0,21 %
ÖDP	---	---	1	0,21 %
MLPD	---	---	0	0,00 %
BüSo	---	---	0	0,00 %
PSG	---	---	1	0,21 %
AfD	---	---	15	3,18 %
BIG	---	---	0	0,00 %
pro Deutschland	---	---	1	0,21 %
DIE RECHTE	---	---	0	0,00 %
Zehnter, FREIE WÄHLER	4	0,85 %	2	0,42 %
Partei der Nichtwähler	---	---	0	0,00 %
Partei der Vernunft	---	---	0	0,00 %
Die PARTEI	---	---	3	0,64 %

## Bezirksregierung Arnsberg (192)

	Erststimmen		Zweitstimmen	
Wahlberechtigte	1.077		1.077	
Wähler	490	45,50 %	490	45,50 %
ungültige Stimmen	6	1,22 %	5	1,02 %
gültige Stimmen	484	98,78 %	485	98,98 %
Sensburg, CDU	194	40,08 %	161	33,20 %
Wiese, SPD	204	42,15 %	183	37,73 %
Ehrenberg, FDP	6	1,24 %	20	4,12 %
Becker, GRÜNE	26	5,37 %	34	7,01 %
Raberg, DIE LINKE	33	6,82 %	32	6,60 %
Hahn, PIRATEN	15	3,10 %	17	3,51 %
Wegener, NPD	4	0,83 %	3	0,62 %
REP	---	---	1	0,21 %
Bündnis 21/RRP	---	---	0	0,00 %
Volksabstimmung	---	---	1	0,21 %
ÖDP	---	---	2	0,41 %
MLPD	---	---	0	0,00 %
BüSo	---	---	0	0,00 %
PSG	---	---	0	0,00 %
AfD	---	---	24	4,95 %
BIG	---	---	0	0,00 %
pro Deutschland	---	---	1	0,21 %
DIE RECHTE	---	---	0	0,00 %
Zehnter, FREIE WÄHLER	2	0,41 %	4	0,82 %
Partei der Nichtwähler	---	---	0	0,00 %
Partei der Vernunft	---	---	0	0,00 %
Die PARTEI	---	---	2	0,41 %

## Jugendzentrum Liebfrauen (201)

	Erststimmen		Zweitstimmen	
Wahlberechtigte	863		863	
Wähler	380	44,03 %	380	44,03 %
ungültige Stimmen	2	0,53 %	3	0,79 %
gültige Stimmen	378	99,47 %	377	99,21 %
Sensburg, CDU	182	48,15 %	160	42,44 %
Wiese, SPD	129	34,13 %	111	29,44 %
Ehrenberg, FDP	8	2,12 %	22	5,84 %
Becker, GRÜNE	14	3,70 %	20	5,31 %
Raberg, DIE LINKE	20	5,29 %	22	5,84 %
Hahn, PIRATEN	15	3,97 %	13	3,45 %
Wegener, NPD	10	2,65 %	4	1,06 %
REP	---	---	0	0,00 %
Bündnis 21/RRP	---	---	0	0,00 %
Volksabstimmung	---	---	0	0,00 %
ÖDP	---	---	1	0,27 %
MLPD	---	---	0	0,00 %
BüSo	---	---	0	0,00 %
PSG	---	---	0	0,00 %
AfD	---	---	20	5,31 %
BIG	---	---	0	0,00 %
pro Deutschland	---	---	0	0,00 %
DIE RECHTE	---	---	0	0,00 %
Zehnter, FREIE WÄHLER	0	0,00 %	0	0,00 %
Partei der Nichtwähler	---	---	1	0,27 %
Partei der Vernunft	---	---	0	0,00 %
Die PARTEI	---	---	3	0,80 %

## Hauptschule Theodor-Heuss (202)

	Erststimmen		Zweitstimmen	
Wahlberechtigte	969		969	
Wähler	505	52,12 %	505	52,12 %
ungültige Stimmen	8	1,58 %	14	2,77 %
gültige Stimmen	497	98,42 %	491	97,23 %
Sensburg, CDU	214	43,06 %	184	37,47 %
Wiese, SPD	198	39,84 %	185	37,68 %
Ehrenberg, FDP	6	1,21 %	17	3,46 %
Becker, GRÜNE	31	6,24 %	37	7,54 %
Raberg, DIE LINKE	33	6,64 %	32	6,52 %
Hahn, PIRATEN	10	2,01 %	9	1,83 %
Wegener, NPD	5	1,01 %	4	0,81 %
REP	---	---	1	0,20 %
Bündnis 21/RRP	---	---	1	0,20 %
Volksabstimmung	---	---	0	0,00 %
ÖDP	---	---	0	0,00 %
MLPD	---	---	1	0,20 %
BüSo	---	---	0	0,00 %
PSG	---	---	0	0,00 %
AfD	---	---	15	3,05 %
BIG	---	---	1	0,20 %
pro Deutschland	---	---	0	0,00 %
DIE RECHTE	---	---	0	0,00 %
Zehnter, FREIE WÄHLER	0	0,00 %	0	0,00 %
Partei der Nichtwähler	---	---	1	0,20 %
Partei der Vernunft	---	---	0	0,00 %
Die PARTEI	---	---	3	0,61 %



## VHS Gebäude (203)

	Erststimmen		Zweitstimmen	
Wahlberechtigte	1.249		1.249	
Wähler	552	44,20 %	552	44,20 %
ungültige Stimmen	6	1,09 %	6	1,09 %
gültige Stimmen	546	98,91 %	546	98,91 %
Sensburg, CDU	227	41,58 %	200	36,63 %
Wiese, SPD	213	39,01 %	187	34,25 %
Ehrenberg, FDP	8	1,47 %	20	3,66 %
Becker, GRÜNE	42	7,69 %	49	8,97 %
Raberg, DIE LINKE	34	6,23 %	42	7,69 %
Hahn, PIRATEN	17	3,11 %	15	2,75 %
Wegener, NPD	5	0,92 %	5	0,92 %
REP	---	---	0	0,00 %
Bündnis 21/RRP	---	---	1	0,18 %
Volksabstimmung	---	---	0	0,00 %
ÖDP	---	---	1	0,18 %
MLPD	---	---	0	0,00 %
BüSo	---	---	0	0,00 %
PSG	---	---	0	0,00 %
AfD	---	---	23	4,21 %
BIG	---	---	0	0,00 %
pro Deutschland	---	---	0	0,00 %
DIE RECHTE	---	---	0	0,00 %
Zehnter, FREIE WÄHLER	0	0,00 %	1	0,18 %
Partei der Nichtwähler	---	---	0	0,00 %
Partei der Vernunft	---	---	0	0,00 %
Die PARTEI	---	---	2	0,37 %

## Städt. Kindergarten 'Regenbogen' (211)

	Erststimmen		Zweitstimmen	
Wahlberechtigte	267		267	
Wähler	133	49,81 %	133	49,81 %
ungültige Stimmen	1	0,75 %	1	0,75 %
gültige Stimmen	132	99,25 %	132	99,25 %
Sensburg, CDU	74	56,06 %	64	48,48 %
Wiese, SPD	40	30,30 %	39	29,55 %
Ehrenberg, FDP	2	1,52 %	4	3,03 %
Becker, GRÜNE	3	2,27 %	4	3,03 %
Raberg, DIE LINKE	11	8,33 %	11	8,33 %
Hahn, PIRATEN	1	0,76 %	1	0,76 %
Wegener, NPD	1	0,76 %	1	0,76 %
REP	---	---	0	0,00 %
Bündnis 21/RRP	---	---	1	0,76 %
Volksabstimmung	---	---	1	0,76 %
ÖDP	---	---	0	0,00 %
MLPD	---	---	0	0,00 %
BüSo	---	---	0	0,00 %
PSG	---	---	0	0,00 %
AfD	---	---	6	4,55 %
BIG	---	---	0	0,00 %
pro Deutschland	---	---	0	0,00 %
DIE RECHTE	---	---	0	0,00 %
Zehnter, FREIE WÄHLER	0	0,00 %	0	0,00 %
Partei der Nichtwähler	---	---	0	0,00 %
Partei der Vernunft	---	---	0	0,00 %
Die PARTEI	---	---	0	0,00 %

## Pfarrheim St. Pius (212)

	Erststimmen		Zweitstimmen	
Wahlberechtigte	750		750	
Wähler	408	54,40 %	408	54,40 %
ungültige Stimmen	1	0,25 %	1	0,25 %
gültige Stimmen	407	99,75 %	407	99,75 %
Sensburg, CDU	212	52,09 %	187	45,95 %
Wiese, SPD	133	32,68 %	120	29,48 %
Ehrenberg, FDP	13	3,19 %	33	8,11 %
Becker, GRÜNE	24	5,90 %	26	6,39 %
Raberg, DIE LINKE	13	3,19 %	13	3,19 %
Hahn, PIRATEN	9	2,21 %	10	2,46 %
Wegener, NPD	1	0,25 %	2	0,49 %
REP	---	---	0	0,00 %
Bündnis 21/RRP	---	---	0	0,00 %
Volksabstimmung	---	---	2	0,49 %
ÖDP	---	---	0	0,00 %
MLPD	---	---	0	0,00 %
BüSo	---	---	0	0,00 %
PSG	---	---	1	0,25 %
AfD	---	---	10	2,46 %
BIG	---	---	0	0,00 %
pro Deutschland	---	---	1	0,25 %
DIE RECHTE	---	---	0	0,00 %
Zehnter, FREIE WÄHLER	2	0,49 %	0	0,00 %
Partei der Nichtwähler	---	---	1	0,25 %
Partei der Vernunft	---	---	0	0,00 %
Die PARTEI	---	---	1	0,25 %

## Gasthof "Zur Schönen Aussicht" (213)

	Erststimmen		Zweitstimmen	
Wahlberechtigte	645		645	
Wähler	335	51,94 %	335	51,94 %
ungültige Stimmen	2	0,60 %	2	0,60 %
gültige Stimmen	333	99,40 %	333	99,40 %
Sensburg, CDU	165	49,55 %	151	45,35 %
Wiese, SPD	121	36,34 %	113	33,93 %
Ehrenberg, FDP	6	1,80 %	10	3,00 %
Becker, GRÜNE	17	5,11 %	24	7,21 %
Raberg, DIE LINKE	12	3,60 %	14	4,20 %
Hahn, PIRATEN	7	2,10 %	7	2,10 %
Wegener, NPD	4	1,20 %	2	0,60 %
REP	---	---	0	0,00 %
Bündnis 21/RRP	---	---	0	0,00 %
Volksabstimmung	---	---	0	0,00 %
ÖDP	---	---	0	0,00 %
MLPD	---	---	0	0,00 %
BüSo	---	---	0	0,00 %
PSG	---	---	0	0,00 %
AfD	---	---	11	3,30 %
BIG	---	---	0	0,00 %
pro Deutschland	---	---	0	0,00 %
DIE RECHTE	---	---	0	0,00 %
Zehnter, FREIE WÄHLER	1	0,30 %	0	0,00 %
Partei der Nichtwähler	---	---	0	0,00 %
Partei der Vernunft	---	---	0	0,00 %
Die PARTEI	---	---	1	0,30 %

## Christopherusheim (214)

	Erststimmen		Zweitstimmen	
Wahlberechtigte	927		927	
Wähler	448	48,33 %	448	48,33 %
ungültige Stimmen	6	1,34 %	3	0,67 %
gültige Stimmen	442	98,66 %	445	99,33 %
Sensburg, CDU	208	47,06 %	184	41,35 %
Wiese, SPD	185	41,86 %	174	39,10 %
Ehrenberg, FDP	0	0,00 %	7	1,57 %
Becker, GRÜNE	18	4,07 %	22	4,94 %
Raberg, DIE LINKE	18	4,07 %	23	5,17 %
Hahn, PIRATEN	8	1,81 %	7	1,57 %
Wegener, NPD	3	0,68 %	2	0,45 %
REP	---	---	0	0,00 %
Bündnis 21/RRP	---	---	1	0,22 %
Volksabstimmung	---	---	1	0,22 %
ÖDP	---	---	0	0,00 %
MLPD	---	---	0	0,00 %
BüSo	---	---	0	0,00 %
PSG	---	---	1	0,22 %
AfD	---	---	20	4,49 %
BIG	---	---	0	0,00 %
pro Deutschland	---	---	0	0,00 %
DIE RECHTE	---	---	0	0,00 %
Zehnter, FREIE WÄHLER	2	0,45 %	2	0,45 %
Partei der Nichtwähler	---	---	0	0,00 %
Partei der Vernunft	---	---	0	0,00 %
Die PARTEI	---	---	1	0,22 %

## Grundschule Oeventrop 1 (221)

	Erststimmen		Zweitstimmen	
Wahlberechtigte	921		921	
Wähler	448	48,64 %	448	48,64 %
ungültige Stimmen	3	0,67 %	3	0,67 %
gültige Stimmen	445	99,33 %	445	99,33 %
Sensburg, CDU	200	44,94 %	182	40,90 %
Wiese, SPD	200	44,94 %	176	39,55 %
Ehrenberg, FDP	3	0,67 %	7	1,57 %
Becker, GRÜNE	13	2,92 %	19	4,27 %
Raberg, DIE LINKE	20	4,49 %	32	7,19 %
Hahn, PIRATEN	8	1,80 %	12	2,70 %
Wegener, NPD	1	0,22 %	1	0,22 %
REP	---	---	0	0,00 %
Bündnis 21/RRP	---	---	0	0,00 %
Volksabstimmung	---	---	0	0,00 %
ÖDP	---	---	0	0,00 %
MLPD	---	---	0	0,00 %
BüSo	---	---	0	0,00 %
PSG	---	---	0	0,00 %
AfD	---	---	15	3,37 %
BIG	---	---	0	0,00 %
pro Deutschland	---	---	0	0,00 %
DIE RECHTE	---	---	0	0,00 %
Zehnter, FREIE WÄHLER	0	0,00 %	1	0,22 %
Partei der Nichtwähler	---	---	0	0,00 %
Partei der Vernunft	---	---	0	0,00 %
Die PARTEI	---	---	0	0,00 %

## Grundschule Oeventrop 2 (222)

	Erststimmen		Zweitstimmen	
Wahlberechtigte	1.029		1.029	
Wähler	520	50,53 %	520	50,53 %
ungültige Stimmen	4	0,77 %	1	0,19 %
gültige Stimmen	516	99,23 %	519	99,81 %
Sensburg, CDU	206	39,92 %	176	33,91 %
Wiese, SPD	262	50,78 %	237	45,66 %
Ehrenberg, FDP	2	0,39 %	11	2,12 %
Becker, GRÜNE	12	2,33 %	26	5,01 %
Raberg, DIE LINKE	24	4,65 %	32	6,17 %
Hahn, PIRATEN	7	1,36 %	16	3,08 %
Wegener, NPD	2	0,39 %	2	0,39 %
REP	---	---	0	0,00 %
Bündnis 21/RRP	---	---	0	0,00 %
Volksabstimmung	---	---	1	0,19 %
ÖDP	---	---	0	0,00 %
MLPD	---	---	1	0,19 %
BüSo	---	---	0	0,00 %
PSG	---	---	1	0,19 %
AfD	---	---	12	2,31 %
BIG	---	---	0	0,00 %
pro Deutschland	---	---	1	0,19 %
DIE RECHTE	---	---	0	0,00 %
Zehnter, FREIE WÄHLER	1	0,19 %	0	0,00 %
Partei der Nichtwähler	---	---	1	0,19 %
Partei der Vernunft	---	---	0	0,00 %
Die PARTEI	---	---	2	0,39 %

## Spar- und Darlehnskasse Glöisingen (223)

	Erststimmen		Zweitstimmen	
Wahlberechtigte	665		665	
Wähler	332	49,92 %	332	49,92 %
ungültige Stimmen	4	1,20 %	2	0,60 %
gültige Stimmen	328	98,80 %	330	99,40 %
Sensburg, CDU	123	37,50 %	108	32,73 %
Wiese, SPD	160	48,78 %	147	44,55 %
Ehrenberg, FDP	5	1,52 %	15	4,55 %
Becker, GRÜNE	13	3,96 %	25	7,58 %
Raberg, DIE LINKE	14	4,27 %	15	4,55 %
Hahn, PIRATEN	9	2,74 %	6	1,82 %
Wegener, NPD	3	0,91 %	1	0,30 %
REP	---	---	0	0,00 %
Bündnis 21/RRP	---	---	0	0,00 %
Volksabstimmung	---	---	1	0,30 %
ÖDP	---	---	0	0,00 %
MLPD	---	---	0	0,00 %
BüSo	---	---	0	0,00 %
PSG	---	---	0	0,00 %
AfD	---	---	7	2,12 %
BIG	---	---	0	0,00 %
pro Deutschland	---	---	2	0,61 %
DIE RECHTE	---	---	0	0,00 %
Zehnter, FREIE WÄHLER	1	0,30 %	0	0,00 %
Partei der Nichtwähler	---	---	0	0,00 %
Partei der Vernunft	---	---	0	0,00 %
Die PARTEI	---	---	3	0,91 %



## Sparkasse Oeventrop (231)

	Erststimmen		Zweitstimmen	
Wahlberechtigte	752		752	
Wähler	376	50,00 %	376	50,00 %
ungültige Stimmen	2	0,53 %	3	0,80 %
gültige Stimmen	374	99,47 %	373	99,20 %
Sensburg, CDU	142	37,97 %	126	33,78 %
Wiese, SPD	173	46,26 %	158	42,36 %
Ehrenberg, FDP	2	0,53 %	8	2,14 %
Becker, GRÜNE	17	4,55 %	20	5,36 %
Raberg, DIE LINKE	26	6,95 %	34	9,12 %
Hahn, PIRATEN	10	2,67 %	9	2,41 %
Wegener, NPD	3	0,80 %	4	1,07 %
REP	---	---	0	0,00 %
Bündnis 21/RRP	---	---	0	0,00 %
Volksabstimmung	---	---	1	0,27 %
ÖDP	---	---	0	0,00 %
MLPD	---	---	1	0,27 %
BüSo	---	---	0	0,00 %
PSG	---	---	0	0,00 %
AfD	---	---	10	2,68 %
BIG	---	---	0	0,00 %
pro Deutschland	---	---	0	0,00 %
DIE RECHTE	---	---	0	0,00 %
Zehnter, FREIE WÄHLER	1	0,27 %	2	0,54 %
Partei der Nichtwähler	---	---	0	0,00 %
Partei der Vernunft	---	---	0	0,00 %
Die PARTEI	---	---	0	0,00 %

## Heidi´s ART (232)

	Erststimmen		Zweitstimmen	
Wahlberechtigte	688		688	
Wähler	292	42,44 %	292	42,44 %
ungültige Stimmen	0	0,00 %	0	0,00 %
gültige Stimmen	292	100,00 %	292	100,00 %
Sensburg, CDU	122	41,78 %	102	34,93 %
Wiese, SPD	121	41,44 %	112	38,36 %
Ehrenberg, FDP	1	0,34 %	15	5,14 %
Becker, GRÜNE	14	4,79 %	18	6,16 %
Raberg, DIE LINKE	21	7,19 %	19	6,51 %
Hahn, PIRATEN	7	2,40 %	4	1,37 %
Wegener, NPD	5	1,71 %	3	1,03 %
REP	---	---	1	0,34 %
Bündnis 21/RRP	---	---	0	0,00 %
Volksabstimmung	---	---	1	0,34 %
ÖDP	---	---	0	0,00 %
MLPD	---	---	0	0,00 %
BüSo	---	---	0	0,00 %
PSG	---	---	1	0,34 %
AfD	---	---	13	4,45 %
BIG	---	---	0	0,00 %
pro Deutschland	---	---	1	0,34 %
DIE RECHTE	---	---	0	0,00 %
Zehnter, FREIE WÄHLER	1	0,34 %	1	0,34 %
Partei der Nichtwähler	---	---	0	0,00 %
Partei der Vernunft	---	---	1	0,34 %
Die PARTEI	---	---	0	0,00 %

## Spar- und Darlehnskasse Oemberg (233)

	Erststimmen		Zweitstimmen	
Wahlberechtigte	813		813	
Wähler	402	49,45 %	402	49,45 %
ungültige Stimmen	8	1,99 %	10	2,49 %
gültige Stimmen	394	98,01 %	392	97,51 %
Sensburg, CDU	186	47,21 %	160	40,82 %
Wiese, SPD	146	37,06 %	146	37,24 %
Ehrenberg, FDP	1	0,25 %	13	3,32 %
Becker, GRÜNE	21	5,33 %	19	4,85 %
Raberg, DIE LINKE	25	6,35 %	25	6,38 %
Hahn, PIRATEN	11	2,79 %	10	2,55 %
Wegener, NPD	3	0,76 %	3	0,77 %
REP	---	---	1	0,26 %
Bündnis 21/RRP	---	---	0	0,00 %
Volksabstimmung	---	---	0	0,00 %
ÖDP	---	---	0	0,00 %
MLPD	---	---	0	0,00 %
BüSo	---	---	0	0,00 %
PSG	---	---	0	0,00 %
AfD	---	---	12	3,06 %
BIG	---	---	0	0,00 %
pro Deutschland	---	---	0	0,00 %
DIE RECHTE	---	---	0	0,00 %
Zehnter, FREIE WÄHLER	1	0,25 %	0	0,00 %
Partei der Nichtwähler	---	---	0	0,00 %
Partei der Vernunft	---	---	0	0,00 %
Die PARTEI	---	---	3	0,77 %

## FSG Briefwahl 901

	Erststimmen		Zweitstimmen	
Wähler	542		542	
ungültige Stimmen	5	0,92 %	5	0,92 %
gültige Stimmen	537	99,08 %	537	99,08 %
Sensburg, CDU	313	58,29 %	266	49,53 %
Wiese, SPD	153	28,49 %	136	25,33 %
Ehrenberg, FDP	17	3,17 %	51	9,50 %
Becker, GRÜNE	29	5,40 %	34	6,33 %
Raberg, DIE LINKE	9	1,68 %	11	2,05 %
Hahn, PIRATEN	9	1,68 %	9	1,68 %
Wegener, NPD	4	0,74 %	3	0,56 %
REP	---	---	2	0,37 %
Bündnis 21/RRP	---	---	0	0,00 %
Volksabstimmung	---	---	0	0,00 %
ÖDP	---	---	1	0,19 %
MLPD	---	---	0	0,00 %
BüSo	---	---	0	0,00 %
PSG	---	---	0	0,00 %
AfD	---	---	23	4,28 %
BIG	---	---	0	0,00 %
pro Deutschland	---	---	0	0,00 %
DIE RECHTE	---	---	0	0,00 %
Zehnter, FREIE WÄHLER	3	0,56 %	0	0,00 %
Partei der Nichtwähler	---	---	0	0,00 %
Partei der Vernunft	---	---	0	0,00 %
Die PARTEI	---	---	1	0,19 %

## FSG Briefwahl 902

	Erststimmen		Zweitstimmen	
	Anzahl	Anteil	Anzahl	Anteil
Wähler	550		550	
ungültige Stimmen	9	1,64 %	7	1,27 %
gültige Stimmen	541	98,36 %	543	98,73 %
Sensburg, CDU	311	57,49 %	260	47,88 %
Wiese, SPD	151	27,91 %	149	27,44 %
Ehrenberg, FDP	17	3,14 %	44	8,10 %
Becker, GRÜNE	31	5,73 %	38	7,00 %
Raberg, DIE LINKE	16	2,96 %	22	4,05 %
Hahn, PIRATEN	7	1,29 %	6	1,10 %
Wegener, NPD	4	0,74 %	1	0,18 %
REP	---	---	1	0,18 %
Bündnis 21/RRP	---	---	3	0,55 %
Volksabstimmung	---	---	5	0,92 %
ÖDP	---	---	0	0,00 %
MLPD	---	---	1	0,18 %
BüSo	---	---	0	0,00 %
PSG	---	---	0	0,00 %
AfD	---	---	4	0,74 %
BIG	---	---	0	0,00 %
pro Deutschland	---	---	3	0,55 %
DIE RECHTE	---	---	1	0,18 %
Zehnter, FREIE WÄHLER	4	0,74 %	4	0,74 %
Partei der Nichtwähler	---	---	1	0,18 %
Partei der Vernunft	---	---	0	0,00 %
Die PARTEI	---	---	0	0,00 %

## FSG Briefwahl 903

	Erststimmen		Zweitstimmen	
Wähler	446		446	
ungültige Stimmen	5	1,12 %	8	1,79 %
gültige Stimmen	441	98,88 %	438	98,21 %
Sensburg, CDU	251	56,92 %	211	48,17 %
Wiese, SPD	130	29,48 %	130	29,68 %
Ehrenberg, FDP	13	2,95 %	36	8,22 %
Becker, GRÜNE	14	3,17 %	12	2,74 %
Raberg, DIE LINKE	9	2,04 %	10	2,28 %
Hahn, PIRATEN	9	2,04 %	9	2,05 %
Wegener, NPD	10	2,27 %	7	1,60 %
REP	---	---	3	0,68 %
Bündnis 21/RRP	---	---	0	0,00 %
Volksabstimmung	---	---	3	0,68 %
ÖDP	---	---	1	0,23 %
MLPD	---	---	0	0,00 %
BüSo	---	---	0	0,00 %
PSG	---	---	0	0,00 %
AfD	---	---	10	2,28 %
BIG	---	---	0	0,00 %
pro Deutschland	---	---	1	0,23 %
DIE RECHTE	---	---	0	0,00 %
Zehnter, FREIE WÄHLER	5	1,13 %	3	0,68 %
Partei der Nichtwähler	---	---	1	0,23 %
Partei der Vernunft	---	---	1	0,23 %
Die PARTEI	---	---	0	0,00 %

## FSG Briefwahl 904

	Erststimmen		Zweitstimmen	
	Anzahl	Anteil %	Anzahl	Anteil %
Wähler	670		670	
ungültige Stimmen	6	0,90 %	5	0,75 %
gültige Stimmen	664	99,10 %	665	99,25 %
Sensburg, CDU	316	47,59 %	283	42,56 %
Wiese, SPD	252	37,95 %	245	36,84 %
Ehrenberg, FDP	10	1,51 %	23	3,46 %
Becker, GRÜNE	24	3,61 %	39	5,86 %
Raberg, DIE LINKE	36	5,42 %	35	5,26 %
Hahn, PIRATEN	10	1,51 %	8	1,20 %
Wegener, NPD	11	1,66 %	9	1,35 %
REP	---	---	2	0,30 %
Bündnis 21/RRP	---	---	0	0,00 %
Volksabstimmung	---	---	2	0,30 %
ÖDP	---	---	0	0,00 %
MLPD	---	---	0	0,00 %
BüSo	---	---	0	0,00 %
PSG	---	---	0	0,00 %
AfD	---	---	18	2,71 %
BIG	---	---	0	0,00 %
pro Deutschland	---	---	0	0,00 %
DIE RECHTE	---	---	0	0,00 %
Zehnter, FREIE WÄHLER	5	0,75 %	1	0,15 %
Partei der Nichtwähler	---	---	0	0,00 %
Partei der Vernunft	---	---	0	0,00 %
Die PARTEI	---	---	0	0,00 %

## FSG Briefwahl 905

	Erststimmen		Zweitstimmen	
	Anzahl	Anteil	Anzahl	Anteil
Wähler	1.035		1.035	
ungültige Stimmen	21	2,03 %	11	1,06 %
gültige Stimmen	1.014	97,97 %	1.024	98,94 %
Sensburg, CDU	529	52,17 %	466	45,51 %
Wiese, SPD	341	33,63 %	317	30,96 %
Ehrenberg, FDP	23	2,27 %	57	5,57 %
Becker, GRÜNE	59	5,82 %	65	6,35 %
Raberg, DIE LINKE	32	3,16 %	35	3,42 %
Hahn, PIRATEN	19	1,87 %	18	1,76 %
Wegener, NPD	9	0,89 %	4	0,39 %
REP	---	---	0	0,00 %
Bündnis 21/RRP	---	---	0	0,00 %
Volksabstimmung	---	---	8	0,78 %
ÖDP	---	---	5	0,49 %
MLPD	---	---	0	0,00 %
BüSo	---	---	0	0,00 %
PSG	---	---	0	0,00 %
AfD	---	---	36	3,52 %
BIG	---	---	0	0,00 %
pro Deutschland	---	---	3	0,29 %
DIE RECHTE	---	---	0	0,00 %
Zehnter, FREIE WÄHLER	2	0,20 %	4	0,39 %
Partei der Nichtwähler	---	---	1	0,10 %
Partei der Vernunft	---	---	2	0,20 %
Die PARTEI	---	---	3	0,29 %



## FSG Briefwahl 906

	Erststimmen		Zweitstimmen	
Wähler	1.027		1.027	
ungültige Stimmen	8	0,78 %	7	0,68 %
gültige Stimmen	1.019	99,22 %	1.020	99,32 %
Sensburg, CDU	504	49,46 %	445	43,63 %
Wiese, SPD	322	31,60 %	307	30,10 %
Ehrenberg, FDP	21	2,06 %	56	5,49 %
Becker, GRÜNE	79	7,75 %	77	7,55 %
Raberg, DIE LINKE	52	5,10 %	56	5,49 %
Hahn, PIRATEN	21	2,06 %	21	2,06 %
Wegener, NPD	7	0,69 %	6	0,59 %
REP	---	---	3	0,29 %
Bündnis 21/RRP	---	---	0	0,00 %
Volksabstimmung	---	---	3	0,29 %
ÖDP	---	---	1	0,10 %
MLPD	---	---	0	0,00 %
BüSo	---	---	0	0,00 %
PSG	---	---	1	0,10 %
AfD	---	---	31	3,04 %
BIG	---	---	0	0,00 %
pro Deutschland	---	---	0	0,00 %
DIE RECHTE	---	---	0	0,00 %
Zehnter, FREIE WÄHLER	13	1,28 %	7	0,69 %
Partei der Nichtwähler	---	---	3	0,29 %
Partei der Vernunft	---	---	1	0,10 %
Die PARTEI	---	---	2	0,20 %

## FSG Briefwahl 907

	Erststimmen		Zweitstimmen	
Wähler	1.259		1.259	
ungültige Stimmen	25	1,99 %	6	0,48 %
gültige Stimmen	1.234	98,01 %	1.253	99,52 %
Sensburg, CDU	632	51,22 %	567	45,25 %
Wiese, SPD	405	32,82 %	402	32,08 %
Ehrenberg, FDP	35	2,84 %	69	5,51 %
Becker, GRÜNE	70	5,67 %	78	6,23 %
Raberg, DIE LINKE	44	3,57 %	43	3,43 %
Hahn, PIRATEN	29	2,35 %	26	2,08 %
Wegener, NPD	13	1,05 %	9	0,72 %
REP	---	---	0	0,00 %
Bündnis 21/RRP	---	---	3	0,24 %
Volksabstimmung	---	---	2	0,16 %
ÖDP	---	---	0	0,00 %
MLPD	---	---	0	0,00 %
BüSo	---	---	0	0,00 %
PSG	---	---	0	0,00 %
AfD	---	---	37	2,95 %
BIG	---	---	0	0,00 %
pro Deutschland	---	---	3	0,24 %
DIE RECHTE	---	---	0	0,00 %
Zehnter, FREIE WÄHLER	6	0,49 %	4	0,32 %
Partei der Nichtwähler	---	---	5	0,40 %
Partei der Vernunft	---	---	0	0,00 %
Die PARTEI	---	---	5	0,40 %

## FSG Briefwahl 908

	Erststimmen		Zweitstimmen	
Wähler	759		759	
ungültige Stimmen	7	0,92 %	4	0,53 %
gültige Stimmen	752	99,08 %	755	99,47 %
Sensburg, CDU	355	47,21 %	314	41,59 %
Wiese, SPD	254	33,78 %	260	34,44 %
Ehrenberg, FDP	20	2,66 %	44	5,83 %
Becker, GRÜNE	39	5,19 %	35	4,64 %
Raberg, DIE LINKE	49	6,52 %	48	6,36 %
Hahn, PIRATEN	19	2,53 %	9	1,19 %
Wegener, NPD	10	1,33 %	7	0,93 %
REP	---	---	3	0,40 %
Bündnis 21/RRP	---	---	1	0,13 %
Volksabstimmung	---	---	3	0,40 %
ÖDP	---	---	1	0,13 %
MLPD	---	---	0	0,00 %
BüSo	---	---	0	0,00 %
PSG	---	---	0	0,00 %
AfD	---	---	17	2,25 %
BIG	---	---	0	0,00 %
pro Deutschland	---	---	1	0,13 %
DIE RECHTE	---	---	0	0,00 %
Zehnter, FREIE WÄHLER	6	0,80 %	3	0,40 %
Partei der Nichtwähler	---	---	3	0,40 %
Partei der Vernunft	---	---	1	0,13 %
Die PARTEI	---	---	5	0,66 %

## FSG Briefwahl 909

	Erststimmen		Zweitstimmen	
Wähler	973		973	
ungültige Stimmen	15	1,54 %	11	1,13 %
gültige Stimmen	958	98,46 %	962	98,87 %
Sensburg, CDU	559	58,35 %	491	51,04 %
Wiese, SPD	254	26,51 %	244	25,36 %
Ehrenberg, FDP	18	1,88 %	60	6,24 %
Becker, GRÜNE	53	5,53 %	54	5,61 %
Raberg, DIE LINKE	48	5,01 %	51	5,30 %
Hahn, PIRATEN	12	1,25 %	13	1,35 %
Wegener, NPD	9	0,94 %	9	0,94 %
REP	---	---	0	0,00 %
Bündnis 21/RRP	---	---	0	0,00 %
Volksabstimmung	---	---	1	0,10 %
ÖDP	---	---	0	0,00 %
MLPD	---	---	0	0,00 %
BüSo	---	---	0	0,00 %
PSG	---	---	2	0,21 %
AfD	---	---	24	2,49 %
BIG	---	---	1	0,10 %
pro Deutschland	---	---	3	0,31 %
DIE RECHTE	---	---	0	0,00 %
Zehnter, FREIE WÄHLER	5	0,52 %	3	0,31 %
Partei der Nichtwähler	---	---	1	0,10 %
Partei der Vernunft	---	---	0	0,00 %
Die PARTEI	---	---	5	0,52 %

## FSG Briefwahl 910

	Erststimmen		Zweitstimmen	
Wähler	633		633	
ungültige Stimmen	14	2,21 %	7	1,11 %
gültige Stimmen	619	97,79 %	626	98,89 %
Sensburg, CDU	374	60,42 %	332	53,04 %
Wiese, SPD	162	26,17 %	151	24,12 %
Ehrenberg, FDP	25	4,04 %	57	9,11 %
Becker, GRÜNE	29	4,68 %	36	5,75 %
Raberg, DIE LINKE	16	2,58 %	16	2,56 %
Hahn, PIRATEN	8	1,29 %	9	1,44 %
Wegener, NPD	5	0,81 %	0	0,00 %
REP	---	---	2	0,32 %
Bündnis 21/RRP	---	---	0	0,00 %
Volksabstimmung	---	---	3	0,48 %
ÖDP	---	---	0	0,00 %
MLPD	---	---	0	0,00 %
BüSo	---	---	0	0,00 %
PSG	---	---	0	0,00 %
AfD	---	---	15	2,40 %
BIG	---	---	0	0,00 %
pro Deutschland	---	---	0	0,00 %
DIE RECHTE	---	---	1	0,16 %
Zehnter, FREIE WÄHLER	0	0,00 %	1	0,16 %
Partei der Nicht- wähler	---	---	0	0,00 %
Partei der Vernunft	---	---	0	0,00 %
Die PARTEI	---	---	3	0,48 %

## FSG Briefwahl 911

	Erststimmen		Zweitstimmen	
Wähler	429		429	
ungültige Stimmen	7	1,63 %	4	0,93 %
gültige Stimmen	422	98,37 %	425	99,07 %
Sensburg, CDU	223	52,84 %	191	44,94 %
Wiese, SPD	126	29,86 %	128	30,12 %
Ehrenberg, FDP	12	2,84 %	32	7,53 %
Becker, GRÜNE	29	6,87 %	27	6,35 %
Raberg, DIE LINKE	10	2,37 %	16	3,76 %
Hahn, PIRATEN	16	3,79 %	11	2,59 %
Wegener, NPD	5	1,18 %	2	0,47 %
REP	---	---	2	0,47 %
Bündnis 21/RRP	---	---	0	0,00 %
Volksabstimmung	---	---	2	0,47 %
ÖDP	---	---	0	0,00 %
MLPD	---	---	0	0,00 %
BüSo	---	---	0	0,00 %
PSG	---	---	0	0,00 %
AfD	---	---	11	2,59 %
BIG	---	---	0	0,00 %
pro Deutschland	---	---	1	0,24 %
DIE RECHTE	---	---	0	0,00 %
Zehnter, FREIE WÄHLER	1	0,24 %	0	0,00 %
Partei der Nichtwähler	---	---	0	0,00 %
Partei der Vernunft	---	---	1	0,24 %
Die PARTEI	---	---	1	0,24 %

## FSG Briefwahl 912

	Erststimmen		Zweitstimmen	
Wähler	1.209		1.209	
ungültige Stimmen	17	1,41 %	11	0,91 %
gültige Stimmen	1.192	98,59 %	1.198	99,09 %
Sensburg, CDU	593	49,75 %	532	44,41 %
Wiese, SPD	432	36,24 %	404	33,72 %
Ehrenberg, FDP	24	2,01 %	58	4,84 %
Becker, GRÜNE	58	4,87 %	75	6,26 %
Raberg, DIE LINKE	53	4,45 %	48	4,01 %
Hahn, PIRATEN	16	1,34 %	13	1,09 %
Wegener, NPD	8	0,67 %	3	0,25 %
REP	---	---	3	0,25 %
Bündnis 21/RRP	---	---	1	0,08 %
Volksabstimmung	---	---	1	0,08 %
ÖDP	---	---	1	0,08 %
MLPD	---	---	0	0,00 %
BüSo	---	---	0	0,00 %
PSG	---	---	0	0,00 %
AfD	---	---	49	4,09 %
BIG	---	---	0	0,00 %
pro Deutschland	---	---	3	0,25 %
DIE RECHTE	---	---	0	0,00 %
Zehnter, FREIE WÄHLER	8	0,67 %	3	0,25 %
Partei der Nichtwähler	---	---	1	0,08 %
Partei der Vernunft	---	---	1	0,08 %
Die PARTEI	---	---	2	0,17 %

## FSG Briefwahl 913

	Erststimmen		Zweitstimmen	
Wähler	1.177		1.177	
ungültige Stimmen	7	0,59 %	4	0,34 %
gültige Stimmen	1.170	99,41 %	1.173	99,66 %
Sensburg, CDU	651	55,64 %	550	46,89 %
Wiese, SPD	337	28,80 %	348	29,67 %
Ehrenberg, FDP	37	3,16 %	87	7,42 %
Becker, GRÜNE	69	5,90 %	62	5,29 %
Raberg, DIE LINKE	37	3,16 %	33	2,81 %
Hahn, PIRATEN	25	2,14 %	24	2,05 %
Wegener, NPD	10	0,85 %	7	0,60 %
REP	---	---	1	0,09 %
Bündnis 21/RRP	---	---	1	0,09 %
Volksabstimmung	---	---	4	0,34 %
ÖDP	---	---	1	0,09 %
MLPD	---	---	0	0,00 %
BüSo	---	---	1	0,09 %
PSG	---	---	0	0,00 %
AfD	---	---	41	3,50 %
BIG	---	---	0	0,00 %
pro Deutschland	---	---	4	0,34 %
DIE RECHTE	---	---	0	0,00 %
Zehnter, FREIE WÄHLER	4	0,34 %	0	0,00 %
Partei der Nichtwähler	---	---	3	0,26 %
Partei der Vernunft	---	---	0	0,00 %
Die PARTEI	---	---	6	0,51 %



## FSG Briefwahl 914

	Erststimmen		Zweitstimmen	
Wähler	758		758	
ungültige Stimmen	8	1,06 %	6	0,79 %
gültige Stimmen	750	98,94 %	752	99,21 %
Sensburg, CDU	359	47,87 %	306	40,69 %
Wiese, SPD	245	32,67 %	241	32,05 %
Ehrenberg, FDP	25	3,33 %	64	8,51 %
Becker, GRÜNE	65	8,67 %	50	6,65 %
Raberg, DIE LINKE	26	3,47 %	33	4,39 %
Hahn, PIRATEN	15	2,00 %	10	1,33 %
Wegener, NPD	5	0,67 %	1	0,13 %
REP	---	---	1	0,13 %
Bündnis 21/RRP	---	---	3	0,40 %
Volksabstimmung	---	---	1	0,13 %
ÖDP	---	---	2	0,27 %
MLPD	---	---	0	0,00 %
BüSo	---	---	0	0,00 %
PSG	---	---	0	0,00 %
AfD	---	---	23	3,06 %
BIG	---	---	0	0,00 %
pro Deutschland	---	---	4	0,53 %
DIE RECHTE	---	---	0	0,00 %
Zehnter, FREIE WÄHLER	10	1,33 %	7	0,93 %
Partei der Nichtwähler	---	---	2	0,27 %
Partei der Vernunft	---	---	2	0,27 %
Die PARTEI	---	---	2	0,27 %

## FSG Briefwahl 915

	Erststimmen		Zweitstimmen	
Wähler	580		580	
ungültige Stimmen	6	1,03 %	3	0,52 %
gültige Stimmen	574	98,97 %	577	99,48 %
Sensburg, CDU	285	49,65 %	252	43,67 %
Wiese, SPD	225	39,20 %	219	37,95 %
Ehrenberg, FDP	12	2,09 %	23	3,99 %
Becker, GRÜNE	21	3,66 %	23	3,99 %
Raberg, DIE LINKE	19	3,31 %	29	5,03 %
Hahn, PIRATEN	8	1,39 %	7	1,21 %
Wegener, NPD	3	0,52 %	4	0,69 %
REP	---	---	1	0,17 %
Bündnis 21/RRP	---	---	0	0,00 %
Volksabstimmung	---	---	1	0,17 %
ÖDP	---	---	0	0,00 %
MLPD	---	---	0	0,00 %
BüSo	---	---	0	0,00 %
PSG	---	---	0	0,00 %
AfD	---	---	15	2,60 %
BIG	---	---	0	0,00 %
pro Deutschland	---	---	0	0,00 %
DIE RECHTE	---	---	0	0,00 %
Zehnter, FREIE WÄHLER	1	0,17 %	1	0,17 %
Partei der Nichtwähler	---	---	0	0,00 %
Partei der Vernunft	---	---	1	0,17 %
Die PARTEI	---	---	1	0,17 %

# Übersicht Wahlbezirke

Stadt Arnsberg  
Wahl zum Deutschen Bundestag 22.09.2013  
Zusammenstellung der Ergebnisse nach Wahlbezirken - Erststimmen -

Wahlbezirk	Wahlberechtigte	Wähler	gültig	Sensburg CDU	Wiese SPD	Ehrenberg FDP	Becker GRÜNE	Raberg DIE LINKE	Hahn PIRATEN	Wegener NPD	Zehnter FREIE WÄHLER
<b>Grundschule Voßwinkel 1 (011)</b>	1.010	549	538	<b>280</b>	179	7	34	22	8	7	1
		54,36 %	98,00 %	<b>52,04 %</b>	33,27 %	1,30 %	6,32 %	4,09 %	1,49 %	1,30 %	0,19 %
<b>Grundschule Voßwinkel 2 (012)</b>	879	543	538	<b>300</b>	153	6	29	30	11	8	1
		61,77 %	99,08 %	<b>55,76 %</b>	28,44 %	1,12 %	5,39 %	5,58 %	2,04 %	1,49 %	0,19 %
<b>Schützenhalle Bachum (013)</b>	706	418	414	<b>220</b>	142	5	17	15	7	8	0
		59,21 %	99,04 %	<b>53,14 %</b>	34,30 %	1,21 %	4,11 %	3,62 %	1,69 %	1,93 %	0,00 %
<b>Grundschule Bergheim 1 (021)</b>	833	445	443	<b>249</b>	130	10	22	17	9	4	2
		53,42 %	99,55 %	<b>56,21 %</b>	29,35 %	2,26 %	4,97 %	3,84 %	2,03 %	0,90 %	0,45 %
<b>Grundschule Bergheim 2 (022)</b>	744	389	385	<b>198</b>	139	7	19	12	9	1	0
		52,28 %	98,97 %	<b>51,43 %</b>	36,10 %	1,82 %	4,94 %	3,12 %	2,34 %	0,26 %	0,00 %
<b>Grundschule Bergheim 3 (023)</b>	756	400	399	<b>215</b>	111	14	29	9	16	4	1
		52,91 %	99,75 %	<b>53,88 %</b>	27,82 %	3,51 %	7,27 %	2,26 %	4,01 %	1,00 %	0,25 %
<b>Grundschule Graf-Gott- fried-Schule (024)</b>	511	267	265	<b>128</b>	82	4	8	25	7	8	3
		52,25 %	99,25 %	<b>48,30 %</b>	30,94 %	1,51 %	3,02 %	9,43 %	2,64 %	3,02 %	1,13 %
<b>Gasthof Hotel Bühner (031)</b>	822	427	426	<b>193</b>	167	8	17	27	10	3	1
		51,95 %	99,77 %	<b>45,31 %</b>	39,20 %	1,88 %	3,99 %	6,34 %	2,35 %	0,70 %	0,23 %
<b>Hauptschule Grimmeschule (032)</b>	1.040	465	458	<b>214</b>	149	16	22	34	17	6	0
		44,71 %	98,49 %	<b>46,72 %</b>	32,53 %	3,49 %	4,80 %	7,42 %	3,71 %	1,31 %	0,00 %

Wahlbezirk	Wahlberechtigte	Wähler	gültig	Sensburg CDU	Wiese SPD	Ehrenberg FDP	Becker GRÜNE	Raberg DIE LINKE	Hahn PIRATEN	Wegener NPD	Zehnter FREIE WÄHLER
<b>Sparkasse Arnsherg-Sundern 1 (033)</b>	834	393	386	<b>154</b>	153	7	21	25	20	6	0
		47,12 %	98,22 %	<b>39,90 %</b>	39,64 %	1,81 %	5,44 %	6,48 %	5,18 %	1,55 %	0,00 %
<b>Seniorenwohnanlage "Wasserkwerk" (041)</b>	1.171	603	597	<b>315</b>	196	18	26	27	10	4	1
		51,49 %	99,00 %	<b>52,76 %</b>	32,83 %	3,02 %	4,36 %	4,52 %	1,68 %	0,67 %	0,17 %
<b>Hauptschule Binnerfeld (042)</b>	1.058	438	431	<b>196</b>	140	12	28	34	12	9	0
		41,40 %	98,40 %	<b>45,48 %</b>	32,48 %	2,78 %	6,50 %	7,89 %	2,78 %	2,09 %	0,00 %
<b>Villa Bremer Seniorentreff (043)</b>	665	304	300	<b>151</b>	91	7	20	21	5	4	1
		45,71 %	98,68 %	<b>50,33 %</b>	30,33 %	2,33 %	6,67 %	7,00 %	1,67 %	1,33 %	0,33 %
<b>Pfarrheim St. Franziskus (051)</b>	825	352	347	<b>141</b>	124	8	20	31	18	4	1
		42,67 %	98,58 %	<b>40,63 %</b>	35,73 %	2,31 %	5,76 %	8,93 %	5,19 %	1,15 %	0,29 %
<b>Grundschule Müggenberg/Rusch 1 (052)</b>	902	411	407	<b>192</b>	156	5	17	24	6	7	0
		45,57 %	99,03 %	<b>47,17 %</b>	38,33 %	1,23 %	4,18 %	5,90 %	1,47 %	1,72 %	0,00 %
<b>Grundschule Müggenberg/Rusch 2 (053)</b>	871	438	432	<b>210</b>	177	4	11	22	5	3	0
		50,29 %	98,63 %	<b>48,61 %</b>	40,97 %	0,93 %	2,55 %	5,09 %	1,16 %	0,69 %	0,00 %
<b>Anton-Schwede-Haus (061)</b>	829	401	395	<b>172</b>	146	8	19	25	18	6	1
		48,37 %	98,50 %	<b>43,54 %</b>	36,96 %	2,03 %	4,81 %	6,33 %	4,56 %	1,52 %	0,25 %
<b>Provita 'Haus Andrea' (062)</b>	947	457	452	<b>220</b>	149	12	15	40	13	2	1
		48,26 %	98,91 %	<b>48,67 %</b>	32,96 %	2,65 %	3,32 %	8,85 %	2,88 %	0,44 %	0,22 %
<b>Grundschule Müggenberg/Rusch 3 (063)</b>	1.075	476	471	<b>208</b>	163	15	28	34	10	9	4
		44,28 %	98,95 %	<b>44,16 %</b>	34,61 %	3,18 %	5,94 %	7,22 %	2,12 %	1,91 %	0,85 %

Wahlbezirk	Wahlberechtigte	Wähler	gültig	Sensburg CDU	Wiese SPD	Ehrenberg FDP	Becker GRÜNE	Raberg DIE LINKE	Hahn PIRATEN	Wegener NPD	Zehnter FREIE WÄHLER
<b>Grundschule Moosfelde 1 (071)</b>	637	235	223	<b>100</b>	80	2	6	20	5	10	0
		36,89 %	94,89 %	<b>44,84 %</b>	35,87 %	0,90 %	2,69 %	8,97 %	2,24 %	4,48 %	0,00 %
<b>Grundschule Moosfelde 2 (072)</b>	917	433	426	156	<b>197</b>	7	8	37	7	12	2
		47,22 %	98,38 %	36,62 %	<b>46,24 %</b>	1,64 %	1,88 %	8,69 %	1,64 %	2,82 %	0,47 %
<b>Grundschule Moosfelde 3 (073)</b>	1.021	437	427	<b>186</b>	164	5	14	37	16	3	2
		42,80 %	97,71 %	<b>43,56 %</b>	38,41 %	1,17 %	3,28 %	8,67 %	3,75 %	0,70 %	0,47 %
<b>Haus Klosterei- chen (081)</b>	823	353	346	<b>162</b>	144	2	14	16	1	6	1
		42,89 %	98,02 %	<b>46,82 %</b>	41,62 %	0,58 %	4,05 %	4,62 %	0,29 %	1,73 %	0,29 %
<b>Grundschule Mühlenberg 1 (082)</b>	787	393	389	<b>177</b>	149	3	21	23	12	2	2
		49,94 %	98,98 %	<b>45,50 %</b>	38,30 %	0,77 %	5,40 %	5,91 %	3,08 %	0,51 %	0,51 %
<b>Grundschule Mühlenberg 2 (083)</b>	704	332	324	<b>177</b>	109	2	10	16	7	2	1
		47,16 %	97,59 %	<b>54,63 %</b>	33,64 %	0,62 %	3,09 %	4,94 %	2,16 %	0,62 %	0,31 %
<b>Volksbank Sau- erland (091)</b>	654	333	325	<b>150</b>	100	7	16	18	19	15	0
		50,92 %	97,60 %	<b>46,15 %</b>	30,77 %	2,15 %	4,92 %	5,54 %	5,85 %	4,62 %	0,00 %
<b>Hauptschule St. Petri (092)</b>	731	382	378	<b>203</b>	110	3	13	21	10	17	1
		52,26 %	98,95 %	<b>53,70 %</b>	29,10 %	0,79 %	3,44 %	5,56 %	2,65 %	4,50 %	0,26 %
<b>Vereinsraum Nachbarn helfen Nachbarn (093)</b>	626	324	320	<b>154</b>	110	2	10	28	2	11	3
		51,76 %	98,77 %	<b>48,12 %</b>	34,38 %	0,62 %	3,12 %	8,75 %	0,62 %	3,44 %	0,94 %
<b>Seniorenres. "Haus Flamm- berg" (094)</b>	920	549	538	<b>296</b>	181	7	13	26	10	5	0
		59,67 %	98,00 %	<b>55,02 %</b>	33,64 %	1,30 %	2,42 %	4,83 %	1,86 %	0,93 %	0,00 %
<b>Service-Haus- Hüsten (101)</b>	800	358	352	137	<b>155</b>	1	10	28	9	11	1
		44,75 %	98,32 %	38,92 %	<b>44,03 %</b>	0,28 %	2,84 %	7,95 %	2,56 %	3,12 %	0,28 %

Wahlbezirk	Wahlberechtigte	Wähler	gültig	Sensburg CDU	Wiese SPD	Ehrenberg FDP	Becker GRÜNE	Raberg DIE LINKE	Hahn PIRATEN	Wegener NPD	Zehnter FREIE WÄHLER
Realschule Hüsten 1 (102)	951	407	399	154	<b>163</b>	12	11	40	11	8	0
		42,80 %	98,03 %	38,60 %	<b>40,85 %</b>	3,01 %	2,76 %	10,03 %	2,76 %	2,01 %	0,00 %
Realschule Hüsten 2 (103)	669	312	309	101	<b>146</b>	6	9	31	8	8	0
		46,64 %	99,04 %	32,69 %	<b>47,25 %</b>	1,94 %	2,91 %	10,03 %	2,59 %	2,59 %	0,00 %
Schützenhalle Herdringen (111)	760	405	399	<b>242</b>	105	12	15	12	10	2	1
		53,29 %	98,52 %	<b>60,65 %</b>	26,32 %	3,01 %	3,76 %	3,01 %	2,51 %	0,50 %	0,25 %
Grundschule Herdringen 1 (112)	606	296	291	<b>139</b>	115	4	13	9	6	5	0
		48,84 %	98,31 %	<b>47,77 %</b>	39,52 %	1,37 %	4,47 %	3,09 %	2,06 %	1,72 %	0,00 %
Grundschule Herdringen 2 (113)	1.055	560	557	<b>312</b>	163	15	22	18	9	18	0
		53,08 %	99,46 %	<b>56,01 %</b>	29,26 %	2,69 %	3,95 %	3,23 %	1,62 %	3,23 %	0,00 %
Kindergarten Herdringen (121)	528	303	300	<b>166</b>	94	9	8	13	8	2	0
		57,39 %	99,01 %	<b>55,33 %</b>	31,33 %	3,00 %	2,67 %	4,33 %	2,67 %	0,67 %	0,00 %
Gaststätte Hauswirth (122)	329	171	170	<b>99</b>	50	4	11	2	3	1	0
		51,98 %	99,42 %	<b>58,24 %</b>	29,41 %	2,35 %	6,47 %	1,18 %	1,76 %	0,59 %	0,00 %
Grundschule Holzen 1 (123)	653	429	427	<b>240</b>	124	10	20	13	9	6	5
		65,70 %	99,53 %	<b>56,21 %</b>	29,04 %	2,34 %	4,68 %	3,04 %	2,11 %	1,41 %	1,17 %
Grundschule Holzen 2 (124)	546	324	321	<b>190</b>	97	7	7	12	5	2	1
		59,34 %	99,07 %	<b>59,19 %</b>	30,22 %	2,18 %	2,18 %	3,74 %	1,56 %	0,62 %	0,31 %
Grundschule Müschede 1 (131)	992	600	594	<b>291</b>	228	7	26	17	15	6	4
		60,48 %	99,00 %	<b>48,99 %</b>	38,38 %	1,18 %	4,38 %	2,86 %	2,53 %	1,01 %	0,67 %
Grundschule Müschede 2 (132)	1.122	621	617	<b>274</b>	264	12	20	18	17	11	1
		55,35 %	99,36 %	<b>44,41 %</b>	42,79 %	1,94 %	3,24 %	2,92 %	2,76 %	1,78 %	0,16 %

Wahlbezirk	Wahlberechtigte	Wähler	gültig	Sensburg CDU	Wiese SPD	Ehrenberg FDP	Becker GRÜNE	Raberg DIE LINKE	Hahn PIRATEN	Wegener NPD	Zehnter FREIE WÄHLER
<b>Grundschule Bruchhausen (141)</b>	841	493	493	<b>232</b>	211	3	10	22	8	6	1
		58,62 %	100,00 %	<b>47,06 %</b>	42,80 %	0,61 %	2,03 %	4,46 %	1,62 %	1,22 %	0,20 %
<b>Pfarrheim Bruchhausen (142)</b>	811	462	457	<b>216</b>	201	7	6	14	4	5	4
		56,97 %	98,92 %	<b>47,26 %</b>	43,98 %	1,53 %	1,31 %	3,06 %	0,88 %	1,09 %	0,88 %
<b>Kindertages- stätte "Enten- hausen" (143)</b>	852	511	506	223	<b>231</b>	2	16	18	10	3	3
		59,98 %	99,02 %	44,07 %	<b>45,65 %</b>	0,40 %	3,16 %	3,56 %	1,98 %	0,59 %	0,59 %
<b>Schützenhaus Breitenbruch (151)</b>	164	111	110	<b>51</b>	40	0	3	10	3	3	0
		67,68 %	99,10 %	<b>46,36 %</b>	36,36 %	0,00 %	2,73 %	9,09 %	2,73 %	2,73 %	0,00 %
<b>Stephanushaus Niedereimer (152)</b>	840	451	448	<b>240</b>	149	10	22	15	8	1	3
		53,69 %	99,33 %	<b>53,57 %</b>	33,26 %	2,23 %	4,91 %	3,35 %	1,79 %	0,22 %	0,67 %
<b>Schützenhalle Niedereimer (153)</b>	660	344	341	<b>178</b>	128	2	13	9	7	3	1
		52,12 %	99,13 %	<b>52,20 %</b>	37,54 %	0,59 %	3,81 %	2,64 %	2,05 %	0,88 %	0,29 %
<b>Saal der Heilig Kreuz Kirche (154)</b>	1.114	550	536	<b>245</b>	202	11	20	27	18	11	2
		49,37 %	97,45 %	<b>45,71 %</b>	37,69 %	2,05 %	3,73 %	5,04 %	3,36 %	2,05 %	0,37 %
<b>Schützenhalle Wennigloh (161)</b>	780	501	497	<b>239</b>	166	10	37	29	14	1	1
		64,23 %	99,20 %	<b>48,09 %</b>	33,40 %	2,01 %	7,44 %	5,84 %	2,82 %	0,20 %	0,20 %
<b>Staatliches Forstamt (162)</b>	310	117	114	<b>46</b>	34	2	5	16	8	2	1
		37,74 %	97,44 %	<b>40,35 %</b>	29,82 %	1,75 %	4,39 %	14,04 %	7,02 %	1,75 %	0,88 %
<b>Industrie- und Handelskammer Arnsberg (163)</b>	890	394	393	<b>174</b>	133	11	24	27	18	3	3
		44,27 %	99,75 %	<b>44,27 %</b>	33,84 %	2,80 %	6,11 %	6,87 %	4,58 %	0,76 %	0,76 %
<b>Bodelschwingh- schule (171)</b>	895	472	469	<b>230</b>	169	4	23	20	18	3	2
		52,74 %	99,36 %	<b>49,04 %</b>	36,03 %	0,85 %	4,90 %	4,26 %	3,84 %	0,64 %	0,43 %

Wahlbezirk	Wahlberechtigte	Wähler	gültig	Sensburg CDU	Wiese SPD	Ehrenberg FDP	Becker GRÜNE	Raberg DIE LINKE	Hahn PIRATEN	Wegener NPD	Zehnter FREIE WÄHLER
Altes Rathaus - Stadtbüro - (172)	1.102	491	487	<b>217</b>	162	10	49	34	8	4	3
		44,56 %	99,19 %	<b>44,56 %</b>	33,26 %	2,05 %	10,06 %	6,98 %	1,64 %	0,82 %	0,62 %
Feuerwehrgerä- tehaus Arnsberg (173)	340	121	119	<b>53</b>	44	1	7	11	2	1	0
		35,59 %	98,35 %	<b>44,54 %</b>	36,97 %	0,84 %	5,88 %	9,24 %	1,68 %	0,84 %	0,00 %
Grundschule Birkenpfad 1 (181)	476	221	213	<b>97</b>	74	2	5	20	12	3	0
		46,43 %	96,38 %	<b>45,54 %</b>	34,74 %	0,94 %	2,35 %	9,39 %	5,63 %	1,41 %	0,00 %
Grundschule Birkenpfad 2 (182)	1.077	487	479	<b>211</b>	197	6	22	21	11	10	1
		45,22 %	98,36 %	<b>44,05 %</b>	41,13 %	1,25 %	4,59 %	4,38 %	2,30 %	2,09 %	0,21 %
Heilpädagog. Kin- dergarten d.Cari- tas (183)	801	313	308	108	<b>135</b>	7	12	28	12	5	1
		39,08 %	98,40 %	35,06 %	<b>43,83 %</b>	2,27 %	3,90 %	9,09 %	3,90 %	1,62 %	0,32 %
Sparkasse Arns- berg-Sundern 2 (191)	1.017	477	472	<b>219</b>	172	5	27	25	13	7	4
		46,90 %	98,95 %	<b>46,40 %</b>	36,44 %	1,06 %	5,72 %	5,30 %	2,75 %	1,48 %	0,85 %
Bezirksregie- rung Arnsberg (192)	1.077	490	484	194	<b>204</b>	6	26	33	15	4	2
		45,50 %	98,78 %	40,08 %	<b>42,15 %</b>	1,24 %	5,37 %	6,82 %	3,10 %	0,83 %	0,41 %
Jugendzentrum Liebfrauen (201)	863	380	378	<b>182</b>	129	8	14	20	15	10	0
		44,03 %	99,47 %	<b>48,15 %</b>	34,13 %	2,12 %	3,70 %	5,29 %	3,97 %	2,65 %	0,00 %
Hauptschule Theodor-Heuss (202)	969	505	497	<b>214</b>	198	6	31	33	10	5	0
		52,12 %	98,42 %	<b>43,06 %</b>	39,84 %	1,21 %	6,24 %	6,64 %	2,01 %	1,01 %	0,00 %
VHS Gebäude (203)	1.249	552	546	<b>227</b>	213	8	42	34	17	5	0
		44,20 %	98,91 %	<b>41,58 %</b>	39,01 %	1,47 %	7,69 %	6,23 %	3,11 %	0,92 %	0,00 %
Städt. Kinder- garten 'Regen- bogen' (211)	267	133	132	<b>74</b>	40	2	3	11	1	1	0
		49,81 %	99,25 %	<b>56,06 %</b>	30,30 %	1,52 %	2,27 %	8,33 %	0,76 %	0,76 %	0,00 %



Wahlbezirk	Wahlberechtigte	Wähler	gültig	Sensburg CDU	Wiese SPD	Ehrenberg FDP	Becker GRÜNE	Raberg DIE LINKE	Hahn PIRATEN	Wegener NPD	Zehnter FREIE WÄHLER
Pfarrheim St. Pius (212)	750	408	407	<b>212</b>	133	13	24	13	9	1	2
		54,40 %	99,75 %	<b>52,09 %</b>	32,68 %	3,19 %	5,90 %	3,19 %	2,21 %	0,25 %	0,49 %
Gasthof "Zur Schönen Aus- sicht" (213)	645	335	333	<b>165</b>	121	6	17	12	7	4	1
		51,94 %	99,40 %	<b>49,55 %</b>	36,34 %	1,80 %	5,11 %	3,60 %	2,10 %	1,20 %	0,30 %
Christopherus- heim (214)	927	448	442	<b>208</b>	185	0	18	18	8	3	2
		48,33 %	98,66 %	<b>47,06 %</b>	41,86 %	0,00 %	4,07 %	4,07 %	1,81 %	0,68 %	0,45 %
Grundschule Oeventrop 1 (221)	921	448	445	<b>200</b>	<b>200</b>	3	13	20	8	1	0
		48,64 %	99,33 %	<b>44,94 %</b>	<b>44,94 %</b>	0,67 %	2,92 %	4,49 %	1,80 %	0,22 %	0,00 %
Grundschule Oeventrop 2 (222)	1.029	520	516	206	<b>262</b>	2	12	24	7	2	1
		50,53 %	99,23 %	39,92 %	<b>50,78 %</b>	0,39 %	2,33 %	4,65 %	1,36 %	0,39 %	0,19 %
Spar- und Dar- lehnskasse Glö- singen (223)	665	332	328	123	<b>160</b>	5	13	14	9	3	1
		49,92 %	98,80 %	37,50 %	<b>48,78 %</b>	1,52 %	3,96 %	4,27 %	2,74 %	0,91 %	0,30 %
Sparkasse Oeventrop (231)	752	376	374	142	<b>173</b>	2	17	26	10	3	1
		50,00 %	99,47 %	37,97 %	<b>46,26 %</b>	0,53 %	4,55 %	6,95 %	2,67 %	0,80 %	0,27 %
Heidi´s ART (232)	688	292	292	<b>122</b>	121	1	14	21	7	5	1
		42,44 %	100,00 %	<b>41,78 %</b>	41,44 %	0,34 %	4,79 %	7,19 %	2,40 %	1,71 %	0,34 %
Spar- und Dar- lehnskasse Oemberg (233)	813	402	394	<b>186</b>	146	1	21	25	11	3	1
		49,45 %	98,01 %	<b>47,21 %</b>	37,06 %	0,25 %	5,33 %	6,35 %	2,79 %	0,76 %	0,25 %
FSG Briefwahl 901	0	542	537	<b>313</b>	153	17	29	9	9	4	3
			99,08 %	<b>58,29 %</b>	28,49 %	3,17 %	5,40 %	1,68 %	1,68 %	0,74 %	0,56 %
FSG Briefwahl 902	0	550	541	<b>311</b>	151	17	31	16	7	4	4
			98,36 %	<b>57,49 %</b>	27,91 %	3,14 %	5,73 %	2,96 %	1,29 %	0,74 %	0,74 %

Wahlbezirk	Wahlberechtigte	Wähler	gültig	Sensburg CDU	Wiese SPD	Ehrenberg FDP	Becker GRÜNE	Raberg DIE LINKE	Hahn PIRATEN	Wegener NPD	Zehnter FREIE WÄHLER
<b>FSG Briefwahl 903</b>	0	446	441	<b>251</b>	130	13	14	9	9	10	5
			98,88 %	<b>56,92 %</b>	29,48 %	2,95 %	3,17 %	2,04 %	2,04 %	2,27 %	1,13 %
<b>FSG Briefwahl 904</b>	0	670	664	<b>316</b>	252	10	24	36	10	11	5
			99,10 %	<b>47,59 %</b>	37,95 %	1,51 %	3,61 %	5,42 %	1,51 %	1,66 %	0,75 %
<b>FSG Briefwahl 905</b>	0	1.035	1.014	<b>529</b>	341	23	59	32	19	9	2
			97,97 %	<b>52,17 %</b>	33,63 %	2,27 %	5,82 %	3,16 %	1,87 %	0,89 %	0,20 %
<b>FSG Briefwahl 906</b>	0	1.027	1.019	<b>504</b>	322	21	79	52	21	7	13
			99,22 %	<b>49,46 %</b>	31,60 %	2,06 %	7,75 %	5,10 %	2,06 %	0,69 %	1,28 %
<b>FSG Briefwahl 907</b>	0	1.259	1.234	<b>632</b>	405	35	70	44	29	13	6
			98,01 %	<b>51,22 %</b>	32,82 %	2,84 %	5,67 %	3,57 %	2,35 %	1,05 %	0,49 %
<b>FSG Briefwahl 908</b>	0	759	752	<b>355</b>	254	20	39	49	19	10	6
			99,08 %	<b>47,21 %</b>	33,78 %	2,66 %	5,19 %	6,52 %	2,53 %	1,33 %	0,80 %
<b>FSG Briefwahl 909</b>	0	973	958	<b>559</b>	254	18	53	48	12	9	5
			98,46 %	<b>58,35 %</b>	26,51 %	1,88 %	5,53 %	5,01 %	1,25 %	0,94 %	0,52 %
<b>FSG Briefwahl 910</b>	0	633	619	<b>374</b>	162	25	29	16	8	5	0
			97,79 %	<b>60,42 %</b>	26,17 %	4,04 %	4,68 %	2,58 %	1,29 %	0,81 %	0,00 %
<b>FSG Briefwahl 911</b>	0	429	422	<b>223</b>	126	12	29	10	16	5	1
			98,37 %	<b>52,84 %</b>	29,86 %	2,84 %	6,87 %	2,37 %	3,79 %	1,18 %	0,24 %
<b>FSG Briefwahl 912</b>	0	1.209	1.192	<b>593</b>	432	24	58	53	16	8	8
			98,59 %	<b>49,75 %</b>	36,24 %	2,01 %	4,87 %	4,45 %	1,34 %	0,67 %	0,67 %
<b>FSG Briefwahl 913</b>	0	1.177	1.170	<b>651</b>	337	37	69	37	25	10	4
			99,41 %	<b>55,64 %</b>	28,80 %	3,16 %	5,90 %	3,16 %	2,14 %	0,85 %	0,34 %
<b>FSG Briefwahl 914</b>	0	758	750	<b>359</b>	245	25	65	26	15	5	10
			98,94 %	<b>47,87 %</b>	32,67 %	3,33 %	8,67 %	3,47 %	2,00 %	0,67 %	1,33 %

Wahlbezirk	Wahlbe- rechtigte	Wähler	gültig	Sensburg CDU	Wiese SPD	Ehrenberg FDP	Becker GRÜNE	Raberg DIE LINKE	Hahn PIRATEN	Wegener NPD	Zehnter FREIE WÄHLER
<b>FSG Briefwahl 915</b>	0	580	574	<b>285</b>	225	12	21	19	8	3	1
			98,97 %	<b>49,65 %</b>	39,20 %	2,09 %	3,66 %	3,31 %	1,39 %	0,52 %	0,17 %
<b>Stadt Arnsberg</b>	57.894	40.917	40.413	<b>19.751</b>	14.317	777	1.934	2.035	941	500	158
		70,68 %	98,77 %	<b>48,87 %</b>	35,43 %	1,92 %	4,79 %	5,04 %	2,33 %	1,24 %	0,39 %

Stadt Arnsberg  
Wahl zum Deutschen Bundestag 22.09.2013  
Zusammenstellung der Ergebnisse nach Wahlbezirken - Zweitstimmen -

Wahlbezirk	Wahlberechtigte	Wähler	gültig	CDU	SPD	FDP	GRÜNE	DIE LINKE	PIRATEN	NPD	REP	Bündnis 21/RRP	Volksabstimmung	ÖDP	MLPD	BüSo	PSG	AfD
Grundschule Voßwinkel 1 (011)	1.010	549	541	<b>264</b>	163	12	44	25	7	3	1	0	1	1	0	0	0	16
		54,36 %	98,54 %	<b>48,80 %</b>	30,13 %	2,22 %	8,13 %	4,62 %	1,29 %	0,55 %	0,18 %	0,00 %	0,18 %	0,18 %	0,00 %	0,00 %	0,00 %	2,96 %
Grundschule Voßwinkel 2 (012)	879	543	540	<b>267</b>	161	21	19	37	7	7	0	0	1	2	0	0	1	14
		61,77 %	99,45 %	<b>49,44 %</b>	29,81 %	3,89 %	3,52 %	6,85 %	1,30 %	1,30 %	0,00 %	0,00 %	0,19 %	0,37 %	0,00 %	0,00 %	0,19 %	2,59 %
Schützenhalle Bachum (013)	706	418	416	<b>193</b>	133	25	23	8	11	5	0	0	0	0	0	0	0	14
		59,21 %	99,52 %	<b>46,39 %</b>	31,97 %	6,01 %	5,53 %	1,92 %	2,64 %	1,20 %	0,00 %	0,00 %	0,00 %	0,00 %	0,00 %	0,00 %	0,00 %	3,37 %
Grundschule Bergheim 1 (021)	833	445	445	<b>207</b>	131	35	25	19	8	2	0	0	0	0	0	0	0	14
		53,42 %	100,00 %	<b>46,52 %</b>	29,44 %	7,87 %	5,62 %	4,27 %	1,80 %	0,45 %	0,00 %	0,00 %	0,00 %	0,00 %	0,00 %	0,00 %	0,00 %	3,15 %
Grundschule Bergheim 2 (022)	744	389	387	<b>172</b>	134	20	24	15	8	1	0	0	0	0	0	0	0	13
		52,28 %	99,49 %	<b>44,44 %</b>	34,63 %	5,17 %	6,20 %	3,88 %	2,07 %	0,26 %	0,00 %	0,00 %	0,00 %	0,00 %	0,00 %	0,00 %	0,00 %	3,36 %
Grundschule Bergheim 3 (023)	756	400	399	<b>177</b>	107	34	25	12	14	4	2	0	1	0	0	0	0	21
		52,91 %	99,75 %	<b>44,36 %</b>	26,82 %	8,52 %	6,27 %	3,01 %	3,51 %	1,00 %	0,50 %	0,00 %	0,25 %	0,00 %	0,00 %	0,00 %	0,00 %	5,26 %
Grundschule Graf-Gottfried-Schule (024)	511	267	264	<b>111</b>	70	13	11	28	5	4	0	2	1	1	0	0	0	15
		52,25 %	98,88 %	<b>42,05 %</b>	26,52 %	4,92 %	4,17 %	10,61 %	1,89 %	1,52 %	0,00 %	0,76 %	0,38 %	0,38 %	0,00 %	0,00 %	0,00 %	5,68 %
Gasthof Hotel Bühner (031)	822	427	425	<b>165</b>	162	22	22	24	11	3	0	0	0	0	0	0	0	12
		51,95 %	99,53 %	<b>38,82 %</b>	38,12 %	5,18 %	5,18 %	5,65 %	2,59 %	0,71 %	0,00 %	0,00 %	0,00 %	0,00 %	0,00 %	0,00 %	0,00 %	2,82 %
Hauptschule Grimmeschule (032)	1.040	465	460	<b>181</b>	136	42	27	41	11	8	0	1	0	0	1	0	0	9
		44,71 %	98,92 %	<b>39,35 %</b>	29,57 %	9,13 %	5,87 %	8,91 %	2,39 %	1,74 %	0,00 %	0,22 %	0,00 %	0,00 %	0,22 %	0,00 %	0,00 %	1,96 %
Sparkasse Arnsberg-Sundern 1 (033)	834	393	389	138	<b>145</b>	17	22	18	17	3	0	0	1	1	0	0	0	23
		47,12 %	98,98 %	35,48 %	<b>37,28 %</b>	4,37 %	5,66 %	4,63 %	4,37 %	0,77 %	0,00 %	0,00 %	0,26 %	0,26 %	0,00 %	0,00 %	0,00 %	5,91 %
Seniorenwohnanlage "Wasserwerk" (041)	1.171	603	598	<b>280</b>	177	41	27	32	11	2	0	0	0	0	0	0	0	22
		51,49 %	99,17 %	<b>46,82 %</b>	29,60 %	6,86 %	4,52 %	5,35 %	1,84 %	0,33 %	0,00 %	0,00 %	0,00 %	0,00 %	0,00 %	0,00 %	0,00 %	3,68 %
Hauptschule Binnerfeld (042)	1.058	438	434	<b>171</b>	149	18	20	35	7	5	0	0	3	0	0	0	0	17
		41,40 %	99,09 %	<b>39,40 %</b>	34,33 %	4,15 %	4,61 %	8,06 %	1,61 %	1,15 %	0,00 %	0,00 %	0,69 %	0,00 %	0,00 %	0,00 %	0,00 %	3,92 %
Villa Bremer Seniorentreff (043)	665	304	304	<b>132</b>	73	19	27	28	5	4	0	0	1	0	1	0	0	13
		45,71 %	100,00 %	<b>43,42 %</b>	24,01 %	6,25 %	8,88 %	9,21 %	1,64 %	1,32 %	0,00 %	0,00 %	0,33 %	0,00 %	0,33 %	0,00 %	0,00 %	4,28 %
Pfarrheim St. Franziskus (051)	825	352	349	<b>132</b>	116	13	15	37	9	2	0	0	1	0	0	0	0	21
		42,67 %	99,15 %	<b>37,82 %</b>	33,24 %	3,72 %	4,30 %	10,60 %	2,58 %	0,57 %	0,00 %	0,00 %	0,29 %	0,00 %	0,00 %	0,00 %	0,00 %	6,02 %
Grundschule Müggenberg/Rusch 1 (052)	902	411	409	156	<b>157</b>	22	24	25	8	4	1	1	2	0	1	0	0	8
		45,57 %	99,51 %	38,14 %	<b>38,39 %</b>	5,38 %	5,87 %	6,11 %	1,96 %	0,98 %	0,24 %	0,24 %	0,49 %	0,00 %	0,24 %	0,00 %	0,00 %	1,96 %

Wahlbezirk	Wahlberechtigte	Wähler	gültig	CDU	SPD	FDP	GRÜNE	DIE LINKE	PIRATEN	NPD	REP	Bündnis 21/RRP	Volksabstimmung	ÖDP	MLPD	BüSo	PSG	AfD
Grundschule Müggenberg/Rusch 2 (053)	871	438	437	<b>195</b>	159	16	17	23	9	3	0	0	0	0	0	0	0	10
		50,29 %	99,77 %	<b>44,62 %</b>	36,38 %	3,66 %	3,89 %	5,26 %	2,06 %	0,69 %	0,00 %	0,00 %	0,00 %	0,00 %	0,00 %	0,00 %	0,00 %	2,29 %
Anton-Schwede-Haus (061)	829	401	397	<b>150</b>	136	17	19	31	15	4	0	0	0	1	0	0	0	24
		48,37 %	99,00 %	<b>37,78 %</b>	34,26 %	4,28 %	4,79 %	7,81 %	3,78 %	1,01 %	0,00 %	0,00 %	0,00 %	0,25 %	0,00 %	0,00 %	0,00 %	6,05 %
Provita 'Haus Andrea' (062)	947	457	452	<b>187</b>	149	23	18	36	9	5	1	0	1	0	0	0	0	20
		48,26 %	98,91 %	<b>41,37 %</b>	32,96 %	5,09 %	3,98 %	7,96 %	1,99 %	1,11 %	0,22 %	0,00 %	0,22 %	0,00 %	0,00 %	0,00 %	0,00 %	4,42 %
Grundschule Müggenberg/Rusch 3 (063)	1.075	476	471	<b>185</b>	162	24	29	22	11	5	3	2	1	1	0	0	0	17
		44,28 %	98,95 %	<b>39,28 %</b>	34,39 %	5,10 %	6,16 %	4,67 %	2,34 %	1,06 %	0,64 %	0,42 %	0,21 %	0,21 %	0,00 %	0,00 %	0,00 %	3,61 %
Grundschule Moosfelde 1 (071)	637	235	226	<b>98</b>	76	2	6	23	5	4	0	0	0	0	0	0	0	9
		36,89 %	96,17 %	<b>43,36 %</b>	33,63 %	0,88 %	2,65 %	10,18 %	2,21 %	1,77 %	0,00 %	0,00 %	0,00 %	0,00 %	0,00 %	0,00 %	0,00 %	3,98 %
Grundschule Moosfelde 2 (072)	917	433	427	140	<b>179</b>	14	14	43	9	7	1	0	0	0	0	0	0	19
		47,22 %	98,61 %	32,79 %	<b>41,92 %</b>	3,28 %	3,28 %	10,07 %	2,11 %	1,64 %	0,23 %	0,00 %	0,00 %	0,00 %	0,00 %	0,00 %	0,00 %	4,45 %
Grundschule Moosfelde 3 (073)	1.021	437	427	<b>169</b>	151	16	16	35	14	4	1	0	6	0	0	0	0	11
		42,80 %	97,71 %	<b>39,58 %</b>	35,36 %	3,75 %	3,75 %	8,20 %	3,28 %	0,94 %	0,23 %	0,00 %	1,41 %	0,00 %	0,00 %	0,00 %	0,00 %	2,58 %
Haus Klosterreichen (081)	823	353	345	128	<b>142</b>	14	13	24	3	5	0	0	1	0	0	0	0	14
		42,89 %	97,73 %	37,10 %	<b>41,16 %</b>	4,06 %	3,77 %	6,96 %	0,87 %	1,45 %	0,00 %	0,00 %	0,29 %	0,00 %	0,00 %	0,00 %	0,00 %	4,06 %
Grundschule Mühlenberg 1 (082)	787	393	391	<b>167</b>	133	11	23	25	10	2	1	0	0	0	0	0	0	18
		49,94 %	99,49 %	<b>42,71 %</b>	34,02 %	2,81 %	5,88 %	6,39 %	2,56 %	0,51 %	0,26 %	0,00 %	0,00 %	0,00 %	0,00 %	0,00 %	0,00 %	4,60 %
Grundschule Mühlenberg 2 (083)	704	332	327	<b>154</b>	104	18	12	23	4	1	1	0	0	0	0	0	0	8
		47,16 %	98,49 %	<b>47,09 %</b>	31,80 %	5,50 %	3,67 %	7,03 %	1,22 %	0,31 %	0,31 %	0,00 %	0,00 %	0,00 %	0,00 %	0,00 %	0,00 %	2,45 %
Volksbank Sauerland (091)	654	333	325	<b>121</b>	101	25	12	17	18	11	0	1	0	0	0	2	0	11
		50,92 %	97,60 %	<b>37,23 %</b>	31,08 %	7,69 %	3,69 %	5,23 %	5,54 %	3,38 %	0,00 %	0,31 %	0,00 %	0,00 %	0,00 %	0,62 %	0,00 %	3,38 %
Hauptschule St. Petri (092)	731	382	378	<b>181</b>	90	13	13	32	6	15	0	1	0	1	0	1	1	19
		52,26 %	98,95 %	<b>47,88 %</b>	23,81 %	3,44 %	3,44 %	8,47 %	1,59 %	3,97 %	0,00 %	0,26 %	0,00 %	0,26 %	0,00 %	0,26 %	0,26 %	5,03 %
Vereinsraum Nachbarn helfen Nachbarn (093)	626	324	320	<b>135</b>	106	8	12	30	3	9	1	0	0	0	0	0	0	11
		51,76 %	98,77 %	<b>42,19 %</b>	33,12 %	2,50 %	3,75 %	9,38 %	0,94 %	2,81 %	0,31 %	0,00 %	0,00 %	0,00 %	0,00 %	0,00 %	0,00 %	3,44 %
Seniorenres. "Haus Flammberg" (094)	920	549	541	<b>258</b>	160	16	20	31	14	5	0	0	0	0	0	0	0	30
		59,67 %	98,54 %	<b>47,69 %</b>	29,57 %	2,96 %	3,70 %	5,73 %	2,59 %	0,92 %	0,00 %	0,00 %	0,00 %	0,00 %	0,00 %	0,00 %	0,00 %	5,55 %
Service-Haus-Hüsten (101)	800	358	355	122	<b>133</b>	10	11	37	6	9	4	0	2	0	0	0	0	19
		44,75 %	99,16 %	34,37 %	<b>37,46 %</b>	2,82 %	3,10 %	10,42 %	1,69 %	2,54 %	1,13 %	0,00 %	0,56 %	0,00 %	0,00 %	0,00 %	0,00 %	5,35 %
Realschule Hüsten 1 (102)	951	407	401	<b>147</b>	139	13	12	54	9	4	3	1	1	0	1	0	0	16
		42,80 %	98,53 %	<b>36,66 %</b>	34,66 %	3,24 %	2,99 %	13,47 %	2,24 %	1,00 %	0,75 %	0,25 %	0,25 %	0,00 %	0,25 %	0,00 %	0,00 %	3,99 %
Realschule Hüsten 2 (103)	669	312	306	85	<b>136</b>	11	13	29	9	10	1	0	0	0	0	0	0	10
		46,64 %	98,08 %	27,78 %	<b>44,44 %</b>	3,59 %	4,25 %	9,48 %	2,94 %	3,27 %	0,33 %	0,00 %	0,00 %	0,00 %	0,00 %	0,00 %	0,00 %	3,27 %

Wahlbezirk	Wahlberechtigte	Wähler	gültig	CDU	SPD	FDP	GRÜNE	DIE LINKE	PIRATEN	NPD	REP	Bündnis 21/RRP	Volksabstimmung	ÖDP	MLPD	BüSo	PSG	AfD
Schützenhalle Herdringen (111)	760	405	400	<b>203</b>	99	35	17	16	6	2	0	0	1	0	0	0	0	18
		53,29 %	98,77 %	<b>50,75 %</b>	24,75 %	8,75 %	4,25 %	4,00 %	1,50 %	0,50 %	0,00 %	0,00 %	0,25 %	0,00 %	0,00 %	0,00 %	0,00 %	4,50 %
Grundschule Herdringen 1 (112)	606	296	294	<b>123</b>	110	10	15	11	4	2	0	0	3	0	0	0	1	13
		48,84 %	99,32 %	<b>41,84 %</b>	37,41 %	3,40 %	5,10 %	3,74 %	1,36 %	0,68 %	0,00 %	0,00 %	1,02 %	0,00 %	0,00 %	0,00 %	0,34 %	4,42 %
Grundschule Herdringen 2 (113)	1.055	560	556	<b>258</b>	168	42	30	16	8	15	0	0	1	0	0	0	0	16
		53,08 %	99,29 %	<b>46,40 %</b>	30,22 %	7,55 %	5,40 %	2,88 %	1,44 %	2,70 %	0,00 %	0,00 %	0,18 %	0,00 %	0,00 %	0,00 %	0,00 %	2,88 %
Kindergarten Herdringen (121)	528	303	298	<b>139</b>	91	17	14	11	11	2	0	0	0	0	0	0	0	8
		57,39 %	98,35 %	<b>46,64 %</b>	30,54 %	5,70 %	4,70 %	3,69 %	3,69 %	0,67 %	0,00 %	0,00 %	0,00 %	0,00 %	0,00 %	0,00 %	0,00 %	2,68 %
Gaststätte Hauswirth (122)	329	171	171	<b>93</b>	48	6	10	3	3	0	0	0	0	0	0	0	0	7
		51,98 %	100,00 %	<b>54,39 %</b>	28,07 %	3,51 %	5,85 %	1,75 %	1,75 %	0,00 %	0,00 %	0,00 %	0,00 %	0,00 %	0,00 %	0,00 %	0,00 %	4,09 %
Grundschule Holzen 1 (123)	653	429	427	<b>194</b>	119	31	28	16	7	2	0	0	0	2	0	1	0	24
		65,70 %	99,53 %	<b>45,43 %</b>	27,87 %	7,26 %	6,56 %	3,75 %	1,64 %	0,47 %	0,00 %	0,00 %	0,00 %	0,47 %	0,00 %	0,23 %	0,00 %	5,62 %
Grundschule Holzen 2 (124)	546	324	323	<b>166</b>	93	17	11	11	4	2	0	0	1	1	0	0	0	13
		59,34 %	99,69 %	<b>51,39 %</b>	28,79 %	5,26 %	3,41 %	3,41 %	1,24 %	0,62 %	0,00 %	0,00 %	0,31 %	0,31 %	0,00 %	0,00 %	0,00 %	4,02 %
Grundschule Müschede 1 (131)	992	600	595	<b>261</b>	218	25	27	16	9	6	1	0	0	0	1	0	0	24
		60,48 %	99,17 %	<b>43,87 %</b>	36,64 %	4,20 %	4,54 %	2,69 %	1,51 %	1,01 %	0,17 %	0,00 %	0,00 %	0,00 %	0,17 %	0,00 %	0,00 %	4,03 %
Grundschule Müschede 2 (132)	1.122	621	618	242	<b>249</b>	25	31	20	14	6	1	0	0	1	0	0	0	26
		55,35 %	99,52 %	39,16 %	<b>40,29 %</b>	4,05 %	5,02 %	3,24 %	2,27 %	0,97 %	0,16 %	0,00 %	0,00 %	0,16 %	0,00 %	0,00 %	0,00 %	4,21 %
Grundschule Bruchhausen (141)	841	493	491	<b>210</b>	199	14	11	24	6	7	1	0	1	1	0	0	0	9
		58,62 %	99,59 %	<b>42,77 %</b>	40,53 %	2,85 %	2,24 %	4,89 %	1,22 %	1,43 %	0,20 %	0,00 %	0,20 %	0,20 %	0,00 %	0,00 %	0,00 %	1,83 %
Pfarrheim Bruchhausen (142)	811	462	459	<b>204</b>	175	20	11	20	9	4	2	0	0	0	0	1	0	8
		56,97 %	99,35 %	<b>44,44 %</b>	38,13 %	4,36 %	2,40 %	4,36 %	1,96 %	0,87 %	0,44 %	0,00 %	0,00 %	0,00 %	0,00 %	0,22 %	0,00 %	1,74 %
Kindertagesstätte "Entenhausen" (143)	852	511	507	199	<b>218</b>	12	24	18	15	4	0	0	1	1	0	0	0	8
		59,98 %	99,22 %	39,25 %	<b>43,00 %</b>	2,37 %	4,73 %	3,55 %	2,96 %	0,79 %	0,00 %	0,00 %	0,20 %	0,20 %	0,00 %	0,00 %	0,00 %	1,58 %
Schützenhaus Breitenbruch (151)	164	111	111	<b>43</b>	40	2	3	10	3	1	0	1	1	0	0	0	0	7
		67,68 %	100,00 %	<b>38,74 %</b>	36,04 %	1,80 %	2,70 %	9,01 %	2,70 %	0,90 %	0,00 %	0,90 %	0,90 %	0,00 %	0,00 %	0,00 %	0,00 %	6,31 %
Stephanushaus Niedereimer (152)	840	451	448	<b>217</b>	128	9	30	20	17	3	0	1	1	1	0	0	0	16
		53,69 %	99,33 %	<b>48,44 %</b>	28,57 %	2,01 %	6,70 %	4,46 %	3,79 %	0,67 %	0,00 %	0,22 %	0,22 %	0,22 %	0,00 %	0,00 %	0,00 %	3,57 %
Schützenhalle Niedereimer (153)	660	344	343	<b>148</b>	136	17	9	7	9	3	0	0	0	2	0	0	0	11
		52,12 %	99,71 %	<b>43,15 %</b>	39,65 %	4,96 %	2,62 %	2,04 %	2,62 %	0,87 %	0,00 %	0,00 %	0,00 %	0,58 %	0,00 %	0,00 %	0,00 %	3,21 %
Saal der Heilig Kreuz Kirche (154)	1.114	550	541	<b>227</b>	192	26	24	23	15	7	2	0	0	1	0	0	0	22
		49,37 %	98,36 %	<b>41,96 %</b>	35,49 %	4,81 %	4,44 %	4,25 %	2,77 %	1,29 %	0,37 %	0,00 %	0,00 %	0,18 %	0,00 %	0,00 %	0,00 %	4,07 %
Schützenhalle Wennigloh (161)	780	501	498	<b>214</b>	155	21	39	27	10	2	2	2	3	0	0	0	0	19
		64,23 %	99,40 %	<b>42,97 %</b>	31,12 %	4,22 %	7,83 %	5,42 %	2,01 %	0,40 %	0,40 %	0,40 %	0,60 %	0,00 %	0,00 %	0,00 %	0,00 %	3,82 %
Staatliches Forstamt (162)	310	117	114	<b>37</b>	36	6	6	15	5	3	0	0	1	0	0	0	0	3
		37,74 %	97,44 %	<b>32,46 %</b>	31,58 %	5,26 %	5,26 %	13,16 %	4,39 %	2,63 %	0,00 %	0,00 %	0,88 %	0,00 %	0,00 %	0,00 %	0,00 %	2,63 %

Wahlbezirk	Wahlberechtigte	Wähler	gültig	CDU	SPD	FDP	GRÜNE	DIE LINKE	PIRATEN	NPD	REP	Bündnis 21/RRP	Volksabstimmung	ÖDP	MLPD	BüSo	PSG	AfD
Industrie- und Handelskammer Arnsberg (163)	890	394	392	<b>152</b>	124	23	21	33	7	3	0	0	3	1	0	0	0	22
		44,27 %	99,49 %	<b>38,78 %</b>	31,63 %	5,87 %	5,36 %	8,42 %	1,79 %	0,77 %	0,00 %	0,00 %	0,77 %	0,26 %	0,00 %	0,00 %	0,00 %	5,61 %
Bodenschwingh- schule (171)	895	472	468	<b>188</b>	163	28	32	16	11	3	0	0	1	4	0	0	1	17
		52,74 %	99,15 %	<b>40,17 %</b>	34,83 %	5,98 %	6,84 %	3,42 %	2,35 %	0,64 %	0,00 %	0,00 %	0,21 %	0,85 %	0,00 %	0,00 %	0,21 %	3,63 %
Altes Rathaus - Stadtbüro - (172)	1.102	491	486	<b>180</b>	145	35	50	38	4	1	1	0	0	2	0	0	0	27
		44,56 %	98,98 %	<b>37,04 %</b>	29,84 %	7,20 %	10,29 %	7,82 %	0,82 %	0,21 %	0,21 %	0,00 %	0,00 %	0,41 %	0,00 %	0,00 %	0,00 %	5,56 %
Feuerwehrgä- tehaus Arnsberg (173)	340	121	120	<b>43</b>	<b>43</b>	4	7	11	3	0	0	0	1	0	1	0	0	4
		35,59 %	99,17 %	<b>35,83 %</b>	<b>35,83 %</b>	3,33 %	5,83 %	9,17 %	2,50 %	0,00 %	0,00 %	0,00 %	0,83 %	0,00 %	0,83 %	0,00 %	0,00 %	3,33 %
Grundschule Birkenpfad 1 (181)	476	221	214	<b>84</b>	64	6	11	19	7	2	2	0	0	0	0	0	0	18
		46,43 %	96,83 %	<b>39,25 %</b>	29,91 %	2,80 %	5,14 %	8,88 %	3,27 %	0,93 %	0,93 %	0,00 %	0,00 %	0,00 %	0,00 %	0,00 %	0,00 %	8,41 %
Grundschule Birkenpfad 2 (182)	1.077	487	483	<b>188</b>	181	14	35	23	11	3	0	0	1	1	0	0	0	21
		45,22 %	99,18 %	<b>38,92 %</b>	37,47 %	2,90 %	7,25 %	4,76 %	2,28 %	0,62 %	0,00 %	0,00 %	0,21 %	0,21 %	0,00 %	0,00 %	0,00 %	4,35 %
Heilpädagog. Kin- dergarten d.Car- itas (183)	801	313	309	86	<b>130</b>	15	18	32	12	4	0	0	0	0	0	0	0	10
		39,08 %	98,72 %	27,83 %	<b>42,07 %</b>	4,85 %	5,83 %	10,36 %	3,88 %	1,29 %	0,00 %	0,00 %	0,00 %	0,00 %	0,00 %	0,00 %	0,00 %	3,24 %
Sparkasse Arns- berg-Sundern 2 (191)	1.017	477	471	<b>188</b>	171	13	26	32	12	5	0	0	1	1	0	0	1	15
		46,90 %	98,74 %	<b>39,92 %</b>	36,31 %	2,76 %	5,52 %	6,79 %	2,55 %	1,06 %	0,00 %	0,00 %	0,21 %	0,21 %	0,00 %	0,00 %	0,21 %	3,18 %
Bezirksregie- rung Arnsberg (192)	1.077	490	485	161	<b>183</b>	20	34	32	17	3	1	0	1	2	0	0	0	24
		45,50 %	98,98 %	33,20 %	<b>37,73 %</b>	4,12 %	7,01 %	6,60 %	3,51 %	0,62 %	0,21 %	0,00 %	0,21 %	0,41 %	0,00 %	0,00 %	0,00 %	4,95 %
Jugendzentrum Liebfrauen (201)	863	380	377	<b>160</b>	111	22	20	22	13	4	0	0	0	1	0	0	0	20
		44,03 %	99,21 %	<b>42,44 %</b>	29,44 %	5,84 %	5,31 %	5,84 %	3,45 %	1,06 %	0,00 %	0,00 %	0,00 %	0,27 %	0,00 %	0,00 %	0,00 %	5,31 %
Hauptschule Theodor-Heuss (202)	969	505	491	184	<b>185</b>	17	37	32	9	4	1	1	0	0	1	0	0	15
		52,12 %	97,23 %	37,47 %	<b>37,68 %</b>	3,46 %	7,54 %	6,52 %	1,83 %	0,81 %	0,20 %	0,20 %	0,00 %	0,00 %	0,20 %	0,00 %	0,00 %	3,05 %
VHS Gebäude (203)	1.249	552	546	<b>200</b>	187	20	49	42	15	5	0	1	0	1	0	0	0	23
		44,20 %	98,91 %	<b>36,63 %</b>	34,25 %	3,66 %	8,97 %	7,69 %	2,75 %	0,92 %	0,00 %	0,18 %	0,00 %	0,18 %	0,00 %	0,00 %	0,00 %	4,21 %
Städt. Kinder- garten 'Regen- bogen' (211)	267	133	132	<b>64</b>	39	4	4	11	1	1	0	1	1	0	0	0	0	6
		49,81 %	99,25 %	<b>48,48 %</b>	29,55 %	3,03 %	3,03 %	8,33 %	0,76 %	0,76 %	0,00 %	0,76 %	0,76 %	0,00 %	0,00 %	0,00 %	0,00 %	4,55 %
Pfarrheim St. Pius (212)	750	408	407	<b>187</b>	120	33	26	13	10	2	0	0	2	0	0	0	1	10
		54,40 %	99,75 %	<b>45,95 %</b>	29,48 %	8,11 %	6,39 %	3,19 %	2,46 %	0,49 %	0,00 %	0,00 %	0,49 %	0,00 %	0,00 %	0,00 %	0,25 %	2,46 %
Gasthof "Zur Schönen Aus- sicht" (213)	645	335	333	<b>151</b>	113	10	24	14	7	2	0	0	0	0	0	0	0	11
		51,94 %	99,40 %	<b>45,35 %</b>	33,93 %	3,00 %	7,21 %	4,20 %	2,10 %	0,60 %	0,00 %	0,00 %	0,00 %	0,00 %	0,00 %	0,00 %	0,00 %	3,30 %
Christophorus- heim (214)	927	448	445	<b>184</b>	174	7	22	23	7	2	0	1	1	0	0	0	1	20
		48,33 %	99,33 %	<b>41,35 %</b>	39,10 %	1,57 %	4,94 %	5,17 %	1,57 %	0,45 %	0,00 %	0,22 %	0,22 %	0,00 %	0,00 %	0,00 %	0,22 %	4,49 %
Grundschule Oeventrop 1 (221)	921	448	445	<b>182</b>	176	7	19	32	12	1	0	0	0	0	0	0	0	15
		48,64 %	99,33 %	<b>40,90 %</b>	39,55 %	1,57 %	4,27 %	7,19 %	2,70 %	0,22 %	0,00 %	0,00 %	0,00 %	0,00 %	0,00 %	0,00 %	0,00 %	3,37 %

Wahlbezirk	Wahlberechtigte	Wähler	gültig	CDU	SPD	FDP	GRÜNE	DIE LINKE	PIRATEN	NPD	REP	Bündnis 21/RRP	Volksabstimmung	ÖDP	MLPD	BüSo	PSG	AfD
Grundschule Oeventrop 2 (222)	1.029	520	519	176	<b>237</b>	11	26	32	16	2	0	0	1	0	1	0	1	12
		50,53 %	99,81 %	33,91 %	<b>45,66 %</b>	2,12 %	5,01 %	6,17 %	3,08 %	0,39 %	0,00 %	0,00 %	0,19 %	0,00 %	0,19 %	0,00 %	0,19 %	2,31 %
Spar- und Darlehnskasse Glönsingen (223)	665	332	330	108	<b>147</b>	15	25	15	6	1	0	0	1	0	0	0	0	7
		49,92 %	99,40 %	32,73 %	<b>44,55 %</b>	4,55 %	7,58 %	4,55 %	1,82 %	0,30 %	0,00 %	0,00 %	0,30 %	0,00 %	0,00 %	0,00 %	0,00 %	2,12 %
Sparkasse Oeventrop (231)	752	376	373	126	<b>158</b>	8	20	34	9	4	0	0	1	0	1	0	0	10
		50,00 %	99,20 %	33,78 %	<b>42,36 %</b>	2,14 %	5,36 %	9,12 %	2,41 %	1,07 %	0,00 %	0,00 %	0,27 %	0,00 %	0,27 %	0,00 %	0,00 %	2,68 %
Heidi's ART (232)	688	292	292	102	<b>112</b>	15	18	19	4	3	1	0	1	0	0	0	1	13
		42,44 %	100,00 %	34,93 %	<b>38,36 %</b>	5,14 %	6,16 %	6,51 %	1,37 %	1,03 %	0,34 %	0,00 %	0,34 %	0,00 %	0,00 %	0,00 %	0,34 %	4,45 %
Spar- und Darlehnskasse Oemberg (233)	813	402	392	<b>160</b>	146	13	19	25	10	3	1	0	0	0	0	0	0	12
		49,45 %	97,51 %	<b>40,82 %</b>	37,24 %	3,32 %	4,85 %	6,38 %	2,55 %	0,77 %	0,26 %	0,00 %	0,00 %	0,00 %	0,00 %	0,00 %	0,00 %	3,06 %
FSG Briefwahl 901	0	542	537	<b>266</b>	136	51	34	11	9	3	2	0	0	1	0	0	0	23
		99,08 %	<b>49,53 %</b>	25,33 %	9,50 %	6,33 %	2,05 %	1,68 %	0,56 %	0,37 %	0,00 %	0,00 %	0,19 %	0,00 %	0,00 %	0,00 %	0,00 %	4,28 %
FSG Briefwahl 902	0	550	543	<b>260</b>	149	44	38	22	6	1	1	3	5	0	1	0	0	4
		98,73 %	<b>47,88 %</b>	27,44 %	8,10 %	7,00 %	4,05 %	1,10 %	0,18 %	0,18 %	0,55 %	0,92 %	0,00 %	0,18 %	0,00 %	0,00 %	0,00 %	0,74 %
FSG Briefwahl 903	0	446	438	<b>211</b>	130	36	12	10	9	7	3	0	3	1	0	0	0	10
		98,21 %	<b>48,17 %</b>	29,68 %	8,22 %	2,74 %	2,28 %	2,05 %	1,60 %	0,68 %	0,00 %	0,68 %	0,23 %	0,00 %	0,00 %	0,00 %	0,00 %	2,28 %
FSG Briefwahl 904	0	670	665	<b>283</b>	245	23	39	35	8	9	2	0	2	0	0	0	0	18
		99,25 %	<b>42,56 %</b>	36,84 %	3,46 %	5,86 %	5,26 %	1,20 %	1,35 %	0,30 %	0,00 %	0,30 %	0,00 %	0,00 %	0,00 %	0,00 %	0,00 %	2,71 %
FSG Briefwahl 905	0	1.035	1.024	<b>466</b>	317	57	65	35	18	4	0	0	8	5	0	0	0	36
		98,94 %	<b>45,51 %</b>	30,96 %	5,57 %	6,35 %	3,42 %	1,76 %	0,39 %	0,00 %	0,00 %	0,78 %	0,49 %	0,00 %	0,00 %	0,00 %	0,00 %	3,52 %
FSG Briefwahl 906	0	1.027	1.020	<b>445</b>	307	56	77	56	21	6	3	0	3	1	0	0	1	31
		99,32 %	<b>43,63 %</b>	30,10 %	5,49 %	7,55 %	5,49 %	2,06 %	0,59 %	0,29 %	0,00 %	0,29 %	0,10 %	0,00 %	0,00 %	0,10 %	0,00 %	3,04 %
FSG Briefwahl 907	0	1.259	1.253	<b>567</b>	402	69	78	43	26	9	0	3	2	0	0	0	0	37
		99,52 %	<b>45,25 %</b>	32,08 %	5,51 %	6,23 %	3,43 %	2,08 %	0,72 %	0,00 %	0,24 %	0,16 %	0,00 %	0,00 %	0,00 %	0,00 %	0,00 %	2,95 %
FSG Briefwahl 908	0	759	755	<b>314</b>	260	44	35	48	9	7	3	1	3	1	0	0	0	17
		99,47 %	<b>41,59 %</b>	34,44 %	5,83 %	4,64 %	6,36 %	1,19 %	0,93 %	0,40 %	0,13 %	0,40 %	0,13 %	0,00 %	0,00 %	0,00 %	0,00 %	2,25 %
FSG Briefwahl 909	0	973	962	<b>491</b>	244	60	54	51	13	9	0	0	1	0	0	0	2	24
		98,87 %	<b>51,04 %</b>	25,36 %	6,24 %	5,61 %	5,30 %	1,35 %	0,94 %	0,00 %	0,00 %	0,10 %	0,00 %	0,00 %	0,00 %	0,00 %	0,21 %	2,49 %
FSG Briefwahl 910	0	633	626	<b>332</b>	151	57	36	16	9	0	2	0	3	0	0	0	0	15
		98,89 %	<b>53,04 %</b>	24,12 %	9,11 %	5,75 %	2,56 %	1,44 %	0,00 %	0,32 %	0,00 %	0,48 %	0,00 %	0,00 %	0,00 %	0,00 %	0,00 %	2,40 %
FSG Briefwahl 911	0	429	425	<b>191</b>	128	32	27	16	11	2	2	0	2	0	0	0	0	11
		99,07 %	<b>44,94 %</b>	30,12 %	7,53 %	6,35 %	3,76 %	2,59 %	0,47 %	0,47 %	0,00 %	0,47 %	0,00 %	0,00 %	0,00 %	0,00 %	0,00 %	2,59 %
FSG Briefwahl 912	0	1.209	1.198	<b>532</b>	404	58	75	48	13	3	3	1	1	1	0	0	0	49
		99,09 %	<b>44,41 %</b>	33,72 %	4,84 %	6,26 %	4,01 %	1,09 %	0,25 %	0,25 %	0,08 %	0,08 %	0,08 %	0,00 %	0,00 %	0,00 %	0,00 %	4,09 %
FSG Briefwahl 913	0	1.177	1.173	<b>550</b>	348	87	62	33	24	7	1	1	4	1	0	1	0	41
		99,66 %	<b>46,89 %</b>	29,67 %	7,42 %	5,29 %	2,81 %	2,05 %	0,60 %	0,09 %	0,09 %	0,34 %	0,09 %	0,00 %	0,09 %	0,00 %	0,00 %	3,50 %
FSG Briefwahl 914	0	758	752	<b>306</b>	241	64	50	33	10	1	1	3	1	2	0	0	0	23
		99,21 %	<b>40,69 %</b>	32,05 %	8,51 %	6,65 %	4,39 %	1,33 %	0,13 %	0,13 %	0,40 %	0,13 %	0,27 %	0,00 %	0,00 %	0,00 %	0,00 %	3,06 %



Wahlbezirk	Wahlbe- rechtigte	Wähler	gültig	CDU	SPD	FDP	GRÜNE	DIE LINKE	PIRATEN	NPD	REP	Bündnis 21/RRP	Volksab- stimmung	ÖDP	MLPD	BüSo	PSG	AfD
<b>FSG Briefwahl 915</b>	0	580	577	<b>252</b>	219	23	23	29	7	4	1	0	1	0	0	0	0	15
			99,48 %	<b>43,67 %</b>	37,95 %	3,99 %	3,99 %	5,03 %	1,21 %	0,69 %	0,17 %	0,00 %	0,17 %	0,00 %	0,00 %	0,00 %	0,00 %	2,60 %
<b>Stadt Arnsberg</b>	57.894	40.917	40.538	<b>17.266</b>	13.534	2.041	2.203	2.219	844	361	61	29	93	44	10	6	12	1.436
		70,68 %	99,07 %	<b>42,59 %</b>	33,39 %	5,03 %	5,43 %	5,47 %	2,08 %	0,89 %	0,15 %	0,07 %	0,23 %	0,11 %	0,02 %	0,01 %	0,03 %	3,54 %

Wahlbezirk	BIG	pro Deutschland	DIE RECHTE	FREIE WÄHLER	Partei der Nichtwähler	Partei der Vernunft	Die PARTEI
Grundschule Voßwinkel 1 (011)	0	1	0	2	0	1	0
	0,00 %	0,18 %	0,00 %	0,37 %	0,00 %	0,18 %	0,00 %
Grundschule Voßwinkel 2 (012)	0	1	0	2	0	0	0
	0,00 %	0,19 %	0,00 %	0,37 %	0,00 %	0,00 %	0,00 %
Schützenhalle Bachum (013)	0	1	1	2	0	0	0
	0,00 %	0,24 %	0,24 %	0,48 %	0,00 %	0,00 %	0,00 %
Grundschule Bergheim 1 (021)	0	2	0	1	0	0	1
	0,00 %	0,45 %	0,00 %	0,22 %	0,00 %	0,00 %	0,22 %
Grundschule Bergheim 2 (022)	0	0	0	0	0	0	0
	0,00 %	0,00 %	0,00 %	0,00 %	0,00 %	0,00 %	0,00 %
Grundschule Bergheim 3 (023)	0	0	0	0	0	0	2
	0,00 %	0,00 %	0,00 %	0,00 %	0,00 %	0,00 %	0,50 %
Grundschule Graf-Gottfried-Schule (024)	0	1	0	0	1	0	1
	0,00 %	0,38 %	0,00 %	0,00 %	0,38 %	0,00 %	0,38 %
Gasthof Hotel Bühner (031)	0	0	0	1	0	1	2
	0,00 %	0,00 %	0,00 %	0,24 %	0,00 %	0,24 %	0,47 %
Hauptschule Grimmeschule (032)	0	0	0	1	0	1	1
	0,00 %	0,00 %	0,00 %	0,22 %	0,00 %	0,22 %	0,22 %
Sparkasse Arnsberg-Sundern 1 (033)	0	0	0	1	0	0	3
	0,00 %	0,00 %	0,00 %	0,26 %	0,00 %	0,00 %	0,77 %
Seniorenwohnanlage "Wasserwerk" (041)	1	2	0	0	2	0	1
	0,17 %	0,33 %	0,00 %	0,00 %	0,33 %	0,00 %	0,17 %
Hauptschule Binnerfeld (042)	1	3	0	1	0	0	4
	0,23 %	0,69 %	0,00 %	0,23 %	0,00 %	0,00 %	0,92 %
Villa Bremer Seniorentreff (043)	0	0	0	0	0	0	1
	0,00 %	0,00 %	0,00 %	0,00 %	0,00 %	0,00 %	0,33 %
Pfarrheim St. Franziskus (051)	0	0	0	1	0	0	2
	0,00 %	0,00 %	0,00 %	0,29 %	0,00 %	0,00 %	0,57 %
Grundschule Müggenberg/Rusch 1 (052)	0	0	0	0	0	0	0
	0,00 %	0,00 %	0,00 %	0,00 %	0,00 %	0,00 %	0,00 %
Grundschule Müggenberg/Rusch 2 (053)	0	2	0	1	0	0	2
	0,00 %	0,46 %	0,00 %	0,23 %	0,00 %	0,00 %	0,46 %
Anton-Schwede-Haus (061)	0	0	0	0	0	0	0
	0,00 %	0,00 %	0,00 %	0,00 %	0,00 %	0,00 %	0,00 %
Provita 'Haus Andrea' (062)	0	0	0	0	0	2	1
	0,00 %	0,00 %	0,00 %	0,00 %	0,00 %	0,44 %	0,22 %
Grundschule Müggenberg/Rusch 3 (063)	1	4	0	4	0	0	0
	0,21 %	0,85 %	0,00 %	0,85 %	0,00 %	0,00 %	0,00 %
Grundschule Moosfelde 1 (071)	0	3	0	0	0	0	0
	0,00 %	1,33 %	0,00 %	0,00 %	0,00 %	0,00 %	0,00 %

Wahlbezirk	BIG	pro Deutschland	DIE RECHTE	FREIE WÄHLER	Partei der Nichtwähler	Partei der Vernunft	Die PARTEI
<b>Grundschule Moosfelde 2 (072)</b>	0	0	1	0	0	0	0
	0,00 %	0,00 %	0,23 %	0,00 %	0,00 %	0,00 %	0,00 %
<b>Grundschule Moosfelde 3 (073)</b>	0	0	0	2	2	0	0
	0,00 %	0,00 %	0,00 %	0,47 %	0,47 %	0,00 %	0,00 %
<b>Haus Klostereichen (081)</b>	0	1	0	0	0	0	0
	0,00 %	0,29 %	0,00 %	0,00 %	0,00 %	0,00 %	0,00 %
<b>Grundschule Mühlenberg 1 (082)</b>	0	0	0	0	0	0	1
	0,00 %	0,00 %	0,00 %	0,00 %	0,00 %	0,00 %	0,26 %
<b>Grundschule Mühlenberg 2 (083)</b>	0	0	0	1	0	0	1
	0,00 %	0,00 %	0,00 %	0,31 %	0,00 %	0,00 %	0,31 %
<b>Volksbank Sauerland (091)</b>	0	2	0	2	1	0	1
	0,00 %	0,62 %	0,00 %	0,62 %	0,31 %	0,00 %	0,31 %
<b>Hauptschule St. Petri (092)</b>	0	4	0	0	0	0	1
	0,00 %	1,06 %	0,00 %	0,00 %	0,00 %	0,00 %	0,26 %
<b>Vereinsraum Nachbarn helfen Nachbarn (093)</b>	1	3	0	0	0	0	1
	0,31 %	0,94 %	0,00 %	0,00 %	0,00 %	0,00 %	0,31 %
<b>Seniorenres. "Haus Flammberg" (094)</b>	0	2	0	1	0	3	1
	0,00 %	0,37 %	0,00 %	0,18 %	0,00 %	0,55 %	0,18 %
<b>Service-Haus-Hüsten (101)</b>	0	1	0	0	0	1	0
	0,00 %	0,28 %	0,00 %	0,00 %	0,00 %	0,28 %	0,00 %
<b>Realschule Hüsten 1 (102)</b>	0	0	0	0	0	0	1
	0,00 %	0,00 %	0,00 %	0,00 %	0,00 %	0,00 %	0,25 %
<b>Realschule Hüsten 2 (103)</b>	0	0	0	1	0	0	1
	0,00 %	0,00 %	0,00 %	0,33 %	0,00 %	0,00 %	0,33 %
<b>Schützenhalle Herdringen (111)</b>	0	1	0	0	0	0	2
	0,00 %	0,25 %	0,00 %	0,00 %	0,00 %	0,00 %	0,50 %
<b>Grundschule Herdringen 1 (112)</b>	0	0	0	1	0	0	1
	0,00 %	0,00 %	0,00 %	0,34 %	0,00 %	0,00 %	0,34 %
<b>Grundschule Herdringen 2 (113)</b>	0	0	0	0	0	2	0
	0,00 %	0,00 %	0,00 %	0,00 %	0,00 %	0,36 %	0,00 %
<b>Kindergarten Herdringen (121)</b>	1	3	0	1	0	0	0
	0,34 %	1,01 %	0,00 %	0,34 %	0,00 %	0,00 %	0,00 %
<b>Gaststätte Hauswirth (122)</b>	0	0	0	0	0	0	1
	0,00 %	0,00 %	0,00 %	0,00 %	0,00 %	0,00 %	0,58 %
<b>Grundschule Holzen 1 (123)</b>	0	3	0	0	0	0	0
	0,00 %	0,70 %	0,00 %	0,00 %	0,00 %	0,00 %	0,00 %
<b>Grundschule Holzen 2 (124)</b>	0	0	0	2	0	0	2
	0,00 %	0,00 %	0,00 %	0,62 %	0,00 %	0,00 %	0,62 %
<b>Grundschule Müschede 1 (131)</b>	0	2	0	3	2	0	0
	0,00 %	0,34 %	0,00 %	0,50 %	0,34 %	0,00 %	0,00 %

Wahlbezirk	BIG	pro Deutschland	DIE RECHTE	FREIE WÄHLER	Partei der Nichtwähler	Partei der Vernunft	Die PARTEI
<b>Grundschule Müschede 2 (132)</b>	0	1	0	0	0	1	1
	0,00 %	0,16 %	0,00 %	0,00 %	0,00 %	0,16 %	0,16 %
<b>Grundschule Bruchhausen (141)</b>	0	2	0	2	0	0	4
	0,00 %	0,41 %	0,00 %	0,41 %	0,00 %	0,00 %	0,81 %
<b>Pfarrheim Bruchhausen (142)</b>	0	1	0	4	0	0	0
	0,00 %	0,22 %	0,00 %	0,87 %	0,00 %	0,00 %	0,00 %
<b>Kindertagesstätte "Entenhausen" (143)</b>	1	1	0	1	0	0	4
	0,20 %	0,20 %	0,00 %	0,20 %	0,00 %	0,00 %	0,79 %
<b>Schützenhaus Breitenbruch (151)</b>	0	0	0	0	0	0	0
	0,00 %	0,00 %	0,00 %	0,00 %	0,00 %	0,00 %	0,00 %
<b>Stephanushaus Nedereimer (152)</b>	1	2	0	1	0	1	0
	0,22 %	0,45 %	0,00 %	0,22 %	0,00 %	0,22 %	0,00 %
<b>Schützenhalle Nedereimer (153)</b>	0	0	0	1	0	0	0
	0,00 %	0,00 %	0,00 %	0,29 %	0,00 %	0,00 %	0,00 %
<b>Saal der Heilig Kreuz Kirche (154)</b>	0	0	0	2	0	0	0
	0,00 %	0,00 %	0,00 %	0,37 %	0,00 %	0,00 %	0,00 %
<b>Schützenhalle Wennigloh (161)</b>	0	2	0	1	0	0	1
	0,00 %	0,40 %	0,00 %	0,20 %	0,00 %	0,00 %	0,20 %
<b>Staatliches Forstamt (162)</b>	0	1	0	1	0	0	0
	0,00 %	0,88 %	0,00 %	0,88 %	0,00 %	0,00 %	0,00 %
<b>Industrie- und Handelskammer Arnsberg (163)</b>	0	0	0	1	0	1	1
	0,00 %	0,00 %	0,00 %	0,26 %	0,00 %	0,26 %	0,26 %
<b>Bodelschwingschule (171)</b>	0	0	0	1	1	1	1
	0,00 %	0,00 %	0,00 %	0,21 %	0,21 %	0,21 %	0,21 %
<b>Altes Rathaus - Stadtbüro - (172)</b>	0	0	0	2	1	0	0
	0,00 %	0,00 %	0,00 %	0,41 %	0,21 %	0,00 %	0,00 %
<b>Feuerwehrgerätehaus Arnsberg (173)</b>	0	0	1	1	1	0	0
	0,00 %	0,00 %	0,83 %	0,83 %	0,83 %	0,00 %	0,00 %
<b>Grundschule Birkenpfad 1 (181)</b>	0	0	0	1	0	0	0
	0,00 %	0,00 %	0,00 %	0,47 %	0,00 %	0,00 %	0,00 %
<b>Grundschule Birkenpfad 2 (182)</b>	0	3	0	1	0	1	0
	0,00 %	0,62 %	0,00 %	0,21 %	0,00 %	0,21 %	0,00 %
<b>Heilpädagog. Kindergarten d.Caritas (183)</b>	0	0	0	2	0	0	0
	0,00 %	0,00 %	0,00 %	0,65 %	0,00 %	0,00 %	0,00 %
<b>Sparkasse Arnsberg-Sundern 2 (191)</b>	0	1	0	2	0	0	3
	0,00 %	0,21 %	0,00 %	0,42 %	0,00 %	0,00 %	0,64 %
<b>Bezirksregierung Arnsberg (192)</b>	0	1	0	4	0	0	2
	0,00 %	0,21 %	0,00 %	0,82 %	0,00 %	0,00 %	0,41 %
<b>Jugendzentrum Liebfrauen (201)</b>	0	0	0	0	1	0	3
	0,00 %	0,00 %	0,00 %	0,00 %	0,27 %	0,00 %	0,80 %

Wahlbezirk	BIG	pro Deutschland	DIE RECHTE	FREIE WÄHLER	Partei der Nichtwähler	Partei der Vernunft	Die PARTEI
<b>Hauptschule Theodor-Heuss (202)</b>	1	0	0	0	1	0	3
	0,20 %	0,00 %	0,00 %	0,00 %	0,20 %	0,00 %	0,61 %
<b>VHS Gebäude (203)</b>	0	0	0	1	0	0	2
	0,00 %	0,00 %	0,00 %	0,18 %	0,00 %	0,00 %	0,37 %
<b>Städt. Kindergarten 'Regenbogen' (211)</b>	0	0	0	0	0	0	0
	0,00 %	0,00 %	0,00 %	0,00 %	0,00 %	0,00 %	0,00 %
<b>Pfarrheim St. Pius (212)</b>	0	1	0	0	1	0	1
	0,00 %	0,25 %	0,00 %	0,00 %	0,25 %	0,00 %	0,25 %
<b>Gasthof "Zur Schönen Aussicht" (213)</b>	0	0	0	0	0	0	1
	0,00 %	0,00 %	0,00 %	0,00 %	0,00 %	0,00 %	0,30 %
<b>Christopherusheim (214)</b>	0	0	0	2	0	0	1
	0,00 %	0,00 %	0,00 %	0,45 %	0,00 %	0,00 %	0,22 %
<b>Grundschule Oeventrop 1 (221)</b>	0	0	0	1	0	0	0
	0,00 %	0,00 %	0,00 %	0,22 %	0,00 %	0,00 %	0,00 %
<b>Grundschule Oeventrop 2 (222)</b>	0	1	0	0	1	0	2
	0,00 %	0,19 %	0,00 %	0,00 %	0,19 %	0,00 %	0,39 %
<b>Spar- und Darlehnskasse Glösing (223)</b>	0	2	0	0	0	0	3
	0,00 %	0,61 %	0,00 %	0,00 %	0,00 %	0,00 %	0,91 %
<b>Sparkasse Oeventrop (231)</b>	0	0	0	2	0	0	0
	0,00 %	0,00 %	0,00 %	0,54 %	0,00 %	0,00 %	0,00 %
<b>Heidi's ART (232)</b>	0	1	0	1	0	1	0
	0,00 %	0,34 %	0,00 %	0,34 %	0,00 %	0,34 %	0,00 %
<b>Spar- und Darlehnskasse Oemberg (233)</b>	0	0	0	0	0	0	3
	0,00 %	0,00 %	0,00 %	0,00 %	0,00 %	0,00 %	0,77 %
<b>FSG Briefwahl 901</b>	0	0	0	0	0	0	1
	0,00 %	0,00 %	0,00 %	0,00 %	0,00 %	0,00 %	0,19 %
<b>FSG Briefwahl 902</b>	0	3	1	4	1	0	0
	0,00 %	0,55 %	0,18 %	0,74 %	0,18 %	0,00 %	0,00 %
<b>FSG Briefwahl 903</b>	0	1	0	3	1	1	0
	0,00 %	0,23 %	0,00 %	0,68 %	0,23 %	0,23 %	0,00 %
<b>FSG Briefwahl 904</b>	0	0	0	1	0	0	0
	0,00 %	0,00 %	0,00 %	0,15 %	0,00 %	0,00 %	0,00 %
<b>FSG Briefwahl 905</b>	0	3	0	4	1	2	3
	0,00 %	0,29 %	0,00 %	0,39 %	0,10 %	0,20 %	0,29 %
<b>FSG Briefwahl 906</b>	0	0	0	7	3	1	2
	0,00 %	0,00 %	0,00 %	0,69 %	0,29 %	0,10 %	0,20 %
<b>FSG Briefwahl 907</b>	0	3	0	4	5	0	5
	0,00 %	0,24 %	0,00 %	0,32 %	0,40 %	0,00 %	0,40 %
<b>FSG Briefwahl 908</b>	0	1	0	3	3	1	5
	0,00 %	0,13 %	0,00 %	0,40 %	0,40 %	0,13 %	0,66 %

Wahlbezirk	BIG	pro Deutschland	DIE RECHTE	FREIE WÄHLER	Partei der Nichtwähler	Partei der Vernunft	Die PARTEI
<b>FSG Briefwahl 909</b>	1	3	0	3	1	0	5
	0,10 %	0,31 %	0,00 %	0,31 %	0,10 %	0,00 %	0,52 %
<b>FSG Briefwahl 910</b>	0	0	1	1	0	0	3
	0,00 %	0,00 %	0,16 %	0,16 %	0,00 %	0,00 %	0,48 %
<b>FSG Briefwahl 911</b>	0	1	0	0	0	1	1
	0,00 %	0,24 %	0,00 %	0,00 %	0,00 %	0,24 %	0,24 %
<b>FSG Briefwahl 912</b>	0	3	0	3	1	1	2
	0,00 %	0,25 %	0,00 %	0,25 %	0,08 %	0,08 %	0,17 %
<b>FSG Briefwahl 913</b>	0	4	0	0	3	0	6
	0,00 %	0,34 %	0,00 %	0,00 %	0,26 %	0,00 %	0,51 %
<b>FSG Briefwahl 914</b>	0	4	0	7	2	2	2
	0,00 %	0,53 %	0,00 %	0,93 %	0,27 %	0,27 %	0,27 %
<b>FSG Briefwahl 915</b>	0	0	0	1	0	1	1
	0,00 %	0,00 %	0,00 %	0,17 %	0,00 %	0,17 %	0,17 %
<b>Stadt Arnsberg</b>	9	88	5	107	36	27	107
	0,02 %	0,22 %	0,01 %	0,26 %	0,09 %	0,07 %	0,26 %

