

Wahlbuch
Wahl zum Deutschen Bundestag
22.09.2013
Stadt Hallenberg
Herausgegeben am 04.09.2017

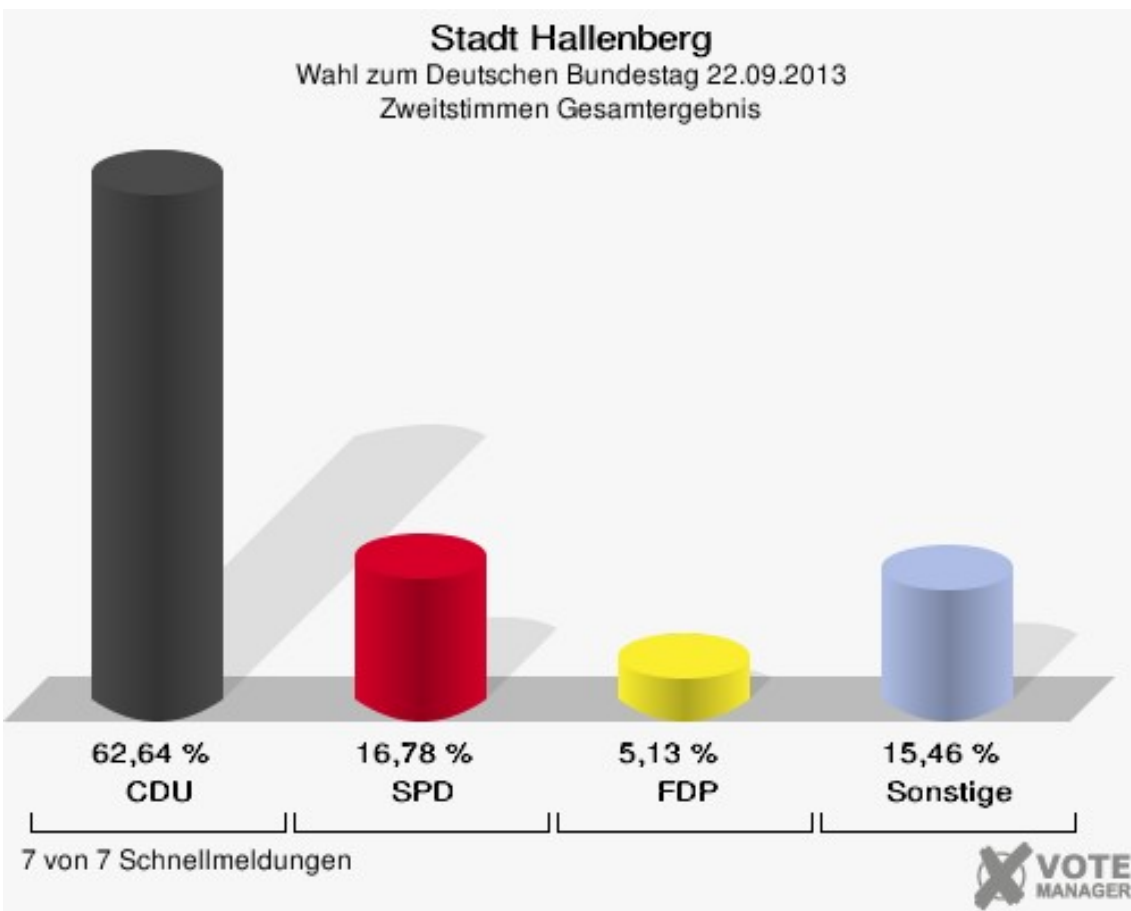
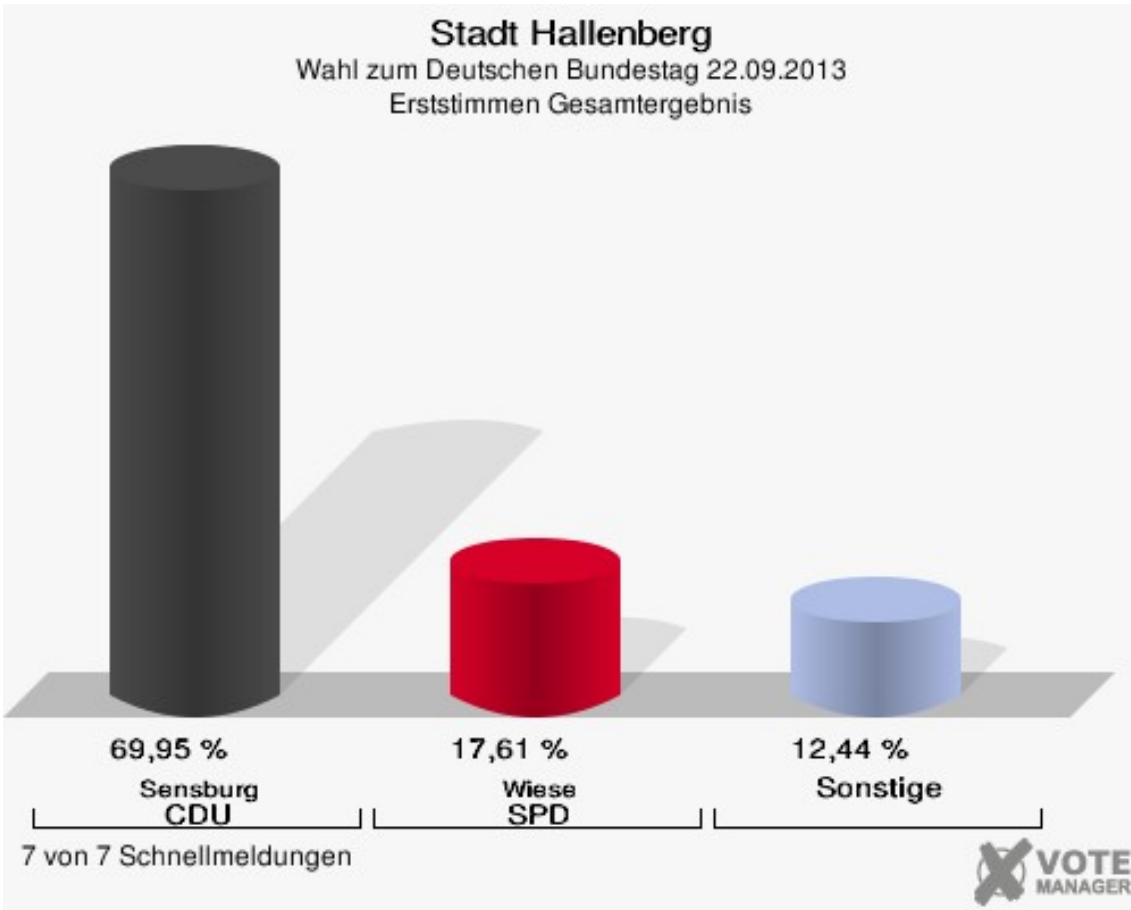
Inhaltsverzeichnis

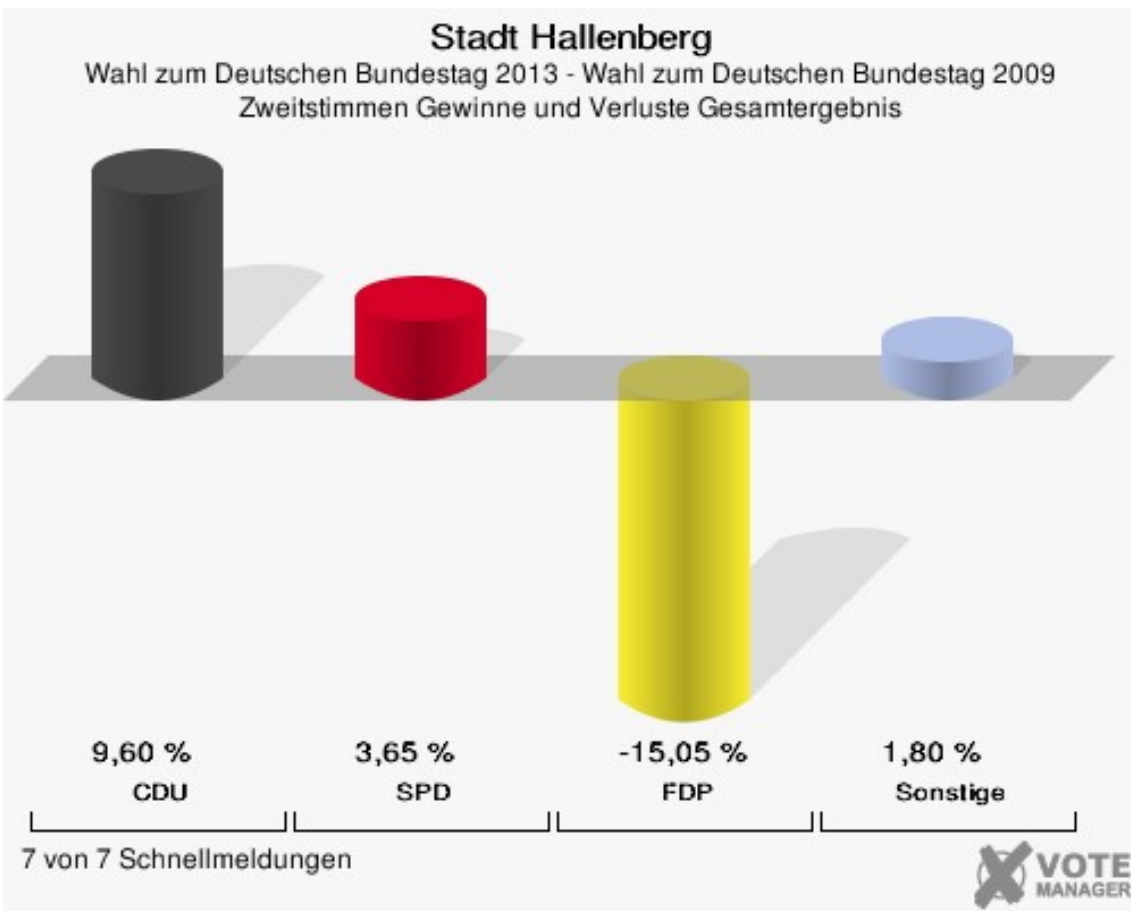
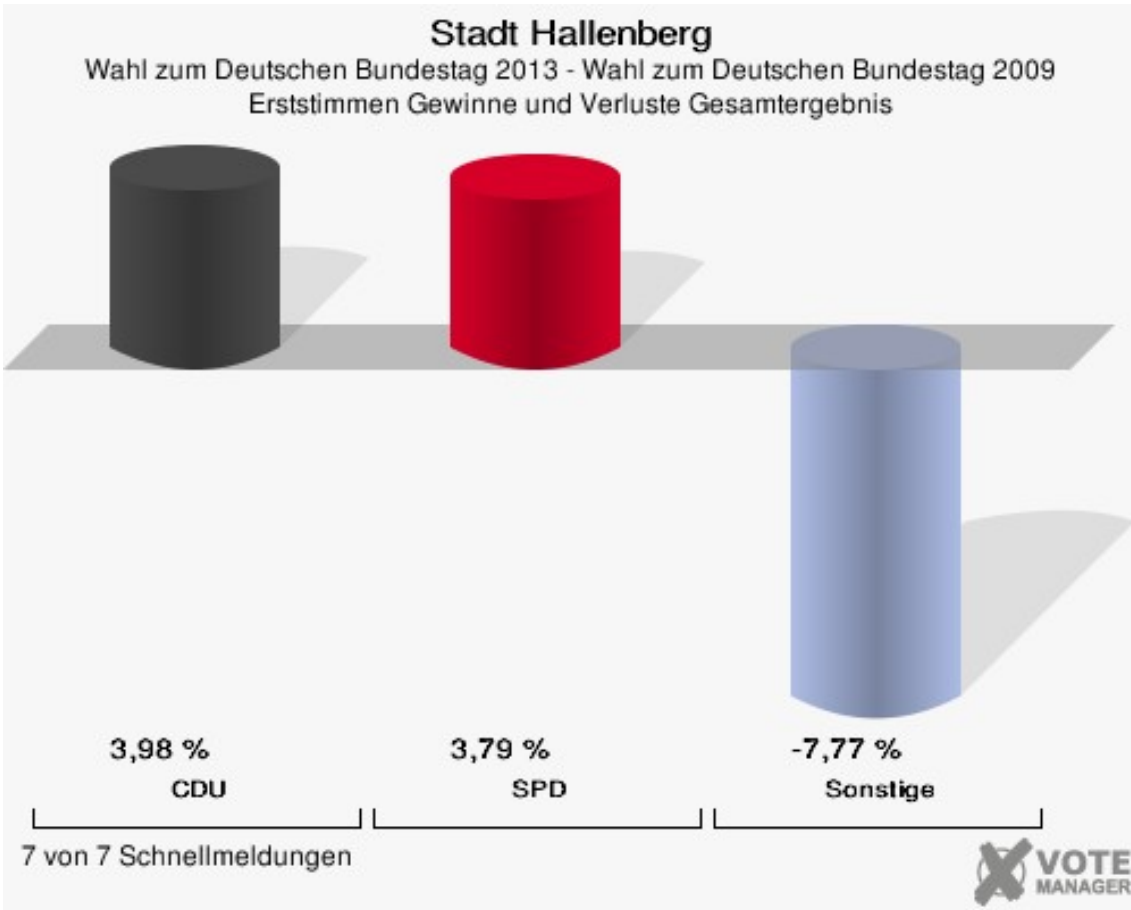
Wahl zum Deutschen Bundestag	1
Stadt Hallenberg	1
Wahlbezirke	8
Hallenberg 1	8
Hallenberg 2	9
Hallenberg 3	10
Braunshausen	11
Hesborn	12
Liesen	13
Briefwahl 910	14
Übersicht Wahlbezirke	15

Wahl zum Deutschen Bundestag

Stadt Hallenberg

	Erststimmen		Zweitstimmen	
Wahlberechtigte	3.551		3.551	
Wähler	2.657	74,82 %	2.657	74,82 %
ungültige Stimmen	51	1,92 %	47	1,77 %
gültige Stimmen	2.606	98,08 %	2.610	98,23 %
Sensburg, CDU	1.823	69,95 %	1.635	62,64 %
Wiese, SPD	459	17,61 %	438	16,78 %
Ehrenberg, FDP	50	1,92 %	134	5,13 %
Becker, GRÜNE	58	2,23 %	79	3,03 %
Raberg, DIE LINKE	92	3,53 %	87	3,33 %
Hahn, PIRATEN	60	2,30 %	60	2,30 %
Wegener, NPD	38	1,46 %	22	0,84 %
REP	---	---	2	0,08 %
Bündnis 21/RRP	---	---	5	0,19 %
Volksabstimmung	---	---	6	0,23 %
ÖDP	---	---	2	0,08 %
MLPD	---	---	0	0,00 %
BüSo	---	---	0	0,00 %
PSG	---	---	1	0,04 %
AfD	---	---	108	4,14 %
BIG	---	---	0	0,00 %
pro Deutschland	---	---	7	0,27 %
DIE RECHTE	---	---	2	0,08 %
Zehnter, FREIE WÄHLER	26	1,00 %	19	0,73 %
Partei der Nichtwähler	---	---	2	0,08 %
Partei der Vernunft	---	---	0	0,00 %
Die PARTEI	---	---	1	0,04 %





Stadt Hallenberg
Wahl zum Deutschen Bundestag 22.09.2013
Erststimmen Gewinne und Verluste Gesamtergebnis

	Wahl zum Deutschen Bundestag 22.09.2013	Wahl zum Deutschen Bundestag 27.09.2009	
		Ergebnis	Gewinne und Verluste
Wahlberechtigte	3.551	3.609	-58
Wähler	2.657	2.703	-46
	74,82 %	74,90 %	-0,07 %
gültige Stimmen	2.606	2.648	-42
	98,08 %	97,97 %	+0,12 %
CDU	1.823	1.747	+76
	69,95 %	65,97 %	+3,98 %
SPD	459	366	+93
	17,61 %	13,82 %	+3,79 %
FDP	50	273	-223
	1,92 %	10,31 %	-8,39 %
GRÜNE	58	96	-38
	2,23 %	3,63 %	-1,40 %
DIE LINKE	92	122	-30
	3,53 %	4,61 %	-1,08 %
PIRATEN	60	0	+60
	2,30 %	0,00 %	+2,30 %
NPD	38	44	-6
	1,46 %	1,66 %	-0,20 %
REP	0	0	+0
	0,00 %	0,00 %	+0,00 %
Bündnis 21/RRP	0	0	+0
	0,00 %	0,00 %	+0,00 %
Volksabstimmung	0	0	+0
	0,00 %	0,00 %	+0,00 %
ÖDP	0	0	+0
	0,00 %	0,00 %	+0,00 %
MLPD	0	0	+0
	0,00 %	0,00 %	+0,00 %
BüSo	0	0	+0
	0,00 %	0,00 %	+0,00 %
PSG	0	0	+0
	0,00 %	0,00 %	+0,00 %
AfD	0	0	+0
	0,00 %	0,00 %	+0,00 %
BIG	0	0	+0

	0,00 %	0,00 %	+0,00 %
pro Deutschland	0	0	+0
	0,00 %	0,00 %	+0,00 %
DIE RECHTE	0	0	+0
	0,00 %	0,00 %	+0,00 %
FREIE WÄHLER	26	0	+26
	1,00 %	0,00 %	+1,00 %
Partei der Nichtwähler	0	0	+0
	0,00 %	0,00 %	+0,00 %
Partei der Vernunft	0	0	+0
	0,00 %	0,00 %	+0,00 %
Die PARTEI	0	0	+0
	0,00 %	0,00 %	+0,00 %
Sonstige	0	0	+0
	0,00 %	0,00 %	+0,00 %

Wahl zum Deutschen Bundestag 27.09.2009: Sonstige = Tierschutzpartei, FAMILIE, ZENTRUM, DVU, RENTNER

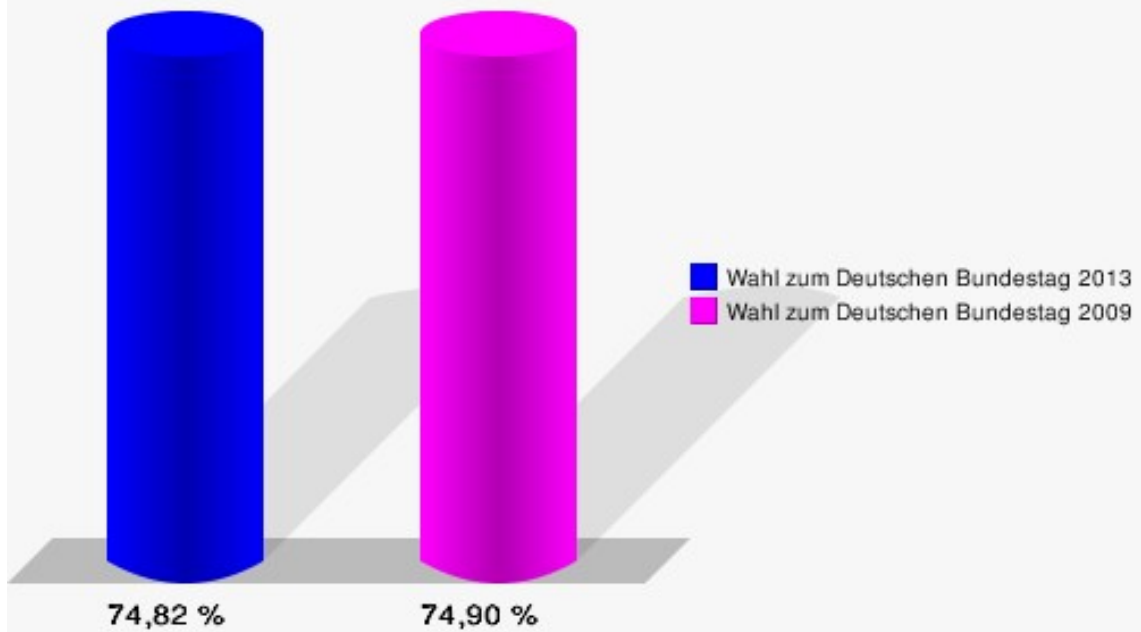
Stadt Hallenberg
Wahl zum Deutschen Bundestag 22.09.2013
Zweitstimmen Gewinne und Verluste Gesamtergebnis

	Wahl zum Deutschen Bundestag 22.09.2013	Wahl zum Deutschen Bundestag 27.09.2009	
		Ergebnis	Gewinne und Verluste
Wahlberechtigte	3.551	3.609	-58
Wähler	2.657	2.703	-46
	74,82 %	74,90 %	-0,07 %
gültige Stimmen	2.610	2.651	-41
	98,23 %	98,08 %	+0,15 %
CDU	1.635	1.406	+229
	62,64 %	53,04 %	+9,60 %
SPD	438	348	+90
	16,78 %	13,13 %	+3,65 %
FDP	134	535	-401
	5,13 %	20,18 %	-15,05 %
GRÜNE	79	110	-31
	3,03 %	4,15 %	-1,12 %
DIE LINKE	87	133	-46
	3,33 %	5,02 %	-1,69 %
PIRATEN	60	25	+35
	2,30 %	0,94 %	+1,36 %
NPD	22	36	-14
	0,84 %	1,36 %	-0,52 %

REP	2	13	-11
	0,08 %	0,49 %	-0,41 %
Bündnis 21/RRP	5	3	+2
	0,19 %	0,11 %	+0,08 %
Volksabstimmung	6	5	+1
	0,23 %	0,19 %	+0,04 %
ÖDP	2	1	+1
	0,08 %	0,04 %	+0,04 %
MLPD	0	0	+0
	0,00 %	0,00 %	+0,00 %
BüSo	0	1	-1
	0,00 %	0,04 %	-0,04 %
PSG	1	0	+1
	0,04 %	0,00 %	+0,04 %
AfD	108	0	+108
	4,14 %	0,00 %	+4,14 %
BIG	0	0	+0
	0,00 %	0,00 %	+0,00 %
pro Deutschland	7	0	+7
	0,27 %	0,00 %	+0,27 %
DIE RECHTE	2	0	+2
	0,08 %	0,00 %	+0,08 %
FREIE WÄHLER	19	0	+19
	0,73 %	0,00 %	+0,73 %
Partei der Nichtwähler	2	0	+2
	0,08 %	0,00 %	+0,08 %
Partei der Vernunft	0	0	+0
	0,00 %	0,00 %	+0,00 %
Die PARTEI	1	0	+1
	0,04 %	0,00 %	+0,04 %
Sonstige	0	35	-35
	0,00 %	1,32 %	-1,32 %

Wahl zum Deutschen Bundestag 27.09.2009: Sonstige = Tierschutzpartei, FAMILIE, ZENTRUM, DVU, RENTNER

Stadt Hallenberg
Wahl zum Deutschen Bundestag 22.09.2013
Wahlbeteiligung Gesamtergebnis



7 von 7 Schnellmeldungen



Wahlbezirke Hallenberg 1

	Erststimmen		Zweitstimmen	
Wahlberechtigte	663		663	
Wähler	375	56,56 %	375	56,56 %
ungültige Stimmen	8	2,13 %	4	1,07 %
gültige Stimmen	367	97,87 %	371	98,93 %
Sensburg, CDU	228	62,13 %	207	55,80 %
Wiese, SPD	76	20,71 %	69	18,60 %
Ehrenberg, FDP	11	3,00 %	22	5,93 %
Becker, GRÜNE	12	3,27 %	12	3,23 %
Raberg, DIE LINKE	17	4,63 %	20	5,39 %
Hahn, PIRATEN	12	3,27 %	9	2,43 %
Wegener, NPD	7	1,91 %	6	1,62 %
REP	---	---	1	0,27 %
Bündnis 21/RRP	---	---	1	0,27 %
Volksabstimmung	---	---	1	0,27 %
ÖDP	---	---	0	0,00 %
MLPD	---	---	0	0,00 %
BüSo	---	---	0	0,00 %
PSG	---	---	0	0,00 %
AfD	---	---	19	5,12 %
BIG	---	---	0	0,00 %
pro Deutschland	---	---	2	0,54 %
DIE RECHTE	---	---	0	0,00 %
Zehnter, FREIE WÄHLER	4	1,09 %	2	0,54 %
Partei der Nicht- wähler	---	---	0	0,00 %
Partei der Vernunft	---	---	0	0,00 %
Die PARTEI	---	---	0	0,00 %

Hallenberg 2

	Erststimmen		Zweitstimmen	
Wahlberechtigte	532		532	
Wähler	310	58,27 %	310	58,27 %
ungültige Stimmen	4	1,29 %	5	1,61 %
gültige Stimmen	306	98,71 %	305	98,39 %
Sensburg, CDU	189	61,76 %	167	54,75 %
Wiese, SPD	70	22,88 %	67	21,97 %
Ehrenberg, FDP	5	1,63 %	17	5,57 %
Becker, GRÜNE	10	3,27 %	13	4,26 %
Raberg, DIE LINKE	7	2,29 %	8	2,62 %
Hahn, PIRATEN	12	3,92 %	11	3,61 %
Wegener, NPD	8	2,61 %	2	0,66 %
REP	---	---	0	0,00 %
Bündnis 21/RRP	---	---	0	0,00 %
Volksabstimmung	---	---	0	0,00 %
ÖDP	---	---	0	0,00 %
MLPD	---	---	0	0,00 %
BüSo	---	---	0	0,00 %
PSG	---	---	0	0,00 %
AfD	---	---	18	5,90 %
BIG	---	---	0	0,00 %
pro Deutschland	---	---	0	0,00 %
DIE RECHTE	---	---	0	0,00 %
Zehnter, FREIE WÄHLER	5	1,63 %	2	0,66 %
Partei der Nichtwähler	---	---	0	0,00 %
Partei der Vernunft	---	---	0	0,00 %
Die PARTEI	---	---	0	0,00 %

Hallenberg 3

	Erststimmen		Zweitstimmen	
Wahlberechtigte	751		751	
Wähler	467	62,18 %	467	62,18 %
ungültige Stimmen	6	1,28 %	6	1,28 %
gültige Stimmen	461	98,72 %	461	98,72 %
Sensburg, CDU	305	66,16 %	262	56,83 %
Wiese, SPD	86	18,66 %	89	19,31 %
Ehrenberg, FDP	2	0,43 %	23	4,99 %
Becker, GRÜNE	15	3,25 %	14	3,04 %
Raberg, DIE LINKE	34	7,38 %	23	4,99 %
Hahn, PIRATEN	9	1,95 %	14	3,04 %
Wegener, NPD	8	1,74 %	5	1,08 %
REP	---	---	0	0,00 %
Bündnis 21/RRP	---	---	0	0,00 %
Volksabstimmung	---	---	1	0,22 %
ÖDP	---	---	1	0,22 %
MLPD	---	---	0	0,00 %
BüSo	---	---	0	0,00 %
PSG	---	---	0	0,00 %
AfD	---	---	24	5,21 %
BIG	---	---	0	0,00 %
pro Deutschland	---	---	1	0,22 %
DIE RECHTE	---	---	0	0,00 %
Zehnter, FREIE WÄHLER	2	0,43 %	3	0,65 %
Partei der Nichtwähler	---	---	0	0,00 %
Partei der Vernunft	---	---	0	0,00 %
Die PARTEI	---	---	1	0,22 %

Braunshausen

	Erststimmen		Zweitstimmen	
Wahlberechtigte	245		245	
Wähler	183	74,69 %	183	74,69 %
ungültige Stimmen	3	1,64 %	1	0,55 %
gültige Stimmen	180	98,36 %	182	99,45 %
Sensburg, CDU	139	77,22 %	128	70,33 %
Wiese, SPD	28	15,56 %	26	14,29 %
Ehrenberg, FDP	3	1,67 %	7	3,85 %
Becker, GRÜNE	3	1,67 %	8	4,40 %
Raberg, DIE LINKE	4	2,22 %	2	1,10 %
Hahn, PIRATEN	1	0,56 %	4	2,20 %
Wegener, NPD	0	0,00 %	0	0,00 %
REP	---	---	0	0,00 %
Bündnis 21/RRP	---	---	0	0,00 %
Volksabstimmung	---	---	0	0,00 %
ÖDP	---	---	0	0,00 %
MLPD	---	---	0	0,00 %
BüSo	---	---	0	0,00 %
PSG	---	---	0	0,00 %
AfD	---	---	5	2,75 %
BIG	---	---	0	0,00 %
pro Deutschland	---	---	0	0,00 %
DIE RECHTE	---	---	0	0,00 %
Zehnter, FREIE WÄHLER	2	1,11 %	2	1,10 %
Partei der Nichtwähler	---	---	0	0,00 %
Partei der Vernunft	---	---	0	0,00 %
Die PARTEI	---	---	0	0,00 %

Hesborn

	Erststimmen		Zweitstimmen	
Wahlberechtigte	787		787	
Wähler	434	55,15 %	434	55,15 %
ungültige Stimmen	8	1,84 %	9	2,07 %
gültige Stimmen	426	98,16 %	425	97,93 %
Sensburg, CDU	307	72,07 %	273	64,24 %
Wiese, SPD	77	18,08 %	71	16,71 %
Ehrenberg, FDP	9	2,11 %	25	5,88 %
Becker, GRÜNE	4	0,94 %	12	2,82 %
Raberg, DIE LINKE	9	2,11 %	10	2,35 %
Hahn, PIRATEN	12	2,82 %	6	1,41 %
Wegener, NPD	6	1,41 %	6	1,41 %
REP	---	---	0	0,00 %
Bündnis 21/RRP	---	---	2	0,47 %
Volksabstimmung	---	---	1	0,24 %
ÖDP	---	---	0	0,00 %
MLPD	---	---	0	0,00 %
BüSo	---	---	0	0,00 %
PSG	---	---	1	0,24 %
AfD	---	---	13	3,06 %
BIG	---	---	0	0,00 %
pro Deutschland	---	---	1	0,24 %
DIE RECHTE	---	---	2	0,47 %
Zehnter, FREIE WÄHLER	2	0,47 %	2	0,47 %
Partei der Nichtwähler	---	---	0	0,00 %
Partei der Vernunft	---	---	0	0,00 %
Die PARTEI	---	---	0	0,00 %

Liesen

	Erststimmen		Zweitstimmen	
Wahlberechtigte	573		573	
Wähler	377	65,79 %	377	65,79 %
ungültige Stimmen	11	2,92 %	13	3,45 %
gültige Stimmen	366	97,08 %	364	96,55 %
Sensburg, CDU	305	83,33 %	271	74,45 %
Wiese, SPD	28	7,65 %	31	8,52 %
Ehrenberg, FDP	5	1,37 %	16	4,40 %
Becker, GRÜNE	5	1,37 %	7	1,92 %
Raberg, DIE LINKE	6	1,64 %	5	1,37 %
Hahn, PIRATEN	9	2,46 %	9	2,47 %
Wegener, NPD	6	1,64 %	2	0,55 %
REP	---	---	1	0,27 %
Bündnis 21/RRP	---	---	1	0,27 %
Volksabstimmung	---	---	2	0,55 %
ÖDP	---	---	1	0,27 %
MLPD	---	---	0	0,00 %
BüSo	---	---	0	0,00 %
PSG	---	---	0	0,00 %
AfD	---	---	12	3,30 %
BIG	---	---	0	0,00 %
pro Deutschland	---	---	2	0,55 %
DIE RECHTE	---	---	0	0,00 %
Zehnter, FREIE WÄHLER	2	0,55 %	2	0,55 %
Partei der Nichtwähler	---	---	2	0,55 %
Partei der Vernunft	---	---	0	0,00 %
Die PARTEI	---	---	0	0,00 %

Briefwahl 910

	Erststimmen		Zweitstimmen	
Wähler	511		511	
ungültige Stimmen	11	2,15 %	9	1,76 %
gültige Stimmen	500	97,85 %	502	98,24 %
Sensburg, CDU	350	70,00 %	327	65,14 %
Wiese, SPD	94	18,80 %	85	16,93 %
Ehrenberg, FDP	15	3,00 %	24	4,78 %
Becker, GRÜNE	9	1,80 %	13	2,59 %
Raberg, DIE LINKE	15	3,00 %	19	3,78 %
Hahn, PIRATEN	5	1,00 %	7	1,39 %
Wegener, NPD	3	0,60 %	1	0,20 %
REP	---	---	0	0,00 %
Bündnis 21/RRP	---	---	1	0,20 %
Volksabstimmung	---	---	1	0,20 %
ÖDP	---	---	0	0,00 %
MLPD	---	---	0	0,00 %
BüSo	---	---	0	0,00 %
PSG	---	---	0	0,00 %
AfD	---	---	17	3,39 %
BIG	---	---	0	0,00 %
pro Deutschland	---	---	1	0,20 %
DIE RECHTE	---	---	0	0,00 %
Zehnter, FREIE WÄHLER	9	1,80 %	6	1,20 %
Partei der Nichtwähler	---	---	0	0,00 %
Partei der Vernunft	---	---	0	0,00 %
Die PARTEI	---	---	0	0,00 %

Übersicht Wahlbezirke

Stadt Hallenberg
Wahl zum Deutschen Bundestag 22.09.2013
Zusammenstellung der Ergebnisse nach Wahlbezirken - Erststimmen -

Wahlbezirk	Wahlbe- rechtigte	Wähler	gültig	Sensburg CDU	Wiese SPD	Ehrenberg FDP	Becker GRÜNE	Raberg DIE LINKE	Hahn PIRATEN	Wegener NPD	Zehnter FREIE WÄHLER
Hallenberg 1	663	375	367	228	76	11	12	17	12	7	4
		56,56 %	97,87 %	62,13 %	20,71 %	3,00 %	3,27 %	4,63 %	3,27 %	1,91 %	1,09 %
Hallenberg 2	532	310	306	189	70	5	10	7	12	8	5
		58,27 %	98,71 %	61,76 %	22,88 %	1,63 %	3,27 %	2,29 %	3,92 %	2,61 %	1,63 %
Hallenberg 3	751	467	461	305	86	2	15	34	9	8	2
		62,18 %	98,72 %	66,16 %	18,66 %	0,43 %	3,25 %	7,38 %	1,95 %	1,74 %	0,43 %
Braunshausen	245	183	180	139	28	3	3	4	1	0	2
		74,69 %	98,36 %	77,22 %	15,56 %	1,67 %	1,67 %	2,22 %	0,56 %	0,00 %	1,11 %
Hesborn	787	434	426	307	77	9	4	9	12	6	2
		55,15 %	98,16 %	72,07 %	18,08 %	2,11 %	0,94 %	2,11 %	2,82 %	1,41 %	0,47 %
Liesen	573	377	366	305	28	5	5	6	9	6	2
		65,79 %	97,08 %	83,33 %	7,65 %	1,37 %	1,37 %	1,64 %	2,46 %	1,64 %	0,55 %
Briefwahl 910	0	511	500	350	94	15	9	15	5	3	9
			97,85 %	70,00 %	18,80 %	3,00 %	1,80 %	3,00 %	1,00 %	0,60 %	1,80 %
Stadt Hallenberg	3.551	2.657	2.606	1.823	459	50	58	92	60	38	26
		74,82 %	98,08 %	69,95 %	17,61 %	1,92 %	2,23 %	3,53 %	2,30 %	1,46 %	1,00 %

Stadt Hallenberg
Wahl zum Deutschen Bundestag 22.09.2013
Zusammenstellung der Ergebnisse nach Wahlbezirken - Zweitstimmen -

Wahlbezirk	Wahlberechtigte	Wähler	gültig	CDU	SPD	FDP	GRÜNE	DIE LINKE	PIRATEN	NPD	REP	Bündnis 21/RRP	Volksabstimmung	ÖDP	MLPD	BüSo	PSG	AfD
Hallenberg 1	663	375	371	207	69	22	12	20	9	6	1	1	1	0	0	0	0	19
		56,56 %	98,93 %	55,80 %	18,60 %	5,93 %	3,23 %	5,39 %	2,43 %	1,62 %	0,27 %	0,27 %	0,27 %	0,00 %	0,00 %	0,00 %	0,00 %	5,12 %
Hallenberg 2	532	310	305	167	67	17	13	8	11	2	0	0	0	0	0	0	0	18
		58,27 %	98,39 %	54,75 %	21,97 %	5,57 %	4,26 %	2,62 %	3,61 %	0,66 %	0,00 %	0,00 %	0,00 %	0,00 %	0,00 %	0,00 %	0,00 %	5,90 %
Hallenberg 3	751	467	461	262	89	23	14	23	14	5	0	0	1	1	0	0	0	24
		62,18 %	98,72 %	56,83 %	19,31 %	4,99 %	3,04 %	4,99 %	3,04 %	1,08 %	0,00 %	0,00 %	0,22 %	0,22 %	0,00 %	0,00 %	0,00 %	5,21 %
Braunshausen	245	183	182	128	26	7	8	2	4	0	0	0	0	0	0	0	0	5
		74,69 %	99,45 %	70,33 %	14,29 %	3,85 %	4,40 %	1,10 %	2,20 %	0,00 %	0,00 %	0,00 %	0,00 %	0,00 %	0,00 %	0,00 %	0,00 %	2,75 %
Hesborn	787	434	425	273	71	25	12	10	6	6	0	2	1	0	0	0	1	13
		55,15 %	97,93 %	64,24 %	16,71 %	5,88 %	2,82 %	2,35 %	1,41 %	1,41 %	0,00 %	0,47 %	0,24 %	0,00 %	0,00 %	0,00 %	0,24 %	3,06 %
Liesen	573	377	364	271	31	16	7	5	9	2	1	1	2	1	0	0	0	12
		65,79 %	96,55 %	74,45 %	8,52 %	4,40 %	1,92 %	1,37 %	2,47 %	0,55 %	0,27 %	0,27 %	0,55 %	0,27 %	0,00 %	0,00 %	0,00 %	3,30 %
Briefwahl 910	0	511	502	327	85	24	13	19	7	1	0	1	1	0	0	0	0	17
			98,24 %	65,14 %	16,93 %	4,78 %	2,59 %	3,78 %	1,39 %	0,20 %	0,00 %	0,20 %	0,20 %	0,00 %	0,00 %	0,00 %	0,00 %	3,39 %
Stadt Hallenberg	3.551	2.657	2.610	1.635	438	134	79	87	60	22	2	5	6	2	0	0	1	108
		74,82 %	98,23 %	62,64 %	16,78 %	5,13 %	3,03 %	3,33 %	2,30 %	0,84 %	0,08 %	0,19 %	0,23 %	0,08 %	0,00 %	0,00 %	0,04 %	4,14 %

Wahlbezirk	BIG	pro Deutschland	DIE RECHTE	FREIE WÄHLER	Partei der Nichtwähler	Partei der Vernunft	Die PARTEI
Hallenberg 1	0	2	0	2	0	0	0
	0,00 %	0,54 %	0,00 %	0,54 %	0,00 %	0,00 %	0,00 %
Hallenberg 2	0	0	0	2	0	0	0
	0,00 %	0,00 %	0,00 %	0,66 %	0,00 %	0,00 %	0,00 %
Hallenberg 3	0	1	0	3	0	0	1
	0,00 %	0,22 %	0,00 %	0,65 %	0,00 %	0,00 %	0,22 %
Braunshausen	0	0	0	2	0	0	0
	0,00 %	0,00 %	0,00 %	1,10 %	0,00 %	0,00 %	0,00 %
Hesborn	0	1	2	2	0	0	0
	0,00 %	0,24 %	0,47 %	0,47 %	0,00 %	0,00 %	0,00 %
Liesen	0	2	0	2	2	0	0
	0,00 %	0,55 %	0,00 %	0,55 %	0,55 %	0,00 %	0,00 %
Briefwahl 910	0	1	0	6	0	0	0
	0,00 %	0,20 %	0,00 %	1,20 %	0,00 %	0,00 %	0,00 %
Stadt Hallenberg	0	7	2	19	2	0	1
	0,00 %	0,27 %	0,08 %	0,73 %	0,08 %	0,00 %	0,04 %

