

Wahlbuch  
Wahl zum Deutschen Bundestag  
22.09.2013  
Kreis- und Hochschulstadt Meschede  
Herausgegeben am 04.09.2017

# Inhaltsverzeichnis

|                                    |    |
|------------------------------------|----|
| Wahl zum Deutschen Bundestag       | 1  |
| Kreis- und Hochschulstadt Meschede | 1  |
| Wahlbezirke                        | 8  |
| MIMS Meschede                      | 8  |
| Grundschule von Westphalen-Straße  | 9  |
| Straßen.NRW Meschede               | 10 |
| FH Südwestfalen, Abt. Meschede     | 11 |
| Blindenheim                        | 12 |
| Rathaus -Bürgerbüro                | 13 |
| Regenbogenschule                   | 14 |
| Kindergarten Filippo Neri          | 15 |
| Katholische Hauptschule            | 16 |
| Grundschule Eversberg              | 17 |
| Grundschule Wehrstapel             | 18 |
| Grundschule Remblinghausen         | 19 |
| Grundschule Wennemen               | 20 |
| Feuerwehrgerätehaus Calle          | 21 |
| Grundschule Berge                  | 22 |
| Feuerwehrgerätehaus Grevenstein    | 23 |
| Feuerwehrgerätehaus Olpe           | 24 |
| Freienohl - Fahrschule Babilon     | 25 |
| Grundschule Freienohl              | 26 |
| Bürgerbüro Freienohl               | 27 |
| Briefwahlbezirk 901                | 28 |
| Briefwahlbezirk 902                | 29 |
| Briefwahlbezirk 903                | 30 |
| Briefwahlbezirk 904                | 31 |
| Briefwahlbezirk 905                | 32 |
| Briefwahlbezirk 906                | 33 |
| Briefwahlbezirk 907                | 34 |
| Briefwahlbezirk 908                | 35 |
| Übersicht Wahlbezirke              | 36 |

# Wahl zum Deutschen Bundestag

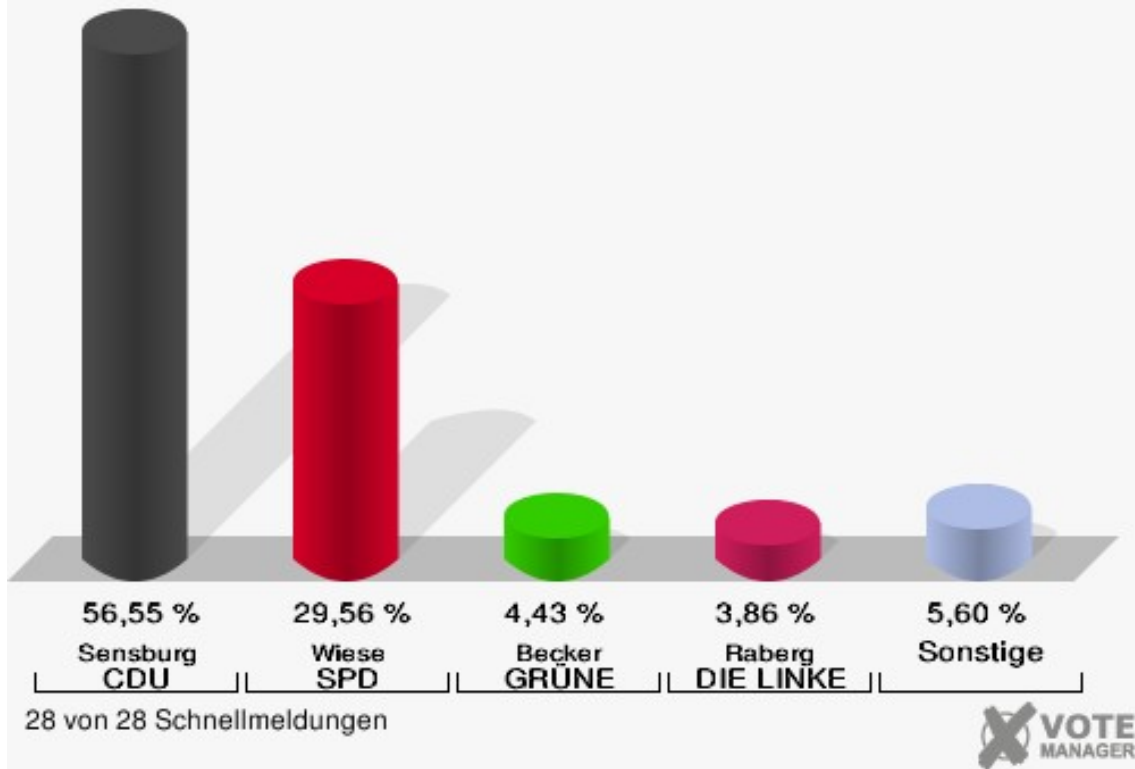
## Kreis- und Hochschulstadt Meschede

|                        | Erststimmen |         | Zweitstimmen |         |
|------------------------|-------------|---------|--------------|---------|
|                        |             |         |              |         |
| Wahlberechtigte        | 22.941      |         | 22.941       |         |
| Wähler                 | 17.223      | 75,08 % | 17.223       | 75,08 % |
| ungültige Stimmen      | 219         | 1,27 %  | 172          | 1,00 %  |
| gültige Stimmen        | 17.004      | 98,73 % | 17.051       | 99,00 % |
| Sensburg, CDU          | 9.616       | 56,55 % | 8.493        | 49,81 % |
| Wiese, SPD             | 5.026       | 29,56 % | 4.829        | 28,32 % |
| Ehrenberg, FDP         | 336         | 1,98 %  | 877          | 5,14 %  |
| Becker, GRÜNE          | 753         | 4,43 %  | 846          | 4,96 %  |
| Raberg, DIE LINKE      | 657         | 3,86 %  | 810          | 4,75 %  |
| Hahn, PIRATEN          | 366         | 2,15 %  | 295          | 1,73 %  |
| Wegener, NPD           | 188         | 1,11 %  | 129          | 0,76 %  |
| REP                    | ---         | ---     | 29           | 0,17 %  |
| Bündnis 21/RRP         | ---         | ---     | 7            | 0,04 %  |
| Volksabstimmung        | ---         | ---     | 32           | 0,19 %  |
| ÖDP                    | ---         | ---     | 27           | 0,16 %  |
| MLPD                   | ---         | ---     | 3            | 0,02 %  |
| BüSo                   | ---         | ---     | 3            | 0,02 %  |
| PSG                    | ---         | ---     | 4            | 0,02 %  |
| AfD                    | ---         | ---     | 520          | 3,05 %  |
| BIG                    | ---         | ---     | 5            | 0,03 %  |
| pro Deutschland        | ---         | ---     | 17           | 0,10 %  |
| DIE RECHTE             | ---         | ---     | 1            | 0,01 %  |
| Zehnter, FREIE WÄHLER  | 62          | 0,36 %  | 53           | 0,31 %  |
| Partei der Nichtwähler | ---         | ---     | 14           | 0,08 %  |
| Partei der Vernunft    | ---         | ---     | 12           | 0,07 %  |
| Die PARTEI             | ---         | ---     | 45           | 0,26 %  |

### Kreis- und Hochschulstadt Meschede

Wahl zum Deutschen Bundestag 22.09.2013

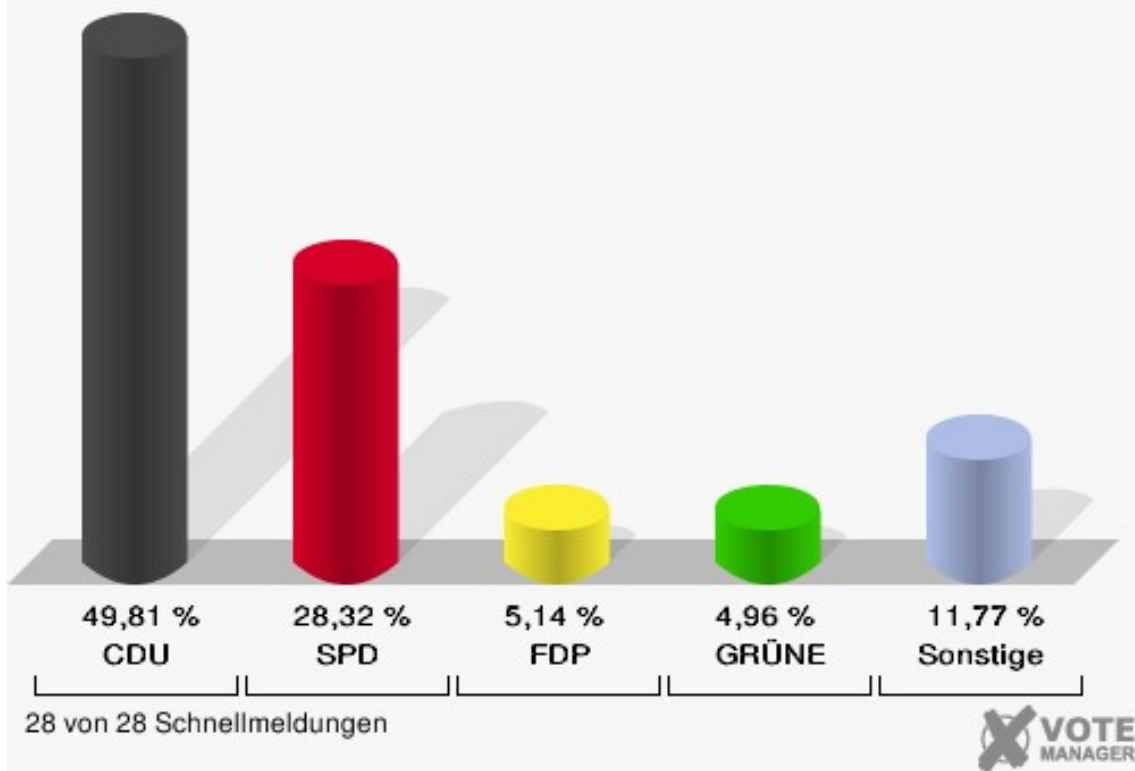
Erststimmen Gesamtergebnis

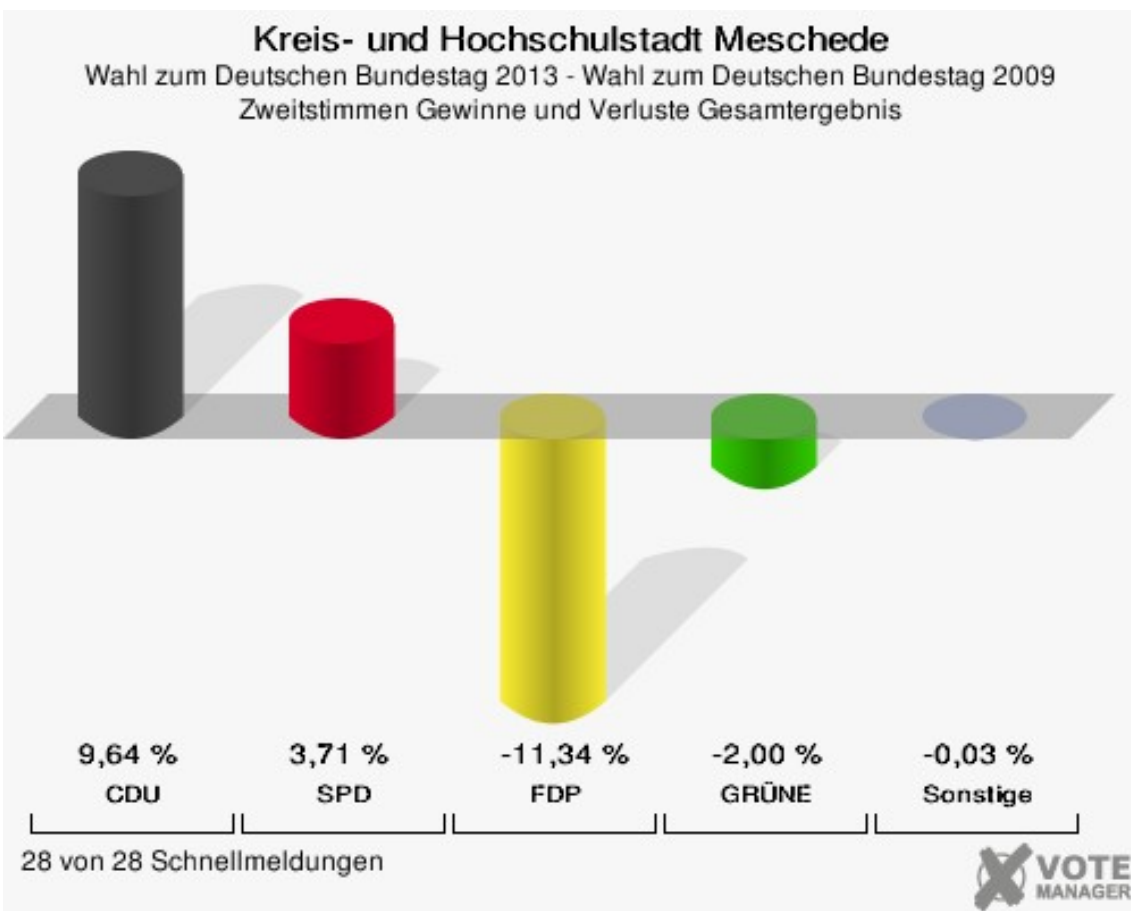
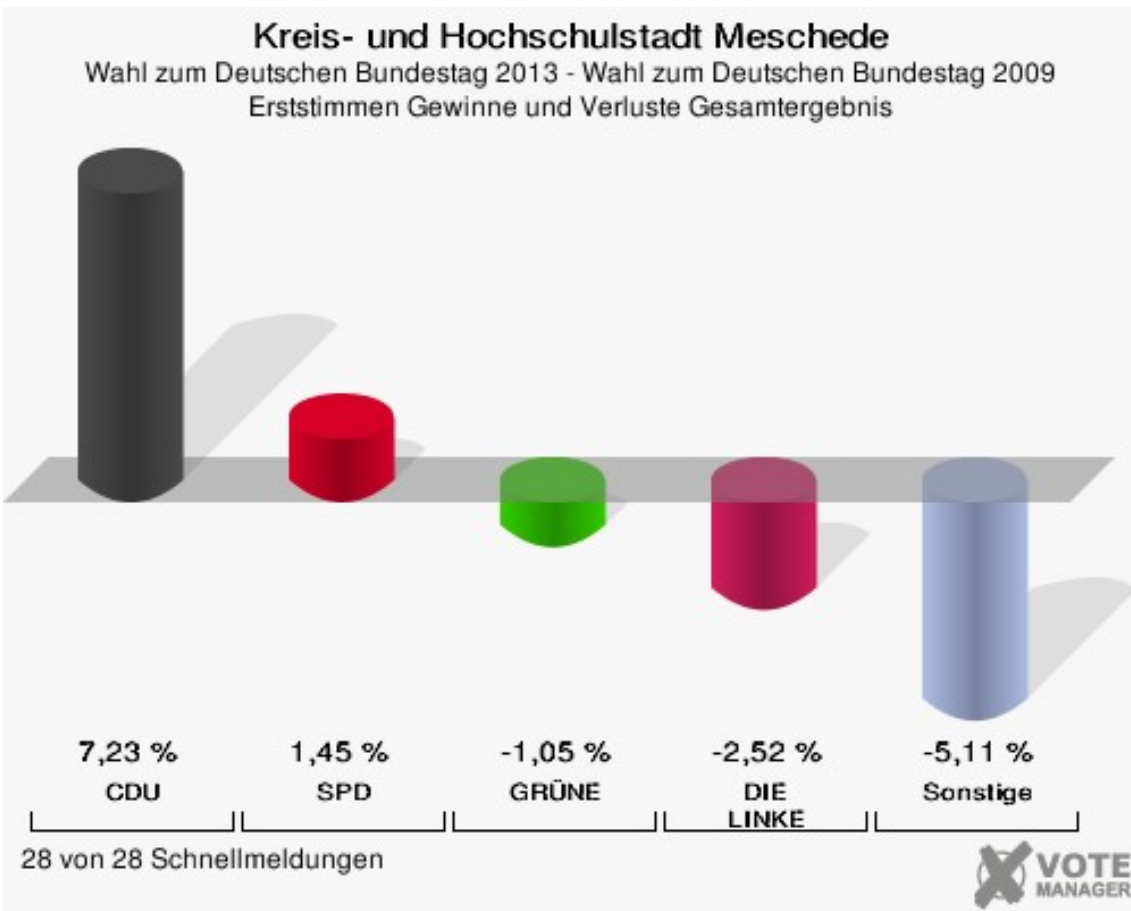


### Kreis- und Hochschulstadt Meschede

Wahl zum Deutschen Bundestag 22.09.2013

Zweitstimmen Gesamtergebnis





Kreis- und Hochschulstadt Meschede  
Wahl zum Deutschen Bundestag 22.09.2013  
Erststimmen Gewinne und Verluste Gesamtergebnis

|                 | Wahl zum Deutschen Bundestag<br>22.09.2013 | Wahl zum Deutschen Bundestag<br>27.09.2009 |                         |
|-----------------|--|--|-------------------------|
|                 |  | Ergebnis                                   | Gewinne und<br>Verluste |
| Wahlberechtigte | 22.941                                     | 23.589                                     | -648                    |
| Wähler          | 17.223                                     | 17.359                                     | -136                    |
|                 | 75,08 %                                    | 73,59 %                                    | +1,49 %                 |
| gültige Stimmen | 17.004                                     | 17.146                                     | -142                    |
|                 | 98,73 %                                    | 98,77 %                                    | -0,04 %                 |
| CDU             | 9.616                                      | 8.457                                      | +1.159                  |
|                 | 56,55 %                                    | 49,32 %                                    | +7,23 %                 |
| SPD             | 5.026                                      | 4.819                                      | +207                    |
|                 | 29,56 %                                    | 28,11 %                                    | +1,45 %                 |
| FDP             | 336  | 1.682                                      | -1.346                  |
|                 | 1,98 %                                     | 9,81 %                                     | -7,83 %                 |
| GRÜNE           | 753  | 940  | -187                    |
|                 | 4,43 %                                     | 5,48 %                                     | -1,05 %                 |
| DIE LINKE       | 657  | 1.094                                      | -437                    |
|                 | 3,86 %                                     | 6,38 %                                     | -2,52 %                 |
| PIRATEN         | 366  | 0  | +366                    |
|                 | 2,15 %                                     | 0,00 %                                     | +2,15 %                 |
| NPD             | 188  | 154  | +34                     |
|                 | 1,11 %                                     | 0,90 %                                     | +0,21 %                 |
| REP             | 0  | 0  | +0                      |
|                 | 0,00 %                                     | 0,00 %                                     | +0,00 %                 |
| Bündnis 21/RRP  | 0  | 0  | +0                      |
|                 | 0,00 %                                     | 0,00 %                                     | +0,00 %                 |
| Volksabstimmung | 0  | 0  | +0                      |
|                 | 0,00 %                                     | 0,00 %                                     | +0,00 %                 |
| ÖDP             | 0  | 0  | +0                      |
|                 | 0,00 %                                     | 0,00 %                                     | +0,00 %                 |
| MLPD            | 0  | 0  | +0                      |
|                 | 0,00 %                                     | 0,00 %                                     | +0,00 %                 |
| BüSo            | 0  | 0  | +0                      |
|                 | 0,00 %                                     | 0,00 %                                     | +0,00 %                 |
| PSG             | 0  | 0  | +0                      |
|                 | 0,00 %                                     | 0,00 %                                     | +0,00 %                 |
| AfD             | 0  | 0  | +0                      |
|                 | 0,00 %                                     | 0,00 %                                     | +0,00 %                 |
| BIG             | 0  | 0  | +0                      |

|                        |        |        |         |
|------------------------|--------|--------|---------|
|                        | 0,00 % | 0,00 % | +0,00 % |
| pro Deutschland        | 0      | 0      | +0      |
|                        | 0,00 % | 0,00 % | +0,00 % |
| DIE RECHTE             | 0      | 0      | +0      |
|                        | 0,00 % | 0,00 % | +0,00 % |
| FREIE WÄHLER           | 62     | 0      | +62     |
|                        | 0,36 % | 0,00 % | +0,36 % |
| Partei der Nichtwähler | 0      | 0      | +0      |
|                        | 0,00 % | 0,00 % | +0,00 % |
| Partei der Vernunft    | 0      | 0      | +0      |
|                        | 0,00 % | 0,00 % | +0,00 % |
| Die PARTEI             | 0      | 0      | +0      |
|                        | 0,00 % | 0,00 % | +0,00 % |
| Sonstige               | 0      | 0      | +0      |
|                        | 0,00 % | 0,00 % | +0,00 % |

Wahl zum Deutschen Bundestag 27.09.2009: Sonstige = Tierschutzpartei, FAMILIE, ZENTRUM, DVU, RENTNER

Kreis- und Hochschulstadt Meschede  
Wahl zum Deutschen Bundestag 22.09.2013  
Zweitstimmen Gewinne und Verluste Gesamtergebnis

|                 | Wahl zum Deutschen Bundestag<br>22.09.2013 | Wahl zum Deutschen Bundestag<br>27.09.2009 |                         |
|-----------------|--|--|-------------------------|
|                 |  | Ergebnis                                   | Gewinne und<br>Verluste |
| Wahlberechtigte | 22.941                                     | 23.589                                     | -648                    |
| Wähler          | 17.223                                     | 17.359                                     | -136                    |
|                 | 75,08 %                                    | 73,59 %                                    | +1,49 %                 |
| gültige Stimmen | 17.051                                     | 17.180                                     | -129                    |
|                 | 99,00 %                                    | 98,97 %                                    | +0,03 %                 |
| CDU             | 8.493                                      | 6.902                                      | +1.591                  |
|                 | 49,81 %                                    | 40,17 %                                    | +9,64 %                 |
| SPD             | 4.829                                      | 4.228                                      | +601                    |
|                 | 28,32 %                                    | 24,61 %                                    | +3,71 %                 |
| FDP             | 877  | 2.831                                      | -1.954                  |
|                 | 5,14 %                                     | 16,48 %                                    | -11,34 %                |
| GRÜNE           | 846  | 1.195                                      | -349                    |
|                 | 4,96 %                                     | 6,96 %                                     | -2,00 %                 |
| DIE LINKE       | 810  | 1.185                                      | -375                    |
|                 | 4,75 %                                     | 6,90 %                                     | -2,15 %                 |
| PIRATEN         | 295  | 280  | +15                     |
|                 | 1,73 %                                     | 1,63 %                                     | +0,10 %                 |
| NPD             | 129  | 135  | -6                      |
|                 | 0,76 %                                     | 0,79 %                                     | -0,03 %                 |

|                        |        |        |         |
|------------------------|--------|--------|---------|
| REP                    | 29     | 25     | +4      |
|                        | 0,17 % | 0,15 % | +0,02 % |
| Bündnis 21/RRP         | 7      | 30     | -23     |
|                        | 0,04 % | 0,17 % | -0,13 % |
| Volksabstimmung        | 32     | 13     | +19     |
|                        | 0,19 % | 0,08 % | +0,11 % |
| ÖDP                    | 27     | 13     | +14     |
|                        | 0,16 % | 0,08 % | +0,08 % |
| MLPD                   | 3      | 1      | +2      |
|                        | 0,02 % | 0,01 % | +0,01 % |
| BüSo                   | 3      | 2      | +1      |
|                        | 0,02 % | 0,01 % | +0,01 % |
| PSG                    | 4      | 5      | -1      |
|                        | 0,02 % | 0,03 % | -0,01 % |
| AfD                    | 520    | 0      | +520    |
|                        | 3,05 % | 0,00 % | +3,05 % |
| BIG                    | 5      | 0      | +5      |
|                        | 0,03 % | 0,00 % | +0,03 % |
| pro Deutschland        | 17     | 0      | +17     |
|                        | 0,10 % | 0,00 % | +0,10 % |
| DIE RECHTE             | 1      | 0      | +1      |
|                        | 0,01 % | 0,00 % | +0,01 % |
| FREIE WÄHLER           | 53     | 0      | +53     |
|                        | 0,31 % | 0,00 % | +0,31 % |
| Partei der Nichtwähler | 14     | 0      | +14     |
|                        | 0,08 % | 0,00 % | +0,08 % |
| Partei der Vernunft    | 12     | 0      | +12     |
|                        | 0,07 % | 0,00 % | +0,07 % |
| Die PARTEI             | 45     | 0      | +45     |
|                        | 0,26 % | 0,00 % | +0,26 % |
| Sonstige               | 0      | 335    | -335    |
|                        | 0,00 % | 1,95 % | -1,95 % |

Wahl zum Deutschen Bundestag 27.09.2009: Sonstige = Tierschutzpartei, FAMILIE, ZENTRUM, DVU, RENTNER



## Kreis- und Hochschulstadt Meschede

Wahl zum Deutschen Bundestag 22.09.2013

Wahlbeteiligung Gesamtergebnis



28 von 28 Schnellmeldungen



## Wahlbezirke MIMS Meschede

|                             | Erststimmen |         | Zweitstimmen |         |
|-----------------------------|-------------|---------|--------------|---------|
| Wahlberechtigte             | 1.162       |         | 1.162        |         |
| Wähler                      | 527         | 45,35 % | 527          | 45,35 % |
| ungültige Stimmen           | 8           | 1,52 %  | 6            | 1,14 %  |
| gültige Stimmen             | 519         | 98,48 % | 521          | 98,86 % |
| Sensburg, CDU               | 269         | 51,83 % | 252          | 48,37 % |
| Wiese, SPD                  | 185         | 35,65 % | 170          | 32,63 % |
| Ehrenberg, FDP              | 4           | 0,77 %  | 14           | 2,69 %  |
| Becker, GRÜNE               | 20          | 3,85 %  | 21           | 4,03 %  |
| Raberg, DIE LINKE           | 22          | 4,24 %  | 28           | 5,37 %  |
| Hahn, PIRATEN               | 9           | 1,73 %  | 7            | 1,34 %  |
| Wegener, NPD                | 9           | 1,73 %  | 5            | 0,96 %  |
| REP                         | ---         | ---     | 0            | 0,00 %  |
| Bündnis 21/RRP              | ---         | ---     | 0            | 0,00 %  |
| Volksabstimmung             | ---         | ---     | 1            | 0,19 %  |
| ÖDP                         | ---         | ---     | 0            | 0,00 %  |
| MLPD                        | ---         | ---     | 0            | 0,00 %  |
| BüSo                        | ---         | ---     | 0            | 0,00 %  |
| PSG                         | ---         | ---     | 1            | 0,19 %  |
| AfD                         | ---         | ---     | 17           | 3,26 %  |
| BIG                         | ---         | ---     | 0            | 0,00 %  |
| pro Deutschland             | ---         | ---     | 1            | 0,19 %  |
| DIE RECHTE                  | ---         | ---     | 0            | 0,00 %  |
| Zehnter, FREIE<br>WÄHLER    | 1           | 0,19 %  | 4            | 0,77 %  |
| Partei der Nicht-<br>wähler | ---         | ---     | 0            | 0,00 %  |
| Partei der Vernunft         | ---         | ---     | 0            | 0,00 %  |
| Die PARTEI                  | ---         | ---     | 0            | 0,00 %  |

## Grundschule von Westphalen-Straße

|                        | Erststimmen |         | Zweitstimmen |         |
|------------------------|-------------|---------|--------------|---------|
| Wahlberechtigte        | 1.238       |         | 1.238        |         |
| Wähler                 | 659         | 53,23 % | 659          | 53,23 % |
| ungültige Stimmen      | 10          | 1,52 %  | 9            | 1,37 %  |
| gültige Stimmen        | 649         | 98,48 % | 650          | 98,63 % |
| Sensburg, CDU          | 325         | 50,08 % | 287          | 44,15 % |
| Wiese, SPD             | 219         | 33,74 % | 210          | 32,31 % |
| Ehrenberg, FDP         | 12          | 1,85 %  | 25           | 3,85 %  |
| Becker, GRÜNE          | 34          | 5,24 %  | 32           | 4,92 %  |
| Raberg, DIE LINKE      | 29          | 4,47 %  | 38           | 5,85 %  |
| Hahn, PIRATEN          | 18          | 2,77 %  | 11           | 1,69 %  |
| Wegener, NPD           | 9           | 1,39 %  | 3            | 0,46 %  |
| REP                    | ---         | ---     | 1            | 0,15 %  |
| Bündnis 21/RRP         | ---         | ---     | 0            | 0,00 %  |
| Volksabstimmung        | ---         | ---     | 5            | 0,77 %  |
| ÖDP                    | ---         | ---     | 1            | 0,15 %  |
| MLPD                   | ---         | ---     | 0            | 0,00 %  |
| BüSo                   | ---         | ---     | 2            | 0,31 %  |
| PSG                    | ---         | ---     | 0            | 0,00 %  |
| AfD                    | ---         | ---     | 29           | 4,46 %  |
| BIG                    | ---         | ---     | 0            | 0,00 %  |
| pro Deutschland        | ---         | ---     | 1            | 0,15 %  |
| DIE RECHTE             | ---         | ---     | 0            | 0,00 %  |
| Zehnter, FREIE WÄHLER  | 3           | 0,46 %  | 3            | 0,46 %  |
| Partei der Nichtwähler | ---         | ---     | 1            | 0,15 %  |
| Partei der Vernunft    | ---         | ---     | 1            | 0,15 %  |
| Die PARTEI             | ---         | ---     | 0            | 0,00 %  |

## Straßen.NRW Meschede

|                        | Erststimmen |         | Zweitstimmen |         |
|------------------------|-------------|---------|--------------|---------|
| Wahlberechtigte        | 995         |         | 995          |         |
| Wähler                 | 373         | 37,49 % | 373          | 37,49 % |
| ungültige Stimmen      | 5           | 1,34 %  | 9            | 2,41 %  |
| gültige Stimmen        | 368         | 98,66 % | 364          | 97,59 % |
| Sensburg, CDU          | 170         | 46,20 % | 153          | 42,03 % |
| Wiese, SPD             | 128         | 34,78 % | 111          | 30,49 % |
| Ehrenberg, FDP         | 9           | 2,45 %  | 8            | 2,20 %  |
| Becker, GRÜNE          | 5           | 1,36 %  | 19           | 5,22 %  |
| Raberg, DIE LINKE      | 40          | 10,87 % | 44           | 12,09 % |
| Hahn, PIRATEN          | 11          | 2,99 %  | 8            | 2,20 %  |
| Wegener, NPD           | 5           | 1,36 %  | 5            | 1,37 %  |
| REP                    | ---         | ---     | 1            | 0,27 %  |
| Bündnis 21/RRP         | ---         | ---     | 0            | 0,00 %  |
| Volksabstimmung        | ---         | ---     | 0            | 0,00 %  |
| ÖDP                    | ---         | ---     | 0            | 0,00 %  |
| MLPD                   | ---         | ---     | 0            | 0,00 %  |
| BüSo                   | ---         | ---     | 0            | 0,00 %  |
| PSG                    | ---         | ---     | 0            | 0,00 %  |
| AfD                    | ---         | ---     | 12           | 3,30 %  |
| BIG                    | ---         | ---     | 0            | 0,00 %  |
| pro Deutschland        | ---         | ---     | 1            | 0,27 %  |
| DIE RECHTE             | ---         | ---     | 0            | 0,00 %  |
| Zehnter, FREIE WÄHLER  | 0           | 0,00 %  | 1            | 0,27 %  |
| Partei der Nichtwähler | ---         | ---     | 0            | 0,00 %  |
| Partei der Vernunft    | ---         | ---     | 0            | 0,00 %  |
| Die PARTEI             | ---         | ---     | 1            | 0,27 %  |

## FH Südwestfalen, Abt. Meschede

|                        | Erststimmen |         | Zweitstimmen |         |
|------------------------|-------------|---------|--------------|---------|
| Wahlberechtigte        | 1.238       |         | 1.238        |         |
| Wähler                 | 570         | 46,04 % | 570          | 46,04 % |
| ungültige Stimmen      | 12          | 2,11 %  | 7            | 1,23 %  |
| gültige Stimmen        | 558         | 97,89 % | 563          | 98,77 % |
| Sensburg, CDU          | 259         | 46,42 % | 219          | 38,90 % |
| Wiese, SPD             | 192         | 34,41 % | 185          | 32,86 % |
| Ehrenberg, FDP         | 16          | 2,87 %  | 24           | 4,26 %  |
| Becker, GRÜNE          | 31          | 5,56 %  | 33           | 5,86 %  |
| Raberg, DIE LINKE      | 43          | 7,71 %  | 50           | 8,88 %  |
| Hahn, PIRATEN          | 11          | 1,97 %  | 13           | 2,31 %  |
| Wegener, NPD           | 4           | 0,72 %  | 5            | 0,89 %  |
| REP                    | ---         | ---     | 0            | 0,00 %  |
| Bündnis 21/RRP         | ---         | ---     | 0            | 0,00 %  |
| Volksabstimmung        | ---         | ---     | 2            | 0,36 %  |
| ÖDP                    | ---         | ---     | 1            | 0,18 %  |
| MLPD                   | ---         | ---     | 0            | 0,00 %  |
| BüSo                   | ---         | ---     | 0            | 0,00 %  |
| PSG                    | ---         | ---     | 0            | 0,00 %  |
| AfD                    | ---         | ---     | 27           | 4,80 %  |
| BIG                    | ---         | ---     | 0            | 0,00 %  |
| pro Deutschland        | ---         | ---     | 0            | 0,00 %  |
| DIE RECHTE             | ---         | ---     | 0            | 0,00 %  |
| Zehnter, FREIE WÄHLER  | 2           | 0,36 %  | 1            | 0,18 %  |
| Partei der Nichtwähler | ---         | ---     | 0            | 0,00 %  |
| Partei der Vernunft    | ---         | ---     | 0            | 0,00 %  |
| Die PARTEI             | ---         | ---     | 3            | 0,53 %  |

## Blindenheim

|                        | Erststimmen |         | Zweitstimmen |         |
|------------------------|-------------|---------|--------------|---------|
| Wahlberechtigte        | 1.280       |         | 1.280        |         |
| Wähler                 | 486         | 37,97 % | 486          | 37,97 % |
| ungültige Stimmen      | 9           | 1,85 %  | 3            | 0,62 %  |
| gültige Stimmen        | 477         | 98,15 % | 483          | 99,38 % |
| Sensburg, CDU          | 230         | 48,22 % | 204          | 42,24 % |
| Wiese, SPD             | 155         | 32,49 % | 145          | 30,02 % |
| Ehrenberg, FDP         | 11          | 2,31 %  | 21           | 4,35 %  |
| Becker, GRÜNE          | 27          | 5,66 %  | 38           | 7,87 %  |
| Raberg, DIE LINKE      | 33          | 6,92 %  | 34           | 7,04 %  |
| Hahn, PIRATEN          | 17          | 3,56 %  | 12           | 2,48 %  |
| Wegener, NPD           | 4           | 0,84 %  | 2            | 0,41 %  |
| REP                    | ---         | ---     | 0            | 0,00 %  |
| Bündnis 21/RRP         | ---         | ---     | 0            | 0,00 %  |
| Volksabstimmung        | ---         | ---     | 1            | 0,21 %  |
| ÖDP                    | ---         | ---     | 1            | 0,21 %  |
| MLPD                   | ---         | ---     | 0            | 0,00 %  |
| BüSo                   | ---         | ---     | 0            | 0,00 %  |
| PSG                    | ---         | ---     | 0            | 0,00 %  |
| AfD                    | ---         | ---     | 19           | 3,93 %  |
| BIG                    | ---         | ---     | 0            | 0,00 %  |
| pro Deutschland        | ---         | ---     | 1            | 0,21 %  |
| DIE RECHTE             | ---         | ---     | 0            | 0,00 %  |
| Zehnter, FREIE WÄHLER  | 0           | 0,00 %  | 0            | 0,00 %  |
| Partei der Nichtwähler | ---         | ---     | 0            | 0,00 %  |
| Partei der Vernunft    | ---         | ---     | 0            | 0,00 %  |
| Die PARTEI             | ---         | ---     | 5            | 1,04 %  |

## Rathaus -Bürgerbüro

|                        | Erststimmen |         | Zweitstimmen |         |
|------------------------|-------------|---------|--------------|---------|
| Wahlberechtigte        | 1.184       |         | 1.184        |         |
| Wähler                 | 487         | 41,13 % | 487          | 41,13 % |
| ungültige Stimmen      | 7           | 1,44 %  | 6            | 1,23 %  |
| gültige Stimmen        | 480         | 98,56 % | 481          | 98,77 % |
| Sensburg, CDU          | 227         | 47,29 % | 194          | 40,33 % |
| Wiese, SPD             | 147         | 30,62 % | 144          | 29,94 % |
| Ehrenberg, FDP         | 14          | 2,92 %  | 32           | 6,65 %  |
| Becker, GRÜNE          | 25          | 5,21 %  | 27           | 5,61 %  |
| Raberg, DIE LINKE      | 43          | 8,96 %  | 45           | 9,36 %  |
| Hahn, PIRATEN          | 10          | 2,08 %  | 10           | 2,08 %  |
| Wegener, NPD           | 11          | 2,29 %  | 4            | 0,83 %  |
| REP                    | ---         | ---     | 2            | 0,42 %  |
| Bündnis 21/RRP         | ---         | ---     | 0            | 0,00 %  |
| Volksabstimmung        | ---         | ---     | 0            | 0,00 %  |
| ÖDP                    | ---         | ---     | 1            | 0,21 %  |
| MLPD                   | ---         | ---     | 0            | 0,00 %  |
| BüSo                   | ---         | ---     | 1            | 0,21 %  |
| PSG                    | ---         | ---     | 1            | 0,21 %  |
| AfD                    | ---         | ---     | 13           | 2,70 %  |
| BIG                    | ---         | ---     | 2            | 0,42 %  |
| pro Deutschland        | ---         | ---     | 0            | 0,00 %  |
| DIE RECHTE             | ---         | ---     | 0            | 0,00 %  |
| Zehnter, FREIE WÄHLER  | 3           | 0,62 %  | 3            | 0,62 %  |
| Partei der Nichtwähler | ---         | ---     | 0            | 0,00 %  |
| Partei der Vernunft    | ---         | ---     | 0            | 0,00 %  |
| Die PARTEI             | ---         | ---     | 2            | 0,42 %  |

## Regenbogenschule

|                        | Erststimmen |         | Zweitstimmen |         |
|------------------------|-------------|---------|--------------|---------|
| Wahlberechtigte        | 1.379       |         | 1.379        |         |
| Wähler                 | 614         | 44,53 % | 614          | 44,53 % |
| ungültige Stimmen      | 13          | 2,12 %  | 4            | 0,65 %  |
| gültige Stimmen        | 601         | 97,88 % | 610          | 99,35 % |
| Sensburg, CDU          | 327         | 54,41 % | 287          | 47,05 % |
| Wiese, SPD             | 177         | 29,45 % | 174          | 28,52 % |
| Ehrenberg, FDP         | 15          | 2,50 %  | 41           | 6,72 %  |
| Becker, GRÜNE          | 38          | 6,32 %  | 35           | 5,74 %  |
| Raberg, DIE LINKE      | 23          | 3,83 %  | 28           | 4,59 %  |
| Hahn, PIRATEN          | 12          | 2,00 %  | 11           | 1,80 %  |
| Wegener, NPD           | 9           | 1,50 %  | 9            | 1,48 %  |
| REP                    | ---         | ---     | 1            | 0,16 %  |
| Bündnis 21/RRP         | ---         | ---     | 0            | 0,00 %  |
| Volksabstimmung        | ---         | ---     | 1            | 0,16 %  |
| ÖDP                    | ---         | ---     | 0            | 0,00 %  |
| MLPD                   | ---         | ---     | 1            | 0,16 %  |
| BüSo                   | ---         | ---     | 0            | 0,00 %  |
| PSG                    | ---         | ---     | 0            | 0,00 %  |
| AfD                    | ---         | ---     | 17           | 2,79 %  |
| BIG                    | ---         | ---     | 0            | 0,00 %  |
| pro Deutschland        | ---         | ---     | 0            | 0,00 %  |
| DIE RECHTE             | ---         | ---     | 0            | 0,00 %  |
| Zehnter, FREIE WÄHLER  | 0           | 0,00 %  | 2            | 0,33 %  |
| Partei der Nichtwähler | ---         | ---     | 0            | 0,00 %  |
| Partei der Vernunft    | ---         | ---     | 0            | 0,00 %  |
| Die PARTEI             | ---         | ---     | 3            | 0,49 %  |



## Kindergarten Filippo Neri

|                        | Erststimmen |         | Zweitstimmen |         |
|------------------------|-------------|---------|--------------|---------|
| Wahlberechtigte        | 1.023       |         | 1.023        |         |
| Wähler                 | 468         | 45,75 % | 468          | 45,75 % |
| ungültige Stimmen      | 9           | 1,92 %  | 6            | 1,28 %  |
| gültige Stimmen        | 459         | 98,08 % | 462          | 98,72 % |
| Sensburg, CDU          | 195         | 42,48 % | 167          | 36,15 % |
| Wiese, SPD             | 189         | 41,18 % | 159          | 34,42 % |
| Ehrenberg, FDP         | 5           | 1,09 %  | 27           | 5,84 %  |
| Becker, GRÜNE          | 27          | 5,88 %  | 39           | 8,44 %  |
| Raberg, DIE LINKE      | 22          | 4,79 %  | 35           | 7,58 %  |
| Hahn, PIRATEN          | 13          | 2,83 %  | 8            | 1,73 %  |
| Wegener, NPD           | 4           | 0,87 %  | 4            | 0,87 %  |
| REP                    | ---         | ---     | 1            | 0,22 %  |
| Bündnis 21/RRP         | ---         | ---     | 1            | 0,22 %  |
| Volksabstimmung        | ---         | ---     | 0            | 0,00 %  |
| ÖDP                    | ---         | ---     | 2            | 0,43 %  |
| MLPD                   | ---         | ---     | 0            | 0,00 %  |
| BüSo                   | ---         | ---     | 0            | 0,00 %  |
| PSG                    | ---         | ---     | 0            | 0,00 %  |
| AfD                    | ---         | ---     | 10           | 2,16 %  |
| BIG                    | ---         | ---     | 1            | 0,22 %  |
| pro Deutschland        | ---         | ---     | 1            | 0,22 %  |
| DIE RECHTE             | ---         | ---     | 0            | 0,00 %  |
| Zehnter, FREIE WÄHLER  | 4           | 0,87 %  | 4            | 0,87 %  |
| Partei der Nichtwähler | ---         | ---     | 0            | 0,00 %  |
| Partei der Vernunft    | ---         | ---     | 0            | 0,00 %  |
| Die PARTEI             | ---         | ---     | 3            | 0,65 %  |

## Katholische Hauptschule

|                        | Erststimmen |         | Zweitstimmen |         |
|------------------------|-------------|---------|--------------|---------|
| Wahlberechtigte        | 1.369       |         | 1.369        |         |
| Wähler                 | 648         | 47,33 % | 648          | 47,33 % |
| ungültige Stimmen      | 3           | 0,46 %  | 5            | 0,77 %  |
| gültige Stimmen        | 645         | 99,54 % | 643          | 99,23 % |
| Sensburg, CDU          | 354         | 54,88 % | 306          | 47,59 % |
| Wiese, SPD             | 195         | 30,23 % | 184          | 28,62 % |
| Ehrenberg, FDP         | 12          | 1,86 %  | 30           | 4,67 %  |
| Becker, GRÜNE          | 32          | 4,96 %  | 42           | 6,53 %  |
| Raberg, DIE LINKE      | 27          | 4,19 %  | 37           | 5,75 %  |
| Hahn, PIRATEN          | 18          | 2,79 %  | 9            | 1,40 %  |
| Wegener, NPD           | 7           | 1,09 %  | 2            | 0,31 %  |
| REP                    | ---         | ---     | 0            | 0,00 %  |
| Bündnis 21/RRP         | ---         | ---     | 1            | 0,16 %  |
| Volksabstimmung        | ---         | ---     | 2            | 0,31 %  |
| ÖDP                    | ---         | ---     | 0            | 0,00 %  |
| MLPD                   | ---         | ---     | 0            | 0,00 %  |
| BüSo                   | ---         | ---     | 0            | 0,00 %  |
| PSG                    | ---         | ---     | 0            | 0,00 %  |
| AfD                    | ---         | ---     | 22           | 3,42 %  |
| BIG                    | ---         | ---     | 0            | 0,00 %  |
| pro Deutschland        | ---         | ---     | 2            | 0,31 %  |
| DIE RECHTE             | ---         | ---     | 0            | 0,00 %  |
| Zehnter, FREIE WÄHLER  | 0           | 0,00 %  | 1            | 0,16 %  |
| Partei der Nichtwähler | ---         | ---     | 1            | 0,16 %  |
| Partei der Vernunft    | ---         | ---     | 1            | 0,16 %  |
| Die PARTEI             | ---         | ---     | 3            | 0,47 %  |

## Grundschule Eversberg

|                        | Erststimmen |         | Zweitstimmen |         |
|------------------------|-------------|---------|--------------|---------|
| Wahlberechtigte        | 1.389       |         | 1.389        |         |
| Wähler                 | 756         | 54,43 % | 756          | 54,43 % |
| ungültige Stimmen      | 6           | 0,79 %  | 5            | 0,66 %  |
| gültige Stimmen        | 750         | 99,21 % | 751          | 99,34 % |
| Sensburg, CDU          | 502         | 66,93 % | 446          | 59,39 % |
| Wiese, SPD             | 165         | 22,00 % | 158          | 21,04 % |
| Ehrenberg, FDP         | 17          | 2,27 %  | 34           | 4,53 %  |
| Becker, GRÜNE          | 33          | 4,40 %  | 42           | 5,59 %  |
| Raberg, DIE LINKE      | 15          | 2,00 %  | 18           | 2,40 %  |
| Hahn, PIRATEN          | 13          | 1,73 %  | 13           | 1,73 %  |
| Wegener, NPD           | 3           | 0,40 %  | 2            | 0,27 %  |
| REP                    | ---         | ---     | 0            | 0,00 %  |
| Bündnis 21/RRP         | ---         | ---     | 3            | 0,40 %  |
| Volksabstimmung        | ---         | ---     | 0            | 0,00 %  |
| ÖDP                    | ---         | ---     | 0            | 0,00 %  |
| MLPD                   | ---         | ---     | 0            | 0,00 %  |
| BüSo                   | ---         | ---     | 0            | 0,00 %  |
| PSG                    | ---         | ---     | 1            | 0,13 %  |
| AfD                    | ---         | ---     | 28           | 3,73 %  |
| BIG                    | ---         | ---     | 1            | 0,13 %  |
| pro Deutschland        | ---         | ---     | 1            | 0,13 %  |
| DIE RECHTE             | ---         | ---     | 0            | 0,00 %  |
| Zehnter, FREIE WÄHLER  | 2           | 0,27 %  | 3            | 0,40 %  |
| Partei der Nichtwähler | ---         | ---     | 0            | 0,00 %  |
| Partei der Vernunft    | ---         | ---     | 1            | 0,13 %  |
| Die PARTEI             | ---         | ---     | 0            | 0,00 %  |

## Grundschule Wehrstapel

|                        | Erststimmen |         | Zweitstimmen |         |
|------------------------|-------------|---------|--------------|---------|
| Wahlberechtigte        | 1.148       |         | 1.148        |         |
| Wähler                 | 587         | 51,13 % | 587          | 51,13 % |
| ungültige Stimmen      | 7           | 1,19 %  | 6            | 1,02 %  |
| gültige Stimmen        | 580         | 98,81 % | 581          | 98,98 % |
| Sensburg, CDU          | 305         | 52,59 % | 266          | 45,78 % |
| Wiese, SPD             | 202         | 34,83 % | 202          | 34,77 % |
| Ehrenberg, FDP         | 11          | 1,90 %  | 27           | 4,65 %  |
| Becker, GRÜNE          | 29          | 5,00 %  | 25           | 4,30 %  |
| Raberg, DIE LINKE      | 20          | 3,45 %  | 31           | 5,34 %  |
| Hahn, PIRATEN          | 6           | 1,03 %  | 4            | 0,69 %  |
| Wegener, NPD           | 6           | 1,03 %  | 6            | 1,03 %  |
| REP                    | ---         | ---     | 0            | 0,00 %  |
| Bündnis 21/RRP         | ---         | ---     | 0            | 0,00 %  |
| Volksabstimmung        | ---         | ---     | 1            | 0,17 %  |
| ÖDP                    | ---         | ---     | 0            | 0,00 %  |
| MLPD                   | ---         | ---     | 0            | 0,00 %  |
| BüSo                   | ---         | ---     | 0            | 0,00 %  |
| PSG                    | ---         | ---     | 0            | 0,00 %  |
| AfD                    | ---         | ---     | 15           | 2,58 %  |
| BIG                    | ---         | ---     | 0            | 0,00 %  |
| pro Deutschland        | ---         | ---     | 0            | 0,00 %  |
| DIE RECHTE             | ---         | ---     | 0            | 0,00 %  |
| Zehnter, FREIE WÄHLER  | 1           | 0,17 %  | 1            | 0,17 %  |
| Partei der Nichtwähler | ---         | ---     | 2            | 0,34 %  |
| Partei der Vernunft    | ---         | ---     | 0            | 0,00 %  |
| Die PARTEI             | ---         | ---     | 1            | 0,17 %  |

## Grundschule Remblinghausen

|                        | Erststimmen |         | Zweitstimmen |         |
|------------------------|-------------|---------|--------------|---------|
| Wahlberechtigte        | 1.288       |         | 1.288        |         |
| Wähler                 | 748         | 58,07 % | 748          | 58,07 % |
| ungültige Stimmen      | 7           | 0,94 %  | 6            | 0,80 %  |
| gültige Stimmen        | 741         | 99,06 % | 742          | 99,20 % |
| Sensburg, CDU          | 529         | 71,39 % | 479          | 64,56 % |
| Wiese, SPD             | 153         | 20,65 % | 136          | 18,33 % |
| Ehrenberg, FDP         | 14          | 1,89 %  | 39           | 5,26 %  |
| Becker, GRÜNE          | 17          | 2,29 %  | 30           | 4,04 %  |
| Raberg, DIE LINKE      | 17          | 2,29 %  | 18           | 2,43 %  |
| Hahn, PIRATEN          | 7           | 0,94 %  | 9            | 1,21 %  |
| Wegener, NPD           | 3           | 0,40 %  | 5            | 0,67 %  |
| REP                    | ---         | ---     | 1            | 0,13 %  |
| Bündnis 21/RRP         | ---         | ---     | 0            | 0,00 %  |
| Volksabstimmung        | ---         | ---     | 0            | 0,00 %  |
| ÖDP                    | ---         | ---     | 3            | 0,40 %  |
| MLPD                   | ---         | ---     | 0            | 0,00 %  |
| BüSo                   | ---         | ---     | 0            | 0,00 %  |
| PSG                    | ---         | ---     | 0            | 0,00 %  |
| AfD                    | ---         | ---     | 16           | 2,16 %  |
| BIG                    | ---         | ---     | 0            | 0,00 %  |
| pro Deutschland        | ---         | ---     | 0            | 0,00 %  |
| DIE RECHTE             | ---         | ---     | 0            | 0,00 %  |
| Zehnter, FREIE WÄHLER  | 1           | 0,13 %  | 2            | 0,27 %  |
| Partei der Nichtwähler | ---         | ---     | 0            | 0,00 %  |
| Partei der Vernunft    | ---         | ---     | 2            | 0,27 %  |
| Die PARTEI             | ---         | ---     | 2            | 0,27 %  |

## Grundschule Wennemen

|                        | Erststimmen |         | Zweitstimmen |         |
|------------------------|-------------|---------|--------------|---------|
| Wahlberechtigte        | 1.395       |         | 1.395        |         |
| Wähler                 | 761         | 54,55 % | 761          | 54,55 % |
| ungültige Stimmen      | 6           | 0,79 %  | 8            | 1,05 %  |
| gültige Stimmen        | 755         | 99,21 % | 753          | 98,95 % |
| Sensburg, CDU          | 433         | 57,35 % | 383          | 50,86 % |
| Wiese, SPD             | 217         | 28,74 % | 217          | 28,82 % |
| Ehrenberg, FDP         | 10          | 1,32 %  | 26           | 3,45 %  |
| Becker, GRÜNE          | 26          | 3,44 %  | 20           | 2,66 %  |
| Raberg, DIE LINKE      | 38          | 5,03 %  | 42           | 5,58 %  |
| Hahn, PIRATEN          | 20          | 2,65 %  | 18           | 2,39 %  |
| Wegener, NPD           | 10          | 1,32 %  | 8            | 1,06 %  |
| REP                    | ---         | ---     | 0            | 0,00 %  |
| Bündnis 21/RRP         | ---         | ---     | 0            | 0,00 %  |
| Volksabstimmung        | ---         | ---     | 0            | 0,00 %  |
| ÖDP                    | ---         | ---     | 2            | 0,27 %  |
| MLPD                   | ---         | ---     | 0            | 0,00 %  |
| BüSo                   | ---         | ---     | 0            | 0,00 %  |
| PSG                    | ---         | ---     | 0            | 0,00 %  |
| AfD                    | ---         | ---     | 27           | 3,59 %  |
| BIG                    | ---         | ---     | 0            | 0,00 %  |
| pro Deutschland        | ---         | ---     | 4            | 0,53 %  |
| DIE RECHTE             | ---         | ---     | 0            | 0,00 %  |
| Zehnter, FREIE WÄHLER  | 1           | 0,13 %  | 1            | 0,13 %  |
| Partei der Nichtwähler | ---         | ---     | 0            | 0,00 %  |
| Partei der Vernunft    | ---         | ---     | 1            | 0,13 %  |
| Die PARTEI             | ---         | ---     | 4            | 0,53 %  |

## Feuerwehrgerätehaus Calle

|                        | Erststimmen |         | Zweitstimmen |         |
|------------------------|-------------|---------|--------------|---------|
| Wahlberechtigte        | 1.175       |         | 1.175        |         |
| Wähler                 | 619         | 52,68 % | 619          | 52,68 % |
| ungültige Stimmen      | 10          | 1,62 %  | 5            | 0,81 %  |
| gültige Stimmen        | 609         | 98,38 % | 614          | 99,19 % |
| Sensburg, CDU          | 427         | 70,11 % | 376          | 61,24 % |
| Wiese, SPD             | 116         | 19,05 % | 125          | 20,36 % |
| Ehrenberg, FDP         | 6           | 0,99 %  | 30           | 4,89 %  |
| Becker, GRÜNE          | 14          | 2,30 %  | 15           | 2,44 %  |
| Raberg, DIE LINKE      | 22          | 3,61 %  | 24           | 3,91 %  |
| Hahn, PIRATEN          | 17          | 2,79 %  | 11           | 1,79 %  |
| Wegener, NPD           | 6           | 0,99 %  | 3            | 0,49 %  |
| REP                    | ---         | ---     | 0            | 0,00 %  |
| Bündnis 21/RRP         | ---         | ---     | 0            | 0,00 %  |
| Volksabstimmung        | ---         | ---     | 0            | 0,00 %  |
| ÖDP                    | ---         | ---     | 0            | 0,00 %  |
| MLPD                   | ---         | ---     | 0            | 0,00 %  |
| BüSo                   | ---         | ---     | 0            | 0,00 %  |
| PSG                    | ---         | ---     | 0            | 0,00 %  |
| AfD                    | ---         | ---     | 24           | 3,91 %  |
| BIG                    | ---         | ---     | 0            | 0,00 %  |
| pro Deutschland        | ---         | ---     | 1            | 0,16 %  |
| DIE RECHTE             | ---         | ---     | 0            | 0,00 %  |
| Zehnter, FREIE WÄHLER  | 1           | 0,16 %  | 3            | 0,49 %  |
| Partei der Nichtwähler | ---         | ---     | 1            | 0,16 %  |
| Partei der Vernunft    | ---         | ---     | 1            | 0,16 %  |
| Die PARTEI             | ---         | ---     | 0            | 0,00 %  |

## Grundschule Berge

|                        | Erststimmen |         | Zweitstimmen |         |
|------------------------|-------------|---------|--------------|---------|
|                        |             |         |              |         |
| Wahlberechtigte        | 1.120       |         | 1.120        |         |
| Wähler                 | 660         | 58,93 % | 660          | 58,93 % |
| ungültige Stimmen      | 9           | 1,36 %  | 6            | 0,91 %  |
| gültige Stimmen        | 651         | 98,64 % | 654          | 99,09 % |
| Sensburg, CDU          | 396         | 60,83 % | 341          | 52,14 % |
| Wiese, SPD             | 156         | 23,96 % | 158          | 24,16 % |
| Ehrenberg, FDP         | 12          | 1,84 %  | 40           | 6,12 %  |
| Becker, GRÜNE          | 25          | 3,84 %  | 25           | 3,82 %  |
| Raberg, DIE LINKE      | 20          | 3,07 %  | 22           | 3,36 %  |
| Hahn, PIRATEN          | 27          | 4,15 %  | 19           | 2,91 %  |
| Wegener, NPD           | 9           | 1,38 %  | 8            | 1,22 %  |
| REP                    | ---         | ---     | 2            | 0,31 %  |
| Bündnis 21/RRP         | ---         | ---     | 0            | 0,00 %  |
| Volksabstimmung        | ---         | ---     | 2            | 0,31 %  |
| ÖDP                    | ---         | ---     | 6            | 0,92 %  |
| MLPD                   | ---         | ---     | 0            | 0,00 %  |
| BüSo                   | ---         | ---     | 0            | 0,00 %  |
| PSG                    | ---         | ---     | 0            | 0,00 %  |
| AfD                    | ---         | ---     | 28           | 4,28 %  |
| BIG                    | ---         | ---     | 0            | 0,00 %  |
| pro Deutschland        | ---         | ---     | 1            | 0,15 %  |
| DIE RECHTE             | ---         | ---     | 0            | 0,00 %  |
| Zehnter, FREIE WÄHLER  | 6           | 0,92 %  | 2            | 0,31 %  |
| Partei der Nichtwähler | ---         | ---     | 0            | 0,00 %  |
| Partei der Vernunft    | ---         | ---     | 0            | 0,00 %  |
| Die PARTEI             | ---         | ---     | 0            | 0,00 %  |



## Feuerwehrgerätehaus Grevenstein

|                        | Erststimmen |         | Zweitstimmen |         |
|------------------------|-------------|---------|--------------|---------|
| Wahlberechtigte        | 741         |         | 741          |         |
| Wähler                 | 502         | 67,75 % | 502          | 67,75 % |
| ungültige Stimmen      | 4           | 0,80 %  | 5            | 1,00 %  |
| gültige Stimmen        | 498         | 99,20 % | 497          | 99,00 % |
| Sensburg, CDU          | 350         | 70,28 % | 317          | 63,78 % |
| Wiese, SPD             | 101         | 20,28 % | 107          | 21,53 % |
| Ehrenberg, FDP         | 4           | 0,80 %  | 21           | 4,23 %  |
| Becker, GRÜNE          | 12          | 2,41 %  | 11           | 2,21 %  |
| Raberg, DIE LINKE      | 16          | 3,21 %  | 18           | 3,62 %  |
| Hahn, PIRATEN          | 10          | 2,01 %  | 9            | 1,81 %  |
| Wegener, NPD           | 5           | 1,00 %  | 2            | 0,40 %  |
| REP                    | ---         | ---     | 1            | 0,20 %  |
| Bündnis 21/RRP         | ---         | ---     | 0            | 0,00 %  |
| Volksabstimmung        | ---         | ---     | 1            | 0,20 %  |
| ÖDP                    | ---         | ---     | 0            | 0,00 %  |
| MLPD                   | ---         | ---     | 0            | 0,00 %  |
| BüSo                   | ---         | ---     | 0            | 0,00 %  |
| PSG                    | ---         | ---     | 0            | 0,00 %  |
| AfD                    | ---         | ---     | 9            | 1,81 %  |
| BIG                    | ---         | ---     | 0            | 0,00 %  |
| pro Deutschland        | ---         | ---     | 0            | 0,00 %  |
| DIE RECHTE             | ---         | ---     | 0            | 0,00 %  |
| Zehnter, FREIE WÄHLER  | 0           | 0,00 %  | 1            | 0,20 %  |
| Partei der Nichtwähler | ---         | ---     | 0            | 0,00 %  |
| Partei der Vernunft    | ---         | ---     | 0            | 0,00 %  |
| Die PARTEI             | ---         | ---     | 0            | 0,00 %  |

## Feuerwehrgerätehaus Olpe

|                        | Erststimmen |         | Zweitstimmen |         |
|------------------------|-------------|---------|--------------|---------|
| Wahlberechtigte        | 597         |         | 597          |         |
| Wähler                 | 323         | 54,10 % | 323          | 54,10 % |
| ungültige Stimmen      | 4           | 1,24 %  | 3            | 0,93 %  |
| gültige Stimmen        | 319         | 98,76 % | 320          | 99,07 % |
| Sensburg, CDU          | 182         | 57,05 % | 161          | 50,31 % |
| Wiese, SPD             | 92          | 28,84 % | 81           | 25,31 % |
| Ehrenberg, FDP         | 4           | 1,25 %  | 13           | 4,06 %  |
| Becker, GRÜNE          | 10          | 3,13 %  | 13           | 4,06 %  |
| Raberg, DIE LINKE      | 22          | 6,90 %  | 31           | 9,69 %  |
| Hahn, PIRATEN          | 7           | 2,19 %  | 8            | 2,50 %  |
| Wegener, NPD           | 2           | 0,63 %  | 6            | 1,88 %  |
| REP                    | ---         | ---     | 1            | 0,31 %  |
| Bündnis 21/RRP         | ---         | ---     | 0            | 0,00 %  |
| Volksabstimmung        | ---         | ---     | 0            | 0,00 %  |
| ÖDP                    | ---         | ---     | 0            | 0,00 %  |
| MLPD                   | ---         | ---     | 0            | 0,00 %  |
| BüSo                   | ---         | ---     | 0            | 0,00 %  |
| PSG                    | ---         | ---     | 0            | 0,00 %  |
| AfD                    | ---         | ---     | 4            | 1,25 %  |
| BIG                    | ---         | ---     | 0            | 0,00 %  |
| pro Deutschland        | ---         | ---     | 0            | 0,00 %  |
| DIE RECHTE             | ---         | ---     | 0            | 0,00 %  |
| Zehnter, FREIE WÄHLER  | 0           | 0,00 %  | 0            | 0,00 %  |
| Partei der Nichtwähler | ---         | ---     | 0            | 0,00 %  |
| Partei der Vernunft    | ---         | ---     | 0            | 0,00 %  |
| Die PARTEI             | ---         | ---     | 2            | 0,62 %  |

## Freienohl - Fahrschule Babilon

|                        | Erststimmen |         | Zweitstimmen |         |
|------------------------|-------------|---------|--------------|---------|
| Wahlberechtigte        | 945         |         | 945          |         |
| Wähler                 | 494         | 52,28 % | 494          | 52,28 % |
| ungültige Stimmen      | 9           | 1,82 %  | 10           | 2,02 %  |
| gültige Stimmen        | 485         | 98,18 % | 484          | 97,98 % |
| Sensburg, CDU          | 250         | 51,55 % | 203          | 41,94 % |
| Wiese, SPD             | 177         | 36,49 % | 159          | 32,85 % |
| Ehrenberg, FDP         | 2           | 0,41 %  | 20           | 4,13 %  |
| Becker, GRÜNE          | 20          | 4,12 %  | 27           | 5,58 %  |
| Raberg, DIE LINKE      | 18          | 3,71 %  | 33           | 6,82 %  |
| Hahn, PIRATEN          | 7           | 1,44 %  | 9            | 1,86 %  |
| Wegener, NPD           | 9           | 1,86 %  | 8            | 1,65 %  |
| REP                    | ---         | ---     | 0            | 0,00 %  |
| Bündnis 21/RRP         | ---         | ---     | 0            | 0,00 %  |
| Volksabstimmung        | ---         | ---     | 0            | 0,00 %  |
| ÖDP                    | ---         | ---     | 0            | 0,00 %  |
| MLPD                   | ---         | ---     | 0            | 0,00 %  |
| BüSo                   | ---         | ---     | 0            | 0,00 %  |
| PSG                    | ---         | ---     | 0            | 0,00 %  |
| AfD                    | ---         | ---     | 17           | 3,51 %  |
| BIG                    | ---         | ---     | 0            | 0,00 %  |
| pro Deutschland        | ---         | ---     | 0            | 0,00 %  |
| DIE RECHTE             | ---         | ---     | 0            | 0,00 %  |
| Zehnter, FREIE WÄHLER  | 2           | 0,41 %  | 3            | 0,62 %  |
| Partei der Nichtwähler | ---         | ---     | 0            | 0,00 %  |
| Partei der Vernunft    | ---         | ---     | 0            | 0,00 %  |
| Die PARTEI             | ---         | ---     | 5            | 1,03 %  |

## Grundschule Freienohl

|                        | Erststimmen |         | Zweitstimmen |         |
|------------------------|-------------|---------|--------------|---------|
| Wahlberechtigte        | 1.123       |         | 1.123        |         |
| Wähler                 | 543         | 48,35 % | 543          | 48,35 % |
| ungültige Stimmen      | 11          | 2,03 %  | 12           | 2,21 %  |
| gültige Stimmen        | 532         | 97,97 % | 531          | 97,79 % |
| Sensburg, CDU          | 288         | 54,14 % | 259          | 48,78 % |
| Wiese, SPD             | 190         | 35,71 % | 168          | 31,64 % |
| Ehrenberg, FDP         | 12          | 2,26 %  | 38           | 7,16 %  |
| Becker, GRÜNE          | 8           | 1,50 %  | 13           | 2,45 %  |
| Raberg, DIE LINKE      | 19          | 3,57 %  | 22           | 4,14 %  |
| Hahn, PIRATEN          | 6           | 1,13 %  | 6            | 1,13 %  |
| Wegener, NPD           | 9           | 1,69 %  | 8            | 1,51 %  |
| REP                    | ---         | ---     | 0            | 0,00 %  |
| Bündnis 21/RRP         | ---         | ---     | 0            | 0,00 %  |
| Volksabstimmung        | ---         | ---     | 0            | 0,00 %  |
| ÖDP                    | ---         | ---     | 1            | 0,19 %  |
| MLPD                   | ---         | ---     | 0            | 0,00 %  |
| BüSo                   | ---         | ---     | 0            | 0,00 %  |
| PSG                    | ---         | ---     | 0            | 0,00 %  |
| AfD                    | ---         | ---     | 13           | 2,45 %  |
| BIG                    | ---         | ---     | 0            | 0,00 %  |
| pro Deutschland        | ---         | ---     | 1            | 0,19 %  |
| DIE RECHTE             | ---         | ---     | 1            | 0,19 %  |
| Zehnter, FREIE WÄHLER  | 0           | 0,00 %  | 0            | 0,00 %  |
| Partei der Nichtwähler | ---         | ---     | 0            | 0,00 %  |
| Partei der Vernunft    | ---         | ---     | 0            | 0,00 %  |
| Die PARTEI             | ---         | ---     | 1            | 0,19 %  |

## Bürgerbüro Freienohl

|                        | Erststimmen |         | Zweitstimmen |         |
|------------------------|-------------|---------|--------------|---------|
| Wahlberechtigte        | 1.152       |         | 1.152        |         |
| Wähler                 | 524         | 45,49 % | 524          | 45,49 % |
| ungültige Stimmen      | 6           | 1,15 %  | 5            | 0,95 %  |
| gültige Stimmen        | 518         | 98,85 % | 519          | 99,05 % |
| Sensburg, CDU          | 257         | 49,61 % | 224          | 43,16 % |
| Wiese, SPD             | 190         | 36,68 % | 183          | 35,26 % |
| Ehrenberg, FDP         | 8           | 1,54 %  | 20           | 3,85 %  |
| Becker, GRÜNE          | 16          | 3,09 %  | 16           | 3,08 %  |
| Raberg, DIE LINKE      | 15          | 2,90 %  | 29           | 5,59 %  |
| Hahn, PIRATEN          | 16          | 3,09 %  | 10           | 1,93 %  |
| Wegener, NPD           | 13          | 2,51 %  | 2            | 0,39 %  |
| REP                    | ---         | ---     | 11           | 2,12 %  |
| Bündnis 21/RRP         | ---         | ---     | 1            | 0,19 %  |
| Volksabstimmung        | ---         | ---     | 1            | 0,19 %  |
| ÖDP                    | ---         | ---     | 2            | 0,39 %  |
| MLPD                   | ---         | ---     | 0            | 0,00 %  |
| BüSo                   | ---         | ---     | 0            | 0,00 %  |
| PSG                    | ---         | ---     | 0            | 0,00 %  |
| AfD                    | ---         | ---     | 16           | 3,08 %  |
| BIG                    | ---         | ---     | 0            | 0,00 %  |
| pro Deutschland        | ---         | ---     | 0            | 0,00 %  |
| DIE RECHTE             | ---         | ---     | 0            | 0,00 %  |
| Zehnter, FREIE WÄHLER  | 3           | 0,58 %  | 1            | 0,19 %  |
| Partei der Nichtwähler | ---         | ---     | 1            | 0,19 %  |
| Partei der Vernunft    | ---         | ---     | 1            | 0,19 %  |
| Die PARTEI             | ---         | ---     | 1            | 0,19 %  |

## Briefwahlbezirk 901

|                        | Erststimmen |         | Zweitstimmen |         |
|------------------------|-------------|---------|--------------|---------|
| Wähler                 | 795         |         | 795          |         |
| ungültige Stimmen      | 10          | 1,26 %  | 5            | 0,63 %  |
| gültige Stimmen        | 785         | 98,74 % | 790          | 99,37 % |
| Sensburg, CDU          | 431         | 54,90 % | 398          | 50,38 % |
| Wiese, SPD             | 233         | 29,68 % | 225          | 28,48 % |
| Ehrenberg, FDP         | 13          | 1,66 %  | 35           | 4,43 %  |
| Becker, GRÜNE          | 55          | 7,01 %  | 53           | 6,71 %  |
| Raberg, DIE LINKE      | 23          | 2,93 %  | 26           | 3,29 %  |
| Hahn, PIRATEN          | 14          | 1,78 %  | 19           | 2,41 %  |
| Wegener, NPD           | 14          | 1,78 %  | 7            | 0,89 %  |
| REP                    | ---         | ---     | 1            | 0,13 %  |
| Bündnis 21/RRP         | ---         | ---     | 0            | 0,00 %  |
| Volksabstimmung        | ---         | ---     | 1            | 0,13 %  |
| ÖDP                    | ---         | ---     | 0            | 0,00 %  |
| MLPD                   | ---         | ---     | 0            | 0,00 %  |
| BüSo                   | ---         | ---     | 0            | 0,00 %  |
| PSG                    | ---         | ---     | 0            | 0,00 %  |
| AfD                    | ---         | ---     | 17           | 2,15 %  |
| BIG                    | ---         | ---     | 0            | 0,00 %  |
| pro Deutschland        | ---         | ---     | 0            | 0,00 %  |
| DIE RECHTE             | ---         | ---     | 0            | 0,00 %  |
| Zehnter, FREIE WÄHLER  | 2           | 0,25 %  | 2            | 0,25 %  |
| Partei der Nichtwähler | ---         | ---     | 2            | 0,25 %  |
| Partei der Vernunft    | ---         | ---     | 2            | 0,25 %  |
| Die PARTEI             | ---         | ---     | 2            | 0,25 %  |

## Briefwahlbezirk 902

|                        | Erststimmen |         | Zweitstimmen |         |
|------------------------|-------------|---------|--------------|---------|
|                        |             |         |              |         |
| Wähler                 | 678         |         | 678          |         |
| ungültige Stimmen      | 5           | 0,74 %  | 5            | 0,74 %  |
| gültige Stimmen        | 673         | 99,26 % | 673          | 99,26 % |
| Sensburg, CDU          | 360         | 53,49 % | 316          | 46,95 % |
| Wiese, SPD             | 208         | 30,91 % | 209          | 31,05 % |
| Ehrenberg, FDP         | 21          | 3,12 %  | 45           | 6,69 %  |
| Becker, GRÜNE          | 41          | 6,09 %  | 44           | 6,54 %  |
| Raberg, DIE LINKE      | 22          | 3,27 %  | 21           | 3,12 %  |
| Hahn, PIRATEN          | 12          | 1,78 %  | 13           | 1,93 %  |
| Wegener, NPD           | 2           | 0,30 %  | 0            | 0,00 %  |
| REP                    | ---         | ---     | 0            | 0,00 %  |
| Bündnis 21/RRP         | ---         | ---     | 0            | 0,00 %  |
| Volksabstimmung        | ---         | ---     | 4            | 0,59 %  |
| ÖDP                    | ---         | ---     | 0            | 0,00 %  |
| MLPD                   | ---         | ---     | 0            | 0,00 %  |
| BüSo                   | ---         | ---     | 0            | 0,00 %  |
| PSG                    | ---         | ---     | 0            | 0,00 %  |
| AfD                    | ---         | ---     | 20           | 2,97 %  |
| BIG                    | ---         | ---     | 0            | 0,00 %  |
| pro Deutschland        | ---         | ---     | 0            | 0,00 %  |
| DIE RECHTE             | ---         | ---     | 0            | 0,00 %  |
| Zehnter, FREIE WÄHLER  | 7           | 1,04 %  | 1            | 0,15 %  |
| Partei der Nichtwähler | ---         | ---     | 0            | 0,00 %  |
| Partei der Vernunft    | ---         | ---     | 0            | 0,00 %  |
| Die PARTEI             | ---         | ---     | 0            | 0,00 %  |

## Briefwahlbezirk 903

|                             | Erststimmen |         | Zweitstimmen |         |
|-----------------------------|-------------|---------|--------------|---------|
| Wähler                      | 824         |         | 824          |         |
| ungültige Stimmen           | 14          | 1,70 %  | 9            | 1,09 %  |
| gültige Stimmen             | 810         | 98,30 % | 815          | 98,91 % |
| Sensburg, CDU               | 534         | 65,93 % | 471          | 57,79 % |
| Wiese, SPD                  | 183         | 22,59 % | 180          | 22,09 % |
| Ehrenberg, FDP              | 13          | 1,60 %  | 55           | 6,75 %  |
| Becker, GRÜNE               | 40          | 4,94 %  | 40           | 4,91 %  |
| Raberg, DIE LINKE           | 15          | 1,85 %  | 22           | 2,70 %  |
| Hahn, PIRATEN               | 13          | 1,60 %  | 11           | 1,35 %  |
| Wegener, NPD                | 9           | 1,11 %  | 8            | 0,98 %  |
| REP                         | ---         | ---     | 0            | 0,00 %  |
| Bündnis 21/RRP              | ---         | ---     | 0            | 0,00 %  |
| Volksabstimmung             | ---         | ---     | 0            | 0,00 %  |
| ÖDP                         | ---         | ---     | 0            | 0,00 %  |
| MLPD                        | ---         | ---     | 2            | 0,25 %  |
| BüSo                        | ---         | ---     | 0            | 0,00 %  |
| PSG                         | ---         | ---     | 0            | 0,00 %  |
| AfD                         | ---         | ---     | 19           | 2,33 %  |
| BIG                         | ---         | ---     | 0            | 0,00 %  |
| pro Deutschland             | ---         | ---     | 0            | 0,00 %  |
| DIE RECHTE                  | ---         | ---     | 0            | 0,00 %  |
| Zehnter, FREIE<br>WÄHLER    | 3           | 0,37 %  | 3            | 0,37 %  |
| Partei der Nicht-<br>wähler | ---         | ---     | 4            | 0,49 %  |
| Partei der Vernunft         | ---         | ---     | 0            | 0,00 %  |
| Die PARTEI                  | ---         | ---     | 0            | 0,00 %  |



## Briefwahlbezirk 904

|                        | Erststimmen |         | Zweitstimmen |         |
|------------------------|-------------|---------|--------------|---------|
| Wähler                 | 723         |         | 723          |         |
| ungültige Stimmen      | 8           | 1,11 %  | 8            | 1,11 %  |
| gültige Stimmen        | 715         | 98,89 % | 715          | 98,89 % |
| Sensburg, CDU          | 401         | 56,08 % | 349          | 48,81 % |
| Wiese, SPD             | 216         | 30,21 % | 208          | 29,09 % |
| Ehrenberg, FDP         | 21          | 2,94 %  | 43           | 6,01 %  |
| Becker, GRÜNE          | 41          | 5,73 %  | 51           | 7,13 %  |
| Raberg, DIE LINKE      | 19          | 2,66 %  | 29           | 4,06 %  |
| Hahn, PIRATEN          | 11          | 1,54 %  | 7            | 0,98 %  |
| Wegener, NPD           | 3           | 0,42 %  | 1            | 0,14 %  |
| REP                    | ---         | ---     | 0            | 0,00 %  |
| Bündnis 21/RRP         | ---         | ---     | 0            | 0,00 %  |
| Volksabstimmung        | ---         | ---     | 2            | 0,28 %  |
| ÖDP                    | ---         | ---     | 1            | 0,14 %  |
| MLPD                   | ---         | ---     | 0            | 0,00 %  |
| BüSo                   | ---         | ---     | 0            | 0,00 %  |
| PSG                    | ---         | ---     | 0            | 0,00 %  |
| AfD                    | ---         | ---     | 19           | 2,66 %  |
| BIG                    | ---         | ---     | 0            | 0,00 %  |
| pro Deutschland        | ---         | ---     | 0            | 0,00 %  |
| DIE RECHTE             | ---         | ---     | 0            | 0,00 %  |
| Zehnter, FREIE WÄHLER  | 3           | 0,42 %  | 2            | 0,28 %  |
| Partei der Nichtwähler | ---         | ---     | 1            | 0,14 %  |
| Partei der Vernunft    | ---         | ---     | 0            | 0,00 %  |
| Die PARTEI             | ---         | ---     | 2            | 0,28 %  |

## Briefwahlbezirk 905

|                        | Erststimmen |         | Zweitstimmen |         |
|------------------------|-------------|---------|--------------|---------|
| Wähler                 | 706         |         | 706          |         |
| ungültige Stimmen      | 7           | 0,99 %  | 3            | 0,42 %  |
| gültige Stimmen        | 699         | 99,01 % | 703          | 99,58 % |
| Sensburg, CDU          | 440         | 62,95 % | 395          | 56,19 % |
| Wiese, SPD             | 185         | 26,47 % | 201          | 28,59 % |
| Ehrenberg, FDP         | 17          | 2,43 %  | 33           | 4,69 %  |
| Becker, GRÜNE          | 24          | 3,43 %  | 27           | 3,84 %  |
| Raberg, DIE LINKE      | 13          | 1,86 %  | 12           | 1,71 %  |
| Hahn, PIRATEN          | 12          | 1,72 %  | 6            | 0,85 %  |
| Wegener, NPD           | 7           | 1,00 %  | 4            | 0,57 %  |
| REP                    | ---         | ---     | 0            | 0,00 %  |
| Bündnis 21/RRP         | ---         | ---     | 0            | 0,00 %  |
| Volksabstimmung        | ---         | ---     | 2            | 0,28 %  |
| ÖDP                    | ---         | ---     | 1            | 0,14 %  |
| MLPD                   | ---         | ---     | 0            | 0,00 %  |
| BüSo                   | ---         | ---     | 0            | 0,00 %  |
| PSG                    | ---         | ---     | 0            | 0,00 %  |
| AfD                    | ---         | ---     | 19           | 2,70 %  |
| BIG                    | ---         | ---     | 0            | 0,00 %  |
| pro Deutschland        | ---         | ---     | 1            | 0,14 %  |
| DIE RECHTE             | ---         | ---     | 0            | 0,00 %  |
| Zehnter, FREIE WÄHLER  | 1           | 0,14 %  | 2            | 0,28 %  |
| Partei der Nichtwähler | ---         | ---     | 0            | 0,00 %  |
| Partei der Vernunft    | ---         | ---     | 0            | 0,00 %  |
| Die PARTEI             | ---         | ---     | 0            | 0,00 %  |

## Briefwahlbezirk 906

|                        | Erststimmen |         | Zweitstimmen |         |
|------------------------|-------------|---------|--------------|---------|
| Wähler                 | 779         |         | 779          |         |
| ungültige Stimmen      | 9           | 1,16 %  | 7            | 0,90 %  |
| gültige Stimmen        | 770         | 98,84 % | 772          | 99,10 % |
| Sensburg, CDU          | 467         | 60,65 % | 418          | 54,15 % |
| Wiese, SPD             | 210         | 27,27 % | 207          | 26,81 % |
| Ehrenberg, FDP         | 16          | 2,08 %  | 42           | 5,44 %  |
| Becker, GRÜNE          | 36          | 4,68 %  | 39           | 5,05 %  |
| Raberg, DIE LINKE      | 22          | 2,86 %  | 32           | 4,15 %  |
| Hahn, PIRATEN          | 8           | 1,04 %  | 6            | 0,78 %  |
| Wegener, NPD           | 6           | 0,78 %  | 4            | 0,52 %  |
| REP                    | ---         | ---     | 2            | 0,26 %  |
| Bündnis 21/RRP         | ---         | ---     | 0            | 0,00 %  |
| Volksabstimmung        | ---         | ---     | 0            | 0,00 %  |
| ÖDP                    | ---         | ---     | 2            | 0,26 %  |
| MLPD                   | ---         | ---     | 0            | 0,00 %  |
| BüSo                   | ---         | ---     | 0            | 0,00 %  |
| PSG                    | ---         | ---     | 0            | 0,00 %  |
| AfD                    | ---         | ---     | 15           | 1,94 %  |
| BIG                    | ---         | ---     | 0            | 0,00 %  |
| pro Deutschland        | ---         | ---     | 0            | 0,00 %  |
| DIE RECHTE             | ---         | ---     | 0            | 0,00 %  |
| Zehnter, FREIE WÄHLER  | 5           | 0,65 %  | 1            | 0,13 %  |
| Partei der Nichtwähler | ---         | ---     | 0            | 0,00 %  |
| Partei der Vernunft    | ---         | ---     | 1            | 0,13 %  |
| Die PARTEI             | ---         | ---     | 3            | 0,39 %  |

## Briefwahlbezirk 907

|                        | Erststimmen |         | Zweitstimmen |         |
|------------------------|-------------|---------|--------------|---------|
| Wähler                 | 616         |         | 616          |         |
| ungültige Stimmen      | 2           | 0,32 %  | 2            | 0,32 %  |
| gültige Stimmen        | 614         | 99,68 % | 614          | 99,68 % |
| Sensburg, CDU          | 352         | 57,33 % | 309          | 50,33 % |
| Wiese, SPD             | 161         | 26,22 % | 156          | 25,41 % |
| Ehrenberg, FDP         | 11          | 1,79 %  | 33           | 5,37 %  |
| Becker, GRÜNE          | 42          | 6,84 %  | 41           | 6,68 %  |
| Raberg, DIE LINKE      | 23          | 3,75 %  | 24           | 3,91 %  |
| Hahn, PIRATEN          | 13          | 2,12 %  | 10           | 1,63 %  |
| Wegener, NPD           | 6           | 0,98 %  | 5            | 0,81 %  |
| REP                    | ---         | ---     | 2            | 0,33 %  |
| Bündnis 21/RRP         | ---         | ---     | 0            | 0,00 %  |
| Volksabstimmung        | ---         | ---     | 3            | 0,49 %  |
| ÖDP                    | ---         | ---     | 1            | 0,16 %  |
| MLPD                   | ---         | ---     | 0            | 0,00 %  |
| BüSo                   | ---         | ---     | 0            | 0,00 %  |
| PSG                    | ---         | ---     | 0            | 0,00 %  |
| AfD                    | ---         | ---     | 26           | 4,23 %  |
| BIG                    | ---         | ---     | 0            | 0,00 %  |
| pro Deutschland        | ---         | ---     | 1            | 0,16 %  |
| DIE RECHTE             | ---         | ---     | 0            | 0,00 %  |
| Zehnter, FREIE WÄHLER  | 6           | 0,98 %  | 3            | 0,49 %  |
| Partei der Nichtwähler | ---         | ---     | 0            | 0,00 %  |
| Partei der Vernunft    | ---         | ---     | 0            | 0,00 %  |
| Die PARTEI             | ---         | ---     | 0            | 0,00 %  |

## Briefwahlbezirk 908

|                        | Erststimmen |         | Zweitstimmen |         |
|------------------------|-------------|---------|--------------|---------|
| Wähler                 | 753         |         | 753          |         |
| ungültige Stimmen      | 9           | 1,20 %  | 7            | 0,93 %  |
| gültige Stimmen        | 744         | 98,80 % | 746          | 99,07 % |
| Sensburg, CDU          | 356         | 47,85 % | 313          | 41,96 % |
| Wiese, SPD             | 284         | 38,17 % | 267          | 35,79 % |
| Ehrenberg, FDP         | 26          | 3,49 %  | 61           | 8,18 %  |
| Becker, GRÜNE          | 25          | 3,36 %  | 28           | 3,75 %  |
| Raberg, DIE LINKE      | 16          | 2,15 %  | 17           | 2,28 %  |
| Hahn, PIRATEN          | 28          | 3,76 %  | 18           | 2,41 %  |
| Wegener, NPD           | 4           | 0,54 %  | 3            | 0,40 %  |
| REP                    | ---         | ---     | 2            | 0,27 %  |
| Bündnis 21/RRP         | ---         | ---     | 1            | 0,13 %  |
| Volksabstimmung        | ---         | ---     | 3            | 0,40 %  |
| ÖDP                    | ---         | ---     | 2            | 0,27 %  |
| MLPD                   | ---         | ---     | 0            | 0,00 %  |
| BüSo                   | ---         | ---     | 0            | 0,00 %  |
| PSG                    | ---         | ---     | 1            | 0,13 %  |
| AfD                    | ---         | ---     | 22           | 2,95 %  |
| BIG                    | ---         | ---     | 1            | 0,13 %  |
| pro Deutschland        | ---         | ---     | 0            | 0,00 %  |
| DIE RECHTE             | ---         | ---     | 0            | 0,00 %  |
| Zehnter, FREIE WÄHLER  | 5           | 0,67 %  | 3            | 0,40 %  |
| Partei der Nichtwähler | ---         | ---     | 1            | 0,13 %  |
| Partei der Vernunft    | ---         | ---     | 1            | 0,13 %  |
| Die PARTEI             | ---         | ---     | 2            | 0,27 %  |

# Übersicht Wahlbezirke

Kreis- und Hochschulstadt Meschede  
Wahl zum Deutschen Bundestag 22.09.2013  
Zusammenstellung der Ergebnisse nach Wahlbezirken - Erststimmen -

| Wahlbezirk                               | Wahlberechtigte | Wähler  | gültig  | Sensburg CDU   | Wiese SPD | Ehrenberg FDP | Becker GRÜNE | Raberg DIE LINKE | Hahn PIRATEN | Wegener NPD | Zehnter FREIE WÄHLER |
|--|-----------------|---------|---------|----------------|-----------|---------------|--------------|------------------|--------------|-------------|----------------------|
| <b>MIMS Meschede</b>                     | 1.162           | 527     | 519     | <b>269</b>     | 185       | 4             | 20           | 22               | 9            | 9           | 1                    |
|  |                 | 45,35 % | 98,48 % | <b>51,83 %</b> | 35,65 %   | 0,77 %        | 3,85 %       | 4,24 %           | 1,73 %       | 1,73 %      | 0,19 %               |
| <b>Grundschule von Westphalen-Straße</b> | 1.238           | 659     | 649     | <b>325</b>     | 219       | 12            | 34           | 29               | 18           | 9           | 3                    |
|  |                 | 53,23 % | 98,48 % | <b>50,08 %</b> | 33,74 %   | 1,85 %        | 5,24 %       | 4,47 %           | 2,77 %       | 1,39 %      | 0,46 %               |
| <b>Straßen.NRW Meschede</b>              | 995             | 373     | 368     | <b>170</b>     | 128       | 9             | 5            | 40               | 11           | 5           | 0                    |
|  |                 | 37,49 % | 98,66 % | <b>46,20 %</b> | 34,78 %   | 2,45 %        | 1,36 %       | 10,87 %          | 2,99 %       | 1,36 %      | 0,00 %               |
| <b>FH Südwestfalen, Abt. Meschede</b>    | 1.238           | 570     | 558     | <b>259</b>     | 192       | 16            | 31           | 43               | 11           | 4           | 2                    |
|  |                 | 46,04 % | 97,89 % | <b>46,42 %</b> | 34,41 %   | 2,87 %        | 5,56 %       | 7,71 %           | 1,97 %       | 0,72 %      | 0,36 %               |
| <b>Blindenheim</b>                       | 1.280           | 486     | 477     | <b>230</b>     | 155       | 11            | 27           | 33               | 17           | 4           | 0                    |
|  |                 | 37,97 % | 98,15 % | <b>48,22 %</b> | 32,49 %   | 2,31 %        | 5,66 %       | 6,92 %           | 3,56 %       | 0,84 %      | 0,00 %               |
| <b>Rathaus -Bürgerbüro</b>               | 1.184           | 487     | 480     | <b>227</b>     | 147       | 14            | 25           | 43               | 10           | 11          | 3                    |
|  |                 | 41,13 % | 98,56 % | <b>47,29 %</b> | 30,62 %   | 2,92 %        | 5,21 %       | 8,96 %           | 2,08 %       | 2,29 %      | 0,62 %               |
| <b>Regenbogenschule</b>                  | 1.379           | 614     | 601     | <b>327</b>     | 177       | 15            | 38           | 23               | 12           | 9           | 0                    |
|  |                 | 44,53 % | 97,88 % | <b>54,41 %</b> | 29,45 %   | 2,50 %        | 6,32 %       | 3,83 %           | 2,00 %       | 1,50 %      | 0,00 %               |
| <b>Kindergarten Filippo Neri</b>         | 1.023           | 468     | 459     | <b>195</b>     | 189       | 5             | 27           | 22               | 13           | 4           | 4                    |
|  |                 | 45,75 % | 98,08 % | <b>42,48 %</b> | 41,18 %   | 1,09 %        | 5,88 %       | 4,79 %           | 2,83 %       | 0,87 %      | 0,87 %               |
| <b>Katholische Hauptschule</b>           | 1.369           | 648     | 645     | <b>354</b>     | 195       | 12            | 32           | 27               | 18           | 7           | 0                    |
|  |                 | 47,33 % | 99,54 % | <b>54,88 %</b> | 30,23 %   | 1,86 %        | 4,96 %       | 4,19 %           | 2,79 %       | 1,09 %      | 0,00 %               |
| <b>Grundschule Eversberg</b>             | 1.389           | 756     | 750     | <b>502</b>     | 165       | 17            | 33           | 15               | 13           | 3           | 2                    |
|  |                 | 54,43 % | 99,21 % | <b>66,93 %</b> | 22,00 %   | 2,27 %        | 4,40 %       | 2,00 %           | 1,73 %       | 0,40 %      | 0,27 %               |

| Wahlbezirk                                | Wahlberechtigte | Wähler  | gültig  | Sensburg<br>CDU | Wiese<br>SPD | Ehrenberg<br>FDP | Becker<br>GRÜNE | Raberg<br>DIE LINKE | Hahn<br>PIRATEN | Wegener<br>NPD | Zehnter<br>FREIE<br>WÄHLER |
|---|-----------------|---------|---------|-----------------|--------------|------------------|-----------------|---------------------|-----------------|----------------|----------------------------|
| Grundschule<br>Wehrstapel                 | 1.148           | 587     | 580     | <b>305</b>      | 202          | 11               | 29              | 20                  | 6               | 6              | 1                          |
|   |                 | 51,13 % | 98,81 % | <b>52,59 %</b>  | 34,83 %      | 1,90 %           | 5,00 %          | 3,45 %              | 1,03 %          | 1,03 %         | 0,17 %                     |
| Grundschule<br>Remblinghausen             | 1.288           | 748     | 741     | <b>529</b>      | 153          | 14               | 17              | 17                  | 7               | 3              | 1                          |
|   |                 | 58,07 % | 99,06 % | <b>71,39 %</b>  | 20,65 %      | 1,89 %           | 2,29 %          | 2,29 %              | 0,94 %          | 0,40 %         | 0,13 %                     |
| Grundschule<br>Wennemen                   | 1.395           | 761     | 755     | <b>433</b>      | 217          | 10               | 26              | 38                  | 20              | 10             | 1                          |
|   |                 | 54,55 % | 99,21 % | <b>57,35 %</b>  | 28,74 %      | 1,32 %           | 3,44 %          | 5,03 %              | 2,65 %          | 1,32 %         | 0,13 %                     |
| Feuerwehrgerä-<br>tehaus Calle            | 1.175           | 619     | 609     | <b>427</b>      | 116          | 6                | 14              | 22                  | 17              | 6              | 1                          |
|   |                 | 52,68 % | 98,38 % | <b>70,11 %</b>  | 19,05 %      | 0,99 %           | 2,30 %          | 3,61 %              | 2,79 %          | 0,99 %         | 0,16 %                     |
| Grundschule<br>Berge                      | 1.120           | 660     | 651     | <b>396</b>      | 156          | 12               | 25              | 20                  | 27              | 9              | 6                          |
|   |                 | 58,93 % | 98,64 % | <b>60,83 %</b>  | 23,96 %      | 1,84 %           | 3,84 %          | 3,07 %              | 4,15 %          | 1,38 %         | 0,92 %                     |
| Feuerwehrgerä-<br>tehaus Greven-<br>stein | 741             | 502     | 498     | <b>350</b>      | 101          | 4                | 12              | 16                  | 10              | 5              | 0                          |
|   |                 | 67,75 % | 99,20 % | <b>70,28 %</b>  | 20,28 %      | 0,80 %           | 2,41 %          | 3,21 %              | 2,01 %          | 1,00 %         | 0,00 %                     |
| Feuerwehrgerä-<br>tehaus Olpe             | 597             | 323     | 319     | <b>182</b>      | 92           | 4                | 10              | 22                  | 7               | 2              | 0                          |
|   |                 | 54,10 % | 98,76 % | <b>57,05 %</b>  | 28,84 %      | 1,25 %           | 3,13 %          | 6,90 %              | 2,19 %          | 0,63 %         | 0,00 %                     |
| Freienohl - Fahr-<br>schule Babilon       | 945             | 494     | 485     | <b>250</b>      | 177          | 2                | 20              | 18                  | 7               | 9              | 2                          |
|   |                 | 52,28 % | 98,18 % | <b>51,55 %</b>  | 36,49 %      | 0,41 %           | 4,12 %          | 3,71 %              | 1,44 %          | 1,86 %         | 0,41 %                     |
| Grundschule<br>Freienohl                  | 1.123           | 543     | 532     | <b>288</b>      | 190          | 12               | 8               | 19                  | 6               | 9              | 0                          |
|   |                 | 48,35 % | 97,97 % | <b>54,14 %</b>  | 35,71 %      | 2,26 %           | 1,50 %          | 3,57 %              | 1,13 %          | 1,69 %         | 0,00 %                     |
| Bürgerbüro Frei-<br>enohl                 | 1.152           | 524     | 518     | <b>257</b>      | 190          | 8                | 16              | 15                  | 16              | 13             | 3                          |
|   |                 | 45,49 % | 98,85 % | <b>49,61 %</b>  | 36,68 %      | 1,54 %           | 3,09 %          | 2,90 %              | 3,09 %          | 2,51 %         | 0,58 %                     |
| Briefwahlbezirk<br>901                    | 0               | 795     | 785     | <b>431</b>      | 233          | 13               | 55              | 23                  | 14              | 14             | 2                          |
|   |                 |         | 98,74 % | <b>54,90 %</b>  | 29,68 %      | 1,66 %           | 7,01 %          | 2,93 %              | 1,78 %          | 1,78 %         | 0,25 %                     |
| Briefwahlbezirk<br>902                    | 0               | 678     | 673     | <b>360</b>      | 208          | 21               | 41              | 22                  | 12              | 2              | 7                          |
|   |                 |         | 99,26 % | <b>53,49 %</b>  | 30,91 %      | 3,12 %           | 6,09 %          | 3,27 %              | 1,78 %          | 0,30 %         | 1,04 %                     |

| Wahlbezirk  | Wahlbe-<br>rechtigte | Wähler | gültig  | Sensburg<br>CDU | Wiese<br>SPD   | Ehrenberg<br>FDP | Becker<br>GRÜNE | Raberg<br>DIE LINKE | Hahn<br>PIRATEN | Wegener<br>NPD | Zehnter<br>FREIE<br>WÄHLER |
|---|----------------------|--------|---------|-----------------|----------------|------------------|-----------------|---------------------|-----------------|----------------|----------------------------|
| <b>Briefwahlbezirk<br/>903</b>                      | 0                    | 824    | 810     | <b>534</b>      | 183            | 13               | 40              | 15                  | 13              | 9              | 3                          |
|   |                      |        | 98,30 % | <b>65,93 %</b>  | 22,59 %        | 1,60 %           | 4,94 %          | 1,85 %              | 1,60 %          | 1,11 %         | 0,37 %                     |
| <b>Briefwahlbezirk<br/>904</b>                      | 0                    | 723    | 715     | <b>401</b>      | 216            | 21               | 41              | 19                  | 11              | 3              | 3                          |
|   |                      |        | 98,89 % | <b>56,08 %</b>  | 30,21 %        | 2,94 %           | 5,73 %          | 2,66 %              | 1,54 %          | 0,42 %         | 0,42 %                     |
| <b>Briefwahlbezirk<br/>905</b>                      | 0                    | 706    | 699     | <b>440</b>      | 185            | 17               | 24              | 13                  | 12              | 7              | 1                          |
|   |                      |        | 99,01 % | <b>62,95 %</b>  | 26,47 %        | 2,43 %           | 3,43 %          | 1,86 %              | 1,72 %          | 1,00 %         | 0,14 %                     |
| <b>Briefwahlbezirk<br/>906</b>                      | 0                    | 779    | 770     | <b>467</b>      | 210            | 16               | 36              | 22                  | 8               | 6              | 5                          |
|   |                      |        | 98,84 % | <b>60,65 %</b>  | 27,27 %        | 2,08 %           | 4,68 %          | 2,86 %              | 1,04 %          | 0,78 %         | 0,65 %                     |
| <b>Briefwahlbezirk<br/>907</b>                      | 0                    | 616    | 614     | <b>352</b>      | 161            | 11               | 42              | 23                  | 13              | 6              | 6                          |
|   |                      |        | 99,68 % | <b>57,33 %</b>  | 26,22 %        | 1,79 %           | 6,84 %          | 3,75 %              | 2,12 %          | 0,98 %         | 0,98 %                     |
| <b>Briefwahlbezirk<br/>908</b>                      | 0                    | 753    | 744     | <b>356</b>      | 284            | 26               | 25              | 16                  | 28              | 4              | 5                          |
|   |                      |        | 98,80 % | <b>47,85 %</b>  | 38,17 %        | 3,49 %           | 3,36 %          | 2,15 %              | 3,76 %          | 0,54 %         | 0,67 %                     |
| <b>Kreis- und Hoch-<br/>schulstadt<br/>Meschede</b> | 22.941               | 17.223 | 17.004  | <b>9.616</b>    | 5.026          | 336              | 753             | 657                 | 366             | 188            | 62                         |
|   |                      |        | 75,08 % | 98,73 %         | <b>56,55 %</b> | 29,56 %          | 1,98 %          | 4,43 %              | 3,86 %          | 2,15 %         | 1,11 %                     |



Kreis- und Hochschulstadt Meschede  
Wahl zum Deutschen Bundestag 22.09.2013  
Zusammenstellung der Ergebnisse nach Wahlbezirken - Zweitstimmen -

| Wahlbezirk                        | Wahlberechtigte | Wähler  | gültig  | CDU            | SPD     | FDP    | GRÜNE  | DIE LINKE | PIRATEN | NPD    | REP    | Bündnis 21/RRP | Volksabstimmung | ÖDP    | MLPD   | BüSo   | PSG    | AfD    |
|-----------------------------------|-----------------|---------|---------|----------------|---------|--------|--------|-----------|---------|--------|--------|----------------|-----------------|--------|--------|--------|--------|--------|
| MIMS Meschede                     | 1.162           | 527     | 521     | <b>252</b>     | 170     | 14     | 21     | 28        | 7       | 5      | 0      | 0              | 1               | 0      | 0      | 0      | 1      | 17     |
|                                   |                 | 45,35 % | 98,86 % | <b>48,37 %</b> | 32,63 % | 2,69 % | 4,03 % | 5,37 %    | 1,34 %  | 0,96 % | 0,00 % | 0,00 %         | 0,19 %          | 0,00 % | 0,00 % | 0,00 % | 0,19 % | 3,26 % |
| Grundschule von Westphalen-Straße | 1.238           | 659     | 650     | <b>287</b>     | 210     | 25     | 32     | 38        | 11      | 3      | 1      | 0              | 5               | 1      | 0      | 2      | 0      | 29     |
|                                   |                 | 53,23 % | 98,63 % | <b>44,15 %</b> | 32,31 % | 3,85 % | 4,92 % | 5,85 %    | 1,69 %  | 0,46 % | 0,15 % | 0,00 %         | 0,77 %          | 0,15 % | 0,00 % | 0,31 % | 0,00 % | 4,46 % |
| Straßen.NRW Meschede              | 995             | 373     | 364     | <b>153</b>     | 111     | 8      | 19     | 44        | 8       | 5      | 1      | 0              | 0               | 0      | 0      | 0      | 0      | 12     |
|                                   |                 | 37,49 % | 97,59 % | <b>42,03 %</b> | 30,49 % | 2,20 % | 5,22 % | 12,09 %   | 2,20 %  | 1,37 % | 0,27 % | 0,00 %         | 0,00 %          | 0,00 % | 0,00 % | 0,00 % | 0,00 % | 3,30 % |
| FH Südwestfalen, Abt. Meschede    | 1.238           | 570     | 563     | <b>219</b>     | 185     | 24     | 33     | 50        | 13      | 5      | 0      | 0              | 2               | 1      | 0      | 0      | 0      | 27     |
|                                   |                 | 46,04 % | 98,77 % | <b>38,90 %</b> | 32,86 % | 4,26 % | 5,86 % | 8,88 %    | 2,31 %  | 0,89 % | 0,00 % | 0,00 %         | 0,36 %          | 0,18 % | 0,00 % | 0,00 % | 0,00 % | 4,80 % |
| Blindenheim                       | 1.280           | 486     | 483     | <b>204</b>     | 145     | 21     | 38     | 34        | 12      | 2      | 0      | 0              | 1               | 1      | 0      | 0      | 0      | 19     |
|                                   |                 | 37,97 % | 99,38 % | <b>42,24 %</b> | 30,02 % | 4,35 % | 7,87 % | 7,04 %    | 2,48 %  | 0,41 % | 0,00 % | 0,00 %         | 0,21 %          | 0,21 % | 0,00 % | 0,00 % | 0,00 % | 3,93 % |
| Rathaus -Bürgerbüro               | 1.184           | 487     | 481     | <b>194</b>     | 144     | 32     | 27     | 45        | 10      | 4      | 2      | 0              | 0               | 1      | 0      | 1      | 1      | 13     |
|                                   |                 | 41,13 % | 98,77 % | <b>40,33 %</b> | 29,94 % | 6,65 % | 5,61 % | 9,36 %    | 2,08 %  | 0,83 % | 0,42 % | 0,00 %         | 0,00 %          | 0,21 % | 0,00 % | 0,21 % | 0,21 % | 2,70 % |
| Regenbogenschule                  | 1.379           | 614     | 610     | <b>287</b>     | 174     | 41     | 35     | 28        | 11      | 9      | 1      | 0              | 1               | 0      | 1      | 0      | 0      | 17     |
|                                   |                 | 44,53 % | 99,35 % | <b>47,05 %</b> | 28,52 % | 6,72 % | 5,74 % | 4,59 %    | 1,80 %  | 1,48 % | 0,16 % | 0,00 %         | 0,16 %          | 0,00 % | 0,16 % | 0,00 % | 0,00 % | 2,79 % |
| Kindergarten Filippo Neri         | 1.023           | 468     | 462     | <b>167</b>     | 159     | 27     | 39     | 35        | 8       | 4      | 1      | 1              | 0               | 2      | 0      | 0      | 0      | 10     |
|                                   |                 | 45,75 % | 98,72 % | <b>36,15 %</b> | 34,42 % | 5,84 % | 8,44 % | 7,58 %    | 1,73 %  | 0,87 % | 0,22 % | 0,22 %         | 0,00 %          | 0,43 % | 0,00 % | 0,00 % | 0,00 % | 2,16 % |
| Katholische Hauptschule           | 1.369           | 648     | 643     | <b>306</b>     | 184     | 30     | 42     | 37        | 9       | 2      | 0      | 1              | 2               | 0      | 0      | 0      | 0      | 22     |
|                                   |                 | 47,33 % | 99,23 % | <b>47,59 %</b> | 28,62 % | 4,67 % | 6,53 % | 5,75 %    | 1,40 %  | 0,31 % | 0,00 % | 0,16 %         | 0,31 %          | 0,00 % | 0,00 % | 0,00 % | 0,00 % | 3,42 % |
| Grundschule Eversberg             | 1.389           | 756     | 751     | <b>446</b>     | 158     | 34     | 42     | 18        | 13      | 2      | 0      | 3              | 0               | 0      | 0      | 0      | 1      | 28     |
|                                   |                 | 54,43 % | 99,34 % | <b>59,39 %</b> | 21,04 % | 4,53 % | 5,59 % | 2,40 %    | 1,73 %  | 0,27 % | 0,00 % | 0,40 %         | 0,00 %          | 0,00 % | 0,00 % | 0,00 % | 0,13 % | 3,73 % |
| Grundschule Wehrstapel            | 1.148           | 587     | 581     | <b>266</b>     | 202     | 27     | 25     | 31        | 4       | 6      | 0      | 0              | 1               | 0      | 0      | 0      | 0      | 15     |
|                                   |                 | 51,13 % | 98,98 % | <b>45,78 %</b> | 34,77 % | 4,65 % | 4,30 % | 5,34 %    | 0,69 %  | 1,03 % | 0,00 % | 0,00 %         | 0,17 %          | 0,00 % | 0,00 % | 0,00 % | 0,00 % | 2,58 % |
| Grundschule Remblinghausen        | 1.288           | 748     | 742     | <b>479</b>     | 136     | 39     | 30     | 18        | 9       | 5      | 1      | 0              | 0               | 3      | 0      | 0      | 0      | 16     |
|                                   |                 | 58,07 % | 99,20 % | <b>64,56 %</b> | 18,33 % | 5,26 % | 4,04 % | 2,43 %    | 1,21 %  | 0,67 % | 0,13 % | 0,00 %         | 0,00 %          | 0,40 % | 0,00 % | 0,00 % | 0,00 % | 2,16 % |
| Grundschule Wennemen              | 1.395           | 761     | 753     | <b>383</b>     | 217     | 26     | 20     | 42        | 18      | 8      | 0      | 0              | 0               | 2      | 0      | 0      | 0      | 27     |
|                                   |                 | 54,55 % | 98,95 % | <b>50,86 %</b> | 28,82 % | 3,45 % | 2,66 % | 5,58 %    | 2,39 %  | 1,06 % | 0,00 % | 0,00 %         | 0,00 %          | 0,27 % | 0,00 % | 0,00 % | 0,00 % | 3,59 % |
| Feuerwehrgerätehaus Calle         | 1.175           | 619     | 614     | <b>376</b>     | 125     | 30     | 15     | 24        | 11      | 3      | 0      | 0              | 0               | 0      | 0      | 0      | 0      | 24     |
|                                   |                 | 52,68 % | 99,19 % | <b>61,24 %</b> | 20,36 % | 4,89 % | 2,44 % | 3,91 %    | 1,79 %  | 0,49 % | 0,00 % | 0,00 %         | 0,00 %          | 0,00 % | 0,00 % | 0,00 % | 0,00 % | 3,91 % |
| Grundschule Berge                 | 1.120           | 660     | 654     | <b>341</b>     | 158     | 40     | 25     | 22        | 19      | 8      | 2      | 0              | 2               | 6      | 0      | 0      | 0      | 28     |
|                                   |                 | 58,93 % | 99,09 % | <b>52,14 %</b> | 24,16 % | 6,12 % | 3,82 % | 3,36 %    | 2,91 %  | 1,22 % | 0,31 % | 0,00 %         | 0,31 %          | 0,92 % | 0,00 % | 0,00 % | 0,00 % | 4,28 % |
| Feuerwehrgerätehaus Grevenstein   | 741             | 502     | 497     | <b>317</b>     | 107     | 21     | 11     | 18        | 9       | 2      | 1      | 0              | 1               | 0      | 0      | 0      | 0      | 9      |
|                                   |                 | 67,75 % | 99,00 % | <b>63,78 %</b> | 21,53 % | 4,23 % | 2,21 % | 3,62 %    | 1,81 %  | 0,40 % | 0,20 % | 0,00 %         | 0,20 %          | 0,00 % | 0,00 % | 0,00 % | 0,00 % | 1,81 % |
| Feuerwehrgerätehaus Olpe          | 597             | 323     | 320     | <b>161</b>     | 81      | 13     | 13     | 31        | 8       | 6      | 1      | 0              | 0               | 0      | 0      | 0      | 0      | 4      |
|                                   |                 | 54,10 % | 99,07 % | <b>50,31 %</b> | 25,31 % | 4,06 % | 4,06 % | 9,69 %    | 2,50 %  | 1,88 % | 0,31 % | 0,00 %         | 0,00 %          | 0,00 % | 0,00 % | 0,00 % | 0,00 % | 1,25 % |

| Wahlbezirk                               | Wahlberechtigte | Wähler  | gültig  | CDU            | SPD     | FDP    | GRÜNE  | DIE LINKE | PIRATEN | NPD    | REP    | Bündnis 21/RRP | Volksabstimmung | ÖDP    | MLPD   | BüSo   | PSG    | AfD    |
|--|-----------------|---------|---------|----------------|---------|--------|--------|-----------|---------|--------|--------|----------------|-----------------|--------|--------|--------|--------|--------|
| Freienohl - Fahr-<br>schule Babilon      | 945             | 494     | 484     | <b>203</b>     | 159     | 20     | 27     | 33        | 9       | 8      | 0      | 0              | 0               | 0      | 0      | 0      | 0      | 17     |
|  |                 | 52,28 % | 97,98 % | <b>41,94 %</b> | 32,85 % | 4,13 % | 5,58 % | 6,82 %    | 1,86 %  | 1,65 % | 0,00 % | 0,00 %         | 0,00 %          | 0,00 % | 0,00 % | 0,00 % | 0,00 % | 3,51 % |
| Grundschule<br>Freienohl                 | 1.123           | 543     | 531     | <b>259</b>     | 168     | 38     | 13     | 22        | 6       | 8      | 0      | 0              | 0               | 1      | 0      | 0      | 0      | 13     |
|  |                 | 48,35 % | 97,79 % | <b>48,78 %</b> | 31,64 % | 7,16 % | 2,45 % | 4,14 %    | 1,13 %  | 1,51 % | 0,00 % | 0,00 %         | 0,00 %          | 0,19 % | 0,00 % | 0,00 % | 0,00 % | 2,45 % |
| Bürgerbüro Frei-<br>enohl                | 1.152           | 524     | 519     | <b>224</b>     | 183     | 20     | 16     | 29        | 10      | 2      | 11     | 1              | 1               | 2      | 0      | 0      | 0      | 16     |
|  |                 | 45,49 % | 99,05 % | <b>43,16 %</b> | 35,26 % | 3,85 % | 3,08 % | 5,59 %    | 1,93 %  | 0,39 % | 2,12 % | 0,19 %         | 0,19 %          | 0,39 % | 0,00 % | 0,00 % | 0,00 % | 3,08 % |
| Briefwahlbezirk<br>901                   | 0               | 795     | 790     | <b>398</b>     | 225     | 35     | 53     | 26        | 19      | 7      | 1      | 0              | 1               | 0      | 0      | 0      | 0      | 17     |
|  |                 |         | 99,37 % | <b>50,38 %</b> | 28,48 % | 4,43 % | 6,71 % | 3,29 %    | 2,41 %  | 0,89 % | 0,13 % | 0,00 %         | 0,13 %          | 0,00 % | 0,00 % | 0,00 % | 0,00 % | 2,15 % |
| Briefwahlbezirk<br>902                   | 0               | 678     | 673     | <b>316</b>     | 209     | 45     | 44     | 21        | 13      | 0      | 0      | 0              | 4               | 0      | 0      | 0      | 0      | 20     |
|  |                 |         | 99,26 % | <b>46,95 %</b> | 31,05 % | 6,69 % | 6,54 % | 3,12 %    | 1,93 %  | 0,00 % | 0,00 % | 0,00 %         | 0,59 %          | 0,00 % | 0,00 % | 0,00 % | 0,00 % | 2,97 % |
| Briefwahlbezirk<br>903                   | 0               | 824     | 815     | <b>471</b>     | 180     | 55     | 40     | 22        | 11      | 8      | 0      | 0              | 0               | 0      | 2      | 0      | 0      | 19     |
|  |                 |         | 98,91 % | <b>57,79 %</b> | 22,09 % | 6,75 % | 4,91 % | 2,70 %    | 1,35 %  | 0,98 % | 0,00 % | 0,00 %         | 0,00 %          | 0,00 % | 0,25 % | 0,00 % | 0,00 % | 2,33 % |
| Briefwahlbezirk<br>904                   | 0               | 723     | 715     | <b>349</b>     | 208     | 43     | 51     | 29        | 7       | 1      | 0      | 0              | 2               | 1      | 0      | 0      | 0      | 19     |
|  |                 |         | 98,89 % | <b>48,81 %</b> | 29,09 % | 6,01 % | 7,13 % | 4,06 %    | 0,98 %  | 0,14 % | 0,00 % | 0,00 %         | 0,28 %          | 0,14 % | 0,00 % | 0,00 % | 0,00 % | 2,66 % |
| Briefwahlbezirk<br>905                   | 0               | 706     | 703     | <b>395</b>     | 201     | 33     | 27     | 12        | 6       | 4      | 0      | 0              | 2               | 1      | 0      | 0      | 0      | 19     |
|  |                 |         | 99,58 % | <b>56,19 %</b> | 28,59 % | 4,69 % | 3,84 % | 1,71 %    | 0,85 %  | 0,57 % | 0,00 % | 0,00 %         | 0,28 %          | 0,14 % | 0,00 % | 0,00 % | 0,00 % | 2,70 % |
| Briefwahlbezirk<br>906                   | 0               | 779     | 772     | <b>418</b>     | 207     | 42     | 39     | 32        | 6       | 4      | 2      | 0              | 0               | 2      | 0      | 0      | 0      | 15     |
|  |                 |         | 99,10 % | <b>54,15 %</b> | 26,81 % | 5,44 % | 5,05 % | 4,15 %    | 0,78 %  | 0,52 % | 0,26 % | 0,00 %         | 0,00 %          | 0,26 % | 0,00 % | 0,00 % | 0,00 % | 1,94 % |
| Briefwahlbezirk<br>907                   | 0               | 616     | 614     | <b>309</b>     | 156     | 33     | 41     | 24        | 10      | 5      | 2      | 0              | 3               | 1      | 0      | 0      | 0      | 26     |
|  |                 |         | 99,68 % | <b>50,33 %</b> | 25,41 % | 5,37 % | 6,68 % | 3,91 %    | 1,63 %  | 0,81 % | 0,33 % | 0,00 %         | 0,49 %          | 0,16 % | 0,00 % | 0,00 % | 0,00 % | 4,23 % |
| Briefwahlbezirk<br>908                   | 0               | 753     | 746     | <b>313</b>     | 267     | 61     | 28     | 17        | 18      | 3      | 2      | 1              | 3               | 2      | 0      | 0      | 1      | 22     |
|  |                 |         | 99,07 % | <b>41,96 %</b> | 35,79 % | 8,18 % | 3,75 % | 2,28 %    | 2,41 %  | 0,40 % | 0,27 % | 0,13 %         | 0,40 %          | 0,27 % | 0,00 % | 0,00 % | 0,13 % | 2,95 % |
| Kreis- und<br>Hochschulstadt<br>Meschede | 22.941          | 17.223  | 17.051  | <b>8.493</b>   | 4.829   | 877    | 846    | 810       | 295     | 129    | 29     | 7              | 32              | 27     | 3      | 3      | 4      | 520    |
|  |                 | 75,08 % | 99,00 % | <b>49,81 %</b> | 28,32 % | 5,14 % | 4,96 % | 4,75 %    | 1,73 %  | 0,76 % | 0,17 % | 0,04 %         | 0,19 %          | 0,16 % | 0,02 % | 0,02 % | 0,02 % | 3,05 % |

| Wahlbezirk                               | BIG    | pro Deutschland | DIE RECHTE | FREIE WÄHLER | Partei der Nichtwähler | Partei der Vernunft | Die PARTEI |
|--|--------|-----------------|------------|--------------|------------------------|---------------------|------------|
| <b>MIMS Meschede</b>                     | 0      | 1               | 0          | 4            | 0                      | 0                   | 0          |
|  | 0,00 % | 0,19 %          | 0,00 %     | 0,77 %       | 0,00 %                 | 0,00 %              | 0,00 %     |
| <b>Grundschule von Westphalen-Straße</b> | 0      | 1               | 0          | 3            | 1                      | 1                   | 0          |
|  | 0,00 % | 0,15 %          | 0,00 %     | 0,46 %       | 0,15 %                 | 0,15 %              | 0,00 %     |
| <b>Straßen.NRW Meschede</b>              | 0      | 1               | 0          | 1            | 0                      | 0                   | 1          |
|  | 0,00 % | 0,27 %          | 0,00 %     | 0,27 %       | 0,00 %                 | 0,00 %              | 0,27 %     |
| <b>FH Südwestfalen, Abt. Meschede</b>    | 0      | 0               | 0          | 1            | 0                      | 0                   | 3          |
|  | 0,00 % | 0,00 %          | 0,00 %     | 0,18 %       | 0,00 %                 | 0,00 %              | 0,53 %     |
| <b>Blindenheim</b>                       | 0      | 1               | 0          | 0            | 0                      | 0                   | 5          |
|  | 0,00 % | 0,21 %          | 0,00 %     | 0,00 %       | 0,00 %                 | 0,00 %              | 1,04 %     |
| <b>Rathaus -Bürgerbüro</b>               | 2      | 0               | 0          | 3            | 0                      | 0                   | 2          |
|  | 0,42 % | 0,00 %          | 0,00 %     | 0,62 %       | 0,00 %                 | 0,00 %              | 0,42 %     |
| <b>Regenbogenschule</b>                  | 0      | 0               | 0          | 2            | 0                      | 0                   | 3          |
|  | 0,00 % | 0,00 %          | 0,00 %     | 0,33 %       | 0,00 %                 | 0,00 %              | 0,49 %     |
| <b>Kindergarten Filippo Neri</b>         | 1      | 1               | 0          | 4            | 0                      | 0                   | 3          |
|  | 0,22 % | 0,22 %          | 0,00 %     | 0,87 %       | 0,00 %                 | 0,00 %              | 0,65 %     |
| <b>Katholische Hauptschule</b>           | 0      | 2               | 0          | 1            | 1                      | 1                   | 3          |
|  | 0,00 % | 0,31 %          | 0,00 %     | 0,16 %       | 0,16 %                 | 0,16 %              | 0,47 %     |
| <b>Grundschule Eversberg</b>             | 1      | 1               | 0          | 3            | 0                      | 1                   | 0          |
|  | 0,13 % | 0,13 %          | 0,00 %     | 0,40 %       | 0,00 %                 | 0,13 %              | 0,00 %     |
| <b>Grundschule Wehrstapel</b>            | 0      | 0               | 0          | 1            | 2                      | 0                   | 1          |
|  | 0,00 % | 0,00 %          | 0,00 %     | 0,17 %       | 0,34 %                 | 0,00 %              | 0,17 %     |
| <b>Grundschule Remblinghausen</b>        | 0      | 0               | 0          | 2            | 0                      | 2                   | 2          |
|  | 0,00 % | 0,00 %          | 0,00 %     | 0,27 %       | 0,00 %                 | 0,27 %              | 0,27 %     |
| <b>Grundschule Wennemen</b>              | 0      | 4               | 0          | 1            | 0                      | 1                   | 4          |
|  | 0,00 % | 0,53 %          | 0,00 %     | 0,13 %       | 0,00 %                 | 0,13 %              | 0,53 %     |
| <b>Feuerwehrgerätehaus Calle</b>         | 0      | 1               | 0          | 3            | 1                      | 1                   | 0          |
|  | 0,00 % | 0,16 %          | 0,00 %     | 0,49 %       | 0,16 %                 | 0,16 %              | 0,00 %     |
| <b>Grundschule Berge</b>                 | 0      | 1               | 0          | 2            | 0                      | 0                   | 0          |
|  | 0,00 % | 0,15 %          | 0,00 %     | 0,31 %       | 0,00 %                 | 0,00 %              | 0,00 %     |
| <b>Feuerwehrgerätehaus Grevenstein</b>   | 0      | 0               | 0          | 1            | 0                      | 0                   | 0          |
|  | 0,00 % | 0,00 %          | 0,00 %     | 0,20 %       | 0,00 %                 | 0,00 %              | 0,00 %     |
| <b>Feuerwehrgerätehaus Olpe</b>          | 0      | 0               | 0          | 0            | 0                      | 0                   | 2          |
|  | 0,00 % | 0,00 %          | 0,00 %     | 0,00 %       | 0,00 %                 | 0,00 %              | 0,62 %     |
| <b>Freienohl - Fahrschule Babilon</b>    | 0      | 0               | 0          | 3            | 0                      | 0                   | 5          |
|  | 0,00 % | 0,00 %          | 0,00 %     | 0,62 %       | 0,00 %                 | 0,00 %              | 1,03 %     |
| <b>Grundschule Freienohl</b>             | 0      | 1               | 1          | 0            | 0                      | 0                   | 1          |
|  | 0,00 % | 0,19 %          | 0,19 %     | 0,00 %       | 0,00 %                 | 0,00 %              | 0,19 %     |
| <b>Bürgerbüro Freienohl</b>              | 0      | 0               | 0          | 1            | 1                      | 1                   | 1          |
|  | 0,00 % | 0,00 %          | 0,00 %     | 0,19 %       | 0,19 %                 | 0,19 %              | 0,19 %     |

| Wahlbezirk                                | BIG    | pro Deutschland | DIE RECHTE | FREIE WÄHLER | Partei der Nichtwähler | Partei der Vernunft | Die PARTEI |
|---|--------|-----------------|------------|--------------|------------------------|---------------------|------------|
| <b>Briefwahlbezirk 901</b>                | 0      | 0               | 0          | 2            | 2                      | 2                   | 2          |
|   | 0,00 % | 0,00 %          | 0,00 %     | 0,25 %       | 0,25 %                 | 0,25 %              | 0,25 %     |
| <b>Briefwahlbezirk 902</b>                | 0      | 0               | 0          | 1            | 0                      | 0                   | 0          |
|   | 0,00 % | 0,00 %          | 0,00 %     | 0,15 %       | 0,00 %                 | 0,00 %              | 0,00 %     |
| <b>Briefwahlbezirk 903</b>                | 0      | 0               | 0          | 3            | 4                      | 0                   | 0          |
|   | 0,00 % | 0,00 %          | 0,00 %     | 0,37 %       | 0,49 %                 | 0,00 %              | 0,00 %     |
| <b>Briefwahlbezirk 904</b>                | 0      | 0               | 0          | 2            | 1                      | 0                   | 2          |
|   | 0,00 % | 0,00 %          | 0,00 %     | 0,28 %       | 0,14 %                 | 0,00 %              | 0,28 %     |
| <b>Briefwahlbezirk 905</b>                | 0      | 1               | 0          | 2            | 0                      | 0                   | 0          |
|   | 0,00 % | 0,14 %          | 0,00 %     | 0,28 %       | 0,00 %                 | 0,00 %              | 0,00 %     |
| <b>Briefwahlbezirk 906</b>                | 0      | 0               | 0          | 1            | 0                      | 1                   | 3          |
|   | 0,00 % | 0,00 %          | 0,00 %     | 0,13 %       | 0,00 %                 | 0,13 %              | 0,39 %     |
| <b>Briefwahlbezirk 907</b>                | 0      | 1               | 0          | 3            | 0                      | 0                   | 0          |
|   | 0,00 % | 0,16 %          | 0,00 %     | 0,49 %       | 0,00 %                 | 0,00 %              | 0,00 %     |
| <b>Briefwahlbezirk 908</b>                | 1      | 0               | 0          | 3            | 1                      | 1                   | 2          |
|   | 0,13 % | 0,00 %          | 0,00 %     | 0,40 %       | 0,13 %                 | 0,13 %              | 0,27 %     |
| <b>Kreis- und Hochschulstadt Meschede</b> | 5      | 17              | 1          | 53           | 14                     | 12                  | 45         |
|   | 0,03 % | 0,10 %          | 0,01 %     | 0,31 %       | 0,08 %                 | 0,07 %              | 0,26 %     |

