

Wahlbuch  
Wahl zum Deutschen Bundestag  
24.09.2017  
Gemeinde Bad Sassendorf  
Herausgegeben am 29.09.2017

# Inhaltsverzeichnis

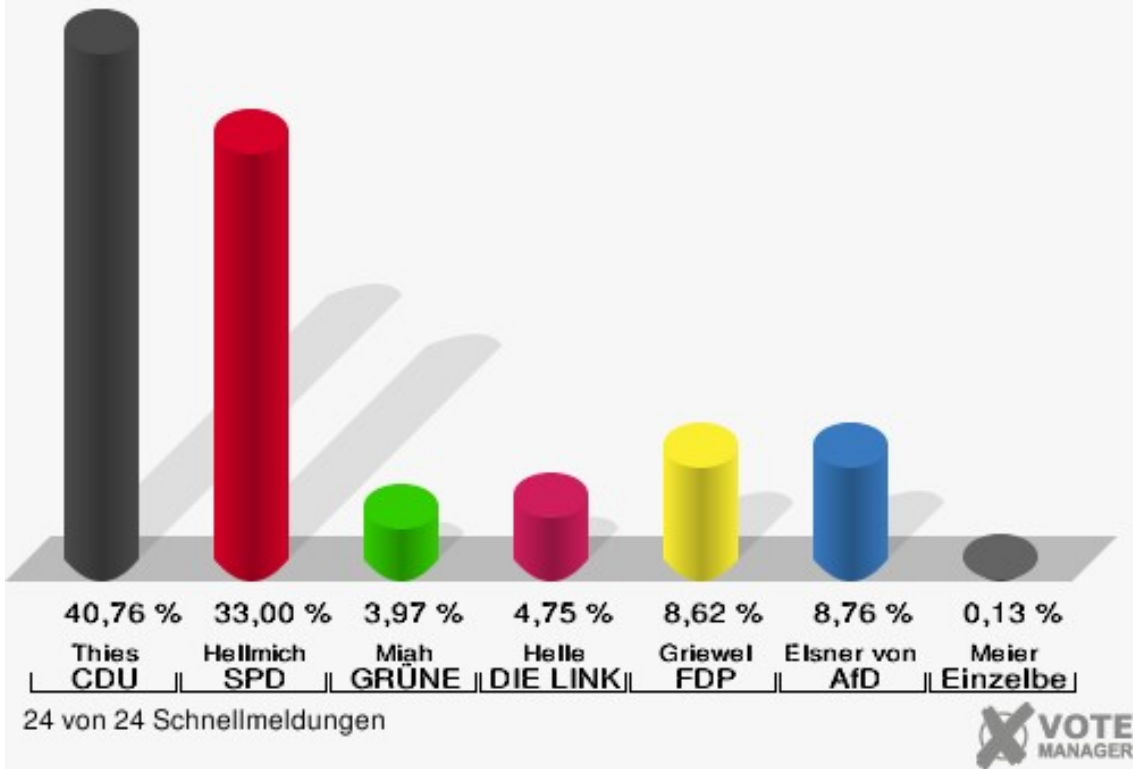
Wahl zum Deutschen Bundestag	1
Gemeinde Bad Sassendorf	1
Wahlbezirke	8
Bürgerhaus Ostinghausen	8
Bürgerhaus Bettinghausen	9
Pilgerhof Weslarn	10
Feuerwehrgerätehaus Heppen	11
Gesamtschule Bad Sassendorf Raum 4	12
Gesamtschule Bad Sassendorf Raum 5	13
Gesamtschule Bad Sassendorf Raum 6	14
Mehrgenerationenhaus - Saal links-	15
Mehrgenerationenhaus - Saal rechts-	16
Kurmittelhaus Eingangshalle	17
Tagungszentrum Raum 1	18
Ev. Familienzentrum Johanna Volke	19
Tagungszentrum Raum 4	20
Begegnungsstätte Hofanlage Brinkmann	21
Ev. Jona Kindergarten	22
Feuerwehrgerätehaus Opmünden	23
Feuerwehrgerätehaus Elfsen	24
Dorfgemeinschaftshaus Beusingsen	25
Dorfgemeinschaftshaus Herringsen	26
Ev. Gemeindehaus Neuengeseke	27
Feuerwehrgerätehaus Enkesen im Klei	28
Briefwahlbezirk 1	29
Briefwahlbezirk 2	30
Briefwahlbezirk 3	31
Übersicht Wahlbezirke	32

# Wahl zum Deutschen Bundestag

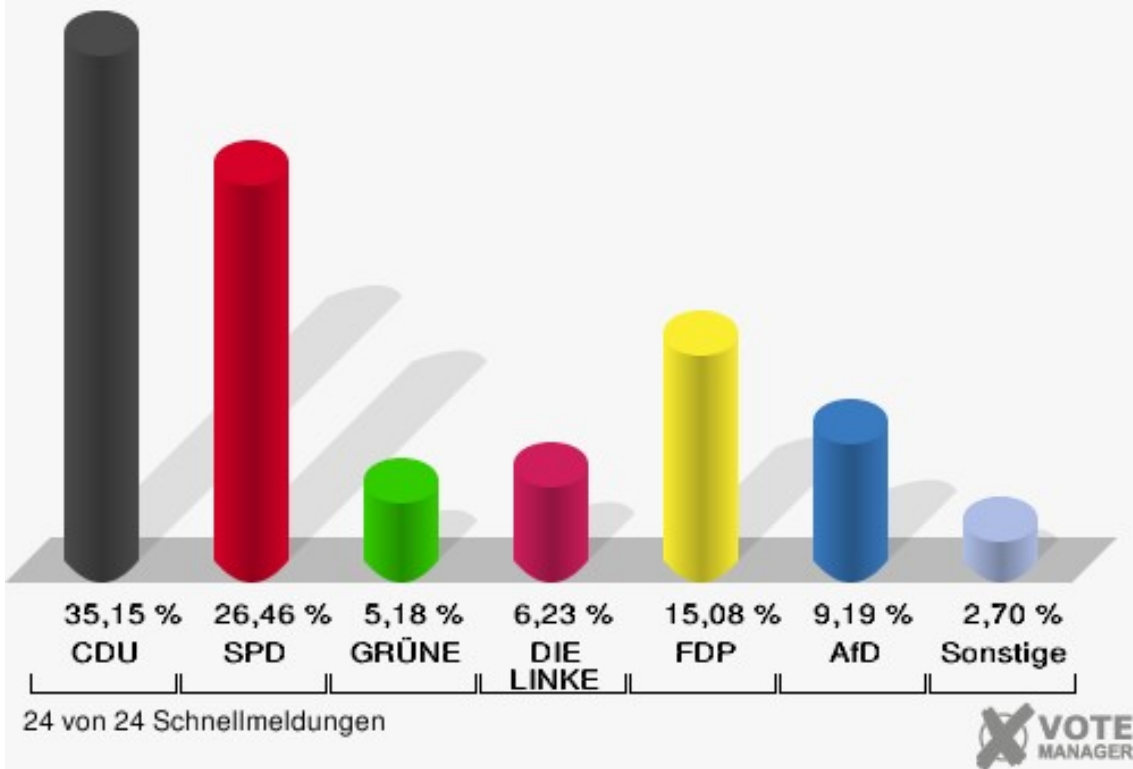
## Gemeinde Bad Sassendorf

	Erststimmen		Zweitstimmen	
Wahlberechtigte	9.649		9.649	
Wähler	7.510	77,83 %	7.510	77,83 %
ungültige Stimmen	86	1,15 %	57	0,76 %
gültige Stimmen	7.424	98,85 %	7.453	99,24 %
Thies, CDU	3.026	40,76 %	2.620	35,15 %
Hellmich, SPD	2.450	33,00 %	1.972	26,46 %
Miah, GRÜNE	295	3,97 %	386	5,18 %
Helle, DIE LINKE	353	4,75 %	464	6,23 %
Griewel, FDP	640	8,62 %	1.124	15,08 %
Elsner von Gronow, AfD	650	8,76 %	685	9,19 %
PIRATEN	---	---	24	0,32 %
NPD	---	---	12	0,16 %
Die PARTEI	---	---	30	0,40 %
FREIE WÄHLER	---	---	16	0,21 %
Volksabstimmung	---	---	6	0,08 %
ÖDP	---	---	11	0,15 %
MLPD	---	---	2	0,03 %
SGP	---	---	0	0,00 %
Allianz Deutscher Demokraten	---	---	2	0,03 %
BGE	---	---	10	0,13 %
DiB	---	---	11	0,15 %
DKP	---	---	2	0,03 %
DM	---	---	7	0,09 %
Die Humanisten	---	---	2	0,03 %
Gesundheitsfor- schung	---	---	9	0,12 %
Tierschutzpartei	---	---	45	0,60 %
V-Partei³	---	---	13	0,17 %
Meier, Einzelbewer- ber	10	0,13 %	---	---

**Gemeinde Bad Sassendorf**  
 Wahl zum Deutschen Bundestag 24.09.2017  
 Erststimmen Gesamtergebnis

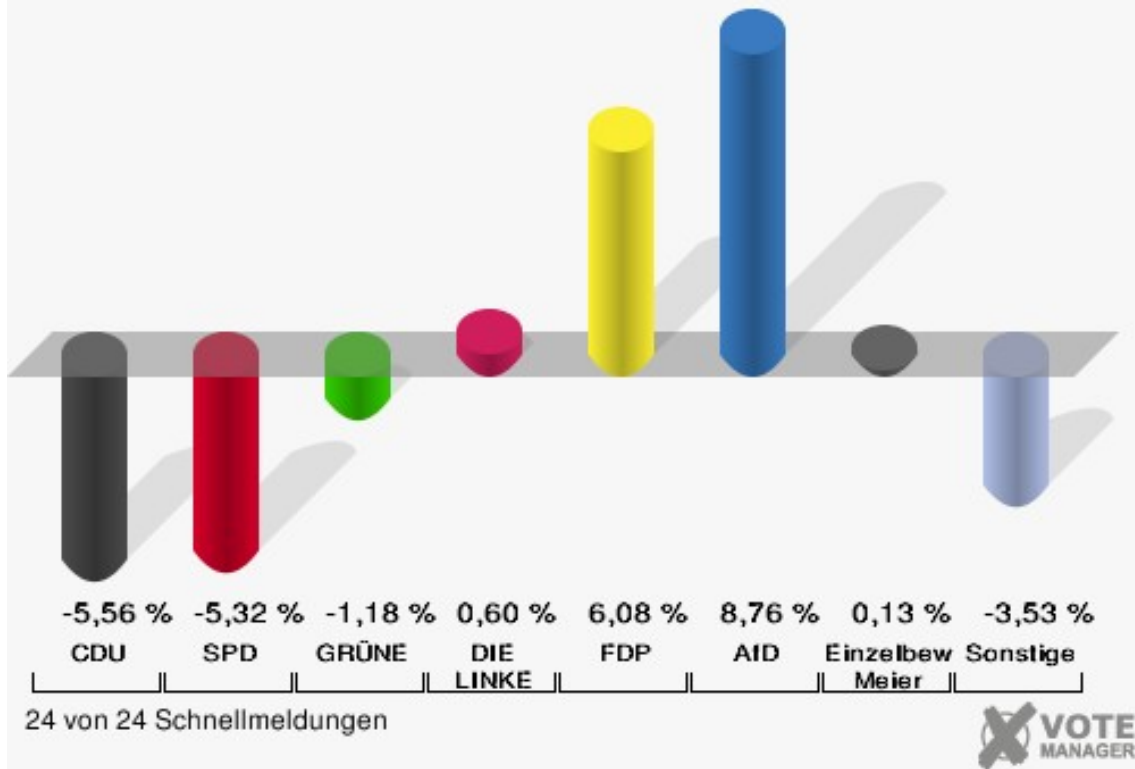


**Gemeinde Bad Sassendorf**  
 Wahl zum Deutschen Bundestag 24.09.2017  
 Zweitstimmen Gesamtergebnis



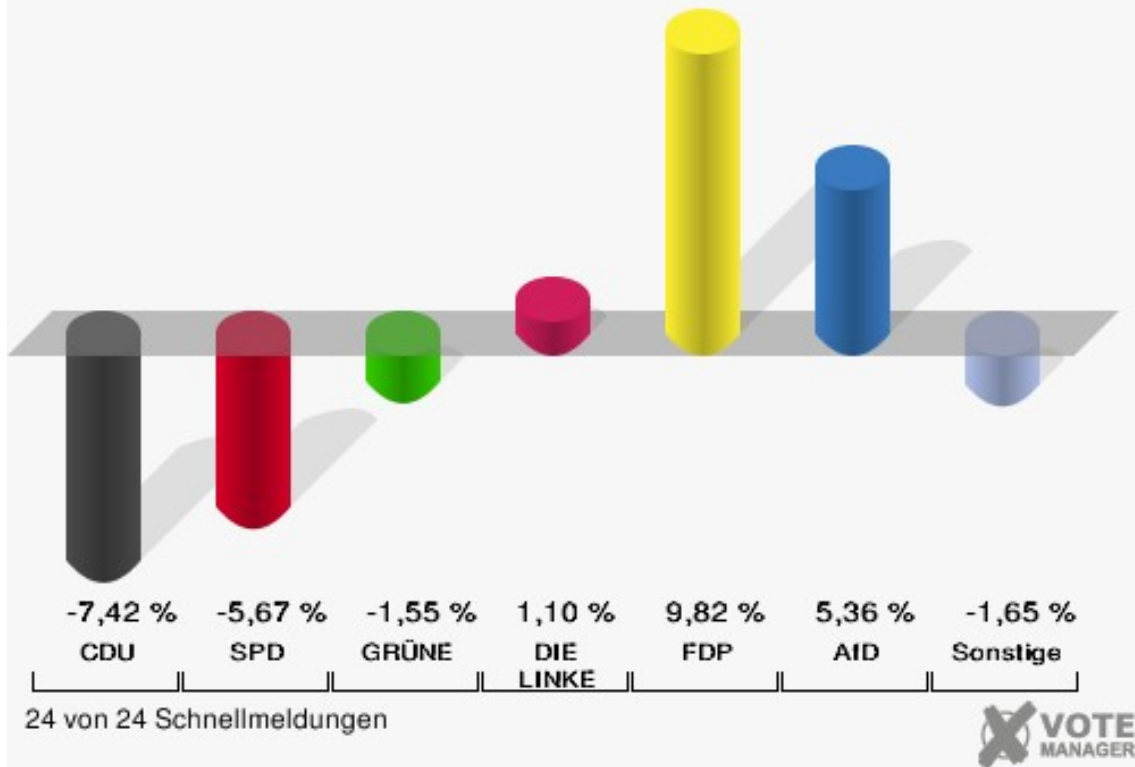
### Gemeinde Bad Sassendorf

Wahl zum Deutschen Bundestag 2017 - Wahl zum Deutschen Bundestag 2013  
Erststimmen Gewinne und Verluste Gesamtergebnis



### Gemeinde Bad Sassendorf

Wahl zum Deutschen Bundestag 2017 - Wahl zum Deutschen Bundestag 2013  
Zweitstimmen Gewinne und Verluste Gesamtergebnis



Gemeinde Bad Sassendorf  
Wahl zum Deutschen Bundestag 24.09.2017  
Erststimmen Gewinne und Verluste Gesamtergebnis

	Wahl zum Deutschen Bundestag 24.09.2017	Wahl zum Deutschen Bundestag 22.09.2013	
		Ergebnis	Gewinne und Verluste
Wahlberechtigte	9.649	9.509	+140
Wähler	7.510	7.207	+303
	77,83 %	75,79 %	+2,04 %
gültige Stimmen	7.424	7.092	+332
	98,85 %	98,40 %	+0,45 %
CDU	3.026	3.285	-259
	40,76 %	46,32 %	-5,56 %
SPD	2.450	2.718	-268
	33,00 %	38,32 %	-5,32 %
GRÜNE	295	365	-70
	3,97 %	5,15 %	-1,18 %
DIE LINKE	353	294	+59
	4,75 %	4,15 %	+0,60 %
FDP	640	180	+460
	8,62 %	2,54 %	+6,08 %
AfD	650	0	+650
	8,76 %	0,00 %	+8,76 %
PIRATEN	0	177	-177
	0,00 %	2,50 %	-2,50 %
NPD	0	73	-73
	0,00 %	1,03 %	-1,03 %
Die PARTEI	0	0	+0
	0,00 %	0,00 %	+0,00 %
FREIE WÄHLER	0	0	+0
	0,00 %	0,00 %	+0,00 %
Volksabstimmung	0	0	+0
	0,00 %	0,00 %	+0,00 %
ÖDP	0	0	+0
	0,00 %	0,00 %	+0,00 %
MLPD	0	0	+0
	0,00 %	0,00 %	+0,00 %
SGP	0	0	+0
	0,00 %	0,00 %	+0,00 %
Allianz Deutscher Demokraten	0	0	+0
	0,00 %	0,00 %	+0,00 %
BGE	0	0	+0

	0,00 %	0,00 %	+0,00 %
DiB	0	0	+0
	0,00 %	0,00 %	+0,00 %
DKP	0	0	+0
	0,00 %	0,00 %	+0,00 %
DM	0	0	+0
	0,00 %	0,00 %	+0,00 %
Die Humanisten	0	0	+0
	0,00 %	0,00 %	+0,00 %
Gesundheitsforschung	0	0	+0
	0,00 %	0,00 %	+0,00 %
Tierschutzpartei	0	0	+0
	0,00 %	0,00 %	+0,00 %
V-Partei <sup>3</sup>	0	0	+0
	0,00 %	0,00 %	+0,00 %
Einzelbewerber Meier	10	0	+10
	0,13 %	0,00 %	+0,13 %
Sonstige	0	0	+0
	0,00 %	0,00 %	+0,00 %

Wahl zum Deutschen Bundestag 22.09.2013: Sonstige = REP, Bündnis 21/RRP, BüSo, BIG, pro Deutschland, DIE RECHTE, Partei der Nichtwähler, Partei der Vernunft

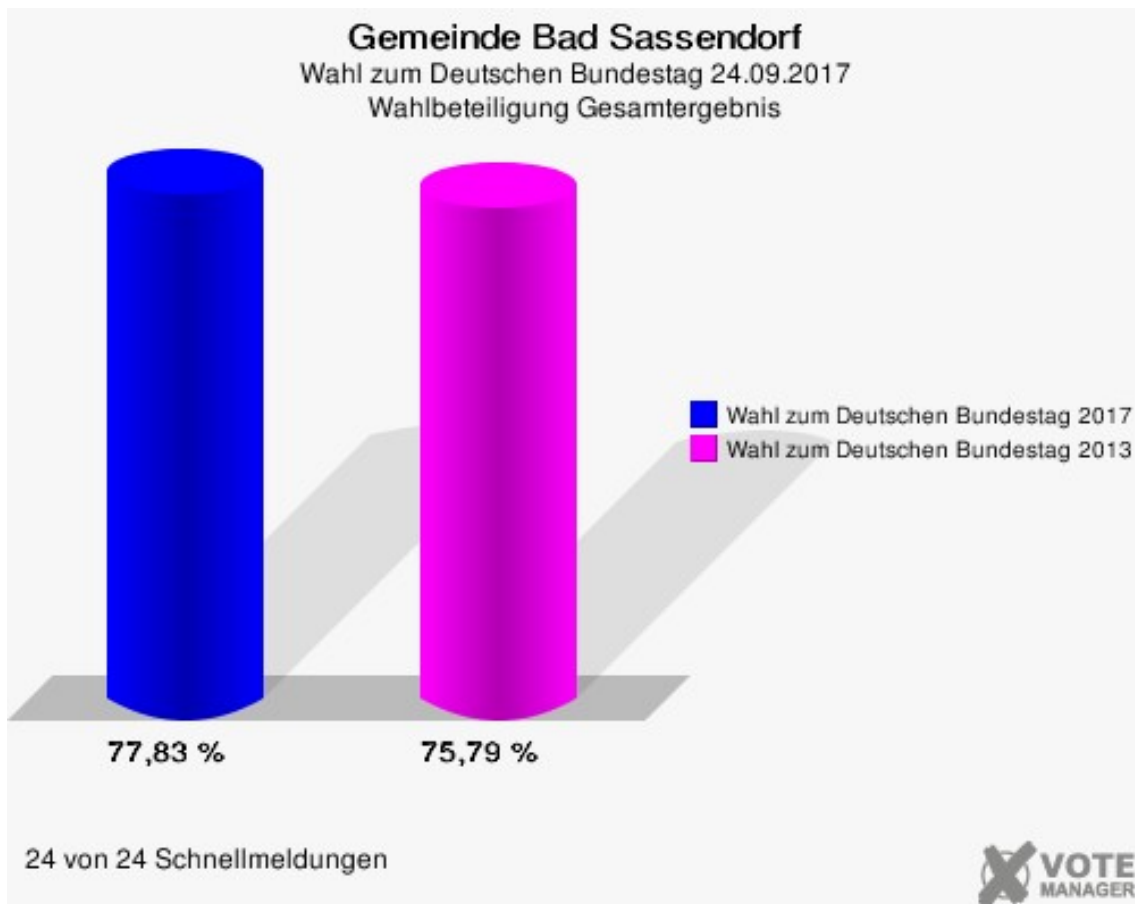
Gemeinde Bad Sassendorf  
Wahl zum Deutschen Bundestag 24.09.2017  
Zweitstimmen Gewinne und Verluste Gesamtergebnis

	Wahl zum Deutschen Bundestag 24.09.2017	Wahl zum Deutschen Bundestag 22.09.2013	
		Ergebnis	Gewinne und Verluste
Wahlberechtigte	9.649	9.509	+140
Wähler	7.510	7.207	+303
	77,83 %	75,79 %	+2,04 %
gültige Stimmen	7.453	7.136	+317
	99,24 %	99,01 %	+0,23 %
CDU	2.620	3.038	-418
	35,15 %	42,57 %	-7,42 %
SPD	1.972	2.293	-321
	26,46 %	32,13 %	-5,67 %
GRÜNE	386	480	-94
	5,18 %	6,73 %	-1,55 %
DIE LINKE	464	366	+98
	6,23 %	5,13 %	+1,10 %
FDP	1.124	375	+749
	15,08 %	5,26 %	+9,82 %
AfD	685	273	+412
	9,19 %	3,83 %	+5,36 %
PIRATEN	24	132	-108
	0,32 %	1,85 %	-1,53 %
NPD	12	60	-48
	0,16 %	0,84 %	-0,68 %
Die PARTEI	30	23	+7
	0,40 %	0,32 %	+0,08 %
FREIE WÄHLER	16	12	+4
	0,21 %	0,17 %	+0,04 %
Volksabstimmung	6	22	-16
	0,08 %	0,31 %	-0,23 %
ÖDP	11	12	-1
	0,15 %	0,17 %	-0,02 %
MLPD	2	1	+1
	0,03 %	0,01 %	+0,02 %
SGP	0	3	-3
	0,00 %	0,04 %	-0,04 %
Allianz Deutscher Demokraten	2	0	+2
	0,03 %	0,00 %	+0,03 %
BGE	10	0	+10



	0,13 %	0,00 %	+0,13 %
DiB	11	0	+11
	0,15 %	0,00 %	+0,15 %
DKP	2	0	+2
	0,03 %	0,00 %	+0,03 %
DM	7	0	+7
	0,09 %	0,00 %	+0,09 %
Die Humanisten	2	0	+2
	0,03 %	0,00 %	+0,03 %
Gesundheitsforschung	9	0	+9
	0,12 %	0,00 %	+0,12 %
Tierschutzpartei	45	0	+45
	0,60 %	0,00 %	+0,60 %
V-Partei <sup>3</sup>	13	0	+13
	0,17 %	0,00 %	+0,17 %
Einzelbewerber Meier	0	0	+0
	0,00 %	0,00 %	+0,00 %
Sonstige	0	46	-46
	0,00 %	0,64 %	-0,64 %

Wahl zum Deutschen Bundestag 22.09.2013: Sonstige = REP, Bündnis 21/RRP, BüSo, BIG, pro Deutschland, DIE RECHTE, Partei der Nichtwähler, Partei der Vernunft



## Wahlbezirke Bürgerhaus Ostinghausen

	Erststimmen		Zweitstimmen	
Wahlberechtigte	436		436	
Wähler	285	65,37 %	285	65,37 %
ungültige Stimmen	4	1,40 %	4	1,40 %
gültige Stimmen	281	98,60 %	281	98,60 %
Thies, CDU	139	49,47 %	126	44,84 %
Hellmich, SPD	86	30,60 %	73	25,98 %
Miah, GRÜNE	12	4,27 %	21	7,47 %
Helle, DIE LINKE	21	7,47 %	24	8,54 %
Griewel, FDP	11	3,91 %	21	7,47 %
Elsner von Gronow, AfD	12	4,27 %	13	4,63 %
PIRATEN	---	---	0	0,00 %
NPD	---	---	1	0,36 %
Die PARTEI	---	---	1	0,36 %
FREIE WÄHLER	---	---	0	0,00 %
Volksabstimmung	---	---	0	0,00 %
ÖDP	---	---	0	0,00 %
MLPD	---	---	0	0,00 %
SGP	---	---	0	0,00 %
Allianz Deutscher Demokraten	---	---	0	0,00 %
BGE	---	---	0	0,00 %
DiB	---	---	0	0,00 %
DKP	---	---	0	0,00 %
DM	---	---	0	0,00 %
Die Humanisten	---	---	0	0,00 %
Gesundheitsfor- schung	---	---	0	0,00 %
Tierschutzpartei	---	---	0	0,00 %
V-Partei <sup>3</sup>	---	---	1	0,36 %
Meier, Einzelbewer- ber	0	0,00 %	---	---

## Bürgerhaus Bettinghausen

	Erststimmen		Zweitstimmen	
Wahlberechtigte	519		519	
Wähler	306	58,96 %	306	58,96 %
ungültige Stimmen	4	1,31 %	2	0,65 %
gültige Stimmen	302	98,69 %	304	99,35 %
Thies, CDU	156	51,66 %	134	44,08 %
Hellmich, SPD	82	27,15 %	66	21,71 %
Miah, GRÜNE	10	3,31 %	13	4,28 %
Helle, DIE LINKE	15	4,97 %	17	5,59 %
Griewel, FDP	15	4,97 %	39	12,83 %
Elsner von Gronow, AfD	24	7,95 %	27	8,88 %
PIRATEN	---	---	1	0,33 %
NPD	---	---	0	0,00 %
Die PARTEI	---	---	1	0,33 %
FREIE WÄHLER	---	---	0	0,00 %
Volksabstimmung	---	---	1	0,33 %
ÖDP	---	---	0	0,00 %
MLPD	---	---	0	0,00 %
SGP	---	---	0	0,00 %
Allianz Deutscher Demokraten	---	---	0	0,00 %
BGE	---	---	2	0,66 %
DiB	---	---	0	0,00 %
DKP	---	---	1	0,33 %
DM	---	---	0	0,00 %
Die Humanisten	---	---	0	0,00 %
Gesundheitsforschung	---	---	0	0,00 %
Tierschutzpartei	---	---	2	0,66 %
V-Partei³	---	---	0	0,00 %
Meier, Einzelbewerber	0	0,00 %	---	---

## Pilgerhof Weslarn

	Erststimmen		Zweitstimmen	
Wahlberechtigte	714		714	
Wähler	396	55,46 %	396	55,46 %
ungültige Stimmen	4	1,01 %	4	1,01 %
gültige Stimmen	392	98,99 %	392	98,99 %
Thies, CDU	140	35,71 %	132	33,67 %
Hellmich, SPD	139	35,46 %	98	25,00 %
Miah, GRÜNE	19	4,85 %	38	9,69 %
Helle, DIE LINKE	23	5,87 %	24	6,12 %
Griewel, FDP	38	9,69 %	55	14,03 %
Elsner von Gronow, AfD	31	7,91 %	31	7,91 %
PIRATEN	---	---	1	0,26 %
NPD	---	---	1	0,26 %
Die PARTEI	---	---	6	1,53 %
FREIE WÄHLER	---	---	1	0,26 %
Volksabstimmung	---	---	0	0,00 %
ÖDP	---	---	0	0,00 %
MLPD	---	---	0	0,00 %
SGP	---	---	0	0,00 %
Allianz Deutscher Demokraten	---	---	0	0,00 %
BGE	---	---	1	0,26 %
DiB	---	---	1	0,26 %
DKP	---	---	0	0,00 %
DM	---	---	1	0,26 %
Die Humanisten	---	---	0	0,00 %
Gesundheitsforschung	---	---	0	0,00 %
Tierschutzpartei	---	---	2	0,51 %
V-Partei³	---	---	0	0,00 %
Meier, Einzelbewerber	2	0,51 %	---	---

## Feuerwehrgerätehaus Heppen

	Erststimmen		Zweitstimmen	
Wahlberechtigte	258		258	
Wähler	170	65,89 %	170	65,89 %
ungültige Stimmen	1	0,59 %	0	0,00 %
gültige Stimmen	169	99,41 %	170	100,00 %
Thies, CDU	70	41,42 %	51	30,00 %
Hellmich, SPD	38	22,49 %	37	21,76 %
Miah, GRÜNE	7	4,14 %	12	7,06 %
Helle, DIE LINKE	11	6,51 %	14	8,24 %
Griewel, FDP	18	10,65 %	31	18,24 %
Elsner von Gronow, AfD	25	14,79 %	21	12,35 %
PIRATEN	---	---	0	0,00 %
NPD	---	---	0	0,00 %
Die PARTEI	---	---	1	0,59 %
FREIE WÄHLER	---	---	1	0,59 %
Volksabstimmung	---	---	0	0,00 %
ÖDP	---	---	0	0,00 %
MLPD	---	---	0	0,00 %
SGP	---	---	0	0,00 %
Allianz Deutscher Demokraten	---	---	0	0,00 %
BGE	---	---	0	0,00 %
DiB	---	---	0	0,00 %
DKP	---	---	0	0,00 %
DM	---	---	0	0,00 %
Die Humanisten	---	---	0	0,00 %
Gesundheitsforschung	---	---	0	0,00 %
Tierschutzpartei	---	---	0	0,00 %
V-Partei³	---	---	2	1,18 %
Meier, Einzelbewerber	0	0,00 %	---	---

## Gesamtschule Bad Sassendorf Raum 4

	Erststimmen		Zweitstimmen	
Wahlberechtigte	446		446	
Wähler	242	54,26 %	242	54,26 %
ungültige Stimmen	2	0,83 %	1	0,41 %
gültige Stimmen	240	99,17 %	241	99,59 %
Thies, CDU	105	43,75 %	93	38,59 %
Hellmich, SPD	83	34,58 %	66	27,39 %
Miah, GRÜNE	6	2,50 %	16	6,64 %
Helle, DIE LINKE	7	2,92 %	11	4,56 %
Griewel, FDP	23	9,58 %	32	13,28 %
Elsner von Gronow, AfD	16	6,67 %	19	7,88 %
PIRATEN	---	---	1	0,41 %
NPD	---	---	1	0,41 %
Die PARTEI	---	---	0	0,00 %
FREIE WÄHLER	---	---	0	0,00 %
Volksabstimmung	---	---	0	0,00 %
ÖDP	---	---	0	0,00 %
MLPD	---	---	0	0,00 %
SGP	---	---	0	0,00 %
Allianz Deutscher Demokraten	---	---	0	0,00 %
BGE	---	---	0	0,00 %
DiB	---	---	0	0,00 %
DKP	---	---	0	0,00 %
DM	---	---	1	0,41 %
Die Humanisten	---	---	0	0,00 %
Gesundheitsforschung	---	---	0	0,00 %
Tierschutzpartei	---	---	0	0,00 %
V-Partei³	---	---	1	0,41 %
Meier, Einzelbewerber	0	0,00 %	---	---

## Gesamtschule Bad Sassendorf Raum 5

	Erststimmen		Zweitstimmen	
Wahlberechtigte	807		807	
Wähler	420	52,04 %	420	52,04 %
ungültige Stimmen	8	1,90 %	4	0,95 %
gültige Stimmen	412	98,10 %	416	99,05 %
Thies, CDU	156	37,86 %	127	30,53 %
Hellmich, SPD	134	32,52 %	111	26,68 %
Miah, GRÜNE	7	1,70 %	15	3,61 %
Helle, DIE LINKE	17	4,13 %	25	6,01 %
Griewel, FDP	39	9,47 %	70	16,83 %
Elsner von Gronow, AfD	59	14,32 %	56	13,46 %
PIRATEN	---	---	1	0,24 %
NPD	---	---	1	0,24 %
Die PARTEI	---	---	3	0,72 %
FREIE WÄHLER	---	---	1	0,24 %
Volksabstimmung	---	---	0	0,00 %
ÖDP	---	---	2	0,48 %
MLPD	---	---	0	0,00 %
SGP	---	---	0	0,00 %
Allianz Deutscher Demokraten	---	---	0	0,00 %
BGE	---	---	0	0,00 %
DiB	---	---	0	0,00 %
DKP	---	---	0	0,00 %
DM	---	---	0	0,00 %
Die Humanisten	---	---	1	0,24 %
Gesundheitsforschung	---	---	0	0,00 %
Tierschutzpartei	---	---	3	0,72 %
V-Partei³	---	---	0	0,00 %
Meier, Einzelbewerber	0	0,00 %	---	---

## Gesamtschule Bad Sassendorf Raum 6

	Erststimmen		Zweitstimmen	
Wahlberechtigte	699		699	
Wähler	314	44,92 %	314	44,92 %
ungültige Stimmen	7	2,23 %	3	0,96 %
gültige Stimmen	307	97,77 %	311	99,04 %
Thies, CDU	109	35,50 %	91	29,26 %
Hellmich, SPD	114	37,13 %	101	32,48 %
Miah, GRÜNE	14	4,56 %	14	4,50 %
Helle, DIE LINKE	19	6,19 %	23	7,40 %
Griewel, FDP	18	5,86 %	42	13,50 %
Elsner von Gronow, AfD	33	10,75 %	31	9,97 %
PIRATEN	---	---	0	0,00 %
NPD	---	---	1	0,32 %
Die PARTEI	---	---	0	0,00 %
FREIE WÄHLER	---	---	1	0,32 %
Volksabstimmung	---	---	0	0,00 %
ÖDP	---	---	0	0,00 %
MLPD	---	---	0	0,00 %
SGP	---	---	0	0,00 %
Allianz Deutscher Demokraten	---	---	0	0,00 %
BGE	---	---	0	0,00 %
DiB	---	---	0	0,00 %
DKP	---	---	0	0,00 %
DM	---	---	2	0,64 %
Die Humanisten	---	---	0	0,00 %
Gesundheitsforschung	---	---	0	0,00 %
Tierschutzpartei	---	---	5	1,61 %
V-Partei³	---	---	0	0,00 %
Meier, Einzelbewerber	0	0,00 %	---	---



## Mehrgenerationenhaus - Saal links-

	Erststimmen		Zweitstimmen	
Wahlberechtigte	572		572	
Wähler	240	41,96 %	240	41,96 %
ungültige Stimmen	1	0,42 %	1	0,42 %
gültige Stimmen	239	99,58 %	239	99,58 %
Thies, CDU	84	35,15 %	72	30,13 %
Hellmich, SPD	81	33,89 %	66	27,62 %
Miah, GRÜNE	13	5,44 %	15	6,28 %
Helle, DIE LINKE	10	4,18 %	12	5,02 %
Griewel, FDP	26	10,88 %	40	16,74 %
Elsner von Gronow, AfD	25	10,46 %	25	10,46 %
PIRATEN	---	---	2	0,84 %
NPD	---	---	0	0,00 %
Die PARTEI	---	---	3	1,26 %
FREIE WÄHLER	---	---	0	0,00 %
Volksabstimmung	---	---	1	0,42 %
ÖDP	---	---	2	0,84 %
MLPD	---	---	0	0,00 %
SGP	---	---	0	0,00 %
Allianz Deutscher Demokraten	---	---	0	0,00 %
BGE	---	---	0	0,00 %
DiB	---	---	0	0,00 %
DKP	---	---	0	0,00 %
DM	---	---	0	0,00 %
Die Humanisten	---	---	0	0,00 %
Gesundheitsforschung	---	---	0	0,00 %
Tierschutzpartei	---	---	1	0,42 %
V-Partei³	---	---	0	0,00 %
Meier, Einzelbewerber	0	0,00 %	---	---

## Mehrgenerationenhaus - Saal rechts-

	Erststimmen		Zweitstimmen	
Wahlberechtigte	673		673	
Wähler	317	47,10 %	317	47,10 %
ungültige Stimmen	6	1,89 %	3	0,95 %
gültige Stimmen	311	98,11 %	314	99,05 %
Thies, CDU	112	36,01 %	98	31,21 %
Hellmich, SPD	118	37,94 %	96	30,57 %
Miah, GRÜNE	9	2,89 %	8	2,55 %
Helle, DIE LINKE	15	4,82 %	18	5,73 %
Griewel, FDP	29	9,32 %	52	16,56 %
Elsner von Gronow, AfD	28	9,00 %	38	12,10 %
PIRATEN	---	---	1	0,32 %
NPD	---	---	0	0,00 %
Die PARTEI	---	---	2	0,64 %
FREIE WÄHLER	---	---	0	0,00 %
Volksabstimmung	---	---	0	0,00 %
ÖDP	---	---	0	0,00 %
MLPD	---	---	0	0,00 %
SGP	---	---	0	0,00 %
Allianz Deutscher Demokraten	---	---	0	0,00 %
BGE	---	---	0	0,00 %
DiB	---	---	0	0,00 %
DKP	---	---	0	0,00 %
DM	---	---	0	0,00 %
Die Humanisten	---	---	0	0,00 %
Gesundheitsforschung	---	---	0	0,00 %
Tierschutzpartei	---	---	1	0,32 %
V-Partei³	---	---	0	0,00 %
Meier, Einzelbewerber	0	0,00 %	---	---

## Kurmittelhaus Eingangshalle

	Erststimmen		Zweitstimmen	
Wahlberechtigte	678		678	
Wähler	317	46,76 %	317	46,76 %
ungültige Stimmen	4	1,26 %	1	0,32 %
gültige Stimmen	313	98,74 %	316	99,68 %
Thies, CDU	119	38,02 %	94	29,75 %
Hellmich, SPD	100	31,95 %	84	26,58 %
Miah, GRÜNE	13	4,15 %	14	4,43 %
Helle, DIE LINKE	19	6,07 %	28	8,86 %
Griewel, FDP	17	5,43 %	38	12,03 %
Elsner von Gronow, AfD	44	14,06 %	47	14,87 %
PIRATEN	---	---	0	0,00 %
NPD	---	---	2	0,63 %
Die PARTEI	---	---	0	0,00 %
FREIE WÄHLER	---	---	3	0,95 %
Volksabstimmung	---	---	1	0,32 %
ÖDP	---	---	1	0,32 %
MLPD	---	---	0	0,00 %
SGP	---	---	0	0,00 %
Allianz Deutscher Demokraten	---	---	0	0,00 %
BGE	---	---	0	0,00 %
DiB	---	---	1	0,32 %
DKP	---	---	1	0,32 %
DM	---	---	0	0,00 %
Die Humanisten	---	---	0	0,00 %
Gesundheitsforschung	---	---	0	0,00 %
Tierschutzpartei	---	---	1	0,32 %
V-Partei³	---	---	1	0,32 %
Meier, Einzelbewerber	1	0,32 %	---	---

## Tagungszentrum Raum 1

	Erststimmen		Zweitstimmen	
Wahlberechtigte	411		411	
Wähler	197	47,93 %	197	47,93 %
ungültige Stimmen	3	1,52 %	3	1,52 %
gültige Stimmen	194	98,48 %	194	98,48 %
Thies, CDU	70	36,08 %	60	30,93 %
Hellmich, SPD	56	28,87 %	52	26,80 %
Miah, GRÜNE	8	4,12 %	13	6,70 %
Helle, DIE LINKE	12	6,19 %	18	9,28 %
Griewel, FDP	11	5,67 %	11	5,67 %
Elsner von Gronow, AfD	37	19,07 %	39	20,10 %
PIRATEN	---	---	0	0,00 %
NPD	---	---	0	0,00 %
Die PARTEI	---	---	0	0,00 %
FREIE WÄHLER	---	---	0	0,00 %
Volksabstimmung	---	---	0	0,00 %
ÖDP	---	---	0	0,00 %
MLPD	---	---	0	0,00 %
SGP	---	---	0	0,00 %
Allianz Deutscher Demokraten	---	---	0	0,00 %
BGE	---	---	0	0,00 %
DiB	---	---	0	0,00 %
DKP	---	---	0	0,00 %
DM	---	---	0	0,00 %
Die Humanisten	---	---	0	0,00 %
Gesundheitsforschung	---	---	0	0,00 %
Tierschutzpartei	---	---	0	0,00 %
V-Partei <sup>3</sup>	---	---	1	0,52 %
Meier, Einzelbewerber	0	0,00 %	---	---

## Ev. Familienzentrum Johanna Volke

	Erststimmen		Zweitstimmen	
Wahlberechtigte	265		265	
Wähler	142	53,58 %	142	53,58 %
ungültige Stimmen	0	0,00 %	0	0,00 %
gültige Stimmen	142	100,00 %	142	100,00 %
Thies, CDU	69	48,59 %	52	36,62 %
Hellmich, SPD	34	23,94 %	33	23,24 %
Miah, GRÜNE	3	2,11 %	5	3,52 %
Helle, DIE LINKE	10	7,04 %	10	7,04 %
Griewel, FDP	17	11,97 %	28	19,72 %
Elsner von Gronow, AfD	8	5,63 %	10	7,04 %
PIRATEN	---	---	0	0,00 %
NPD	---	---	1	0,70 %
Die PARTEI	---	---	0	0,00 %
FREIE WÄHLER	---	---	0	0,00 %
Volksabstimmung	---	---	0	0,00 %
ÖDP	---	---	0	0,00 %
MLPD	---	---	0	0,00 %
SGP	---	---	0	0,00 %
Allianz Deutscher Demokraten	---	---	2	1,41 %
BGE	---	---	0	0,00 %
DiB	---	---	0	0,00 %
DKP	---	---	0	0,00 %
DM	---	---	0	0,00 %
Die Humanisten	---	---	0	0,00 %
Gesundheitsforschung	---	---	0	0,00 %
Tierschutzpartei	---	---	1	0,70 %
V-Partei <sup>3</sup>	---	---	0	0,00 %
Meier, Einzelbewerber	1	0,70 %	---	---

## Tagungszentrum Raum 4

	Erststimmen		Zweitstimmen	
Wahlberechtigte	603		603	
Wähler	293	48,59 %	293	48,59 %
ungültige Stimmen	3	1,02 %	3	1,02 %
gültige Stimmen	290	98,98 %	290	98,98 %
Thies, CDU	114	39,31 %	95	32,76 %
Hellmich, SPD	109	37,59 %	89	30,69 %
Miah, GRÜNE	9	3,10 %	17	5,86 %
Helle, DIE LINKE	13	4,48 %	20	6,90 %
Griewel, FDP	21	7,24 %	37	12,76 %
Elsner von Gronow, AfD	24	8,28 %	23	7,93 %
PIRATEN	---	---	1	0,34 %
NPD	---	---	2	0,69 %
Die PARTEI	---	---	1	0,34 %
FREIE WÄHLER	---	---	0	0,00 %
Volksabstimmung	---	---	0	0,00 %
ÖDP	---	---	0	0,00 %
MLPD	---	---	0	0,00 %
SGP	---	---	0	0,00 %
Allianz Deutscher Demokraten	---	---	0	0,00 %
BGE	---	---	1	0,34 %
DiB	---	---	0	0,00 %
DKP	---	---	0	0,00 %
DM	---	---	1	0,34 %
Die Humanisten	---	---	0	0,00 %
Gesundheitsforschung	---	---	1	0,34 %
Tierschutzpartei	---	---	2	0,69 %
V-Partei <sup>3</sup>	---	---	0	0,00 %
Meier, Einzelbewerber	0	0,00 %	---	---

## Begegnungsstätte Hofanlage Brinkmann

	Erststimmen		Zweitstimmen	
Wahlberechtigte	743		743	
Wähler	391	52,62 %	391	52,62 %
ungültige Stimmen	6	1,53 %	4	1,02 %
gültige Stimmen	385	98,47 %	387	98,98 %
Thies, CDU	130	33,77 %	124	32,04 %
Hellmich, SPD	144	37,40 %	126	32,56 %
Miah, GRÜNE	25	6,49 %	17	4,39 %
Helle, DIE LINKE	16	4,16 %	26	6,72 %
Griewel, FDP	38	9,87 %	51	13,18 %
Elsner von Gronow, AfD	32	8,31 %	32	8,27 %
PIRATEN	---	---	1	0,26 %
NPD	---	---	0	0,00 %
Die PARTEI	---	---	2	0,52 %
FREIE WÄHLER	---	---	3	0,78 %
Volksabstimmung	---	---	0	0,00 %
ÖDP	---	---	0	0,00 %
MLPD	---	---	0	0,00 %
SGP	---	---	0	0,00 %
Allianz Deutscher Demokraten	---	---	0	0,00 %
BGE	---	---	0	0,00 %
DiB	---	---	0	0,00 %
DKP	---	---	0	0,00 %
DM	---	---	0	0,00 %
Die Humanisten	---	---	0	0,00 %
Gesundheitsforschung	---	---	1	0,26 %
Tierschutzpartei	---	---	4	1,03 %
V-Partei³	---	---	0	0,00 %
Meier, Einzelbewerber	0	0,00 %	---	---

## Ev. Jona Kindergarten

	Erststimmen		Zweitstimmen	
Wahlberechtigte	652		652	
Wähler	316	48,47 %	316	48,47 %
ungültige Stimmen	1	0,32 %	0	0,00 %
gültige Stimmen	315	99,68 %	316	100,00 %
Thies, CDU	119	37,78 %	93	29,43 %
Hellmich, SPD	86	27,30 %	66	20,89 %
Miah, GRÜNE	20	6,35 %	29	9,18 %
Helle, DIE LINKE	14	4,44 %	17	5,38 %
Griewel, FDP	43	13,65 %	64	20,25 %
Elsner von Gronow, AfD	33	10,48 %	37	11,71 %
PIRATEN	---	---	1	0,32 %
NPD	---	---	0	0,00 %
Die PARTEI	---	---	3	0,95 %
FREIE WÄHLER	---	---	1	0,32 %
Volksabstimmung	---	---	1	0,32 %
ÖDP	---	---	0	0,00 %
MLPD	---	---	0	0,00 %
SGP	---	---	0	0,00 %
Allianz Deutscher Demokraten	---	---	0	0,00 %
BGE	---	---	0	0,00 %
DiB	---	---	1	0,32 %
DKP	---	---	0	0,00 %
DM	---	---	0	0,00 %
Die Humanisten	---	---	0	0,00 %
Gesundheitsforschung	---	---	2	0,63 %
Tierschutzpartei	---	---	1	0,32 %
V-Partei <sup>3</sup>	---	---	0	0,00 %
Meier, Einzelbewerber	0	0,00 %	---	---



## Feuerwehrgerätehaus Opmünden

	Erststimmen		Zweitstimmen	
Wahlberechtigte	152		152	
Wähler	98	64,47 %	98	64,47 %
ungültige Stimmen	0	0,00 %	0	0,00 %
gültige Stimmen	98	100,00 %	98	100,00 %
Thies, CDU	40	40,82 %	32	32,65 %
Hellmich, SPD	24	24,49 %	19	19,39 %
Miah, GRÜNE	5	5,10 %	8	8,16 %
Helle, DIE LINKE	2	2,04 %	3	3,06 %
Griewel, FDP	20	20,41 %	27	27,55 %
Elsner von Gronow, AfD	7	7,14 %	8	8,16 %
PIRATEN	---	---	0	0,00 %
NPD	---	---	0	0,00 %
Die PARTEI	---	---	0	0,00 %
FREIE WÄHLER	---	---	1	1,02 %
Volksabstimmung	---	---	0	0,00 %
ÖDP	---	---	0	0,00 %
MLPD	---	---	0	0,00 %
SGP	---	---	0	0,00 %
Allianz Deutscher Demokraten	---	---	0	0,00 %
BGE	---	---	0	0,00 %
DiB	---	---	0	0,00 %
DKP	---	---	0	0,00 %
DM	---	---	0	0,00 %
Die Humanisten	---	---	0	0,00 %
Gesundheitsforschung	---	---	0	0,00 %
Tierschutzpartei	---	---	0	0,00 %
V-Partei³	---	---	0	0,00 %
Meier, Einzelbewerber	0	0,00 %	---	---

## Feuerwehrgerätehaus Elfsen

	Erststimmen		Zweitstimmen	
Wahlberechtigte	184		184	
Wähler	112	60,87 %	112	60,87 %
ungültige Stimmen	2	1,79 %	2	1,79 %
gültige Stimmen	110	98,21 %	110	98,21 %
Thies, CDU	53	48,18 %	49	44,55 %
Hellmich, SPD	30	27,27 %	25	22,73 %
Miah, GRÜNE	7	6,36 %	5	4,55 %
Helle, DIE LINKE	4	3,64 %	5	4,55 %
Griewel, FDP	8	7,27 %	12	10,91 %
Elsner von Gronow, AfD	7	6,36 %	9	8,18 %
PIRATEN	---	---	1	0,91 %
NPD	---	---	0	0,00 %
Die PARTEI	---	---	1	0,91 %
FREIE WÄHLER	---	---	0	0,00 %
Volksabstimmung	---	---	0	0,00 %
ÖDP	---	---	0	0,00 %
MLPD	---	---	0	0,00 %
SGP	---	---	0	0,00 %
Allianz Deutscher Demokraten	---	---	0	0,00 %
BGE	---	---	0	0,00 %
DiB	---	---	0	0,00 %
DKP	---	---	0	0,00 %
DM	---	---	0	0,00 %
Die Humanisten	---	---	0	0,00 %
Gesundheitsforschung	---	---	1	0,91 %
Tierschutzpartei	---	---	2	1,82 %
V-Partei³	---	---	0	0,00 %
Meier, Einzelbewerber	1	0,91 %	---	---

## Dorfgemeinschaftshaus Beusingsen

	Erststimmen		Zweitstimmen	
Wahlberechtigte	111		111	
Wähler	62	55,86 %	62	55,86 %
ungültige Stimmen	2	3,23 %	2	3,23 %
gültige Stimmen	60	96,77 %	60	96,77 %
Thies, CDU	20	33,33 %	19	31,67 %
Hellmich, SPD	17	28,33 %	17	28,33 %
Miah, GRÜNE	5	8,33 %	3	5,00 %
Helle, DIE LINKE	5	8,33 %	4	6,67 %
Griewel, FDP	3	5,00 %	6	10,00 %
Elsner von Gronow, AfD	10	16,67 %	9	15,00 %
PIRATEN	---	---	1	1,67 %
NPD	---	---	0	0,00 %
Die PARTEI	---	---	0	0,00 %
FREIE WÄHLER	---	---	0	0,00 %
Volksabstimmung	---	---	0	0,00 %
ÖDP	---	---	0	0,00 %
MLPD	---	---	0	0,00 %
SGP	---	---	0	0,00 %
Allianz Deutscher Demokraten	---	---	0	0,00 %
BGE	---	---	0	0,00 %
DiB	---	---	0	0,00 %
DKP	---	---	0	0,00 %
DM	---	---	0	0,00 %
Die Humanisten	---	---	0	0,00 %
Gesundheitsforschung	---	---	0	0,00 %
Tierschutzpartei	---	---	1	1,67 %
V-Partei³	---	---	0	0,00 %
Meier, Einzelbewerber	0	0,00 %	---	---

## Dorfgemeinschaftshaus Herringsen

	Erststimmen		Zweitstimmen	
Wahlberechtigte	97		97	
Wähler	69	71,13 %	69	71,13 %
ungültige Stimmen	1	1,45 %	0	0,00 %
gültige Stimmen	68	98,55 %	69	100,00 %
Thies, CDU	34	50,00 %	35	50,72 %
Hellmich, SPD	16	23,53 %	11	15,94 %
Miah, GRÜNE	1	1,47 %	2	2,90 %
Helle, DIE LINKE	3	4,41 %	2	2,90 %
Griewel, FDP	8	11,76 %	10	14,49 %
Elsner von Gronow, AfD	6	8,82 %	7	10,14 %
PIRATEN	---	---	1	1,45 %
NPD	---	---	0	0,00 %
Die PARTEI	---	---	0	0,00 %
FREIE WÄHLER	---	---	0	0,00 %
Volksabstimmung	---	---	0	0,00 %
ÖDP	---	---	0	0,00 %
MLPD	---	---	0	0,00 %
SGP	---	---	0	0,00 %
Allianz Deutscher Demokraten	---	---	0	0,00 %
BGE	---	---	0	0,00 %
DiB	---	---	0	0,00 %
DKP	---	---	0	0,00 %
DM	---	---	1	1,45 %
Die Humanisten	---	---	0	0,00 %
Gesundheitsforschung	---	---	0	0,00 %
Tierschutzpartei	---	---	0	0,00 %
V-Partei³	---	---	0	0,00 %
Meier, Einzelbewerber	0	0,00 %	---	---

## Ev. Gemeindehaus Neuengeseke

	Erststimmen		Zweitstimmen	
Wahlberechtigte	487		487	
Wähler	256	52,57 %	256	52,57 %
ungültige Stimmen	6	2,34 %	3	1,17 %
gültige Stimmen	250	97,66 %	253	98,83 %
Thies, CDU	103	41,20 %	88	34,78 %
Hellmich, SPD	72	28,80 %	51	20,16 %
Miah, GRÜNE	7	2,80 %	16	6,32 %
Helle, DIE LINKE	19	7,60 %	15	5,93 %
Griewel, FDP	27	10,80 %	46	18,18 %
Elsner von Gronow, AfD	21	8,40 %	25	9,88 %
PIRATEN	---	---	3	1,19 %
NPD	---	---	1	0,40 %
Die PARTEI	---	---	2	0,79 %
FREIE WÄHLER	---	---	0	0,00 %
Volksabstimmung	---	---	0	0,00 %
ÖDP	---	---	2	0,79 %
MLPD	---	---	0	0,00 %
SGP	---	---	0	0,00 %
Allianz Deutscher Demokraten	---	---	0	0,00 %
BGE	---	---	0	0,00 %
DiB	---	---	1	0,40 %
DKP	---	---	0	0,00 %
DM	---	---	0	0,00 %
Die Humanisten	---	---	0	0,00 %
Gesundheitsforschung	---	---	0	0,00 %
Tierschutzpartei	---	---	2	0,79 %
V-Partei <sup>3</sup>	---	---	1	0,40 %
Meier, Einzelbewerber	1	0,40 %	---	---

## Feuerwehrgerätehaus Enkesen im Klei

	Erststimmen		Zweitstimmen	
Wahlberechtigte	142		142	
Wähler	89	62,68 %	89	62,68 %
ungültige Stimmen	1	1,12 %	0	0,00 %
gültige Stimmen	88	98,88 %	89	100,00 %
Thies, CDU	40	45,45 %	34	38,20 %
Hellmich, SPD	27	30,68 %	25	28,09 %
Miah, GRÜNE	2	2,27 %	0	0,00 %
Helle, DIE LINKE	10	11,36 %	13	14,61 %
Griewel, FDP	7	7,95 %	15	16,85 %
Elsner von Gronow, AfD	1	1,14 %	1	1,12 %
PIRATEN	---	---	1	1,12 %
NPD	---	---	0	0,00 %
Die PARTEI	---	---	0	0,00 %
FREIE WÄHLER	---	---	0	0,00 %
Volksabstimmung	---	---	0	0,00 %
ÖDP	---	---	0	0,00 %
MLPD	---	---	0	0,00 %
SGP	---	---	0	0,00 %
Allianz Deutscher Demokraten	---	---	0	0,00 %
BGE	---	---	0	0,00 %
DiB	---	---	0	0,00 %
DKP	---	---	0	0,00 %
DM	---	---	0	0,00 %
Die Humanisten	---	---	0	0,00 %
Gesundheitsforschung	---	---	0	0,00 %
Tierschutzpartei	---	---	0	0,00 %
V-Partei³	---	---	0	0,00 %
Meier, Einzelbewerber	1	1,14 %	---	---

## Briefwahlbezirk 1

	Erststimmen		Zweitstimmen	
Wähler	890		890	
ungültige Stimmen	6	0,67 %	4	0,45 %
gültige Stimmen	884	99,33 %	886	99,55 %
Thies, CDU	373	42,19 %	338	38,15 %
Hellmich, SPD	315	35,63 %	248	27,99 %
Miah, GRÜNE	33	3,73 %	31	3,50 %
Helle, DIE LINKE	37	4,19 %	59	6,66 %
Griewel, FDP	50	5,66 %	114	12,87 %
Elsner von Gronow, AfD	74	8,37 %	74	8,35 %
PIRATEN	---	---	3	0,34 %
NPD	---	---	0	0,00 %
Die PARTEI	---	---	2	0,23 %
FREIE WÄHLER	---	---	0	0,00 %
Volksabstimmung	---	---	0	0,00 %
ÖDP	---	---	0	0,00 %
MLPD	---	---	2	0,23 %
SGP	---	---	0	0,00 %
Allianz Deutscher Demokraten	---	---	0	0,00 %
BGE	---	---	3	0,34 %
DiB	---	---	0	0,00 %
DKP	---	---	0	0,00 %
DM	---	---	1	0,11 %
Die Humanisten	---	---	0	0,00 %
Gesundheitsforschung	---	---	1	0,11 %
Tierschutzpartei	---	---	7	0,79 %
V-Partei <sup>3</sup>	---	---	3	0,34 %
Meier, Einzelbewerber	2	0,23 %	---	---

## Briefwahlbezirk 2

	Erststimmen		Zweitstimmen	
Wähler	782		782	
ungültige Stimmen	9	1,15 %	9	1,15 %
gültige Stimmen	773	98,85 %	773	98,85 %
Thies, CDU	359	46,44 %	312	40,36 %
Hellmich, SPD	251	32,47 %	189	24,45 %
Miah, GRÜNE	24	3,10 %	27	3,49 %
Helle, DIE LINKE	17	2,20 %	35	4,53 %
Griewel, FDP	77	9,96 %	140	18,11 %
Elsner von Gronow, AfD	44	5,69 %	49	6,34 %
PIRATEN	---	---	2	0,26 %
NPD	---	---	0	0,00 %
Die PARTEI	---	---	0	0,00 %
FREIE WÄHLER	---	---	1	0,13 %
Volksabstimmung	---	---	1	0,13 %
ÖDP	---	---	3	0,39 %
MLPD	---	---	0	0,00 %
SGP	---	---	0	0,00 %
Allianz Deutscher Demokraten	---	---	0	0,00 %
BGE	---	---	0	0,00 %
DiB	---	---	2	0,26 %
DKP	---	---	0	0,00 %
DM	---	---	0	0,00 %
Die Humanisten	---	---	1	0,13 %
Gesundheitsfor- schung	---	---	3	0,39 %
Tierschutzpartei	---	---	7	0,91 %
V-Partei <sup>3</sup>	---	---	1	0,13 %
Meier, Einzelbewer- ber	1	0,13 %	---	---



## Briefwahlbezirk 3

	Erststimmen		Zweitstimmen	
Wähler	806		806	
ungültige Stimmen	5	0,62 %	4	0,50 %
gültige Stimmen	801	99,38 %	802	99,50 %
Thies, CDU	312	38,95 %	271	33,79 %
Hellmich, SPD	294	36,70 %	223	27,81 %
Miah, GRÜNE	36	4,49 %	47	5,86 %
Helle, DIE LINKE	34	4,24 %	41	5,11 %
Griewel, FDP	76	9,49 %	143	17,83 %
Elsner von Gronow, AfD	49	6,12 %	54	6,73 %
PIRATEN	---	---	2	0,25 %
NPD	---	---	1	0,12 %
Die PARTEI	---	---	2	0,25 %
FREIE WÄHLER	---	---	3	0,37 %
Volksabstimmung	---	---	1	0,12 %
ÖDP	---	---	1	0,12 %
MLPD	---	---	0	0,00 %
SGP	---	---	0	0,00 %
Allianz Deutscher Demokraten	---	---	0	0,00 %
BGE	---	---	3	0,37 %
DiB	---	---	5	0,62 %
DKP	---	---	0	0,00 %
DM	---	---	0	0,00 %
Die Humanisten	---	---	0	0,00 %
Gesundheitsforschung	---	---	0	0,00 %
Tierschutzpartei	---	---	3	0,37 %
V-Partei <sup>3</sup>	---	---	2	0,25 %
Meier, Einzelbewerber	0	0,00 %	---	---

# Übersicht Wahlbezirke

Gemeinde Bad Sassendorf Wahl zum Deutschen Bundestag 24.09.2017 Zusammenstellung der Ergebnisse nach Wahlbezirken - Erststimmen -										
Wahlbezirk	Wahlbe- rechtigte	Wähler	gültig	Thies CDU	Hellmich SPD	Miah GRÜNE	Helle DIE LINKE	Griewel FDP	Elsner von Gronow AfD	Meier Einzelbe- werber
<b>Bürgerhaus Ostinghausen</b>	436	285	281	<b>139</b>	86	12	21	11	12	0
		65,37 %	98,60 %	<b>49,47 %</b>	30,60 %	4,27 %	7,47 %	3,91 %	4,27 %	0,00 %
<b>Bürgerhaus Bet- tinghausen</b>	519	306	302	<b>156</b>	82	10	15	15	24	0
		58,96 %	98,69 %	<b>51,66 %</b>	27,15 %	3,31 %	4,97 %	4,97 %	7,95 %	0,00 %
<b>Pilgerhof Weslarn</b>	714	396	392	<b>140</b>	139	19	23	38	31	2
		55,46 %	98,99 %	<b>35,71 %</b>	35,46 %	4,85 %	5,87 %	9,69 %	7,91 %	0,51 %
<b>Feuerwehrgeräte- haus Heppen</b>	258	170	169	<b>70</b>	38	7	11	18	25	0
		65,89 %	99,41 %	<b>41,42 %</b>	22,49 %	4,14 %	6,51 %	10,65 %	14,79 %	0,00 %
<b>Gesamtschule Bad Sassendorf Raum 4</b>	446	242	240	<b>105</b>	83	6	7	23	16	0
		54,26 %	99,17 %	<b>43,75 %</b>	34,58 %	2,50 %	2,92 %	9,58 %	6,67 %	0,00 %
<b>Gesamtschule Bad Sassendorf Raum 5</b>	807	420	412	<b>156</b>	134	7	17	39	59	0
		52,04 %	98,10 %	<b>37,86 %</b>	32,52 %	1,70 %	4,13 %	9,47 %	14,32 %	0,00 %
<b>Gesamtschule Bad Sassendorf Raum 6</b>	699	314	307	109	<b>114</b>	14	19	18	33	0
		44,92 %	97,77 %	35,50 %	<b>37,13 %</b>	4,56 %	6,19 %	5,86 %	10,75 %	0,00 %
<b>Mehrgeneratio- nenhaus - Saal links-</b>	572	240	239	<b>84</b>	81	13	10	26	25	0
		41,96 %	99,58 %	<b>35,15 %</b>	33,89 %	5,44 %	4,18 %	10,88 %	10,46 %	0,00 %
<b>Mehrgeneratio- nenhaus - Saal rechts-</b>	673	317	311	112	<b>118</b>	9	15	29	28	0
		47,10 %	98,11 %	36,01 %	<b>37,94 %</b>	2,89 %	4,82 %	9,32 %	9,00 %	0,00 %

Gemeinde Bad Sassendorf  
Wahl zum Deutschen Bundestag 24.09.2017  
Zusammenstellung der Ergebnisse nach Wahlbezirken - Erststimmen -

Wahlbezirk	Wahlberechtigte	Wähler	gültig	Thies CDU	Hellmich SPD	Miah GRÜNE	Helle DIE LINKE	Griewel FDP	Elsner von Gronow AfD	Meier Einzelbe- werber
Kurmittelhaus Eingangshalle	678	317	313	<b>119</b>	100	13	19	17	44	1
		46,76 %	98,74 %	<b>38,02 %</b>	31,95 %	4,15 %	6,07 %	5,43 %	14,06 %	0,32 %
Tagungszentrum Raum 1	411	197	194	<b>70</b>	56	8	12	11	37	0
		47,93 %	98,48 %	<b>36,08 %</b>	28,87 %	4,12 %	6,19 %	5,67 %	19,07 %	0,00 %
Ev. Familienzen- trum Johanna Volke	265	142	142	<b>69</b>	34	3	10	17	8	1
		53,58 %	100,00 %	<b>48,59 %</b>	23,94 %	2,11 %	7,04 %	11,97 %	5,63 %	0,70 %
Tagungszentrum Raum 4	603	293	290	<b>114</b>	109	9	13	21	24	0
		48,59 %	98,98 %	<b>39,31 %</b>	37,59 %	3,10 %	4,48 %	7,24 %	8,28 %	0,00 %
Begegnungsstätte Hofanlage Brink- mann	743	391	385	130	<b>144</b>	25	16	38	32	0
		52,62 %	98,47 %	33,77 %	<b>37,40 %</b>	6,49 %	4,16 %	9,87 %	8,31 %	0,00 %
Ev. Jona Kinder- garten	652	316	315	<b>119</b>	86	20	14	43	33	0
		48,47 %	99,68 %	<b>37,78 %</b>	27,30 %	6,35 %	4,44 %	13,65 %	10,48 %	0,00 %
Feuerwehrgeräte- haus Opmünden	152	98	98	<b>40</b>	24	5	2	20	7	0
		64,47 %	100,00 %	<b>40,82 %</b>	24,49 %	5,10 %	2,04 %	20,41 %	7,14 %	0,00 %
Feuerwehrgeräte- haus Elfsen	184	112	110	<b>53</b>	30	7	4	8	7	1
		60,87 %	98,21 %	<b>48,18 %</b>	27,27 %	6,36 %	3,64 %	7,27 %	6,36 %	0,91 %
Dorfgemein- schaftshaus Beu- singsen	111	62	60	<b>20</b>	17	5	5	3	10	0
		55,86 %	96,77 %	<b>33,33 %</b>	28,33 %	8,33 %	8,33 %	5,00 %	16,67 %	0,00 %
Dorfgemein- schaftshaus Her- ringsen	97	69	68	<b>34</b>	16	1	3	8	6	0
		71,13 %	98,55 %	<b>50,00 %</b>	23,53 %	1,47 %	4,41 %	11,76 %	8,82 %	0,00 %

Gemeinde Bad Sassendorf  
Wahl zum Deutschen Bundestag 24.09.2017  
Zusammenstellung der Ergebnisse nach Wahlbezirken - Erststimmen -

Wahlbezirk	Wahlberechtigte	Wähler	gültig	Thies CDU	Hellmich SPD	Miah GRÜNE	Helle DIE LINKE	Griewel FDP	Elsner von Gronow AfD	Meier Einzelbe- werber
<b>Ev. Gemein- dehaus Neu- engeseke</b>	487	256	250	<b>103</b>	72	7	19	27	21	1
		52,57 %	97,66 %	<b>41,20 %</b>	28,80 %	2,80 %	7,60 %	10,80 %	8,40 %	0,40 %
<b>Feuerwehrgeräte- haus Enkesen im Klei</b>	142	89	88	<b>40</b>	27	2	10	7	1	1
		62,68 %	98,88 %	<b>45,45 %</b>	30,68 %	2,27 %	11,36 %	7,95 %	1,14 %	1,14 %
<b>Briefwahlbezirk 1</b>	0	890	884	<b>373</b>	315	33	37	50	74	2
			99,33 %	<b>42,19 %</b>	35,63 %	3,73 %	4,19 %	5,66 %	8,37 %	0,23 %
<b>Briefwahlbezirk 2</b>	0	782	773	<b>359</b>	251	24	17	77	44	1
			98,85 %	<b>46,44 %</b>	32,47 %	3,10 %	2,20 %	9,96 %	5,69 %	0,13 %
<b>Briefwahlbezirk 3</b>	0	806	801	<b>312</b>	294	36	34	76	49	0
			99,38 %	<b>38,95 %</b>	36,70 %	4,49 %	4,24 %	9,49 %	6,12 %	0,00 %
<b>Gemeinde Bad Sassendorf</b>	9.649	7.510	7.424	<b>3.026</b>	2.450	295	353	640	650	10
		77,83 %	98,85 %	<b>40,76 %</b>	33,00 %	3,97 %	4,75 %	8,62 %	8,76 %	0,13 %

Gemeinde Bad Sassendorf  
Wahl zum Deutschen Bundestag 24.09.2017  
Zusammenstellung der Ergebnisse nach Wahlbezirken - Zweitstimmen -

Wahlbezirk	Wahlberechtigte	Wähler	gültig	CDU	SPD	GRÜNE	DIE LINKE	FDP	AfD	PIRATEN	NPD	Die PAR-TEI	FREIE WÄHLER	Volksabstimmung	ÖDP	MLPD	SGP	Allianz Deutscher Demokraten
Bürgerhaus Ostinghausen	436	285	281	<b>126</b>	73	21	24	21	13	0	1	1	0	0	0	0	0	0
		65,37 %	98,60 %	<b>44,84 %</b>	25,98 %	7,47 %	8,54 %	7,47 %	4,63 %	0,00 %	0,36 %	0,36 %	0,00 %	0,00 %	0,00 %	0,00 %	0,00 %	0,00 %
Bürgerhaus Bettinghausen	519	306	304	<b>134</b>	66	13	17	39	27	1	0	1	0	1	0	0	0	0
		58,96 %	99,35 %	<b>44,08 %</b>	21,71 %	4,28 %	5,59 %	12,83 %	8,88 %	0,33 %	0,00 %	0,33 %	0,00 %	0,33 %	0,00 %	0,00 %	0,00 %	0,00 %
Pilgerhof Weslarn	714	396	392	<b>132</b>	98	38	24	55	31	1	1	6	1	0	0	0	0	0
		55,46 %	98,99 %	<b>33,67 %</b>	25,00 %	9,69 %	6,12 %	14,03 %	7,91 %	0,26 %	0,26 %	1,53 %	0,26 %	0,00 %	0,00 %	0,00 %	0,00 %	0,00 %
Feuerwehrgerätehaus Heppen	258	170	170	<b>51</b>	37	12	14	31	21	0	0	1	1	0	0	0	0	0
		65,89 %	100,00 %	<b>30,00 %</b>	21,76 %	7,06 %	8,24 %	18,24 %	12,35 %	0,00 %	0,00 %	0,59 %	0,59 %	0,00 %	0,00 %	0,00 %	0,00 %	0,00 %
Gesamtschule Bad Sassendorf Raum 4	446	242	241	<b>93</b>	66	16	11	32	19	1	1	0	0	0	0	0	0	0
		54,26 %	99,59 %	<b>38,59 %</b>	27,39 %	6,64 %	4,56 %	13,28 %	7,88 %	0,41 %	0,41 %	0,00 %	0,00 %	0,00 %	0,00 %	0,00 %	0,00 %	0,00 %
Gesamtschule Bad Sassendorf Raum 5	807	420	416	<b>127</b>	111	15	25	70	56	1	1	3	1	0	2	0	0	0
		52,04 %	99,05 %	<b>30,53 %</b>	26,68 %	3,61 %	6,01 %	16,83 %	13,46 %	0,24 %	0,24 %	0,72 %	0,24 %	0,00 %	0,48 %	0,00 %	0,00 %	0,00 %
Gesamtschule Bad Sassendorf Raum 6	699	314	311	<b>91</b>	<b>101</b>	14	23	42	31	0	1	0	1	0	0	0	0	0
		44,92 %	99,04 %	29,26 %	<b>32,48 %</b>	4,50 %	7,40 %	13,50 %	9,97 %	0,00 %	0,32 %	0,00 %	0,32 %	0,00 %	0,00 %	0,00 %	0,00 %	0,00 %
Mehrgenerationenhaus - Saal links-	572	240	239	<b>72</b>	66	15	12	40	25	2	0	3	0	1	2	0	0	0
		41,96 %	99,58 %	<b>30,13 %</b>	27,62 %	6,28 %	5,02 %	16,74 %	10,46 %	0,84 %	0,00 %	1,26 %	0,00 %	0,42 %	0,84 %	0,00 %	0,00 %	0,00 %
Mehrgenerationenhaus - Saal rechts-	673	317	314	<b>98</b>	96	8	18	52	38	1	0	2	0	0	0	0	0	0
		47,10 %	99,05 %	<b>31,21 %</b>	30,57 %	2,55 %	5,73 %	16,56 %	12,10 %	0,32 %	0,00 %	0,64 %	0,00 %	0,00 %	0,00 %	0,00 %	0,00 %	0,00 %
Kurmittelhaus Eingangshalle	678	317	316	<b>94</b>	84	14	28	38	47	0	2	0	3	1	1	0	0	0
		46,76 %	99,68 %	<b>29,75 %</b>	26,58 %	4,43 %	8,86 %	12,03 %	14,87 %	0,00 %	0,63 %	0,00 %	0,95 %	0,32 %	0,32 %	0,00 %	0,00 %	0,00 %
Tagungszentrum Raum 1	411	197	194	<b>60</b>	52	13	18	11	39	0	0	0	0	0	0	0	0	0
		47,93 %	98,48 %	<b>30,93 %</b>	26,80 %	6,70 %	9,28 %	5,67 %	20,10 %	0,00 %	0,00 %	0,00 %	0,00 %	0,00 %	0,00 %	0,00 %	0,00 %	0,00 %
Ev. Familienzentrum Johanna Volke	265	142	142	<b>52</b>	33	5	10	28	10	0	1	0	0	0	0	0	0	2
		53,58 %	100,00 %	<b>36,62 %</b>	23,24 %	3,52 %	7,04 %	19,72 %	7,04 %	0,00 %	0,70 %	0,00 %	0,00 %	0,00 %	0,00 %	0,00 %	0,00 %	1,41 %
Tagungszentrum Raum 4	603	293	290	<b>95</b>	89	17	20	37	23	1	2	1	0	0	0	0	0	0
		48,59 %	98,98 %	<b>32,76 %</b>	30,69 %	5,86 %	6,90 %	12,76 %	7,93 %	0,34 %	0,69 %	0,34 %	0,00 %	0,00 %	0,00 %	0,00 %	0,00 %	0,00 %
Begegnungsstätte Hofanlage Brinkmann	743	391	387	124	<b>126</b>	17	26	51	32	1	0	2	3	0	0	0	0	0
		52,62 %	98,98 %	32,04 %	<b>32,56 %</b>	4,39 %	6,72 %	13,18 %	8,27 %	0,26 %	0,00 %	0,52 %	0,78 %	0,00 %	0,00 %	0,00 %	0,00 %	0,00 %
Ev. Jona Kindergarten	652	316	316	<b>93</b>	66	29	17	64	37	1	0	3	1	1	0	0	0	0
		48,47 %	100,00 %	<b>29,43 %</b>	20,89 %	9,18 %	5,38 %	20,25 %	11,71 %	0,32 %	0,00 %	0,95 %	0,32 %	0,32 %	0,00 %	0,00 %	0,00 %	0,00 %
Feuerwehrgerätehaus Opmünden	152	98	98	<b>32</b>	19	8	3	27	8	0	0	0	1	0	0	0	0	0
		64,47 %	100,00 %	<b>32,65 %</b>	19,39 %	8,16 %	3,06 %	27,55 %	8,16 %	0,00 %	0,00 %	0,00 %	1,02 %	0,00 %	0,00 %	0,00 %	0,00 %	0,00 %

Gemeinde Bad Sassendorf  
Wahl zum Deutschen Bundestag 24.09.2017  
Zusammenstellung der Ergebnisse nach Wahlbezirken - Zweitstimmen -

Wahlbezirk	Wahlberechtigte	Wähler	gültig	CDU	SPD	GRÜNE	DIE LINKE	FDP	AfD	PIRATEN	NPD	Die PARTI	FREIE WÄHLER	Volksabstimmung	ÖDP	MLPD	SGP	Allianz Deutscher Demokraten
Feuerwehrgerätehaus Eilsen	184	112	110	<b>49</b>	25	5	5	12	9	1	0	1	0	0	0	0	0	0
		60,87 %	98,21 %	<b>44,55 %</b>	22,73 %	4,55 %	4,55 %	10,91 %	8,18 %	0,91 %	0,00 %	0,91 %	0,00 %	0,00 %	0,00 %	0,00 %	0,00 %	0,00 %
Dorfgemeinschaftshaus Beusingen	111	62	60	<b>19</b>	17	3	4	6	9	1	0	0	0	0	0	0	0	0
		55,86 %	96,77 %	<b>31,67 %</b>	28,33 %	5,00 %	6,67 %	10,00 %	15,00 %	1,67 %	0,00 %	0,00 %	0,00 %	0,00 %	0,00 %	0,00 %	0,00 %	0,00 %
Dorfgemeinschaftshaus Herringsen	97	69	69	<b>35</b>	11	2	2	10	7	1	0	0	0	0	0	0	0	0
		71,13 %	100,00 %	<b>50,72 %</b>	15,94 %	2,90 %	2,90 %	14,49 %	10,14 %	1,45 %	0,00 %	0,00 %	0,00 %	0,00 %	0,00 %	0,00 %	0,00 %	0,00 %
Ev. Gemeindehaus Neuengeseke	487	256	253	<b>88</b>	51	16	15	46	25	3	1	2	0	0	2	0	0	0
		52,57 %	98,83 %	<b>34,78 %</b>	20,16 %	6,32 %	5,93 %	18,18 %	9,88 %	1,19 %	0,40 %	0,79 %	0,00 %	0,00 %	0,79 %	0,00 %	0,00 %	0,00 %
Feuerwehrgerätehaus Enkesen im Klei	142	89	89	<b>34</b>	25	0	13	15	1	1	0	0	0	0	0	0	0	0
		62,68 %	100,00 %	<b>38,20 %</b>	28,09 %	0,00 %	14,61 %	16,85 %	1,12 %	1,12 %	0,00 %	0,00 %	0,00 %	0,00 %	0,00 %	0,00 %	0,00 %	0,00 %
Briefwahlbezirk 1	0	890	886	<b>338</b>	248	31	59	114	74	3	0	2	0	0	0	2	0	0
			99,55 %	<b>38,15 %</b>	27,99 %	3,50 %	6,66 %	12,87 %	8,35 %	0,34 %	0,00 %	0,23 %	0,00 %	0,00 %	0,00 %	0,00 %	0,23 %	0,00 %
Briefwahlbezirk 2	0	782	773	<b>312</b>	189	27	35	140	49	2	0	0	1	1	3	0	0	0
			98,85 %	<b>40,36 %</b>	24,45 %	3,49 %	4,53 %	18,11 %	6,34 %	0,26 %	0,00 %	0,00 %	0,13 %	0,13 %	0,39 %	0,00 %	0,00 %	0,00 %
Briefwahlbezirk 3	0	806	802	<b>271</b>	223	47	41	143	54	2	1	2	3	1	1	0	0	0
			99,50 %	<b>33,79 %</b>	27,81 %	5,86 %	5,11 %	17,83 %	6,73 %	0,25 %	0,12 %	0,25 %	0,37 %	0,12 %	0,12 %	0,00 %	0,00 %	0,00 %
Gemeinde Bad Sassendorf	9.649	7.510	7.453	<b>2.620</b>	1.972	386	464	1.124	685	24	12	30	16	6	11	2	0	2
		77,83 %	99,24 %	<b>35,15 %</b>	26,46 %	5,18 %	6,23 %	15,08 %	9,19 %	0,32 %	0,16 %	0,40 %	0,21 %	0,08 %	0,15 %	0,03 %	0,00 %	0,03 %

Gemeinde Bad Sassendorf  
Wahl zum Deutschen Bundestag 24.09.2017  
Zusammenstellung der Ergebnisse nach Wahlbezirken - Zweitstimmen -

Wahlbezirk	BGE	DiB	DKP	DM	Die Humanisten	Gesundheitsforschung	Tierschutzpartei	V-Partei <sup>3</sup>
Bürgerhaus Ostinghausen	0	0	0	0	0	0	0	1
	0,00 %	0,00 %	0,00 %	0,00 %	0,00 %	0,00 %	0,00 %	0,36 %
Bürgerhaus Bettinghausen	2	0	1	0	0	0	2	0
	0,66 %	0,00 %	0,33 %	0,00 %	0,00 %	0,00 %	0,66 %	0,00 %
Pilgerhof Weslarn	1	1	0	1	0	0	2	0
	0,26 %	0,26 %	0,00 %	0,26 %	0,00 %	0,00 %	0,51 %	0,00 %
Feuerwehrgerätehaus Heppen	0	0	0	0	0	0	0	2
	0,00 %	0,00 %	0,00 %	0,00 %	0,00 %	0,00 %	0,00 %	1,18 %
Gesamtschule Bad Sassendorf Raum 4	0	0	0	1	0	0	0	1
	0,00 %	0,00 %	0,00 %	0,41 %	0,00 %	0,00 %	0,00 %	0,41 %
Gesamtschule Bad Sassendorf Raum 5	0	0	0	0	1	0	3	0
	0,00 %	0,00 %	0,00 %	0,00 %	0,24 %	0,00 %	0,72 %	0,00 %
Gesamtschule Bad Sassendorf Raum 6	0	0	0	2	0	0	5	0
	0,00 %	0,00 %	0,00 %	0,64 %	0,00 %	0,00 %	1,61 %	0,00 %
Mehrgenerationenhaus - Saal links-	0	0	0	0	0	0	1	0
	0,00 %	0,00 %	0,00 %	0,00 %	0,00 %	0,00 %	0,42 %	0,00 %
Mehrgenerationenhaus - Saal rechts-	0	0	0	0	0	0	1	0
	0,00 %	0,00 %	0,00 %	0,00 %	0,00 %	0,00 %	0,32 %	0,00 %
Kurmittelhaus Eingangshalle	0	1	1	0	0	0	1	1
	0,00 %	0,32 %	0,32 %	0,00 %	0,00 %	0,00 %	0,32 %	0,32 %
Tagungszentrum Raum 1	0	0	0	0	0	0	0	1
	0,00 %	0,00 %	0,00 %	0,00 %	0,00 %	0,00 %	0,00 %	0,52 %
Ev. Familienzentrum Johanna Volke	0	0	0	0	0	0	1	0
	0,00 %	0,00 %	0,00 %	0,00 %	0,00 %	0,00 %	0,70 %	0,00 %
Tagungszentrum Raum 4	1	0	0	1	0	1	2	0
	0,34 %	0,00 %	0,00 %	0,34 %	0,00 %	0,34 %	0,69 %	0,00 %
Begegnungsstätte Hofanlage Brinkmann	0	0	0	0	0	1	4	0
	0,00 %	0,00 %	0,00 %	0,00 %	0,00 %	0,26 %	1,03 %	0,00 %
Ev. Jona Kindergarten	0	1	0	0	0	2	1	0
	0,00 %	0,32 %	0,00 %	0,00 %	0,00 %	0,63 %	0,32 %	0,00 %
Feuerwehrgerätehaus Opmünden	0	0	0	0	0	0	0	0
	0,00 %	0,00 %	0,00 %	0,00 %	0,00 %	0,00 %	0,00 %	0,00 %
Feuerwehrgerätehaus Elfsen	0	0	0	0	0	1	2	0
	0,00 %	0,00 %	0,00 %	0,00 %	0,00 %	0,91 %	1,82 %	0,00 %
Dorfgemeinschaftshaus Beusingen	0	0	0	0	0	0	1	0
	0,00 %	0,00 %	0,00 %	0,00 %	0,00 %	0,00 %	1,67 %	0,00 %
Dorfgemeinschaftshaus Herringsen	0	0	0	1	0	0	0	0
	0,00 %	0,00 %	0,00 %	1,45 %	0,00 %	0,00 %	0,00 %	0,00 %

Gemeinde Bad Sassendorf  
Wahl zum Deutschen Bundestag 24.09.2017  
Zusammenstellung der Ergebnisse nach Wahlbezirken - Zweitstimmen -

Wahlbezirk	BGE	DiB	DKP	DM	Die Humanisten	Gesundheitsforschung	Tierschutzpartei	V-Partei <sup>3</sup>
<b>Ev. Gemeindehaus Neuengeseke</b>	0	1	0	0	0	0	2	1
	0,00 %	0,40 %	0,00 %	0,00 %	0,00 %	0,00 %	0,79 %	0,40 %
<b>Feuerwehrgerätehaus Enkesen im Klei</b>	0	0	0	0	0	0	0	0
	0,00 %	0,00 %	0,00 %	0,00 %	0,00 %	0,00 %	0,00 %	0,00 %
<b>Briefwahlbezirk 1</b>	3	0	0	1	0	1	7	3
	0,34 %	0,00 %	0,00 %	0,11 %	0,00 %	0,11 %	0,79 %	0,34 %
<b>Briefwahlbezirk 2</b>	0	2	0	0	1	3	7	1
	0,00 %	0,26 %	0,00 %	0,00 %	0,13 %	0,39 %	0,91 %	0,13 %
<b>Briefwahlbezirk 3</b>	3	5	0	0	0	0	3	2
	0,37 %	0,62 %	0,00 %	0,00 %	0,00 %	0,00 %	0,37 %	0,25 %
<b>Gemeinde Bad Sassendorf</b>	10	11	2	7	2	9	45	13
	0,13 %	0,15 %	0,03 %	0,09 %	0,03 %	0,12 %	0,60 %	0,17 %



