

Wahlbuch
Wahl zum Deutschen Bundestag
24.09.2017
Stadt Geseke
Herausgegeben am 29.09.2017

Inhaltsverzeichnis

Wahl zum Deutschen Bundestag	1
Stadt Geseke	1
Wahlbezirke	8
1/0 - HEIMATHAUS MÖNNINGHAUSEN	8
2/0 - KINDERGARTEN EHRINGHAUSEN	9
4/0 - PFARRHEIM LANGENEICKE	10
5/0 - GRUNDSCHULE STÖRMEDE (Raum 1)	11
6/0 - GRUNDSCHULE STÖRMEDE (Raum 2)	12
7/1 - Gästehäuser Dicke Birken (Eringerfeld)	13
7/2 - Edith-Stein-Schule (Raum 3)	14
8/0 - SPARKASSENNEBENSTELLE WEST	15
9/0 - D.-BONHOEFFER-REALSCH.(Raum 1)	16
10/0 - D.-BONHOEFFER-REALSCH.(Raum 2)	17
11/0 - GYMNASIUM (Raum 1)	18
12/0 - VHS / MUSIKSCHULE (Raum 1)	19
13/0 - VHS / MUSIKSCHULE (Raum 2)	20
14/0 - GYMNASIUM (Raum 2)	21
15/0 - SPARKASSE GESEKE	22
16/0 - EDITH-STEIN-SCHULE (Raum 1)	23
17/0 - EDITH-STEIN-SCHULE (Raum 2)	24
18/0 - EDITH-STEIN-SCHULE (Raum 4)	25
90/1 - Briefwahlbezirk 1	26
90/2 - Briefwahlbezirk 2	27
90/3 - Briefwahlbezirk 3	28
Übersicht Wahlbezirke	29

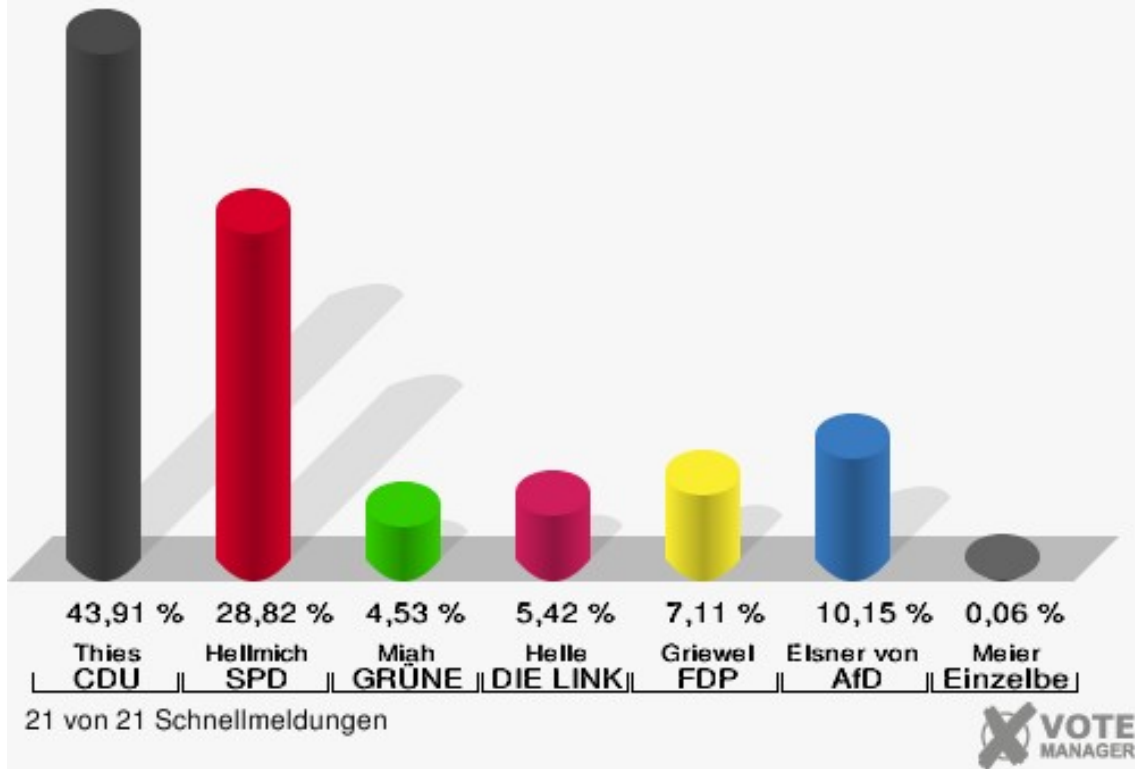
Wahl zum Deutschen Bundestag

Stadt Geseke

	Erststimmen		Zweitstimmen	
Wahlberechtigte	15.811		15.811	
Wähler	11.579	73,23 %	11.579	73,23 %
ungültige Stimmen	142	1,23 %	106	0,92 %
gültige Stimmen	11.437	98,77 %	11.473	99,08 %
Thies, CDU	5.022	43,91 %	4.221	36,79 %
Hellmich, SPD	3.296	28,82 %	2.887	25,16 %
Miah, GRÜNE	518	4,53 %	569	4,96 %
Helle, DIE LINKE	620	5,42 %	707	6,16 %
Griewel, FDP	813	7,11 %	1.477	12,87 %
Elsner von Gronow, AfD	1.161	10,15 %	1.258	10,96 %
PIRATEN	---	---	51	0,44 %
NPD	---	---	23	0,20 %
Die PARTEI	---	---	91	0,79 %
FREIE WÄHLER	---	---	26	0,23 %
Volksabstimmung	---	---	8	0,07 %
ÖDP	---	---	11	0,10 %
MLPD	---	---	1	0,01 %
SGP	---	---	1	0,01 %
Allianz Deutscher Demokraten	---	---	7	0,06 %
BGE	---	---	5	0,04 %
DiB	---	---	9	0,08 %
DKP	---	---	2	0,02 %
DM	---	---	12	0,10 %
Die Humanisten	---	---	6	0,05 %
Gesundheitsfor- schung	---	---	13	0,11 %
Tierschutzpartei	---	---	76	0,66 %
V-Partei³	---	---	12	0,10 %
Meier, Einzelbewer- ber	7	0,06 %	---	---

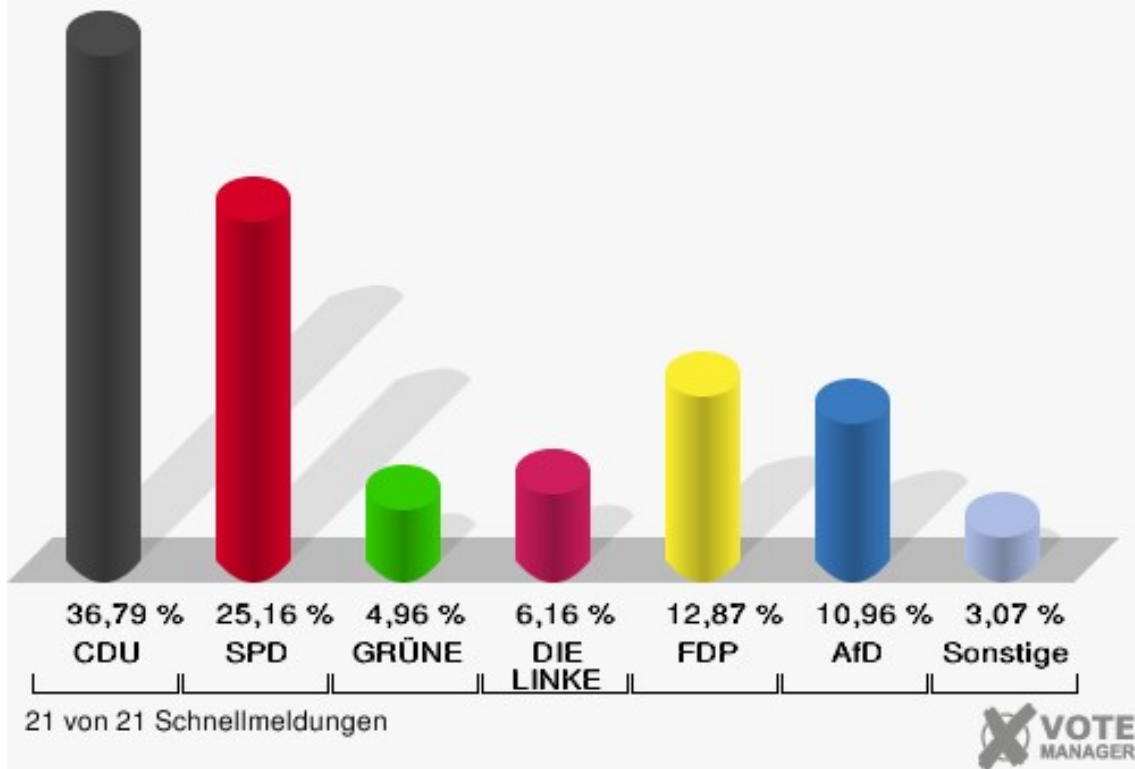
Stadt Geseke

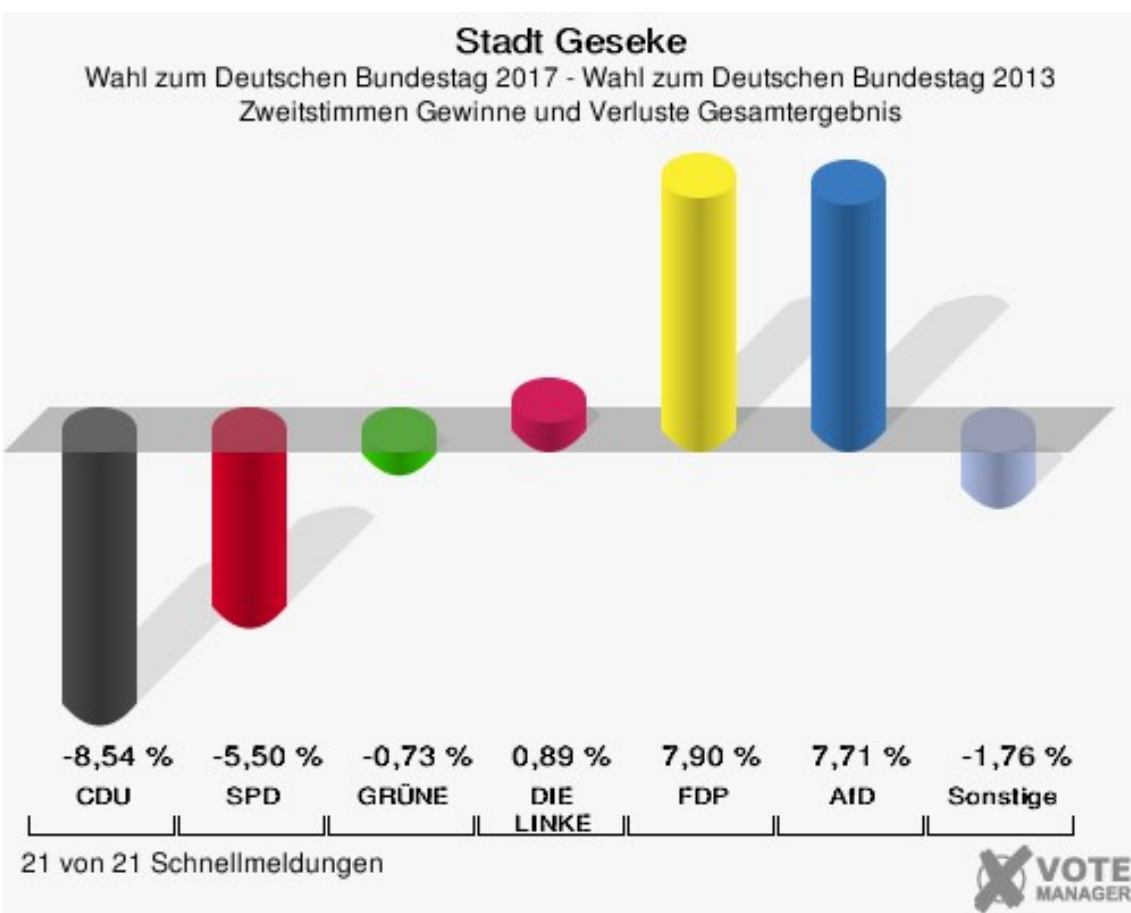
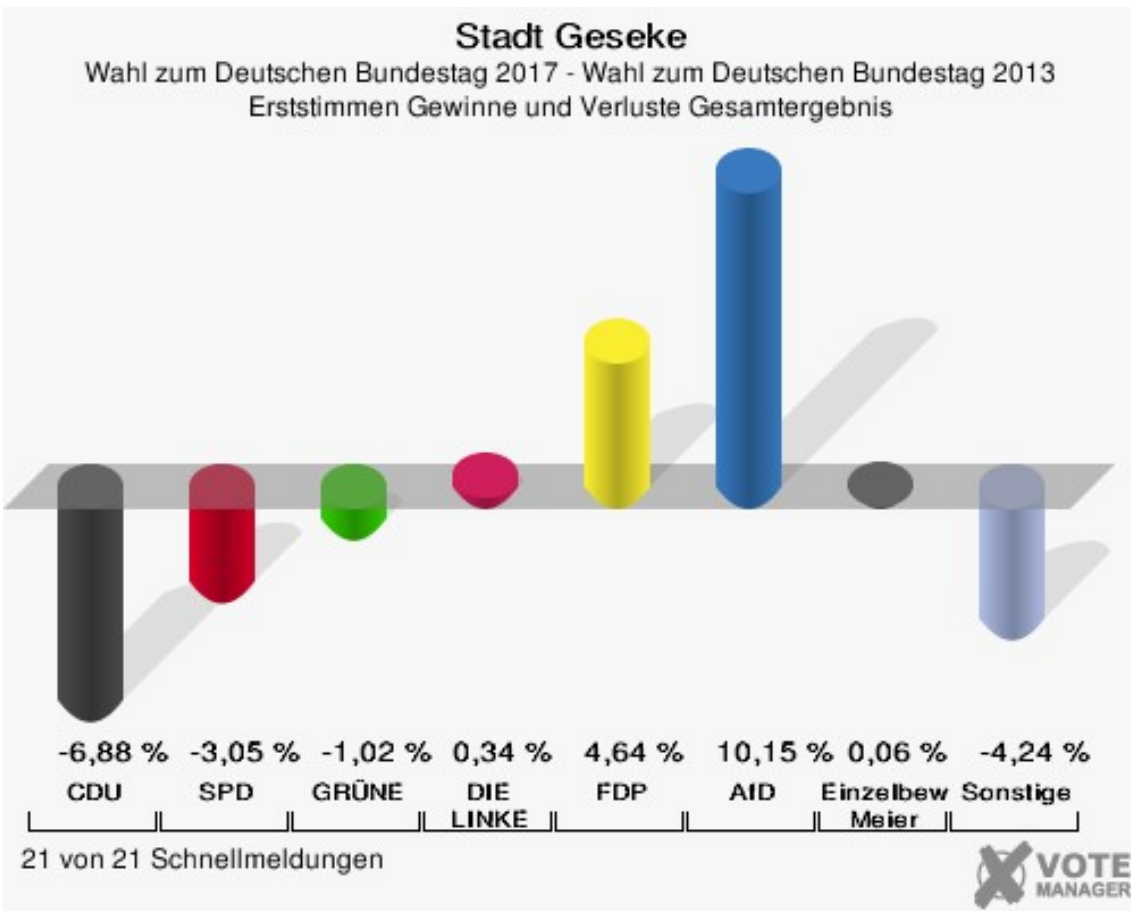
Wahl zum Deutschen Bundestag 24.09.2017
Erststimmen Gesamtergebnis



Stadt Geseke

Wahl zum Deutschen Bundestag 24.09.2017
Zweitstimmen Gesamtergebnis





Stadt Geseke
Wahl zum Deutschen Bundestag 24.09.2017
Erststimmen Gewinne und Verluste Gesamtergebnis

	Wahl zum Deutschen Bundestag 24.09.2017	Wahl zum Deutschen Bundestag 22.09.2013	
		Ergebnis	Gewinne und Verluste
Wahlberechtigte	15.811	15.546	+265
Wähler	11.579	10.705	+874
	73,23 %	68,86 %	+4,37 %
gültige Stimmen	11.437	10.552	+885
	98,77 %	98,57 %	+0,20 %
CDU	5.022	5.359	-337
	43,91 %	50,79 %	-6,88 %
SPD	3.296	3.363	-67
	28,82 %	31,87 %	-3,05 %
GRÜNE	518	586	-68
	4,53 %	5,55 %	-1,02 %
DIE LINKE	620	536	+84
	5,42 %	5,08 %	+0,34 %
FDP	813	261	+552
	7,11 %	2,47 %	+4,64 %
AfD	1.161	0	+1.161
	10,15 %	0,00 %	+10,15 %
PIRATEN	0	294	-294
	0,00 %	2,79 %	-2,79 %
NPD	0	153	-153
	0,00 %	1,45 %	-1,45 %
Die PARTEI	0	0	+0
	0,00 %	0,00 %	+0,00 %
FREIE WÄHLER	0	0	+0
	0,00 %	0,00 %	+0,00 %
Volksabstimmung	0	0	+0
	0,00 %	0,00 %	+0,00 %
ÖDP	0	0	+0
	0,00 %	0,00 %	+0,00 %
MLPD	0	0	+0
	0,00 %	0,00 %	+0,00 %
SGP	0	0	+0
	0,00 %	0,00 %	+0,00 %
Allianz Deutscher Demokraten	0	0	+0
	0,00 %	0,00 %	+0,00 %
BGE	0	0	+0

	0,00 %	0,00 %	+0,00 %
DiB	0	0	+0
	0,00 %	0,00 %	+0,00 %
DKP	0	0	+0
	0,00 %	0,00 %	+0,00 %
DM	0	0	+0
	0,00 %	0,00 %	+0,00 %
Die Humanisten	0	0	+0
	0,00 %	0,00 %	+0,00 %
Gesundheitsforschung	0	0	+0
	0,00 %	0,00 %	+0,00 %
Tierschutzpartei	0	0	+0
	0,00 %	0,00 %	+0,00 %
V-Partei ³	0	0	+0
	0,00 %	0,00 %	+0,00 %
Einzelbewerber Meier	7	0	+7
	0,06 %	0,00 %	+0,06 %
Sonstige	0	0	+0
	0,00 %	0,00 %	+0,00 %

Wahl zum Deutschen Bundestag 22.09.2013: Sonstige = REP, Bündnis 21/RRP, BüSo, BIG, pro Deutschland, DIE RECHTE, Partei der Nichtwähler, Partei der Vernunft

Stadt Geseke
Wahl zum Deutschen Bundestag 24.09.2017
Zweitstimmen Gewinne und Verluste Gesamtergebnis

	Wahl zum Deutschen Bundestag 24.09.2017	Wahl zum Deutschen Bundestag 22.09.2013	
		Ergebnis	Gewinne und Verluste
Wahlberechtigte	15.811	15.546	+265
Wähler	11.579	10.705	+874
	73,23 %	68,86 %	+4,37 %
gültige Stimmen	11.473	10.579	+894
	99,08 %	98,82 %	+0,26 %
CDU	4.221	4.795	-574
	36,79 %	45,33 %	-8,54 %
SPD	2.887	3.244	-357
	25,16 %	30,66 %	-5,50 %
GRÜNE	569	602	-33
	4,96 %	5,69 %	-0,73 %
DIE LINKE	707	558	+149
	6,16 %	5,27 %	+0,89 %
FDP	1.477	526	+951
	12,87 %	4,97 %	+7,90 %
AfD	1.258	344	+914
	10,96 %	3,25 %	+7,71 %
PIRATEN	51	244	-193
	0,44 %	2,31 %	-1,87 %
NPD	23	116	-93
	0,20 %	1,10 %	-0,90 %
Die PARTEI	91	30	+61
	0,79 %	0,28 %	+0,51 %
FREIE WÄHLER	26	13	+13
	0,23 %	0,12 %	+0,11 %
Volksabstimmung	8	16	-8
	0,07 %	0,15 %	-0,08 %
ÖDP	11	6	+5
	0,10 %	0,06 %	+0,04 %
MLPD	1	1	+0
	0,01 %	0,01 %	+0,00 %
SGP	1	2	-1
	0,01 %	0,02 %	-0,01 %
Allianz Deutscher Demokraten	7	0	+7
	0,06 %	0,00 %	+0,06 %
BGE	5	0	+5

	0,04 %	0,00 %	+0,04 %
DiB	9	0	+9
	0,08 %	0,00 %	+0,08 %
DKP	2	0	+2
	0,02 %	0,00 %	+0,02 %
DM	12	0	+12
	0,10 %	0,00 %	+0,10 %
Die Humanisten	6	0	+6
	0,05 %	0,00 %	+0,05 %
Gesundheitsforschung	13	0	+13
	0,11 %	0,00 %	+0,11 %
Tierschutzpartei	76	0	+76
	0,66 %	0,00 %	+0,66 %
V-Partei ³	12	0	+12
	0,10 %	0,00 %	+0,10 %
Einzelbewerber Meier	0	0	+0
	0,00 %	0,00 %	+0,00 %
Sonstige	0	82	-82
	0,00 %	0,78 %	-0,78 %

Wahl zum Deutschen Bundestag 22.09.2013: Sonstige = REP, Bündnis 21/RRP, BüSo, BIG, pro Deutschland, DIE RECHTE, Partei der Nichtwähler, Partei der Vernunft



Wahlbezirke

1/0 - HEIMATHAUS MÖNNINGHAUSEN

	Erststimmen		Zweitstimmen	
Wahlberechtigte	728		728	
Wähler	501	68,82 %	501	68,82 %
ungültige Stimmen	2	0,40 %	0	0,00 %
gültige Stimmen	499	99,60 %	501	100,00 %
Thies, CDU	314	62,93 %	255	50,90 %
Hellmich, SPD	94	18,84 %	82	16,37 %
Miah, GRÜNE	22	4,41 %	29	5,79 %
Helle, DIE LINKE	9	1,80 %	11	2,20 %
Griewel, FDP	26	5,21 %	72	14,37 %
Elsner von Gronow, AfD	34	6,81 %	42	8,38 %
PIRATEN	---	---	3	0,60 %
NPD	---	---	1	0,20 %
Die PARTEI	---	---	1	0,20 %
FREIE WÄHLER	---	---	1	0,20 %
Volksabstimmung	---	---	0	0,00 %
ÖDP	---	---	1	0,20 %
MLPD	---	---	0	0,00 %
SGP	---	---	0	0,00 %
Allianz Deutscher Demokraten	---	---	0	0,00 %
BGE	---	---	0	0,00 %
DiB	---	---	0	0,00 %
DKP	---	---	0	0,00 %
DM	---	---	1	0,20 %
Die Humanisten	---	---	0	0,00 %
Gesundheitsforschung	---	---	0	0,00 %
Tierschutzpartei	---	---	2	0,40 %
V-Partei³	---	---	0	0,00 %
Meier, Einzelbewerber	0	0,00 %	---	---

2/0 - KINDERGARTEN EHRLINGHAUSEN

	Erststimmen		Zweitstimmen	
Wahlberechtigte	1.195		1.195	
Wähler	708	59,25 %	708	59,25 %
ungültige Stimmen	8	1,13 %	5	0,71 %
gültige Stimmen	700	98,87 %	703	99,29 %
Thies, CDU	308	44,00 %	254	36,13 %
Hellmich, SPD	224	32,00 %	206	29,30 %
Miah, GRÜNE	30	4,29 %	28	3,98 %
Helle, DIE LINKE	36	5,14 %	43	6,12 %
Griewel, FDP	35	5,00 %	71	10,10 %
Elsner von Gronow, AfD	67	9,57 %	86	12,23 %
PIRATEN	---	---	1	0,14 %
NPD	---	---	0	0,00 %
Die PARTEI	---	---	6	0,85 %
FREIE WÄHLER	---	---	0	0,00 %
Volksabstimmung	---	---	0	0,00 %
ÖDP	---	---	0	0,00 %
MLPD	---	---	0	0,00 %
SGP	---	---	0	0,00 %
Allianz Deutscher Demokraten	---	---	0	0,00 %
BGE	---	---	0	0,00 %
DiB	---	---	0	0,00 %
DKP	---	---	1	0,14 %
DM	---	---	1	0,14 %
Die Humanisten	---	---	0	0,00 %
Gesundheitsforschung	---	---	0	0,00 %
Tierschutzpartei	---	---	5	0,71 %
V-Partei³	---	---	1	0,14 %
Meier, Einzelbewerber	0	0,00 %	---	---

4/0 - PFARRHEIM LANGENEICKE

	Erststimmen		Zweitstimmen	
Wahlberechtigte	971		971	
Wähler	653	67,25 %	653	67,25 %
ungültige Stimmen	3	0,46 %	4	0,61 %
gültige Stimmen	650	99,54 %	649	99,39 %
Thies, CDU	357	54,92 %	298	45,92 %
Hellmich, SPD	143	22,00 %	125	19,26 %
Miah, GRÜNE	21	3,23 %	29	4,47 %
Helle, DIE LINKE	20	3,08 %	24	3,70 %
Griewel, FDP	45	6,92 %	76	11,71 %
Elsner von Gronow, AfD	62	9,54 %	67	10,32 %
PIRATEN	---	---	4	0,62 %
NPD	---	---	2	0,31 %
Die PARTEI	---	---	5	0,77 %
FREIE WÄHLER	---	---	5	0,77 %
Volksabstimmung	---	---	1	0,15 %
ÖDP	---	---	0	0,00 %
MLPD	---	---	0	0,00 %
SGP	---	---	0	0,00 %
Allianz Deutscher Demokraten	---	---	0	0,00 %
BGE	---	---	0	0,00 %
DiB	---	---	3	0,46 %
DKP	---	---	0	0,00 %
DM	---	---	4	0,62 %
Die Humanisten	---	---	1	0,15 %
Gesundheitsforschung	---	---	0	0,00 %
Tierschutzpartei	---	---	4	0,62 %
V-Partei ³	---	---	1	0,15 %
Meier, Einzelbewerber	2	0,31 %	---	---

5/0 - GRUNDSCHULE STÖRMEDE (Raum 1)

	Erststimmen		Zweitstimmen	
Wahlberechtigte	869		869	
Wähler	553	63,64 %	553	63,64 %
ungültige Stimmen	4	0,72 %	1	0,18 %
gültige Stimmen	549	99,28 %	552	99,82 %
Thies, CDU	261	47,54 %	222	40,22 %
Hellmich, SPD	169	30,78 %	163	29,53 %
Miah, GRÜNE	13	2,37 %	24	4,35 %
Helle, DIE LINKE	27	4,92 %	16	2,90 %
Griewel, FDP	44	8,01 %	74	13,41 %
Elsner von Gronow, AfD	35	6,38 %	39	7,07 %
PIRATEN	---	---	1	0,18 %
NPD	---	---	1	0,18 %
Die PARTEI	---	---	3	0,54 %
FREIE WÄHLER	---	---	2	0,36 %
Volksabstimmung	---	---	0	0,00 %
ÖDP	---	---	0	0,00 %
MLPD	---	---	0	0,00 %
SGP	---	---	0	0,00 %
Allianz Deutscher Demokraten	---	---	0	0,00 %
BGE	---	---	0	0,00 %
DiB	---	---	0	0,00 %
DKP	---	---	0	0,00 %
DM	---	---	0	0,00 %
Die Humanisten	---	---	0	0,00 %
Gesundheitsforschung	---	---	0	0,00 %
Tierschutzpartei	---	---	7	1,27 %
V-Partei³	---	---	0	0,00 %
Meier, Einzelbewerber	0	0,00 %	---	---

6/0 - GRUNDSCHULE STÖRMEDE (Raum 2)

	Erststimmen		Zweitstimmen	
Wahlberechtigte	938		938	
Wähler	540	57,57 %	540	57,57 %
ungültige Stimmen	3	0,56 %	3	0,56 %
gültige Stimmen	537	99,44 %	537	99,44 %
Thies, CDU	240	44,69 %	203	37,80 %
Hellmich, SPD	157	29,24 %	149	27,75 %
Miah, GRÜNE	15	2,79 %	21	3,91 %
Helle, DIE LINKE	37	6,89 %	37	6,89 %
Griewel, FDP	29	5,40 %	58	10,80 %
Elsner von Gronow, AfD	58	10,80 %	53	9,87 %
PIRATEN	---	---	3	0,56 %
NPD	---	---	1	0,19 %
Die PARTEI	---	---	1	0,19 %
FREIE WÄHLER	---	---	0	0,00 %
Volksabstimmung	---	---	0	0,00 %
ÖDP	---	---	0	0,00 %
MLPD	---	---	0	0,00 %
SGP	---	---	0	0,00 %
Allianz Deutscher Demokraten	---	---	3	0,56 %
BGE	---	---	0	0,00 %
DiB	---	---	0	0,00 %
DKP	---	---	0	0,00 %
DM	---	---	0	0,00 %
Die Humanisten	---	---	1	0,19 %
Gesundheitsforschung	---	---	0	0,00 %
Tierschutzpartei	---	---	6	1,12 %
V-Partei ³	---	---	1	0,19 %
Meier, Einzelbewerber	1	0,19 %	---	---

7/1 - Gastehäuser Dicke Birken (Eringerfeld)

	Erststimmen		Zweitstimmen	
Wahlberechtigte	256		256	
Wähler	118	46,09 %	118	46,09 %
ungültige Stimmen	1	0,85 %	1	0,85 %
gültige Stimmen	117	99,15 %	117	99,15 %
Thies, CDU	63	53,85 %	45	38,46 %
Hellmich, SPD	25	21,37 %	30	25,64 %
Miah, GRÜNE	8	6,84 %	5	4,27 %
Helle, DIE LINKE	6	5,13 %	6	5,13 %
Griewel, FDP	4	3,42 %	15	12,82 %
Elsner von Gronow, AfD	11	9,40 %	12	10,26 %
PIRATEN	---	---	0	0,00 %
NPD	---	---	0	0,00 %
Die PARTEI	---	---	0	0,00 %
FREIE WÄHLER	---	---	0	0,00 %
Volksabstimmung	---	---	0	0,00 %
ÖDP	---	---	0	0,00 %
MLPD	---	---	0	0,00 %
SGP	---	---	0	0,00 %
Allianz Deutscher Demokraten	---	---	1	0,85 %
BGE	---	---	0	0,00 %
DiB	---	---	0	0,00 %
DKP	---	---	0	0,00 %
DM	---	---	1	0,85 %
Die Humanisten	---	---	0	0,00 %
Gesundheitsforschung	---	---	0	0,00 %
Tierschutzpartei	---	---	2	1,71 %
V-Partei³	---	---	0	0,00 %
Meier, Einzelbewerber	0	0,00 %	---	---

7/2 - Edith-Stein-Schule (Raum 3)

	Erststimmen		Zweitstimmen	
Wahlberechtigte	680		680	
Wähler	387	56,91 %	387	56,91 %
ungültige Stimmen	4	1,03 %	4	1,03 %
gültige Stimmen	383	98,97 %	383	98,97 %
Thies, CDU	131	34,20 %	112	29,24 %
Hellmich, SPD	148	38,64 %	113	29,50 %
Miah, GRÜNE	13	3,39 %	19	4,96 %
Helle, DIE LINKE	24	6,27 %	28	7,31 %
Griewel, FDP	26	6,79 %	50	13,05 %
Elsner von Gronow, AfD	41	10,70 %	46	12,01 %
PIRATEN	---	---	0	0,00 %
NPD	---	---	3	0,78 %
Die PARTEI	---	---	6	1,57 %
FREIE WÄHLER	---	---	2	0,52 %
Volksabstimmung	---	---	0	0,00 %
ÖDP	---	---	2	0,52 %
MLPD	---	---	0	0,00 %
SGP	---	---	0	0,00 %
Allianz Deutscher Demokraten	---	---	0	0,00 %
BGE	---	---	0	0,00 %
DiB	---	---	0	0,00 %
DKP	---	---	0	0,00 %
DM	---	---	0	0,00 %
Die Humanisten	---	---	0	0,00 %
Gesundheitsfor- schung	---	---	0	0,00 %
Tierschutzpartei	---	---	2	0,52 %
V-Partei ³	---	---	0	0,00 %
Meier, Einzelbewer- ber	0	0,00 %	---	---

8/0 - SPARKASSENNEBENSTELLE WEST

	Erststimmen		Zweitstimmen	
Wahlberechtigte	795		795	
Wähler	465	58,49 %	465	58,49 %
ungültige Stimmen	8	1,72 %	6	1,29 %
gültige Stimmen	457	98,28 %	459	98,71 %
Thies, CDU	163	35,67 %	139	30,28 %
Hellmich, SPD	159	34,79 %	153	33,33 %
Miah, GRÜNE	28	6,13 %	28	6,10 %
Helle, DIE LINKE	27	5,91 %	24	5,23 %
Griewel, FDP	28	6,13 %	46	10,02 %
Elsner von Gronow, AfD	52	11,38 %	57	12,42 %
PIRATEN	---	---	0	0,00 %
NPD	---	---	0	0,00 %
Die PARTEI	---	---	4	0,87 %
FREIE WÄHLER	---	---	0	0,00 %
Volksabstimmung	---	---	0	0,00 %
ÖDP	---	---	0	0,00 %
MLPD	---	---	0	0,00 %
SGP	---	---	0	0,00 %
Allianz Deutscher Demokraten	---	---	0	0,00 %
BGE	---	---	1	0,22 %
DiB	---	---	2	0,44 %
DKP	---	---	0	0,00 %
DM	---	---	0	0,00 %
Die Humanisten	---	---	2	0,44 %
Gesundheitsforschung	---	---	2	0,44 %
Tierschutzpartei	---	---	1	0,22 %
V-Partei³	---	---	0	0,00 %
Meier, Einzelbewerber	0	0,00 %	---	---

9/0 - D.-BONHOEFFER-REALSCH.(Raum 1)

	Erststimmen		Zweitstimmen	
Wahlberechtigte	866		866	
Wähler	441	50,92 %	441	50,92 %
ungültige Stimmen	9	2,04 %	9	2,04 %
gültige Stimmen	432	97,96 %	432	97,96 %
Thies, CDU	121	28,01 %	105	24,31 %
Hellmich, SPD	145	33,56 %	128	29,63 %
Miah, GRÜNE	16	3,70 %	18	4,17 %
Helle, DIE LINKE	32	7,41 %	42	9,72 %
Griewel, FDP	35	8,10 %	47	10,88 %
Elsner von Gronow, AfD	83	19,21 %	78	18,06 %
PIRATEN	---	---	2	0,46 %
NPD	---	---	1	0,23 %
Die PARTEI	---	---	2	0,46 %
FREIE WÄHLER	---	---	0	0,00 %
Volksabstimmung	---	---	0	0,00 %
ÖDP	---	---	0	0,00 %
MLPD	---	---	0	0,00 %
SGP	---	---	0	0,00 %
Allianz Deutscher Demokraten	---	---	1	0,23 %
BGE	---	---	0	0,00 %
DiB	---	---	0	0,00 %
DKP	---	---	0	0,00 %
DM	---	---	1	0,23 %
Die Humanisten	---	---	0	0,00 %
Gesundheitsforschung	---	---	1	0,23 %
Tierschutzpartei	---	---	3	0,69 %
V-Partei³	---	---	3	0,69 %
Meier, Einzelbewerber	0	0,00 %	---	---

10/0 - D.-BONHOEFFER-REALSCH.(Raum 2)

	Erststimmen		Zweitstimmen	
Wahlberechtigte	1.031		1.031	
Wähler	582	56,45 %	582	56,45 %
ungültige Stimmen	13	2,23 %	13	2,23 %
gültige Stimmen	569	97,77 %	569	97,77 %
Thies, CDU	196	34,45 %	159	27,94 %
Hellmich, SPD	192	33,74 %	162	28,47 %
Miah, GRÜNE	22	3,87 %	23	4,04 %
Helle, DIE LINKE	33	5,80 %	45	7,91 %
Griewel, FDP	49	8,61 %	70	12,30 %
Elsner von Gronow, AfD	77	13,53 %	90	15,82 %
PIRATEN	---	---	5	0,88 %
NPD	---	---	2	0,35 %
Die PARTEI	---	---	5	0,88 %
FREIE WÄHLER	---	---	3	0,53 %
Volksabstimmung	---	---	0	0,00 %
ÖDP	---	---	0	0,00 %
MLPD	---	---	0	0,00 %
SGP	---	---	0	0,00 %
Allianz Deutscher Demokraten	---	---	0	0,00 %
BGE	---	---	1	0,18 %
DiB	---	---	0	0,00 %
DKP	---	---	0	0,00 %
DM	---	---	0	0,00 %
Die Humanisten	---	---	0	0,00 %
Gesundheitsforschung	---	---	1	0,18 %
Tierschutzpartei	---	---	3	0,53 %
V-Partei ³	---	---	0	0,00 %
Meier, Einzelbewerber	0	0,00 %	---	---

11/0 - GYMNASIUM (Raum 1)

	Erststimmen		Zweitstimmen	
Wahlberechtigte	838		838	
Wähler	408	48,69 %	408	48,69 %
ungültige Stimmen	10	2,45 %	7	1,72 %
gültige Stimmen	398	97,55 %	401	98,28 %
Thies, CDU	148	37,19 %	122	30,42 %
Hellmich, SPD	120	30,15 %	103	25,69 %
Miah, GRÜNE	24	6,03 %	17	4,24 %
Helle, DIE LINKE	37	9,30 %	42	10,47 %
Griewel, FDP	34	8,54 %	57	14,21 %
Elsner von Gronow, AfD	35	8,79 %	37	9,23 %
PIRATEN	---	---	5	1,25 %
NPD	---	---	0	0,00 %
Die PARTEI	---	---	8	2,00 %
FREIE WÄHLER	---	---	1	0,25 %
Volksabstimmung	---	---	2	0,50 %
ÖDP	---	---	0	0,00 %
MLPD	---	---	0	0,00 %
SGP	---	---	1	0,25 %
Allianz Deutscher Demokraten	---	---	0	0,00 %
BGE	---	---	0	0,00 %
DiB	---	---	0	0,00 %
DKP	---	---	1	0,25 %
DM	---	---	0	0,00 %
Die Humanisten	---	---	0	0,00 %
Gesundheitsforschung	---	---	1	0,25 %
Tierschutzpartei	---	---	2	0,50 %
V-Partei³	---	---	2	0,50 %
Meier, Einzelbewerber	0	0,00 %	---	---

12/0 - VHS / MUSIKSCHULE (Raum 1)

	Erststimmen		Zweitstimmen	
Wahlberechtigte	994		994	
Wähler	484	48,69 %	484	48,69 %
ungültige Stimmen	7	1,45 %	6	1,24 %
gültige Stimmen	477	98,55 %	478	98,76 %
Thies, CDU	197	41,30 %	170	35,56 %
Hellmich, SPD	130	27,25 %	112	23,43 %
Miah, GRÜNE	30	6,29 %	24	5,02 %
Helle, DIE LINKE	32	6,71 %	33	6,90 %
Griewel, FDP	39	8,18 %	63	13,18 %
Elsner von Gronow, AfD	49	10,27 %	60	12,55 %
PIRATEN	---	---	6	1,26 %
NPD	---	---	2	0,42 %
Die PARTEI	---	---	0	0,00 %
FREIE WÄHLER	---	---	3	0,63 %
Volksabstimmung	---	---	1	0,21 %
ÖDP	---	---	1	0,21 %
MLPD	---	---	0	0,00 %
SGP	---	---	0	0,00 %
Allianz Deutscher Demokraten	---	---	0	0,00 %
BGE	---	---	1	0,21 %
DiB	---	---	0	0,00 %
DKP	---	---	0	0,00 %
DM	---	---	0	0,00 %
Die Humanisten	---	---	0	0,00 %
Gesundheitsforschung	---	---	1	0,21 %
Tierschutzpartei	---	---	1	0,21 %
V-Partei ³	---	---	0	0,00 %
Meier, Einzelbewerber	0	0,00 %	---	---

13/0 - VHS / MUSIKSCHULE (Raum 2)

	Erststimmen		Zweitstimmen	
Wahlberechtigte	782		782	
Wähler	367	46,93 %	367	46,93 %
ungültige Stimmen	4	1,09 %	2	0,54 %
gültige Stimmen	363	98,91 %	365	99,46 %
Thies, CDU	163	44,90 %	138	37,81 %
Hellmich, SPD	81	22,31 %	72	19,73 %
Miah, GRÜNE	21	5,79 %	17	4,66 %
Helle, DIE LINKE	13	3,58 %	22	6,03 %
Griewel, FDP	35	9,64 %	53	14,52 %
Elsner von Gronow, AfD	50	13,77 %	57	15,62 %
PIRATEN	---	---	1	0,27 %
NPD	---	---	0	0,00 %
Die PARTEI	---	---	2	0,55 %
FREIE WÄHLER	---	---	0	0,00 %
Volksabstimmung	---	---	0	0,00 %
ÖDP	---	---	1	0,27 %
MLPD	---	---	0	0,00 %
SGP	---	---	0	0,00 %
Allianz Deutscher Demokraten	---	---	0	0,00 %
BGE	---	---	1	0,27 %
DiB	---	---	0	0,00 %
DKP	---	---	0	0,00 %
DM	---	---	0	0,00 %
Die Humanisten	---	---	0	0,00 %
Gesundheitsforschung	---	---	0	0,00 %
Tierschutzpartei	---	---	1	0,27 %
V-Partei³	---	---	0	0,00 %
Meier, Einzelbewerber	0	0,00 %	---	---

14/0 - GYMNASIUM (Raum 2)

	Erststimmen		Zweitstimmen	
Wahlberechtigte	1.092		1.092	
Wähler	572	52,38 %	572	52,38 %
ungültige Stimmen	8	1,40 %	7	1,22 %
gültige Stimmen	564	98,60 %	565	98,78 %
Thies, CDU	234	41,49 %	191	33,81 %
Hellmich, SPD	151	26,77 %	122	21,59 %
Miah, GRÜNE	30	5,32 %	42	7,43 %
Helle, DIE LINKE	46	8,16 %	49	8,67 %
Griewel, FDP	43	7,62 %	75	13,27 %
Elsner von Gronow, AfD	60	10,64 %	64	11,33 %
PIRATEN	---	---	4	0,71 %
NPD	---	---	1	0,18 %
Die PARTEI	---	---	7	1,24 %
FREIE WÄHLER	---	---	1	0,18 %
Volksabstimmung	---	---	0	0,00 %
ÖDP	---	---	0	0,00 %
MLPD	---	---	0	0,00 %
SGP	---	---	0	0,00 %
Allianz Deutscher Demokraten	---	---	0	0,00 %
BGE	---	---	0	0,00 %
DiB	---	---	2	0,35 %
DKP	---	---	0	0,00 %
DM	---	---	1	0,18 %
Die Humanisten	---	---	2	0,35 %
Gesundheitsforschung	---	---	0	0,00 %
Tierschutzpartei	---	---	4	0,71 %
V-Partei ³	---	---	0	0,00 %
Meier, Einzelbewerber	0	0,00 %	---	---

15/0 - SPARKASSE GESEKE

	Erststimmen		Zweitstimmen	
Wahlberechtigte	932		932	
Wähler	449	48,18 %	449	48,18 %
ungültige Stimmen	9	2,00 %	10	2,23 %
gültige Stimmen	440	98,00 %	439	97,77 %
Thies, CDU	170	38,64 %	138	31,44 %
Hellmich, SPD	130	29,55 %	114	25,97 %
Miah, GRÜNE	15	3,41 %	19	4,33 %
Helle, DIE LINKE	28	6,36 %	32	7,29 %
Griewel, FDP	36	8,18 %	60	13,67 %
Elsner von Gronow, AfD	61	13,86 %	59	13,44 %
PIRATEN	---	---	3	0,68 %
NPD	---	---	1	0,23 %
Die PARTEI	---	---	6	1,37 %
FREIE WÄHLER	---	---	0	0,00 %
Volksabstimmung	---	---	0	0,00 %
ÖDP	---	---	0	0,00 %
MLPD	---	---	0	0,00 %
SGP	---	---	0	0,00 %
Allianz Deutscher Demokraten	---	---	0	0,00 %
BGE	---	---	0	0,00 %
DiB	---	---	0	0,00 %
DKP	---	---	0	0,00 %
DM	---	---	1	0,23 %
Die Humanisten	---	---	0	0,00 %
Gesundheitsforschung	---	---	0	0,00 %
Tierschutzpartei	---	---	5	1,14 %
V-Partei³	---	---	1	0,23 %
Meier, Einzelbewerber	0	0,00 %	---	---

16/0 - EDITH-STEIN-SCHULE (Raum 1)

	Erststimmen		Zweitstimmen	
Wahlberechtigte	950		950	
Wähler	536	56,42 %	536	56,42 %
ungültige Stimmen	8	1,49 %	3	0,56 %
gültige Stimmen	528	98,51 %	533	99,44 %
Thies, CDU	212	40,15 %	190	35,65 %
Hellmich, SPD	163	30,87 %	132	24,77 %
Miah, GRÜNE	29	5,49 %	25	4,69 %
Helle, DIE LINKE	37	7,01 %	39	7,32 %
Griewel, FDP	32	6,06 %	68	12,76 %
Elsner von Gronow, AfD	55	10,42 %	65	12,20 %
PIRATEN	---	---	1	0,19 %
NPD	---	---	0	0,00 %
Die PARTEI	---	---	8	1,50 %
FREIE WÄHLER	---	---	1	0,19 %
Volksabstimmung	---	---	1	0,19 %
ÖDP	---	---	0	0,00 %
MLPD	---	---	0	0,00 %
SGP	---	---	0	0,00 %
Allianz Deutscher Demokraten	---	---	0	0,00 %
BGE	---	---	0	0,00 %
DiB	---	---	0	0,00 %
DKP	---	---	0	0,00 %
DM	---	---	1	0,19 %
Die Humanisten	---	---	0	0,00 %
Gesundheitsforschung	---	---	0	0,00 %
Tierschutzpartei	---	---	2	0,38 %
V-Partei³	---	---	0	0,00 %
Meier, Einzelbewerber	0	0,00 %	---	---

17/0 - EDITH-STEIN-SCHULE (Raum 2)

	Erststimmen		Zweitstimmen	
Wahlberechtigte	974		974	
Wähler	530	54,41 %	530	54,41 %
ungültige Stimmen	5	0,94 %	4	0,75 %
gültige Stimmen	525	99,06 %	526	99,25 %
Thies, CDU	186	35,43 %	160	30,42 %
Hellmich, SPD	170	32,38 %	153	29,09 %
Miah, GRÜNE	20	3,81 %	17	3,23 %
Helle, DIE LINKE	44	8,38 %	52	9,89 %
Griewel, FDP	37	7,05 %	54	10,27 %
Elsner von Gronow, AfD	68	12,95 %	72	13,69 %
PIRATEN	---	---	3	0,57 %
NPD	---	---	2	0,38 %
Die PARTEI	---	---	4	0,76 %
FREIE WÄHLER	---	---	2	0,38 %
Volksabstimmung	---	---	0	0,00 %
ÖDP	---	---	0	0,00 %
MLPD	---	---	0	0,00 %
SGP	---	---	0	0,00 %
Allianz Deutscher Demokraten	---	---	0	0,00 %
BGE	---	---	0	0,00 %
DiB	---	---	0	0,00 %
DKP	---	---	0	0,00 %
DM	---	---	0	0,00 %
Die Humanisten	---	---	0	0,00 %
Gesundheitsforschung	---	---	2	0,38 %
Tierschutzpartei	---	---	5	0,95 %
V-Partei³	---	---	0	0,00 %
Meier, Einzelbewerber	0	0,00 %	---	---

18/0 - EDITH-STEIN-SCHULE (Raum 4)

	Erststimmen		Zweitstimmen	
Wahlberechtigte	920		920	
Wähler	461	50,11 %	461	50,11 %
ungültige Stimmen	4	0,87 %	1	0,22 %
gültige Stimmen	457	99,13 %	460	99,78 %
Thies, CDU	180	39,39 %	143	31,09 %
Hellmich, SPD	129	28,23 %	119	25,87 %
Miah, GRÜNE	24	5,25 %	27	5,87 %
Helle, DIE LINKE	25	5,47 %	24	5,22 %
Griewel, FDP	34	7,44 %	66	14,35 %
Elsner von Gronow, AfD	65	14,22 %	67	14,57 %
PIRATEN	---	---	3	0,65 %
NPD	---	---	0	0,00 %
Die PARTEI	---	---	3	0,65 %
FREIE WÄHLER	---	---	0	0,00 %
Volksabstimmung	---	---	1	0,22 %
ÖDP	---	---	1	0,22 %
MLPD	---	---	1	0,22 %
SGP	---	---	0	0,00 %
Allianz Deutscher Demokraten	---	---	2	0,43 %
BGE	---	---	0	0,00 %
DiB	---	---	0	0,00 %
DKP	---	---	0	0,00 %
DM	---	---	0	0,00 %
Die Humanisten	---	---	0	0,00 %
Gesundheitsforschung	---	---	0	0,00 %
Tierschutzpartei	---	---	2	0,43 %
V-Partei³	---	---	1	0,22 %
Meier, Einzelbewerber	0	0,00 %	---	---

90/1 - Briefwahlbezirk 1

	Erststimmen		Zweitstimmen	
	Anzahl	Anteil %	Anzahl	Anteil %
Wähler	932		932	
ungültige Stimmen	10	1,07 %	7	0,75 %
gültige Stimmen	922	98,93 %	925	99,25 %
Thies, CDU	478	51,84 %	418	45,19 %
Hellmich, SPD	249	27,01 %	218	23,57 %
Miah, GRÜNE	52	5,64 %	54	5,84 %
Helle, DIE LINKE	31	3,36 %	43	4,65 %
Griewel, FDP	55	5,97 %	103	11,14 %
Elsner von Gronow, AfD	57	6,18 %	55	5,95 %
PIRATEN	---	---	2	0,22 %
NPD	---	---	5	0,54 %
Die PARTEI	---	---	7	0,76 %
FREIE WÄHLER	---	---	2	0,22 %
Volksabstimmung	---	---	0	0,00 %
ÖDP	---	---	1	0,11 %
MLPD	---	---	0	0,00 %
SGP	---	---	0	0,00 %
Allianz Deutscher Demokraten	---	---	0	0,00 %
BGE	---	---	1	0,11 %
DiB	---	---	1	0,11 %
DKP	---	---	0	0,00 %
DM	---	---	1	0,11 %
Die Humanisten	---	---	0	0,00 %
Gesundheitsforschung	---	---	1	0,11 %
Tierschutzpartei	---	---	12	1,30 %
V-Partei ³	---	---	1	0,11 %
Meier, Einzelbewerber	0	0,00 %	---	---

90/2 - Briefwahlbezirk 2

	Erststimmen		Zweitstimmen	
Wähler	912		912	
ungültige Stimmen	12	1,32 %	6	0,66 %
gültige Stimmen	900	98,68 %	906	99,34 %
Thies, CDU	430	47,78 %	365	40,29 %
Hellmich, SPD	271	30,11 %	228	25,17 %
Miah, GRÜNE	41	4,56 %	41	4,53 %
Helle, DIE LINKE	32	3,56 %	38	4,19 %
Griewel, FDP	63	7,00 %	142	15,67 %
Elsner von Gronow, AfD	63	7,00 %	71	7,84 %
PIRATEN	---	---	2	0,22 %
NPD	---	---	1	0,11 %
Die PARTEI	---	---	9	0,99 %
FREIE WÄHLER	---	---	1	0,11 %
Volksabstimmung	---	---	2	0,22 %
ÖDP	---	---	1	0,11 %
MLPD	---	---	0	0,00 %
SGP	---	---	0	0,00 %
Allianz Deutscher Demokraten	---	---	0	0,00 %
BGE	---	---	0	0,00 %
DiB	---	---	0	0,00 %
DKP	---	---	0	0,00 %
DM	---	---	0	0,00 %
Die Humanisten	---	---	0	0,00 %
Gesundheitsfor- schung	---	---	4	0,44 %
Tierschutzpartei	---	---	0	0,00 %
V-Partei ³	---	---	1	0,11 %
Meier, Einzelbewer- ber	0	0,00 %	---	---

90/3 - Briefwahlbezirk 3

	Erststimmen		Zweitstimmen	
Wähler	980		980	
ungültige Stimmen	10	1,02 %	7	0,71 %
gültige Stimmen	970	98,98 %	973	99,29 %
Thies, CDU	470	48,45 %	394	40,49 %
Hellmich, SPD	246	25,36 %	203	20,86 %
Miah, GRÜNE	44	4,54 %	62	6,37 %
Helle, DIE LINKE	44	4,54 %	57	5,86 %
Griewel, FDP	84	8,66 %	157	16,14 %
Elsner von Gronow, AfD	78	8,04 %	81	8,32 %
PIRATEN	---	---	2	0,21 %
NPD	---	---	0	0,00 %
Die PARTEI	---	---	4	0,41 %
FREIE WÄHLER	---	---	2	0,21 %
Volksabstimmung	---	---	0	0,00 %
ÖDP	---	---	3	0,31 %
MLPD	---	---	0	0,00 %
SGP	---	---	0	0,00 %
Allianz Deutscher Demokraten	---	---	0	0,00 %
BGE	---	---	0	0,00 %
DiB	---	---	1	0,10 %
DKP	---	---	0	0,00 %
DM	---	---	0	0,00 %
Die Humanisten	---	---	0	0,00 %
Gesundheitsforschung	---	---	0	0,00 %
Tierschutzpartei	---	---	7	0,72 %
V-Partei ³	---	---	0	0,00 %
Meier, Einzelbewerber	4	0,41 %	---	---

Übersicht Wahlbezirke

Stadt Geseke										
Wahl zum Deutschen Bundestag 24.09.2017										
Zusammenstellung der Ergebnisse nach Wahlbezirken - Erststimmen -										
Wahlbezirk	Wahlberechtigte	Wähler	gültig	Thies CDU	Hellmich SPD	Miah GRÜNE	Helle DIE LINKE	Griewel FDP	Elsner von Gronow AfD	Meier Einzelbe- werber
1/0 - HEIMAT- HAUS MÖNNING- HAUSEN	728	501	499	314	94	22	9	26	34	0
		68,82 %	99,60 %	62,93 %	18,84 %	4,41 %	1,80 %	5,21 %	6,81 %	0,00 %
2/0 - KINDERGAR- TEN EHRING- HAUSEN	1.195	708	700	308	224	30	36	35	67	0
		59,25 %	98,87 %	44,00 %	32,00 %	4,29 %	5,14 %	5,00 %	9,57 %	0,00 %
4/0 - PFARRHEIM LANGENEICKE	971	653	650	357	143	21	20	45	62	2
		67,25 %	99,54 %	54,92 %	22,00 %	3,23 %	3,08 %	6,92 %	9,54 %	0,31 %
5/0 - GRUN- DSCHULE STÖR- MEDE (Raum 1)	869	553	549	261	169	13	27	44	35	0
		63,64 %	99,28 %	47,54 %	30,78 %	2,37 %	4,92 %	8,01 %	6,38 %	0,00 %
6/0 - GRUN- DSCHULE STÖR- MEDE (Raum 2)	938	540	537	240	157	15	37	29	58	1
		57,57 %	99,44 %	44,69 %	29,24 %	2,79 %	6,89 %	5,40 %	10,80 %	0,19 %
7/1 - Gästehäu- ser Dicke Birken (Eringerfeld)	256	118	117	63	25	8	6	4	11	0
		46,09 %	99,15 %	53,85 %	21,37 %	6,84 %	5,13 %	3,42 %	9,40 %	0,00 %
7/2 - Edith-Stein- Schule (Raum 3)	680	387	383	131	148	13	24	26	41	0
		56,91 %	98,97 %	34,20 %	38,64 %	3,39 %	6,27 %	6,79 %	10,70 %	0,00 %
8/0 - SPAR- KASSENNEBENS- TELLE WEST	795	465	457	163	159	28	27	28	52	0
		58,49 %	98,28 %	35,67 %	34,79 %	6,13 %	5,91 %	6,13 %	11,38 %	0,00 %
9/0 - D.- BONHOEF- FER-REALSCH. (Raum 1)	866	441	432	121	145	16	32	35	83	0
		50,92 %	97,96 %	28,01 %	33,56 %	3,70 %	7,41 %	8,10 %	19,21 %	0,00 %

Stadt Geseke
Wahl zum Deutschen Bundestag 24.09.2017
Zusammenstellung der Ergebnisse nach Wahlbezirken - Erststimmen -

Wahlbezirk	Wahlberechtigte	Wähler	gültig	Thies CDU	Hellmich SPD	Miah GRÜNE	Helle DIE LINKE	Griewel FDP	Elsner von Gronow AfD	Meier Einzelbe- werber
10/0 - D.- BONHOEF- FER-REALSCH. (Raum 2)	1.031	582	569	196	192	22	33	49	77	0
		56,45 %	97,77 %	34,45 %	33,74 %	3,87 %	5,80 %	8,61 %	13,53 %	0,00 %
11/0 - GYM- NASIUM (Raum 1)	838	408	398	148	120	24	37	34	35	0
		48,69 %	97,55 %	37,19 %	30,15 %	6,03 %	9,30 %	8,54 %	8,79 %	0,00 %
12/0 - VHS / MUSIKSCHULE (Raum 1)	994	484	477	197	130	30	32	39	49	0
		48,69 %	98,55 %	41,30 %	27,25 %	6,29 %	6,71 %	8,18 %	10,27 %	0,00 %
13/0 - VHS / MUSIKSCHULE (Raum 2)	782	367	363	163	81	21	13	35	50	0
		46,93 %	98,91 %	44,90 %	22,31 %	5,79 %	3,58 %	9,64 %	13,77 %	0,00 %
14/0 - GYM- NASIUM (Raum 2)	1.092	572	564	234	151	30	46	43	60	0
		52,38 %	98,60 %	41,49 %	26,77 %	5,32 %	8,16 %	7,62 %	10,64 %	0,00 %
15/0 - SPAR- KASSE GESEKE	932	449	440	170	130	15	28	36	61	0
		48,18 %	98,00 %	38,64 %	29,55 %	3,41 %	6,36 %	8,18 %	13,86 %	0,00 %
16/0 - EDITH- STEIN-SCHULE (Raum 1)	950	536	528	212	163	29	37	32	55	0
		56,42 %	98,51 %	40,15 %	30,87 %	5,49 %	7,01 %	6,06 %	10,42 %	0,00 %
17/0 - EDITH- STEIN-SCHULE (Raum 2)	974	530	525	186	170	20	44	37	68	0
		54,41 %	99,06 %	35,43 %	32,38 %	3,81 %	8,38 %	7,05 %	12,95 %	0,00 %
18/0 - EDITH- STEIN-SCHULE (Raum 4)	920	461	457	180	129	24	25	34	65	0
		50,11 %	99,13 %	39,39 %	28,23 %	5,25 %	5,47 %	7,44 %	14,22 %	0,00 %

Stadt Geseke
Wahl zum Deutschen Bundestag 24.09.2017
Zusammenstellung der Ergebnisse nach Wahlbezirken - Erststimmen -

Wahlbezirk	Wahlbe- rechtigte	Wähler	gültig	Thies CDU	Hellmich SPD	Miah GRÜNE	Helle DIE LINKE	Griewel FDP	Elsner von Gronow AfD	Meier Einzelbe- werber
90/1 - Briefwahlbe- zirk 1	0	932	922	478	249	52	31	55	57	0
			98,93 %	51,84 %	27,01 %	5,64 %	3,36 %	5,97 %	6,18 %	0,00 %
90/2 - Briefwahlbe- zirk 2	0	912	900	430	271	41	32	63	63	0
			98,68 %	47,78 %	30,11 %	4,56 %	3,56 %	7,00 %	7,00 %	0,00 %
90/3 - Briefwahlbe- zirk 3	0	980	970	470	246	44	44	84	78	4
			98,98 %	48,45 %	25,36 %	4,54 %	4,54 %	8,66 %	8,04 %	0,41 %
Stadt Geseke	15.811	11.579	11.437	5.022	3.296	518	620	813	1.161	7
			73,23 %	98,77 %	43,91 %	28,82 %	4,53 %	5,42 %	7,11 %	10,15 %

Stadt Geseke
Wahl zum Deutschen Bundestag 24.09.2017
Zusammenstellung der Ergebnisse nach Wahlbezirken - Zweitstimmen -

Wahlbezirk	Wahlberechtigte	Wähler	gültig	CDU	SPD	GRÜNE	DIE LINKE	FDP	AfD	PIRATEN	NPD	Die PAR-TEI	FREIE WÄHLER	Volksabstimmung	ÖDP	MLPD	SGP	Allianz Deutscher Demokraten
1/0 - HEIMAT- HAUS MÖN- NINGHAUSEN	728	501	501	255	82	29	11	72	42	3	1	1	1	0	1	0	0	0
		68,82 %	100,00 %	50,90 %	16,37 %	5,79 %	2,20 %	14,37 %	8,38 %	0,60 %	0,20 %	0,20 %	0,20 %	0,00 %	0,20 %	0,00 %	0,00 %	0,00 %
2/0 - KIN- DERGAR- TEN EHRING- HAUSEN	1.195	708	703	254	206	28	43	71	86	1	0	6	0	0	0	0	0	0
		59,25 %	99,29 %	36,13 %	29,30 %	3,98 %	6,12 %	10,10 %	12,23 %	0,14 %	0,00 %	0,85 %	0,00 %	0,00 %	0,00 %	0,00 %	0,00 %	0,00 %
4/0 - PFARR- HEIM LANGE- NEICKE	971	653	649	298	125	29	24	76	67	4	2	5	5	1	0	0	0	0
		67,25 %	99,39 %	45,92 %	19,26 %	4,47 %	3,70 %	11,71 %	10,32 %	0,62 %	0,31 %	0,77 %	0,77 %	0,15 %	0,00 %	0,00 %	0,00 %	0,00 %
5/0 - GRUN- DSCHULE STÖRMEDE (Raum 1)	869	553	552	222	163	24	16	74	39	1	1	3	2	0	0	0	0	0
		63,64 %	99,82 %	40,22 %	29,53 %	4,35 %	2,90 %	13,41 %	7,07 %	0,18 %	0,18 %	0,54 %	0,36 %	0,00 %	0,00 %	0,00 %	0,00 %	0,00 %
6/0 - GRUN- DSCHULE STÖRMEDE (Raum 2)	938	540	537	203	149	21	37	58	53	3	1	1	0	0	0	0	0	3
		57,57 %	99,44 %	37,80 %	27,75 %	3,91 %	6,89 %	10,80 %	9,87 %	0,56 %	0,19 %	0,19 %	0,00 %	0,00 %	0,00 %	0,00 %	0,00 %	0,56 %
7/1 - Gästehäuser Dicke Birken (Eringerfeld)	256	118	117	45	30	5	6	15	12	0	0	0	0	0	0	0	0	1
		46,09 %	99,15 %	38,46 %	25,64 %	4,27 %	5,13 %	12,82 %	10,26 %	0,00 %	0,00 %	0,00 %	0,00 %	0,00 %	0,00 %	0,00 %	0,00 %	0,85 %
7/2 - Edith-Stein- Schule (Raum 3)	680	387	383	112	113	19	28	50	46	0	3	6	2	0	2	0	0	0
		56,91 %	98,97 %	29,24 %	29,50 %	4,96 %	7,31 %	13,05 %	12,01 %	0,00 %	0,78 %	1,57 %	0,52 %	0,00 %	0,52 %	0,00 %	0,00 %	0,00 %
8/0 - SPAR- KASSENNE- BENSTELLE WEST	795	465	459	139	153	28	24	46	57	0	0	4	0	0	0	0	0	0
		58,49 %	98,71 %	30,28 %	33,33 %	6,10 %	5,23 %	10,02 %	12,42 %	0,00 %	0,00 %	0,87 %	0,00 %	0,00 %	0,00 %	0,00 %	0,00 %	0,00 %
9/0 - D.- BONHOEF- FER-REALSCH. (Raum 1)	866	441	432	105	128	18	42	47	78	2	1	2	0	0	0	0	0	1
		50,92 %	97,96 %	24,31 %	29,63 %	4,17 %	9,72 %	10,88 %	18,06 %	0,46 %	0,23 %	0,46 %	0,00 %	0,00 %	0,00 %	0,00 %	0,00 %	0,23 %
10/0 - D.- BONHOEF- FER-REALSCH. (Raum 2)	1.031	582	569	159	162	23	45	70	90	5	2	5	3	0	0	0	0	0
		56,45 %	97,77 %	27,94 %	28,47 %	4,04 %	7,91 %	12,30 %	15,82 %	0,88 %	0,35 %	0,88 %	0,53 %	0,00 %	0,00 %	0,00 %	0,00 %	0,00 %
11/0 - GYM- NASIUM (Raum 1)	838	408	401	122	103	17	42	57	37	5	0	8	1	2	0	0	1	0
		48,69 %	98,28 %	30,42 %	25,69 %	4,24 %	10,47 %	14,21 %	9,23 %	1,25 %	0,00 %	2,00 %	0,25 %	0,50 %	0,00 %	0,00 %	0,25 %	0,00 %
12/0 - VHS / MUSIKSCHULE (Raum 1)	994	484	478	170	112	24	33	63	60	6	2	0	3	1	1	0	0	0
		48,69 %	98,76 %	35,56 %	23,43 %	5,02 %	6,90 %	13,18 %	12,55 %	1,26 %	0,42 %	0,00 %	0,63 %	0,21 %	0,21 %	0,00 %	0,00 %	0,00 %
13/0 - VHS / MUSIKSCHULE (Raum 2)	782	367	365	138	72	17	22	53	57	1	0	2	0	0	1	0	0	0
		46,93 %	99,46 %	37,81 %	19,73 %	4,66 %	6,03 %	14,52 %	15,62 %	0,27 %	0,00 %	0,55 %	0,00 %	0,00 %	0,27 %	0,00 %	0,00 %	0,00 %

Stadt Geseke
Wahl zum Deutschen Bundestag 24.09.2017
Zusammenstellung der Ergebnisse nach Wahlbezirken - Zweitstimmen -

Wahlbezirk	Wahlberechtigte	Wähler	gültig	CDU	SPD	GRÜNE	DIE LINKE	FDP	AfD	PIRATEN	NPD	Die PAR-TEI	FREIE WÄHLER	Volksabstimmung	ÖDP	MLPD	SGP	Allianz Deutscher Demokraten
14/0 - GYMNASIUM (Raum 2)	1.092	572	565	191	122	42	49	75	64	4	1	7	1	0	0	0	0	0
		52,38 %	98,78 %	33,81 %	21,59 %	7,43 %	8,67 %	13,27 %	11,33 %	0,71 %	0,18 %	1,24 %	0,18 %	0,00 %	0,00 %	0,00 %	0,00 %	0,00 %
15/0 - SPARKASSE GESEKE	932	449	439	138	114	19	32	60	59	3	1	6	0	0	0	0	0	0
		48,18 %	97,77 %	31,44 %	25,97 %	4,33 %	7,29 %	13,67 %	13,44 %	0,68 %	0,23 %	1,37 %	0,00 %	0,00 %	0,00 %	0,00 %	0,00 %	0,00 %
16/0 - EDITH-STEIN-SCHULE (Raum 1)	950	536	533	190	132	25	39	68	65	1	0	8	1	1	0	0	0	0
		56,42 %	99,44 %	35,65 %	24,77 %	4,69 %	7,32 %	12,76 %	12,20 %	0,19 %	0,00 %	1,50 %	0,19 %	0,19 %	0,00 %	0,00 %	0,00 %	0,00 %
17/0 - EDITH-STEIN-SCHULE (Raum 2)	974	530	526	160	153	17	52	54	72	3	2	4	2	0	0	0	0	0
		54,41 %	99,25 %	30,42 %	29,09 %	3,23 %	9,89 %	10,27 %	13,69 %	0,57 %	0,38 %	0,76 %	0,38 %	0,00 %	0,00 %	0,00 %	0,00 %	0,00 %
18/0 - EDITH-STEIN-SCHULE (Raum 4)	920	461	460	143	119	27	24	66	67	3	0	3	0	1	1	1	0	2
		50,11 %	99,78 %	31,09 %	25,87 %	5,87 %	5,22 %	14,35 %	14,57 %	0,65 %	0,00 %	0,65 %	0,00 %	0,22 %	0,22 %	0,22 %	0,00 %	0,43 %
90/1 - Briefwahlbezirk 1	0	932	925	418	218	54	43	103	55	2	5	7	2	0	1	0	0	0
		99,25 %	45,19 %	23,57 %	5,84 %	4,65 %	11,14 %	5,95 %	0,22 %	0,54 %	0,76 %	0,22 %	0,00 %	0,11 %	0,00 %	0,00 %	0,00 %	
90/2 - Briefwahlbezirk 2	0	912	906	365	228	41	38	142	71	2	1	9	1	2	1	0	0	0
		99,34 %	40,29 %	25,17 %	4,53 %	4,19 %	15,67 %	7,84 %	0,22 %	0,11 %	0,99 %	0,11 %	0,22 %	0,11 %	0,00 %	0,00 %	0,00 %	
90/3 - Briefwahlbezirk 3	0	980	973	394	203	62	57	157	81	2	0	4	2	0	3	0	0	0
		99,29 %	40,49 %	20,86 %	6,37 %	5,86 %	16,14 %	8,32 %	0,21 %	0,00 %	0,41 %	0,21 %	0,00 %	0,31 %	0,00 %	0,00 %	0,00 %	
Stadt Geseke	15.811	11.579	11.473	4.221	2.887	569	707	1.477	1.258	51	23	91	26	8	11	1	1	7
		73,23 %	99,08 %	36,79 %	25,16 %	4,96 %	6,16 %	12,87 %	10,96 %	0,44 %	0,20 %	0,79 %	0,23 %	0,07 %	0,10 %	0,01 %	0,01 %	0,06 %

Stadt Geseke
Wahl zum Deutschen Bundestag 24.09.2017
Zusammenstellung der Ergebnisse nach Wahlbezirken - Zweitstimmen -

Wahlbezirk	BGE	DiB	DKP	DM	Die Humanisten	Gesundheitsforschung	Tierschutzpartei	V-Partei ³
1/0 - HEIMATHAUS MÖNNING-HAUSEN	0	0	0	1	0	0	2	0
	0,00 %	0,00 %	0,00 %	0,20 %	0,00 %	0,00 %	0,40 %	0,00 %
2/0 - KINDERGARTEN EHRING-HAUSEN	0	0	1	1	0	0	5	1
	0,00 %	0,00 %	0,14 %	0,14 %	0,00 %	0,00 %	0,71 %	0,14 %
4/0 - PFARRHEIM LANGENEICKE	0	3	0	4	1	0	4	1
	0,00 %	0,46 %	0,00 %	0,62 %	0,15 %	0,00 %	0,62 %	0,15 %
5/0 - GRUNDSCHULE STÖRMEDE (Raum 1)	0	0	0	0	0	0	7	0
	0,00 %	0,00 %	0,00 %	0,00 %	0,00 %	0,00 %	1,27 %	0,00 %
6/0 - GRUNDSCHULE STÖRMEDE (Raum 2)	0	0	0	0	1	0	6	1
	0,00 %	0,00 %	0,00 %	0,00 %	0,19 %	0,00 %	1,12 %	0,19 %
7/1 - Gästehäuser Dicke Birken (Eringerfeld)	0	0	0	1	0	0	2	0
	0,00 %	0,00 %	0,00 %	0,85 %	0,00 %	0,00 %	1,71 %	0,00 %
7/2 - Edith-Stein-Schule (Raum 3)	0	0	0	0	0	0	2	0
	0,00 %	0,00 %	0,00 %	0,00 %	0,00 %	0,00 %	0,52 %	0,00 %
8/0 - SPARKASSENNEBENSTELLE WEST	1	2	0	0	2	2	1	0
	0,22 %	0,44 %	0,00 %	0,00 %	0,44 %	0,44 %	0,22 %	0,00 %
9/0 - D.-BONHOEFFER-REALSCH. (Raum 1)	0	0	0	1	0	1	3	3
	0,00 %	0,00 %	0,00 %	0,23 %	0,00 %	0,23 %	0,69 %	0,69 %
10/0 - D.-BONHOEFFER-REALSCH. (Raum 2)	1	0	0	0	0	1	3	0
	0,18 %	0,00 %	0,00 %	0,00 %	0,00 %	0,18 %	0,53 %	0,00 %
11/0 - GYMNASIUM (Raum 1)	0	0	1	0	0	1	2	2
	0,00 %	0,00 %	0,25 %	0,00 %	0,00 %	0,25 %	0,50 %	0,50 %
12/0 - VHS / MUSIKSCHULE (Raum 1)	1	0	0	0	0	1	1	0
	0,21 %	0,00 %	0,00 %	0,00 %	0,00 %	0,21 %	0,21 %	0,00 %
13/0 - VHS / MUSIKSCHULE (Raum 2)	1	0	0	0	0	0	1	0
	0,27 %	0,00 %	0,00 %	0,00 %	0,00 %	0,00 %	0,27 %	0,00 %
14/0 - GYMNASIUM (Raum 2)	0	2	0	1	2	0	4	0
	0,00 %	0,35 %	0,00 %	0,18 %	0,35 %	0,00 %	0,71 %	0,00 %
15/0 - SPARKASSE GESEKE	0	0	0	1	0	0	5	1
	0,00 %	0,00 %	0,00 %	0,23 %	0,00 %	0,00 %	1,14 %	0,23 %
16/0 - EDITH-STEIN-SCHULE (Raum 1)	0	0	0	1	0	0	2	0
	0,00 %	0,00 %	0,00 %	0,19 %	0,00 %	0,00 %	0,38 %	0,00 %
17/0 - EDITH-STEIN-SCHULE (Raum 2)	0	0	0	0	0	2	5	0
	0,00 %	0,00 %	0,00 %	0,00 %	0,00 %	0,38 %	0,95 %	0,00 %
18/0 - EDITH-STEIN-SCHULE (Raum 4)	0	0	0	0	0	0	2	1
	0,00 %	0,00 %	0,00 %	0,00 %	0,00 %	0,00 %	0,43 %	0,22 %
90/1 - Briefwahlbezirk 1	1	1	0	1	0	1	12	1
	0,11 %	0,11 %	0,00 %	0,11 %	0,00 %	0,11 %	1,30 %	0,11 %

Stadt Geseke
Wahl zum Deutschen Bundestag 24.09.2017
Zusammenstellung der Ergebnisse nach Wahlbezirken - Zweitstimmen -

Wahlbezirk	BGE	DiB	DKP	DM	Die Humanisten	Gesundheitsforschung	Tierschutzpartei	V-Partei ³
90/2 - Briefwahlbezirk 2	0	0	0	0	0	4	0	1
	0,00 %	0,00 %	0,00 %	0,00 %	0,00 %	0,44 %	0,00 %	0,11 %
90/3 - Briefwahlbezirk 3	0	1	0	0	0	0	7	0
	0,00 %	0,10 %	0,00 %	0,00 %	0,00 %	0,00 %	0,72 %	0,00 %
Stadt Geseke	5	9	2	12	6	13	76	12
	0,04 %	0,08 %	0,02 %	0,10 %	0,05 %	0,11 %	0,66 %	0,10 %

