

Wahlbuch
Wahl zum Deutschen Bundestag
24.09.2017
Gemeinde Welper
Herausgegeben am 29.09.2017

Inhaltsverzeichnis

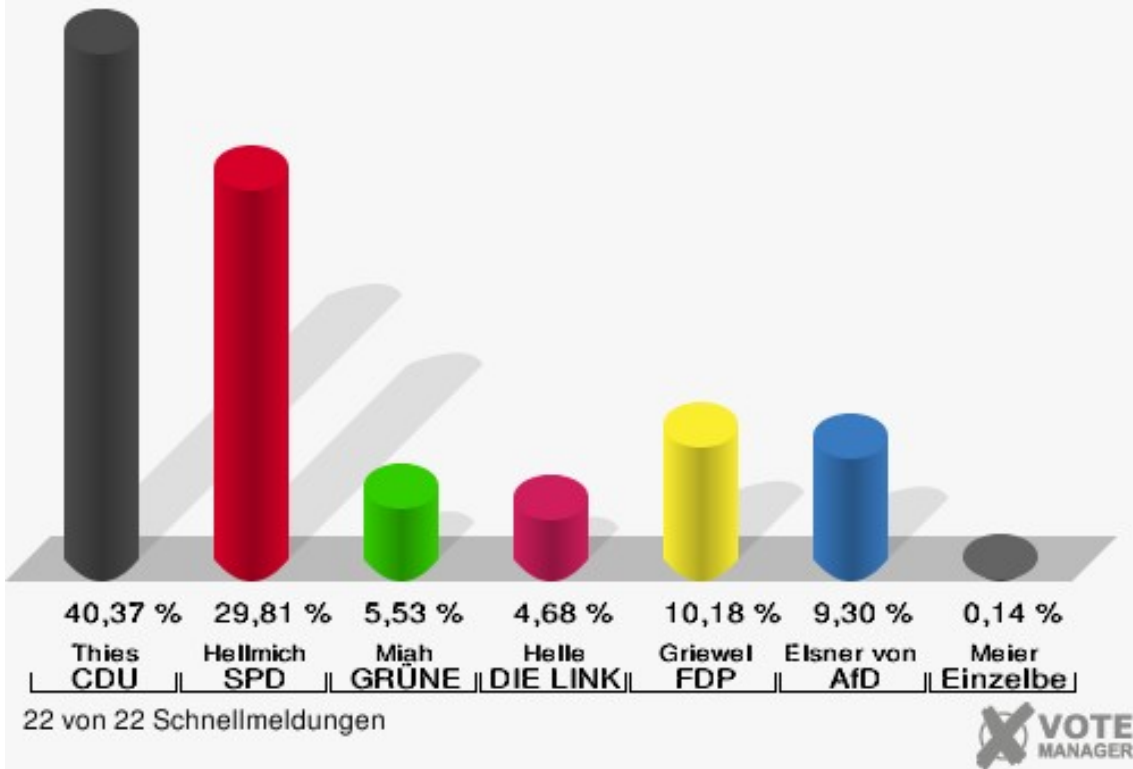
Wahl zum Deutschen Bundestag	1
Gemeinde Welper	1
Wahlbezirke	4
Balksen,Blumroth,Stocklarn	4
Berwicke	5
Recklingsen	6
Klotingen	7
Borgeln	8
Schwefe	9
Ehning.,Eine.,Eineckerh.,Merk.	10
Vellinghausen-Eilmsen	11
Dinker	12
Nateln	13
Flerke	14
Welper VI - Südwest	15
Scheidungen I (Kindergarten)	16
Scheidungen II (Feuerwehrger.)	17
Illingen	18
Welper I - Südost	19
Welper II - Mitte	20
Welper III - Nord	21
Dorfwelper	22
Welper IV - West	23
Welper V - Ost	24
Briefwahl - Landtagswahlen	25
Übersicht Wahlbezirke	26

Wahl zum Deutschen Bundestag

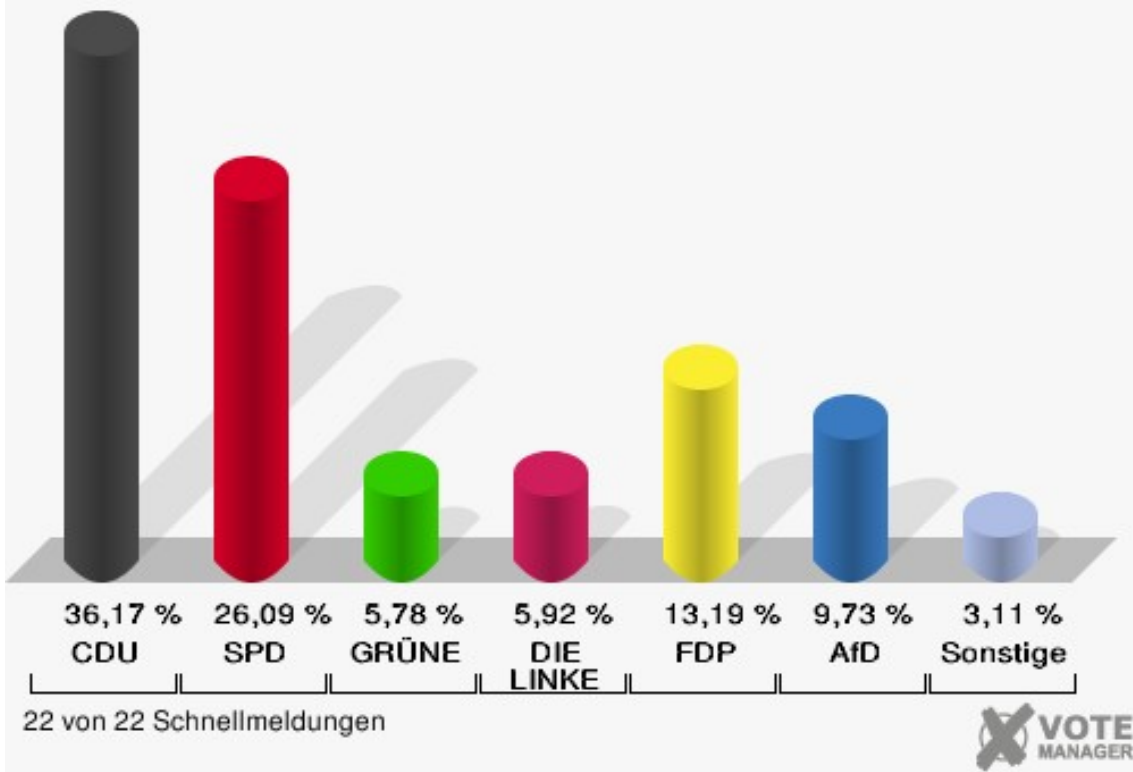
Gemeinde Welver

	Erststimmen		Zweitstimmen	
Wahlberechtigte	9.917		9.917	
Wähler	8.007	80,74 %	8.007	80,74 %
ungültige Stimmen	80	1,00 %	55	0,69 %
gültige Stimmen	7.927	99,00 %	7.952	99,31 %
Thies, CDU	3.200	40,37 %	2.876	36,17 %
Hellmich, SPD	2.363	29,81 %	2.075	26,09 %
Miah, GRÜNE	438	5,53 %	460	5,78 %
Helle, DIE LINKE	371	4,68 %	471	5,92 %
Griewel, FDP	807	10,18 %	1.049	13,19 %
Elsner von Gronow, AfD	737	9,30 %	774	9,73 %
PIRATEN	---	---	35	0,44 %
NPD	---	---	11	0,14 %
Die PARTEI	---	---	41	0,52 %
FREIE WÄHLER	---	---	18	0,23 %
Volksabstimmung	---	---	14	0,18 %
ÖDP	---	---	9	0,11 %
MLPD	---	---	1	0,01 %
SGP	---	---	1	0,01 %
Allianz Deutscher Demokraten	---	---	0	0,00 %
BGE	---	---	5	0,06 %
DiB	---	---	7	0,09 %
DKP	---	---	0	0,00 %
DM	---	---	12	0,15 %
Die Humanisten	---	---	5	0,06 %
Gesundheitsfor- schung	---	---	7	0,09 %
Tierschutzpartei	---	---	71	0,89 %
V-Partei³	---	---	10	0,13 %
Meier, Einzelbewer- ber	11	0,14 %	---	---

Gemeinde Welver
 Wahl zum Deutschen Bundestag 24.09.2017
 Erststimmen Gesamtergebnis




Gemeinde Welver
 Wahl zum Deutschen Bundestag 24.09.2017
 Zweitstimmen Gesamtergebnis



Gemeinde Welver

Wahl zum Deutschen Bundestag 24.09.2017
Wahlbeteiligung Gesamtergebnis



22 von 22 Schnellmeldungen



Wahlbezirke Balksen, Blumroth, Stocklarn

	Erststimmen		Zweitstimmen	
Wahlberechtigte	220		220	
Wähler	132	60,00 %	132	60,00 %
ungültige Stimmen	2	1,52 %	1	0,76 %
gültige Stimmen	130	98,48 %	131	99,24 %
Thies, CDU	45	34,62 %	42	32,06 %
Hellmich, SPD	44	33,85 %	42	32,06 %
Miah, GRÜNE	6	4,62 %	8	6,11 %
Helle, DIE LINKE	3	2,31 %	5	3,82 %
Griewel, FDP	22	16,92 %	17	12,98 %
Elsner von Gronow, AfD	10	7,69 %	12	9,16 %
PIRATEN	---	---	1	0,76 %
NPD	---	---	0	0,00 %
Die PARTEI	---	---	0	0,00 %
FREIE WÄHLER	---	---	0	0,00 %
Volksabstimmung	---	---	0	0,00 %
ÖDP	---	---	1	0,76 %
MLPD	---	---	0	0,00 %
SGP	---	---	0	0,00 %
Allianz Deutscher Demokraten	---	---	0	0,00 %
BGE	---	---	0	0,00 %
DiB	---	---	0	0,00 %
DKP	---	---	0	0,00 %
DM	---	---	0	0,00 %
Die Humanisten	---	---	0	0,00 %
Gesundheitsfor- schung	---	---	0	0,00 %
Tierschutzpartei	---	---	3	2,29 %
V-Partei ³	---	---	0	0,00 %
Meier, Einzelbewer- ber	0	0,00 %	---	---

Berwicke

	Erststimmen		Zweitstimmen	
Wahlberechtigte	200		200	
Wähler	126	63,00 %	126	63,00 %
ungültige Stimmen	3	2,38 %	1	0,79 %
gültige Stimmen	123	97,62 %	125	99,21 %
Thies, CDU	63	51,22 %	55	44,00 %
Hellmich, SPD	32	26,02 %	25	20,00 %
Miah, GRÜNE	8	6,50 %	6	4,80 %
Helle, DIE LINKE	6	4,88 %	15	12,00 %
Griewel, FDP	10	8,13 %	17	13,60 %
Elsner von Gronow, AfD	4	3,25 %	6	4,80 %
PIRATEN	---	---	0	0,00 %
NPD	---	---	0	0,00 %
Die PARTEI	---	---	1	0,80 %
FREIE WÄHLER	---	---	0	0,00 %
Volksabstimmung	---	---	0	0,00 %
ÖDP	---	---	0	0,00 %
MLPD	---	---	0	0,00 %
SGP	---	---	0	0,00 %
Allianz Deutscher Demokraten	---	---	0	0,00 %
BGE	---	---	0	0,00 %
DiB	---	---	0	0,00 %
DKP	---	---	0	0,00 %
DM	---	---	0	0,00 %
Die Humanisten	---	---	0	0,00 %
Gesundheitsforschung	---	---	0	0,00 %
Tierschutzpartei	---	---	0	0,00 %
V-Partei³	---	---	0	0,00 %
Meier, Einzelbewerber	0	0,00 %	---	---

Recklingsen

	Erststimmen		Zweitstimmen	
Wahlberechtigte	188		188	
Wähler	113	60,11 %	113	60,11 %
ungültige Stimmen	3	2,65 %	2	1,77 %
gültige Stimmen	110	97,35 %	111	98,23 %
Thies, CDU	52	47,27 %	43	38,74 %
Hellmich, SPD	32	29,09 %	28	25,23 %
Miah, GRÜNE	4	3,64 %	8	7,21 %
Helle, DIE LINKE	0	0,00 %	1	0,90 %
Griewel, FDP	9	8,18 %	16	14,41 %
Elsner von Gronow, AfD	12	10,91 %	13	11,71 %
PIRATEN	---	---	1	0,90 %
NPD	---	---	0	0,00 %
Die PARTEI	---	---	0	0,00 %
FREIE WÄHLER	---	---	0	0,00 %
Volksabstimmung	---	---	0	0,00 %
ÖDP	---	---	0	0,00 %
MLPD	---	---	0	0,00 %
SGP	---	---	0	0,00 %
Allianz Deutscher Demokraten	---	---	0	0,00 %
BGE	---	---	0	0,00 %
DiB	---	---	0	0,00 %
DKP	---	---	0	0,00 %
DM	---	---	0	0,00 %
Die Humanisten	---	---	0	0,00 %
Gesundheitsforschung	---	---	0	0,00 %
Tierschutzpartei	---	---	1	0,90 %
V-Partei³	---	---	0	0,00 %
Meier, Einzelbewerber	1	0,91 %	---	---

Klotingen

	Erststimmen		Zweitstimmen	
Wahlberechtigte	238		238	
Wähler	129	54,20 %	129	54,20 %
ungültige Stimmen	1	0,78 %	1	0,78 %
gültige Stimmen	128	99,22 %	128	99,22 %
Thies, CDU	47	36,72 %	42	32,81 %
Hellmich, SPD	40	31,25 %	30	23,44 %
Miah, GRÜNE	12	9,38 %	11	8,59 %
Helle, DIE LINKE	1	0,78 %	3	2,34 %
Griewel, FDP	15	11,72 %	26	20,31 %
Elsner von Gronow, AfD	13	10,16 %	9	7,03 %
PIRATEN	---	---	0	0,00 %
NPD	---	---	0	0,00 %
Die PARTEI	---	---	3	2,34 %
FREIE WÄHLER	---	---	1	0,78 %
Volksabstimmung	---	---	0	0,00 %
ÖDP	---	---	0	0,00 %
MLPD	---	---	0	0,00 %
SGP	---	---	0	0,00 %
Allianz Deutscher Demokraten	---	---	0	0,00 %
BGE	---	---	0	0,00 %
DiB	---	---	0	0,00 %
DKP	---	---	0	0,00 %
DM	---	---	0	0,00 %
Die Humanisten	---	---	0	0,00 %
Gesundheitsforschung	---	---	1	0,78 %
Tierschutzpartei	---	---	2	1,56 %
V-Partei³	---	---	0	0,00 %
Meier, Einzelbewerber	0	0,00 %	---	---

Borgeln

	Erststimmen		Zweitstimmen	
Wahlberechtigte	762		762	
Wähler	444	58,27 %	444	58,27 %
ungültige Stimmen	7	1,58 %	5	1,13 %
gültige Stimmen	437	98,42 %	439	98,87 %
Thies, CDU	158	36,16 %	133	30,30 %
Hellmich, SPD	148	33,87 %	112	25,51 %
Miah, GRÜNE	27	6,18 %	46	10,48 %
Helle, DIE LINKE	17	3,89 %	26	5,92 %
Griewel, FDP	39	8,92 %	58	13,21 %
Elsner von Gronow, AfD	48	10,98 %	50	11,39 %
PIRATEN	---	---	2	0,46 %
NPD	---	---	3	0,68 %
Die PARTEI	---	---	1	0,23 %
FREIE WÄHLER	---	---	1	0,23 %
Volksabstimmung	---	---	1	0,23 %
ÖDP	---	---	0	0,00 %
MLPD	---	---	0	0,00 %
SGP	---	---	0	0,00 %
Allianz Deutscher Demokraten	---	---	0	0,00 %
BGE	---	---	0	0,00 %
DiB	---	---	0	0,00 %
DKP	---	---	0	0,00 %
DM	---	---	0	0,00 %
Die Humanisten	---	---	0	0,00 %
Gesundheitsforschung	---	---	0	0,00 %
Tierschutzpartei	---	---	4	0,91 %
V-Partei ³	---	---	2	0,46 %
Meier, Einzelbewerber	0	0,00 %	---	---

Schwefe

	Erststimmen		Zweitstimmen	
Wahlberechtigte	553		553	
Wähler	311	56,24 %	311	56,24 %
ungültige Stimmen	5	1,61 %	5	1,61 %
gültige Stimmen	306	98,39 %	306	98,39 %
Thies, CDU	122	39,87 %	103	33,66 %
Hellmich, SPD	93	30,39 %	79	25,82 %
Miah, GRÜNE	16	5,23 %	21	6,86 %
Helle, DIE LINKE	21	6,86 %	24	7,84 %
Griewel, FDP	29	9,48 %	40	13,07 %
Elsner von Gronow, AfD	24	7,84 %	32	10,46 %
PIRATEN	---	---	2	0,65 %
NPD	---	---	0	0,00 %
Die PARTEI	---	---	1	0,33 %
FREIE WÄHLER	---	---	0	0,00 %
Volksabstimmung	---	---	0	0,00 %
ÖDP	---	---	0	0,00 %
MLPD	---	---	0	0,00 %
SGP	---	---	0	0,00 %
Allianz Deutscher Demokraten	---	---	0	0,00 %
BGE	---	---	0	0,00 %
DiB	---	---	0	0,00 %
DKP	---	---	0	0,00 %
DM	---	---	0	0,00 %
Die Humanisten	---	---	0	0,00 %
Gesundheitsforschung	---	---	1	0,33 %
Tierschutzpartei	---	---	3	0,98 %
V-Partei³	---	---	0	0,00 %
Meier, Einzelbewerber	1	0,33 %	---	---

Ehning.,Eine.,Eineckerh.,Merk.

	Erststimmen		Zweitstimmen	
Wahlberechtigte	307		307	
Wähler	182	59,28 %	182	59,28 %
ungültige Stimmen	1	0,55 %	0	0,00 %
gültige Stimmen	181	99,45 %	182	100,00 %
Thies, CDU	62	34,25 %	52	28,57 %
Hellmich, SPD	52	28,73 %	45	24,73 %
Miah, GRÜNE	22	12,15 %	17	9,34 %
Helle, DIE LINKE	8	4,42 %	8	4,40 %
Griewel, FDP	29	16,02 %	35	19,23 %
Elsner von Gronow, AfD	8	4,42 %	10	5,49 %
PIRATEN	---	---	0	0,00 %
NPD	---	---	0	0,00 %
Die PARTEI	---	---	3	1,65 %
FREIE WÄHLER	---	---	2	1,10 %
Volksabstimmung	---	---	1	0,55 %
ÖDP	---	---	2	1,10 %
MLPD	---	---	0	0,00 %
SGP	---	---	0	0,00 %
Allianz Deutscher Demokraten	---	---	0	0,00 %
BGE	---	---	0	0,00 %
DiB	---	---	2	1,10 %
DKP	---	---	0	0,00 %
DM	---	---	1	0,55 %
Die Humanisten	---	---	1	0,55 %
Gesundheitsforschung	---	---	0	0,00 %
Tierschutzpartei	---	---	3	1,65 %
V-Partei³	---	---	0	0,00 %
Meier, Einzelbewerber	0	0,00 %	---	---

Vellinghausen-Eilmsen

	Erststimmen		Zweitstimmen	
Wahlberechtigte	662		662	
Wähler	402	60,73 %	402	60,73 %
ungültige Stimmen	2	0,50 %	2	0,50 %
gültige Stimmen	400	99,50 %	400	99,50 %
Thies, CDU	126	31,50 %	107	26,75 %
Hellmich, SPD	143	35,75 %	148	37,00 %
Miah, GRÜNE	20	5,00 %	18	4,50 %
Helle, DIE LINKE	26	6,50 %	20	5,00 %
Griewel, FDP	42	10,50 %	47	11,75 %
Elsner von Gronow, AfD	43	10,75 %	41	10,25 %
PIRATEN	---	---	3	0,75 %
NPD	---	---	1	0,25 %
Die PARTEI	---	---	5	1,25 %
FREIE WÄHLER	---	---	1	0,25 %
Volksabstimmung	---	---	0	0,00 %
ÖDP	---	---	0	0,00 %
MLPD	---	---	0	0,00 %
SGP	---	---	1	0,25 %
Allianz Deutscher Demokraten	---	---	0	0,00 %
BGE	---	---	3	0,75 %
DiB	---	---	0	0,00 %
DKP	---	---	0	0,00 %
DM	---	---	0	0,00 %
Die Humanisten	---	---	1	0,25 %
Gesundheitsforschung	---	---	0	0,00 %
Tierschutzpartei	---	---	4	1,00 %
V-Partei ³	---	---	0	0,00 %
Meier, Einzelbewerber	0	0,00 %	---	---

Dinker

	Erststimmen		Zweitstimmen	
Wahlberechtigte	630		630	
Wähler	365	57,94 %	365	57,94 %
ungültige Stimmen	5	1,37 %	4	1,10 %
gültige Stimmen	360	98,63 %	361	98,90 %
Thies, CDU	147	40,83 %	125	34,63 %
Hellmich, SPD	102	28,33 %	103	28,53 %
Miah, GRÜNE	13	3,61 %	13	3,60 %
Helle, DIE LINKE	16	4,44 %	14	3,88 %
Griewel, FDP	43	11,94 %	54	14,96 %
Elsner von Gronow, AfD	39	10,83 %	41	11,36 %
PIRATEN	---	---	2	0,55 %
NPD	---	---	1	0,28 %
Die PARTEI	---	---	0	0,00 %
FREIE WÄHLER	---	---	1	0,28 %
Volksabstimmung	---	---	2	0,55 %
ÖDP	---	---	0	0,00 %
MLPD	---	---	0	0,00 %
SGP	---	---	0	0,00 %
Allianz Deutscher Demokraten	---	---	0	0,00 %
BGE	---	---	0	0,00 %
DiB	---	---	0	0,00 %
DKP	---	---	0	0,00 %
DM	---	---	0	0,00 %
Die Humanisten	---	---	0	0,00 %
Gesundheitsforschung	---	---	0	0,00 %
Tierschutzpartei	---	---	4	1,11 %
V-Partei³	---	---	1	0,28 %
Meier, Einzelbewerber	0	0,00 %	---	---

Nateln

	Erststimmen		Zweitstimmen	
Wahlberechtigte	148		148	
Wähler	100	67,57 %	100	67,57 %
ungültige Stimmen	0	0,00 %	0	0,00 %
gültige Stimmen	100	100,00 %	100	100,00 %
Thies, CDU	67	67,00 %	61	61,00 %
Hellmich, SPD	11	11,00 %	13	13,00 %
Miah, GRÜNE	9	9,00 %	3	3,00 %
Helle, DIE LINKE	0	0,00 %	1	1,00 %
Griewel, FDP	9	9,00 %	14	14,00 %
Elsner von Gronow, AfD	4	4,00 %	3	3,00 %
PIRATEN	---	---	0	0,00 %
NPD	---	---	0	0,00 %
Die PARTEI	---	---	0	0,00 %
FREIE WÄHLER	---	---	0	0,00 %
Volksabstimmung	---	---	0	0,00 %
ÖDP	---	---	1	1,00 %
MLPD	---	---	0	0,00 %
SGP	---	---	0	0,00 %
Allianz Deutscher Demokraten	---	---	0	0,00 %
BGE	---	---	0	0,00 %
DiB	---	---	0	0,00 %
DKP	---	---	0	0,00 %
DM	---	---	0	0,00 %
Die Humanisten	---	---	0	0,00 %
Gesundheitsforschung	---	---	0	0,00 %
Tierschutzpartei	---	---	2	2,00 %
V-Partei³	---	---	2	2,00 %
Meier, Einzelbewerber	0	0,00 %	---	---

Flerke

	Erststimmen		Zweitstimmen	
Wahlberechtigte	386		386	
Wähler	239	61,92 %	239	61,92 %
ungültige Stimmen	2	0,84 %	1	0,42 %
gültige Stimmen	237	99,16 %	238	99,58 %
Thies, CDU	94	39,66 %	86	36,13 %
Hellmich, SPD	66	27,85 %	53	22,27 %
Miah, GRÜNE	11	4,64 %	10	4,20 %
Helle, DIE LINKE	19	8,02 %	16	6,72 %
Griewel, FDP	26	10,97 %	39	16,39 %
Elsner von Gronow, AfD	21	8,86 %	26	10,92 %
PIRATEN	---	---	0	0,00 %
NPD	---	---	0	0,00 %
Die PARTEI	---	---	2	0,84 %
FREIE WÄHLER	---	---	1	0,42 %
Volksabstimmung	---	---	0	0,00 %
ÖDP	---	---	1	0,42 %
MLPD	---	---	0	0,00 %
SGP	---	---	0	0,00 %
Allianz Deutscher Demokraten	---	---	0	0,00 %
BGE	---	---	0	0,00 %
DiB	---	---	0	0,00 %
DKP	---	---	0	0,00 %
DM	---	---	1	0,42 %
Die Humanisten	---	---	0	0,00 %
Gesundheitsforschung	---	---	0	0,00 %
Tierschutzpartei	---	---	3	1,26 %
V-Partei³	---	---	0	0,00 %
Meier, Einzelbewerber	0	0,00 %	---	---

Welver VI - Südwest

	Erststimmen		Zweitstimmen	
Wahlberechtigte	449		449	
Wähler	229	51,00 %	229	51,00 %
ungültige Stimmen	2	0,87 %	1	0,44 %
gültige Stimmen	227	99,13 %	228	99,56 %
Thies, CDU	77	33,92 %	69	30,26 %
Hellmich, SPD	85	37,44 %	60	26,32 %
Miah, GRÜNE	7	3,08 %	14	6,14 %
Helle, DIE LINKE	8	3,52 %	13	5,70 %
Griewel, FDP	28	12,33 %	39	17,11 %
Elsner von Gronow, AfD	22	9,69 %	23	10,09 %
PIRATEN	---	---	1	0,44 %
NPD	---	---	0	0,00 %
Die PARTEI	---	---	1	0,44 %
FREIE WÄHLER	---	---	1	0,44 %
Volksabstimmung	---	---	0	0,00 %
ÖDP	---	---	1	0,44 %
MLPD	---	---	0	0,00 %
SGP	---	---	0	0,00 %
Allianz Deutscher Demokraten	---	---	0	0,00 %
BGE	---	---	0	0,00 %
DiB	---	---	1	0,44 %
DKP	---	---	0	0,00 %
DM	---	---	3	1,32 %
Die Humanisten	---	---	0	0,00 %
Gesundheitsforschung	---	---	0	0,00 %
Tierschutzpartei	---	---	2	0,88 %
V-Partei³	---	---	0	0,00 %
Meier, Einzelbewerber	0	0,00 %	---	---

Scheidungen I (Kindergarten)

	Erststimmen		Zweitstimmen	
Wahlberechtigte	685		685	
Wähler	370	54,01 %	370	54,01 %
ungültige Stimmen	6	1,62 %	4	1,08 %
gültige Stimmen	364	98,38 %	366	98,92 %
Thies, CDU	154	42,31 %	139	37,98 %
Hellmich, SPD	98	26,92 %	94	25,68 %
Miah, GRÜNE	18	4,95 %	15	4,10 %
Helle, DIE LINKE	21	5,77 %	31	8,47 %
Griewel, FDP	26	7,14 %	38	10,38 %
Elsner von Gronow, AfD	47	12,91 %	40	10,93 %
PIRATEN	---	---	4	1,09 %
NPD	---	---	0	0,00 %
Die PARTEI	---	---	2	0,55 %
FREIE WÄHLER	---	---	1	0,27 %
Volksabstimmung	---	---	0	0,00 %
ÖDP	---	---	1	0,27 %
MLPD	---	---	0	0,00 %
SGP	---	---	0	0,00 %
Allianz Deutscher Demokraten	---	---	0	0,00 %
BGE	---	---	0	0,00 %
DiB	---	---	0	0,00 %
DKP	---	---	0	0,00 %
DM	---	---	0	0,00 %
Die Humanisten	---	---	0	0,00 %
Gesundheitsforschung	---	---	0	0,00 %
Tierschutzpartei	---	---	1	0,27 %
V-Partei³	---	---	0	0,00 %
Meier, Einzelbewerber	0	0,00 %	---	---

Scheidungen II (Feuerwehrger.)

	Erststimmen		Zweitstimmen	
Wahlberechtigte	387		387	
Wähler	245	63,31 %	245	63,31 %
ungültige Stimmen	5	2,04 %	2	0,82 %
gültige Stimmen	240	97,96 %	243	99,18 %
Thies, CDU	128	53,33 %	115	47,33 %
Hellmich, SPD	50	20,83 %	47	19,34 %
Miah, GRÜNE	13	5,42 %	15	6,17 %
Helle, DIE LINKE	6	2,50 %	9	3,70 %
Griewel, FDP	22	9,17 %	24	9,88 %
Elsner von Gronow, AfD	21	8,75 %	23	9,47 %
PIRATEN	---	---	1	0,41 %
NPD	---	---	2	0,82 %
Die PARTEI	---	---	1	0,41 %
FREIE WÄHLER	---	---	2	0,82 %
Volksabstimmung	---	---	0	0,00 %
ÖDP	---	---	0	0,00 %
MLPD	---	---	0	0,00 %
SGP	---	---	0	0,00 %
Allianz Deutscher Demokraten	---	---	0	0,00 %
BGE	---	---	0	0,00 %
DiB	---	---	0	0,00 %
DKP	---	---	0	0,00 %
DM	---	---	0	0,00 %
Die Humanisten	---	---	0	0,00 %
Gesundheitsforschung	---	---	0	0,00 %
Tierschutzpartei	---	---	4	1,65 %
V-Partei ³	---	---	0	0,00 %
Meier, Einzelbewerber	0	0,00 %	---	---

Illingen

	Erststimmen		Zweitstimmen	
Wahlberechtigte	292		292	
Wähler	175	59,93 %	175	59,93 %
ungültige Stimmen	2	1,14 %	1	0,57 %
gültige Stimmen	173	98,86 %	174	99,43 %
Thies, CDU	97	56,07 %	82	47,13 %
Hellmich, SPD	42	24,28 %	40	22,99 %
Miah, GRÜNE	4	2,31 %	7	4,02 %
Helle, DIE LINKE	4	2,31 %	4	2,30 %
Griewel, FDP	10	5,78 %	19	10,92 %
Elsner von Gronow, AfD	15	8,67 %	16	9,20 %
PIRATEN	---	---	0	0,00 %
NPD	---	---	2	1,15 %
Die PARTEI	---	---	0	0,00 %
FREIE WÄHLER	---	---	2	1,15 %
Volksabstimmung	---	---	0	0,00 %
ÖDP	---	---	0	0,00 %
MLPD	---	---	0	0,00 %
SGP	---	---	0	0,00 %
Allianz Deutscher Demokraten	---	---	0	0,00 %
BGE	---	---	0	0,00 %
DiB	---	---	0	0,00 %
DKP	---	---	0	0,00 %
DM	---	---	1	0,57 %
Die Humanisten	---	---	0	0,00 %
Gesundheitsfor- schung	---	---	0	0,00 %
Tierschutzpartei	---	---	1	0,57 %
V-Partei³	---	---	0	0,00 %
Meier, Einzelbewer- ber	1	0,58 %	---	---

Welver I - Südost

	Erststimmen		Zweitstimmen	
Wahlberechtigte	718		718	
Wähler	336	46,80 %	336	46,80 %
ungültige Stimmen	1	0,30 %	1	0,30 %
gültige Stimmen	335	99,70 %	335	99,70 %
Thies, CDU	121	36,12 %	113	33,73 %
Hellmich, SPD	108	32,24 %	93	27,76 %
Miah, GRÜNE	16	4,78 %	24	7,16 %
Helle, DIE LINKE	32	9,55 %	29	8,66 %
Griewel, FDP	24	7,16 %	28	8,36 %
Elsner von Gronow, AfD	34	10,15 %	35	10,45 %
PIRATEN	---	---	6	1,79 %
NPD	---	---	0	0,00 %
Die PARTEI	---	---	0	0,00 %
FREIE WÄHLER	---	---	1	0,30 %
Volksabstimmung	---	---	2	0,60 %
ÖDP	---	---	0	0,00 %
MLPD	---	---	0	0,00 %
SGP	---	---	0	0,00 %
Allianz Deutscher Demokraten	---	---	0	0,00 %
BGE	---	---	0	0,00 %
DiB	---	---	1	0,30 %
DKP	---	---	0	0,00 %
DM	---	---	0	0,00 %
Die Humanisten	---	---	0	0,00 %
Gesundheitsforschung	---	---	1	0,30 %
Tierschutzpartei	---	---	1	0,30 %
V-Partei ³	---	---	1	0,30 %
Meier, Einzelbewerber	0	0,00 %	---	---

Welver II - Mitte

	Erststimmen		Zweitstimmen	
Wahlberechtigte	730		730	
Wähler	387	53,01 %	387	53,01 %
ungültige Stimmen	3	0,78 %	2	0,52 %
gültige Stimmen	384	99,22 %	385	99,48 %
Thies, CDU	119	30,99 %	103	26,75 %
Hellmich, SPD	125	32,55 %	115	29,87 %
Miah, GRÜNE	23	5,99 %	18	4,68 %
Helle, DIE LINKE	24	6,25 %	25	6,49 %
Griewel, FDP	29	7,55 %	44	11,43 %
Elsner von Gronow, AfD	63	16,41 %	69	17,92 %
PIRATEN	---	---	1	0,26 %
NPD	---	---	1	0,26 %
Die PARTEI	---	---	2	0,52 %
FREIE WÄHLER	---	---	2	0,52 %
Volksabstimmung	---	---	0	0,00 %
ÖDP	---	---	1	0,26 %
MLPD	---	---	0	0,00 %
SGP	---	---	0	0,00 %
Allianz Deutscher Demokraten	---	---	0	0,00 %
BGE	---	---	0	0,00 %
DiB	---	---	0	0,00 %
DKP	---	---	0	0,00 %
DM	---	---	0	0,00 %
Die Humanisten	---	---	1	0,26 %
Gesundheitsforschung	---	---	0	0,00 %
Tierschutzpartei	---	---	2	0,52 %
V-Partei ³	---	---	1	0,26 %
Meier, Einzelbewerber	1	0,26 %	---	---

Welver III - Nord

	Erststimmen		Zweitstimmen	
Wahlberechtigte	642		642	
Wähler	355	55,30 %	355	55,30 %
ungültige Stimmen	3	0,85 %	3	0,85 %
gültige Stimmen	352	99,15 %	352	99,15 %
Thies, CDU	132	37,50 %	130	36,93 %
Hellmich, SPD	114	32,39 %	93	26,42 %
Miah, GRÜNE	21	5,97 %	27	7,67 %
Helle, DIE LINKE	22	6,25 %	24	6,82 %
Griewel, FDP	35	9,94 %	41	11,65 %
Elsner von Gronow, AfD	26	7,39 %	28	7,95 %
PIRATEN	---	---	4	1,14 %
NPD	---	---	0	0,00 %
Die PARTEI	---	---	0	0,00 %
FREIE WÄHLER	---	---	0	0,00 %
Volksabstimmung	---	---	1	0,28 %
ÖDP	---	---	0	0,00 %
MLPD	---	---	0	0,00 %
SGP	---	---	0	0,00 %
Allianz Deutscher Demokraten	---	---	0	0,00 %
BGE	---	---	0	0,00 %
DiB	---	---	0	0,00 %
DKP	---	---	0	0,00 %
DM	---	---	1	0,28 %
Die Humanisten	---	---	0	0,00 %
Gesundheitsforschung	---	---	1	0,28 %
Tierschutzpartei	---	---	2	0,57 %
V-Partei ³	---	---	0	0,00 %
Meier, Einzelbewerber	2	0,57 %	---	---

Dorfwelver

	Erststimmen		Zweitstimmen	
Wahlberechtigte	134		134	
Wähler	75	55,97 %	75	55,97 %
ungültige Stimmen	2	2,67 %	2	2,67 %
gültige Stimmen	73	97,33 %	73	97,33 %
Thies, CDU	38	52,05 %	35	47,95 %
Hellmich, SPD	14	19,18 %	15	20,55 %
Miah, GRÜNE	1	1,37 %	1	1,37 %
Helle, DIE LINKE	4	5,48 %	4	5,48 %
Griewel, FDP	9	12,33 %	10	13,70 %
Elsner von Gronow, AfD	7	9,59 %	6	8,22 %
PIRATEN	---	---	1	1,37 %
NPD	---	---	0	0,00 %
Die PARTEI	---	---	1	1,37 %
FREIE WÄHLER	---	---	0	0,00 %
Volksabstimmung	---	---	0	0,00 %
ÖDP	---	---	0	0,00 %
MLPD	---	---	0	0,00 %
SGP	---	---	0	0,00 %
Allianz Deutscher Demokraten	---	---	0	0,00 %
BGE	---	---	0	0,00 %
DiB	---	---	0	0,00 %
DKP	---	---	0	0,00 %
DM	---	---	0	0,00 %
Die Humanisten	---	---	0	0,00 %
Gesundheitsforschung	---	---	0	0,00 %
Tierschutzpartei	---	---	0	0,00 %
V-Partei³	---	---	0	0,00 %
Meier, Einzelbewerber	0	0,00 %	---	---

Welver IV - West

	Erststimmen		Zweitstimmen	
Wahlberechtigte	818		818	
Wähler	431	52,69 %	431	52,69 %
ungültige Stimmen	5	1,16 %	4	0,93 %
gültige Stimmen	426	98,84 %	427	99,07 %
Thies, CDU	135	31,69 %	119	27,87 %
Hellmich, SPD	158	37,09 %	135	31,62 %
Miah, GRÜNE	16	3,76 %	20	4,68 %
Helle, DIE LINKE	29	6,81 %	37	8,67 %
Griewel, FDP	41	9,62 %	53	12,41 %
Elsner von Gronow, AfD	47	11,03 %	52	12,18 %
PIRATEN	---	---	2	0,47 %
NPD	---	---	0	0,00 %
Die PARTEI	---	---	3	0,70 %
FREIE WÄHLER	---	---	0	0,00 %
Volksabstimmung	---	---	0	0,00 %
ÖDP	---	---	0	0,00 %
MLPD	---	---	0	0,00 %
SGP	---	---	0	0,00 %
Allianz Deutscher Demokraten	---	---	0	0,00 %
BGE	---	---	0	0,00 %
DiB	---	---	0	0,00 %
DKP	---	---	0	0,00 %
DM	---	---	1	0,23 %
Die Humanisten	---	---	0	0,00 %
Gesundheitsforschung	---	---	1	0,23 %
Tierschutzpartei	---	---	4	0,94 %
V-Partei ³	---	---	0	0,00 %
Meier, Einzelbewerber	0	0,00 %	---	---

Welver V - Ost

	Erststimmen		Zweitstimmen	
Wahlberechtigte	768		768	
Wähler	440	57,29 %	440	57,29 %
ungültige Stimmen	2	0,45 %	0	0,00 %
gültige Stimmen	438	99,55 %	440	100,00 %
Thies, CDU	154	35,16 %	132	30,00 %
Hellmich, SPD	122	27,85 %	113	25,68 %
Miah, GRÜNE	27	6,16 %	28	6,36 %
Helle, DIE LINKE	18	4,11 %	24	5,45 %
Griewel, FDP	62	14,16 %	71	16,14 %
Elsner von Gronow, AfD	55	12,56 %	62	14,09 %
PIRATEN	---	---	0	0,00 %
NPD	---	---	0	0,00 %
Die PARTEI	---	---	1	0,23 %
FREIE WÄHLER	---	---	1	0,23 %
Volksabstimmung	---	---	1	0,23 %
ÖDP	---	---	0	0,00 %
MLPD	---	---	0	0,00 %
SGP	---	---	0	0,00 %
Allianz Deutscher Demokraten	---	---	0	0,00 %
BGE	---	---	0	0,00 %
DiB	---	---	1	0,23 %
DKP	---	---	0	0,00 %
DM	---	---	1	0,23 %
Die Humanisten	---	---	0	0,00 %
Gesundheitsforschung	---	---	0	0,00 %
Tierschutzpartei	---	---	5	1,14 %
V-Partei ³	---	---	0	0,00 %
Meier, Einzelbewerber	0	0,00 %	---	---

Briefwahl - Landtagswahlen

	Erststimmen		Zweitstimmen	
Wähler	2.421		2.421	
ungültige Stimmen	18	0,74 %	13	0,54 %
gültige Stimmen	2.403	99,26 %	2.408	99,46 %
Thies, CDU	1.062	44,19 %	990	41,11 %
Hellmich, SPD	684	28,46 %	592	24,58 %
Miah, GRÜNE	144	5,99 %	130	5,40 %
Helle, DIE LINKE	86	3,58 %	138	5,73 %
Griewel, FDP	248	10,32 %	319	13,25 %
Elsner von Gronow, AfD	174	7,24 %	177	7,35 %
PIRATEN	---	---	4	0,17 %
NPD	---	---	1	0,04 %
Die PARTEI	---	---	14	0,58 %
FREIE WÄHLER	---	---	1	0,04 %
Volksabstimmung	---	---	6	0,25 %
ÖDP	---	---	1	0,04 %
MLPD	---	---	1	0,04 %
SGP	---	---	0	0,00 %
Allianz Deutscher Demokraten	---	---	0	0,00 %
BGE	---	---	2	0,08 %
DiB	---	---	2	0,08 %
DKP	---	---	0	0,00 %
DM	---	---	3	0,12 %
Die Humanisten	---	---	2	0,08 %
Gesundheitsforschung	---	---	2	0,08 %
Tierschutzpartei	---	---	20	0,83 %
V-Partei ³	---	---	3	0,12 %
Meier, Einzelbewerber	5	0,21 %	---	---

Übersicht Wahlbezirke

Gemeinde Welver										
Wahl zum Deutschen Bundestag 24.09.2017										
Zusammenstellung der Ergebnisse nach Wahlbezirken - Erststimmen -										
Wahlbezirk	Wahlberechtigte	Wähler	gültig	Thies CDU	Hellmich SPD	Miah GRÜNE	Helle DIE LINKE	Griewel FDP	Elsner von Gronow AfD	Meier Einzelbe- werber
Balksen,Blum- roth,Stocklarn	220	132	130	45	44	6	3	22	10	0
		60,00 %	98,48 %	34,62 %	33,85 %	4,62 %	2,31 %	16,92 %	7,69 %	0,00 %
Berwicke	200	126	123	63	32	8	6	10	4	0
		63,00 %	97,62 %	51,22 %	26,02 %	6,50 %	4,88 %	8,13 %	3,25 %	0,00 %
Recklingsen	188	113	110	52	32	4	0	9	12	1
		60,11 %	97,35 %	47,27 %	29,09 %	3,64 %	0,00 %	8,18 %	10,91 %	0,91 %
Klotingen	238	129	128	47	40	12	1	15	13	0
		54,20 %	99,22 %	36,72 %	31,25 %	9,38 %	0,78 %	11,72 %	10,16 %	0,00 %
Borgeln	762	444	437	158	148	27	17	39	48	0
		58,27 %	98,42 %	36,16 %	33,87 %	6,18 %	3,89 %	8,92 %	10,98 %	0,00 %
Schwefe	553	311	306	122	93	16	21	29	24	1
		56,24 %	98,39 %	39,87 %	30,39 %	5,23 %	6,86 %	9,48 %	7,84 %	0,33 %
Ehning.,Ei- ne.,Einecker- h.,Merk.	307	182	181	62	52	22	8	29	8	0
		59,28 %	99,45 %	34,25 %	28,73 %	12,15 %	4,42 %	16,02 %	4,42 %	0,00 %
Vellinghau- sen-Eilmsen	662	402	400	126	143	20	26	42	43	0
		60,73 %	99,50 %	31,50 %	35,75 %	5,00 %	6,50 %	10,50 %	10,75 %	0,00 %
Dinker	630	365	360	147	102	13	16	43	39	0
		57,94 %	98,63 %	40,83 %	28,33 %	3,61 %	4,44 %	11,94 %	10,83 %	0,00 %
Nateln	148	100	100	67	11	9	0	9	4	0
		67,57 %	100,00 %	67,00 %	11,00 %	9,00 %	0,00 %	9,00 %	4,00 %	0,00 %
Flerke	386	239	237	94	66	11	19	26	21	0

Gemeinde Welver
Wahl zum Deutschen Bundestag 24.09.2017
Zusammenstellung der Ergebnisse nach Wahlbezirken - Erststimmen -

Wahlbezirk	Wahlberechtigte	Wähler	gültig	Thies CDU	Hellmich SPD	Miah GRÜNE	Helle DIE LINKE	Griewel FDP	Elsner von Gronow AfD	Meier Einzelbe- werber
		61,92 %	99,16 %	39,66 %	27,85 %	4,64 %	8,02 %	10,97 %	8,86 %	0,00 %
Welver VI - Südwest	449	229	227	77	85	7	8	28	22	0
		51,00 %	99,13 %	33,92 %	37,44 %	3,08 %	3,52 %	12,33 %	9,69 %	0,00 %
Scheidungen I (Kindergarten)	685	370	364	154	98	18	21	26	47	0
		54,01 %	98,38 %	42,31 %	26,92 %	4,95 %	5,77 %	7,14 %	12,91 %	0,00 %
Scheidungen II (Feuerwehrger.)	387	245	240	128	50	13	6	22	21	0
		63,31 %	97,96 %	53,33 %	20,83 %	5,42 %	2,50 %	9,17 %	8,75 %	0,00 %
Illingen	292	175	173	97	42	4	4	10	15	1
		59,93 %	98,86 %	56,07 %	24,28 %	2,31 %	2,31 %	5,78 %	8,67 %	0,58 %
Welver I - Südost	718	336	335	121	108	16	32	24	34	0
		46,80 %	99,70 %	36,12 %	32,24 %	4,78 %	9,55 %	7,16 %	10,15 %	0,00 %
Welver II - Mitte	730	387	384	119	125	23	24	29	63	1
		53,01 %	99,22 %	30,99 %	32,55 %	5,99 %	6,25 %	7,55 %	16,41 %	0,26 %
Welver III - Nord	642	355	352	132	114	21	22	35	26	2
		55,30 %	99,15 %	37,50 %	32,39 %	5,97 %	6,25 %	9,94 %	7,39 %	0,57 %
Dorfwelver	134	75	73	38	14	1	4	9	7	0
		55,97 %	97,33 %	52,05 %	19,18 %	1,37 %	5,48 %	12,33 %	9,59 %	0,00 %
Welver IV - West	818	431	426	135	158	16	29	41	47	0
		52,69 %	98,84 %	31,69 %	37,09 %	3,76 %	6,81 %	9,62 %	11,03 %	0,00 %
Welver V - Ost	768	440	438	154	122	27	18	62	55	0
		57,29 %	99,55 %	35,16 %	27,85 %	6,16 %	4,11 %	14,16 %	12,56 %	0,00 %

Gemeinde Welper
Wahl zum Deutschen Bundestag 24.09.2017
Zusammenstellung der Ergebnisse nach Wahlbezirken - Erststimmen -

Wahlbezirk	Wahlbe- rechtigte	Wähler	gültig	Thies CDU	Hellmich SPD	Miah GRÜNE	Helle DIE LINKE	Griewel FDP	Elsner von Gronow AfD	Meier Einzelbe- werber
Briefwahl - Land- tagswahlen	0	2.421	2.403	1.062	684	144	86	248	174	5
			99,26 %	44,19 %	28,46 %	5,99 %	3,58 %	10,32 %	7,24 %	0,21 %
Gemeinde Welper	9.917	8.007	7.927	3.200	2.363	438	371	807	737	11
		80,74 %	99,00 %	40,37 %	29,81 %	5,53 %	4,68 %	10,18 %	9,30 %	0,14 %

Gemeinde Welver
Wahl zum Deutschen Bundestag 24.09.2017
Zusammenstellung der Ergebnisse nach Wahlbezirken - Zweitstimmen -

Wahlbezirk	Wahlberechtigte	Wähler	gültig	CDU	SPD	GRÜNE	DIE LINKE	FDP	AfD	PIRATEN	NPD	Die PAR-TEI	FREIE WÄHLER	Volksabstimmung	ÖDP	MLPD	SGP	Allianz Deutscher Demokraten
Balksen,Blumroth,Stocklarn	220	132	131	42	42	8	5	17	12	1	0	0	0	0	1	0	0	0
		60,00 %	99,24 %	32,06 %	32,06 %	6,11 %	3,82 %	12,98 %	9,16 %	0,76 %	0,00 %	0,00 %	0,00 %	0,00 %	0,76 %	0,00 %	0,00 %	0,00 %
Berwicke	200	126	125	55	25	6	15	17	6	0	0	1	0	0	0	0	0	0
		63,00 %	99,21 %	44,00 %	20,00 %	4,80 %	12,00 %	13,60 %	4,80 %	0,00 %	0,00 %	0,80 %	0,00 %	0,00 %	0,00 %	0,00 %	0,00 %	0,00 %
Recklingsen	188	113	111	43	28	8	1	16	13	1	0	0	0	0	0	0	0	0
		60,11 %	98,23 %	38,74 %	25,23 %	7,21 %	0,90 %	14,41 %	11,71 %	0,90 %	0,00 %	0,00 %	0,00 %	0,00 %	0,00 %	0,00 %	0,00 %	0,00 %
Klotingen	238	129	128	42	30	11	3	26	9	0	0	3	1	0	0	0	0	0
		54,20 %	99,22 %	32,81 %	23,44 %	8,59 %	2,34 %	20,31 %	7,03 %	0,00 %	0,00 %	2,34 %	0,78 %	0,00 %	0,00 %	0,00 %	0,00 %	0,00 %
Borgeln	762	444	439	133	112	46	26	58	50	2	3	1	1	1	0	0	0	0
		58,27 %	98,87 %	30,30 %	25,51 %	10,48 %	5,92 %	13,21 %	11,39 %	0,46 %	0,68 %	0,23 %	0,23 %	0,23 %	0,00 %	0,00 %	0,00 %	0,00 %
Schwefe	553	311	306	103	79	21	24	40	32	2	0	1	0	0	0	0	0	0
		56,24 %	98,39 %	33,66 %	25,82 %	6,86 %	7,84 %	13,07 %	10,46 %	0,65 %	0,00 %	0,33 %	0,00 %	0,00 %	0,00 %	0,00 %	0,00 %	0,00 %
Ehning.,Ei-ne.,Einecker-h.,Merk.	307	182	182	52	45	17	8	35	10	0	0	3	2	1	2	0	0	0
		59,28 %	100,00 %	28,57 %	24,73 %	9,34 %	4,40 %	19,23 %	5,49 %	0,00 %	0,00 %	1,65 %	1,10 %	0,55 %	1,10 %	0,00 %	0,00 %	0,00 %
Vellinghau-sen-Eilmsen	662	402	400	107	148	18	20	47	41	3	1	5	1	0	0	0	1	0
		60,73 %	99,50 %	26,75 %	37,00 %	4,50 %	5,00 %	11,75 %	10,25 %	0,75 %	0,25 %	1,25 %	0,25 %	0,00 %	0,00 %	0,00 %	0,25 %	0,00 %
Dinker	630	365	361	125	103	13	14	54	41	2	1	0	1	2	0	0	0	0
		57,94 %	98,90 %	34,63 %	28,53 %	3,60 %	3,88 %	14,96 %	11,36 %	0,55 %	0,28 %	0,00 %	0,28 %	0,55 %	0,00 %	0,00 %	0,00 %	0,00 %
Nateln	148	100	100	61	13	3	1	14	3	0	0	0	0	0	1	0	0	0
		67,57 %	100,00 %	61,00 %	13,00 %	3,00 %	1,00 %	14,00 %	3,00 %	0,00 %	0,00 %	0,00 %	0,00 %	0,00 %	1,00 %	0,00 %	0,00 %	0,00 %
Flerke	386	239	238	86	53	10	16	39	26	0	0	2	1	0	1	0	0	0
		61,92 %	99,58 %	36,13 %	22,27 %	4,20 %	6,72 %	16,39 %	10,92 %	0,00 %	0,00 %	0,84 %	0,42 %	0,00 %	0,42 %	0,00 %	0,00 %	0,00 %
Welver VI - Süd-west	449	229	228	69	60	14	13	39	23	1	0	1	1	0	1	0	0	0
		51,00 %	99,56 %	30,26 %	26,32 %	6,14 %	5,70 %	17,11 %	10,09 %	0,44 %	0,00 %	0,44 %	0,44 %	0,00 %	0,44 %	0,00 %	0,00 %	0,00 %
Scheidungen I (Kindergarten)	685	370	366	139	94	15	31	38	40	4	0	2	1	0	1	0	0	0
		54,01 %	98,92 %	37,98 %	25,68 %	4,10 %	8,47 %	10,38 %	10,93 %	1,09 %	0,00 %	0,55 %	0,27 %	0,00 %	0,27 %	0,00 %	0,00 %	0,00 %
Scheidungen II (Feuerwehrg.-)	387	245	243	115	47	15	9	24	23	1	2	1	2	0	0	0	0	0
		63,31 %	99,18 %	47,33 %	19,34 %	6,17 %	3,70 %	9,88 %	9,47 %	0,41 %	0,82 %	0,41 %	0,82 %	0,00 %	0,00 %	0,00 %	0,00 %	0,00 %
Illingen	292	175	174	82	40	7	4	19	16	0	2	0	2	0	0	0	0	0
		59,93 %	99,43 %	47,13 %	22,99 %	4,02 %	2,30 %	10,92 %	9,20 %	0,00 %	1,15 %	0,00 %	1,15 %	0,00 %	0,00 %	0,00 %	0,00 %	0,00 %
Welver I - Süd-ost	718	336	335	113	93	24	29	28	35	6	0	0	1	2	0	0	0	0
		46,80 %	99,70 %	33,73 %	27,76 %	7,16 %	8,66 %	8,36 %	10,45 %	1,79 %	0,00 %	0,00 %	0,30 %	0,60 %	0,00 %	0,00 %	0,00 %	0,00 %
Welver II - Mitte	730	387	385	103	115	18	25	44	69	1	1	2	2	0	1	0	0	0
		53,01 %	99,48 %	26,75 %	29,87 %	4,68 %	6,49 %	11,43 %	17,92 %	0,26 %	0,26 %	0,52 %	0,52 %	0,00 %	0,26 %	0,00 %	0,00 %	0,00 %
Welver III - Nord	642	355	352	130	93	27	24	41	28	4	0	0	0	1	0	0	0	0

Gemeinde Welver
Wahl zum Deutschen Bundestag 24.09.2017
Zusammenstellung der Ergebnisse nach Wahlbezirken - Zweitstimmen -

Wahlbezirk	Wahlberechtigte	Wähler	gültig	CDU	SPD	GRÜNE	DIE LINKE	FDP	AfD	PIRATEN	NPD	Die PAR-TEI	FREIE WÄHLER	Volksabstimmung	ÖDP	MLPD	SGP	Allianz Deutscher Demokraten
		55,30 %	99,15 %	36,93 %	26,42 %	7,67 %	6,82 %	11,65 %	7,95 %	1,14 %	0,00 %	0,00 %	0,00 %	0,28 %	0,00 %	0,00 %	0,00 %	0,00 %
Dorfwelver	134	75	73	35	15	1	4	10	6	1	0	1	0	0	0	0	0	0
		55,97 %	97,33 %	47,95 %	20,55 %	1,37 %	5,48 %	13,70 %	8,22 %	1,37 %	0,00 %	1,37 %	0,00 %	0,00 %	0,00 %	0,00 %	0,00 %	0,00 %
Welver IV - West	818	431	427	119	135	20	37	53	52	2	0	3	0	0	0	0	0	0
		52,69 %	99,07 %	27,87 %	31,62 %	4,68 %	8,67 %	12,41 %	12,18 %	0,47 %	0,00 %	0,70 %	0,00 %	0,00 %	0,00 %	0,00 %	0,00 %	0,00 %
Welver V - Ost	768	440	440	132	113	28	24	71	62	0	0	1	1	1	0	0	0	0
		57,29 %	100,00 %	30,00 %	25,68 %	6,36 %	5,45 %	16,14 %	14,09 %	0,00 %	0,00 %	0,23 %	0,23 %	0,23 %	0,00 %	0,00 %	0,00 %	0,00 %
Briefwahl - Landtagswahlen	0	2.421	2.408	990	592	130	138	319	177	4	1	14	1	6	1	1	0	0
			99,46 %	41,11 %	24,58 %	5,40 %	5,73 %	13,25 %	7,35 %	0,17 %	0,04 %	0,58 %	0,04 %	0,25 %	0,04 %	0,04 %	0,00 %	0,00 %
Gemeinde Welver	9.917	8.007	7.952	2.876	2.075	460	471	1.049	774	35	11	41	18	14	9	1	1	0
		80,74 %	99,31 %	36,17 %	26,09 %	5,78 %	5,92 %	13,19 %	9,73 %	0,44 %	0,14 %	0,52 %	0,23 %	0,18 %	0,11 %	0,01 %	0,01 %	0,00 %

Gemeinde Welver
Wahl zum Deutschen Bundestag 24.09.2017
Zusammenstellung der Ergebnisse nach Wahlbezirken - Zweitstimmen -

Wahlbezirk	BGE	DiB	DKP	DM	Die Humanisten	Gesundheitsforschung	Tierschutzpartei	V-Partei ³
Balksen,Blumroth,Stocklarn	0	0	0	0	0	0	3	0
	0,00 %	0,00 %	0,00 %	0,00 %	0,00 %	0,00 %	2,29 %	0,00 %
Berwicke	0	0	0	0	0	0	0	0
	0,00 %	0,00 %	0,00 %	0,00 %	0,00 %	0,00 %	0,00 %	0,00 %
Recklingsen	0	0	0	0	0	0	1	0
	0,00 %	0,00 %	0,00 %	0,00 %	0,00 %	0,00 %	0,90 %	0,00 %
Klotingen	0	0	0	0	0	1	2	0
	0,00 %	0,00 %	0,00 %	0,00 %	0,00 %	0,78 %	1,56 %	0,00 %
Borgeln	0	0	0	0	0	0	4	2
	0,00 %	0,00 %	0,00 %	0,00 %	0,00 %	0,00 %	0,91 %	0,46 %
Schwefe	0	0	0	0	0	1	3	0
	0,00 %	0,00 %	0,00 %	0,00 %	0,00 %	0,33 %	0,98 %	0,00 %
Ehning,.,Eine.,Eineckerh.,Merk.	0	2	0	1	1	0	3	0
	0,00 %	1,10 %	0,00 %	0,55 %	0,55 %	0,00 %	1,65 %	0,00 %
Vellinghausen-Eilmsen	3	0	0	0	1	0	4	0
	0,75 %	0,00 %	0,00 %	0,00 %	0,25 %	0,00 %	1,00 %	0,00 %
Dinker	0	0	0	0	0	0	4	1
	0,00 %	0,00 %	0,00 %	0,00 %	0,00 %	0,00 %	1,11 %	0,28 %
Nateln	0	0	0	0	0	0	2	2
	0,00 %	0,00 %	0,00 %	0,00 %	0,00 %	0,00 %	2,00 %	2,00 %
Flerke	0	0	0	1	0	0	3	0
	0,00 %	0,00 %	0,00 %	0,42 %	0,00 %	0,00 %	1,26 %	0,00 %
Welver VI - Südwest	0	1	0	3	0	0	2	0
	0,00 %	0,44 %	0,00 %	1,32 %	0,00 %	0,00 %	0,88 %	0,00 %
Scheidingen I (Kindergarten)	0	0	0	0	0	0	1	0
	0,00 %	0,00 %	0,00 %	0,00 %	0,00 %	0,00 %	0,27 %	0,00 %
Scheidingen II (Feuerwehrger.)	0	0	0	0	0	0	4	0
	0,00 %	0,00 %	0,00 %	0,00 %	0,00 %	0,00 %	1,65 %	0,00 %
Illingen	0	0	0	1	0	0	1	0
	0,00 %	0,00 %	0,00 %	0,57 %	0,00 %	0,00 %	0,57 %	0,00 %
Welver I - Südost	0	1	0	0	0	1	1	1
	0,00 %	0,30 %	0,00 %	0,00 %	0,00 %	0,30 %	0,30 %	0,30 %
Welver II - Mitte	0	0	0	0	1	0	2	1
	0,00 %	0,00 %	0,00 %	0,00 %	0,26 %	0,00 %	0,52 %	0,26 %
Welver III - Nord	0	0	0	1	0	1	2	0
	0,00 %	0,00 %	0,00 %	0,28 %	0,00 %	0,28 %	0,57 %	0,00 %
Dorfwelver	0	0	0	0	0	0	0	0
	0,00 %	0,00 %	0,00 %	0,00 %	0,00 %	0,00 %	0,00 %	0,00 %

Gemeinde Welper
Wahl zum Deutschen Bundestag 24.09.2017
Zusammenstellung der Ergebnisse nach Wahlbezirken - Zweitstimmen -

Wahlbezirk	BGE	DiB	DKP	DM	Die Humanisten	Gesundheitsforschung	Tierschutzpartei	V-Partei ³
Welper IV - West	0	0	0	1	0	1	4	0
	0,00 %	0,00 %	0,00 %	0,23 %	0,00 %	0,23 %	0,94 %	0,00 %
Welper V - Ost	0	1	0	1	0	0	5	0
	0,00 %	0,23 %	0,00 %	0,23 %	0,00 %	0,00 %	1,14 %	0,00 %
Briefwahl - Landtagswahlen	2	2	0	3	2	2	20	3
	0,08 %	0,08 %	0,00 %	0,12 %	0,08 %	0,08 %	0,83 %	0,12 %
Gemeinde Welper	5	7	0	12	5	7	71	10
	0,06 %	0,09 %	0,00 %	0,15 %	0,06 %	0,09 %	0,89 %	0,13 %

