

Wahlbuch  
Wahl zum Deutschen Bundestag  
24.09.2017  
Gemeinde Wickede (Ruhr)  
Herausgegeben am 29.09.2017

# Inhaltsverzeichnis

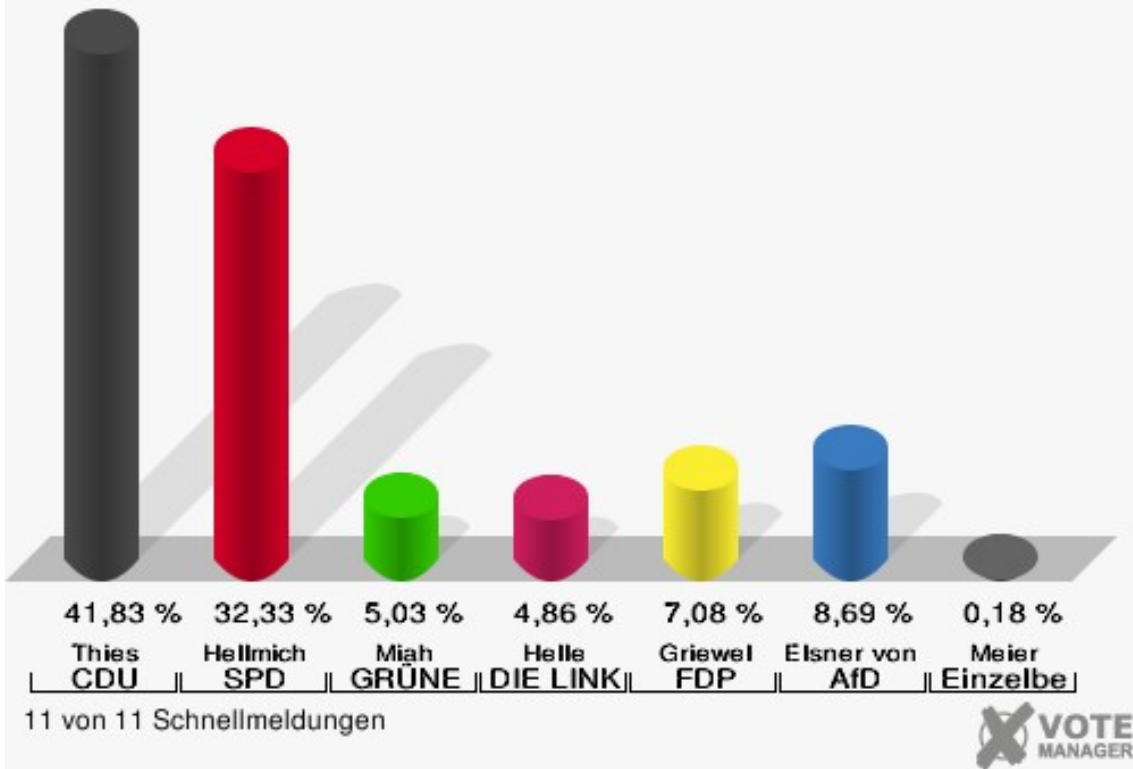
|                                     |    |
|-------------------------------------|----|
| Wahl zum Deutschen Bundestag        | 1  |
| Gemeinde Wickede (Ruhr)             | 1  |
| Wahlbezirke                         | 8  |
| Senioren-Zentrum Häuser St. Raphael | 8  |
| Teschler Center                     | 9  |
| Engelhardschule                     | 10 |
| Kindergarten Wiehagen               | 11 |
| Bürgerhaus                          | 12 |
| Sekundarschule Wickede (Ruhr)       | 13 |
| Pfarrheim St. Vinzenz               | 14 |
| Briefwahl I                         | 15 |
| Briefwahl II                        | 16 |
| Briefwahl III                       | 17 |
| Briefwahl IV                        | 18 |
| Übersicht Wahlbezirke               | 19 |

# Wahl zum Deutschen Bundestag

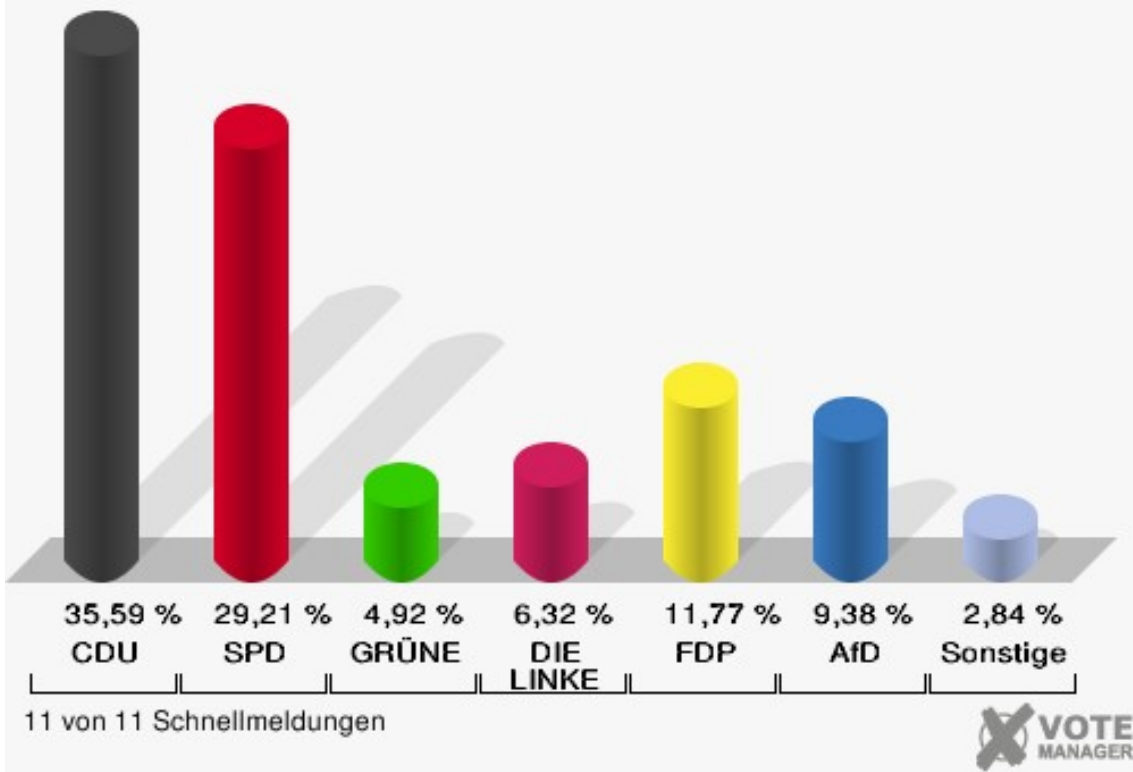
## Gemeinde Wickede (Ruhr)

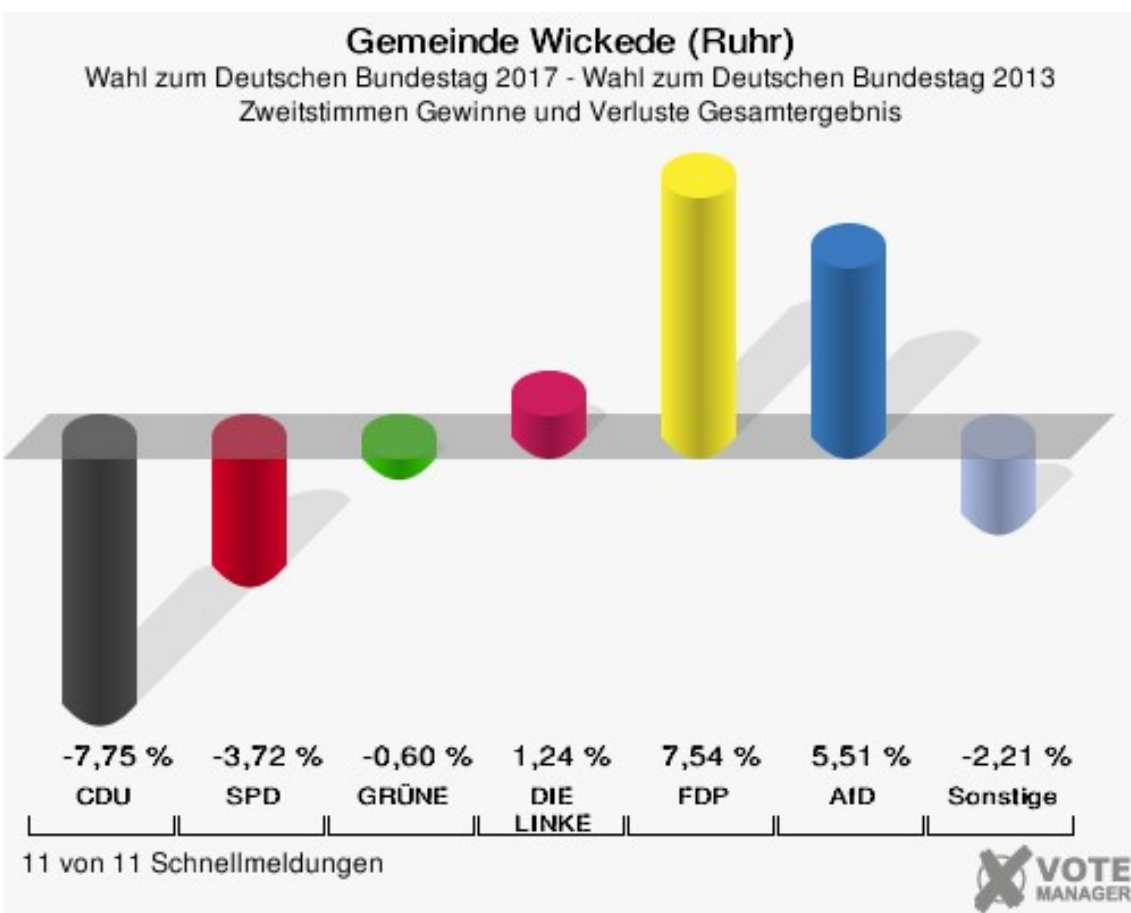
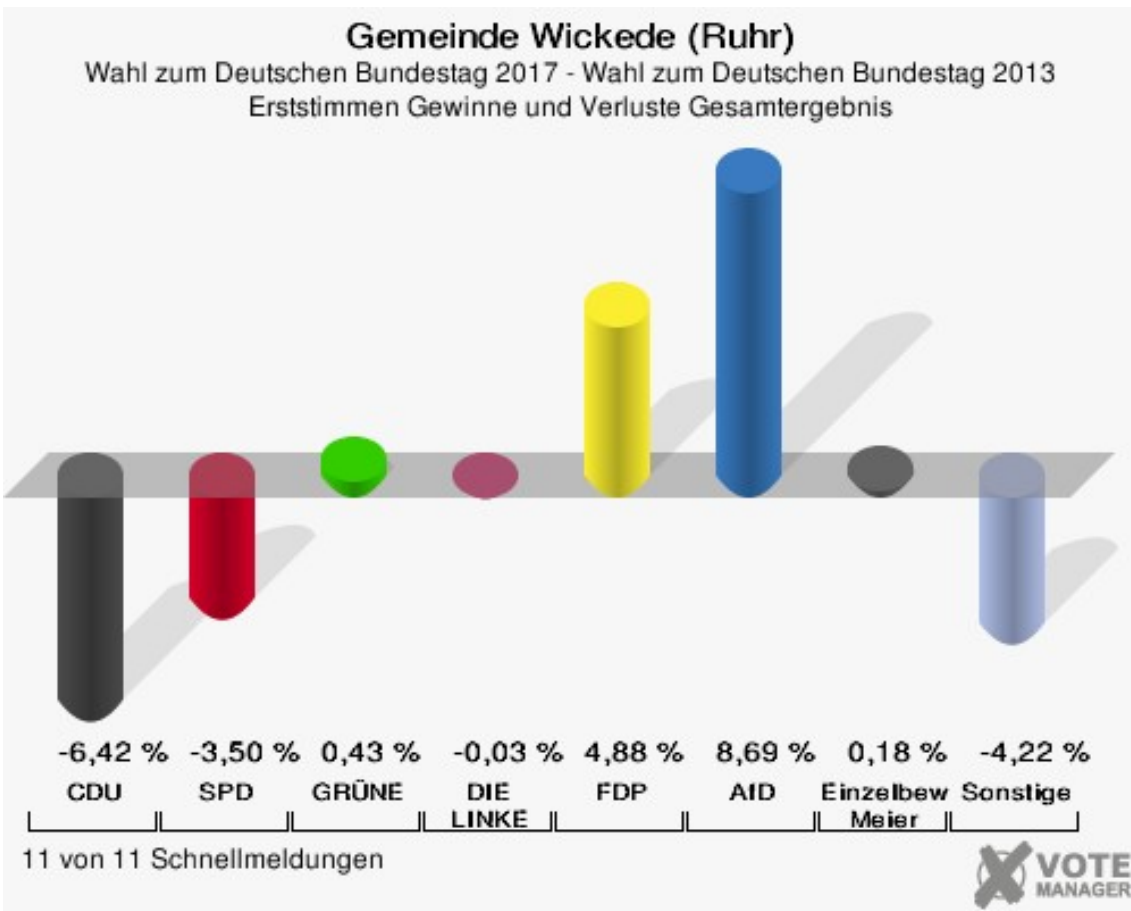
|                              | Erststimmen |          | Zweitstimmen |          |
|------------------------------|-------------|----------|--------------|----------|
|                              | Anzahl      | Anteil % | Anzahl       | Anteil % |
| Wahlberechtigte              | 8.804       |          | 8.804        |          |
| Wähler                       | 6.652       | 75,56 %  | 6.652        | 75,56 %  |
| ungültige Stimmen            | 85          | 1,28 %   | 52           | 0,78 %   |
| gültige Stimmen              | 6.567       | 98,72 %  | 6.600        | 99,22 %  |
| Thies, CDU                   | 2.747       | 41,83 %  | 2.349        | 35,59 %  |
| Hellmich, SPD                | 2.123       | 32,33 %  | 1.928        | 29,21 %  |
| Miah, GRÜNE                  | 330         | 5,03 %   | 325          | 4,92 %   |
| Helle, DIE LINKE             | 319         | 4,86 %   | 417          | 6,32 %   |
| Griewel, FDP                 | 465         | 7,08 %   | 777          | 11,77 %  |
| Elsner von Gronow, AfD       | 571         | 8,69 %   | 619          | 9,38 %   |
| PIRATEN                      | ---         | ---      | 23           | 0,35 %   |
| NPD                          | ---         | ---      | 16           | 0,24 %   |
| Die PARTEI                   | ---         | ---      | 29           | 0,44 %   |
| FREIE WÄHLER                 | ---         | ---      | 10           | 0,15 %   |
| Volksabstimmung              | ---         | ---      | 7            | 0,11 %   |
| ÖDP                          | ---         | ---      | 6            | 0,09 %   |
| MLPD                         | ---         | ---      | 1            | 0,02 %   |
| SGP                          | ---         | ---      | 1            | 0,02 %   |
| Allianz Deutscher Demokraten | ---         | ---      | 14           | 0,21 %   |
| BGE                          | ---         | ---      | 5            | 0,08 %   |
| DiB                          | ---         | ---      | 1            | 0,02 %   |
| DKP                          | ---         | ---      | 1            | 0,02 %   |
| DM                           | ---         | ---      | 5            | 0,08 %   |
| Die Humanisten               | ---         | ---      | 4            | 0,06 %   |
| Gesundheitsforschung         | ---         | ---      | 9            | 0,14 %   |
| Tierschutzpartei             | ---         | ---      | 48           | 0,73 %   |
| V-Partei³                    | ---         | ---      | 5            | 0,08 %   |
| Meier, Einzelbewerber        | 12          | 0,18 %   | ---          | ---      |

**Gemeinde Wickede (Ruhr)**  
 Wahl zum Deutschen Bundestag 24.09.2017  
 Erststimmen Gesamtergebnis



**Gemeinde Wickede (Ruhr)**  
 Wahl zum Deutschen Bundestag 24.09.2017  
 Zweitstimmen Gesamtergebnis





Gemeinde Wickede (Ruhr)  
Wahl zum Deutschen Bundestag 24.09.2017  
Erststimmen Gewinne und Verluste Gesamtergebnis

|                              | Wahl zum Deutschen Bundestag<br>24.09.2017 | Wahl zum Deutschen Bundestag<br>22.09.2013 |                         |
|------------------------------|--|--|-------------------------|
|                              |  | Ergebnis                                   | Gewinne und<br>Verluste |
| Wahlberechtigte              | 8.804                                      | 8.861                                      | -57                     |
| Wähler                       | 6.652                                      | 6.432                                      | +220                    |
|                              | 75,56 %                                    | 72,59 %                                    | +2,97 %                 |
| gültige Stimmen              | 6.567                                      | 6.321                                      | +246                    |
|                              | 98,72 %                                    | 98,27 %                                    | +0,45 %                 |
| CDU                          | 2.747                                      | 3.050                                      | -303                    |
|                              | 41,83 %                                    | 48,25 %                                    | -6,42 %                 |
| SPD                          | 2.123                                      | 2.265                                      | -142                    |
|                              | 32,33 %                                    | 35,83 %                                    | -3,50 %                 |
| GRÜNE                        | 330  | 291  | +39                     |
|                              | 5,03 %                                     | 4,60 %                                     | +0,43 %                 |
| DIE LINKE                    | 319  | 309  | +10                     |
|                              | 4,86 %                                     | 4,89 %                                     | -0,03 %                 |
| FDP                          | 465  | 139  | +326                    |
|                              | 7,08 %                                     | 2,20 %                                     | +4,88 %                 |
| AfD                          | 571  | 0  | +571                    |
|                              | 8,69 %                                     | 0,00 %                                     | +8,69 %                 |
| PIRATEN                      | 0  | 162  | -162                    |
|                              | 0,00 %                                     | 2,56 %                                     | -2,56 %                 |
| NPD                          | 0  | 105  | -105                    |
|                              | 0,00 %                                     | 1,66 %                                     | -1,66 %                 |
| Die PARTEI                   | 0  | 0  | +0                      |
|                              | 0,00 %                                     | 0,00 %                                     | +0,00 %                 |
| FREIE WÄHLER                 | 0  | 0  | +0                      |
|                              | 0,00 %                                     | 0,00 %                                     | +0,00 %                 |
| Volksabstimmung              | 0  | 0  | +0                      |
|                              | 0,00 %                                     | 0,00 %                                     | +0,00 %                 |
| ÖDP                          | 0  | 0  | +0                      |
|                              | 0,00 %                                     | 0,00 %                                     | +0,00 %                 |
| MLPD                         | 0  | 0  | +0                      |
|                              | 0,00 %                                     | 0,00 %                                     | +0,00 %                 |
| SGP                          | 0  | 0  | +0                      |
|                              | 0,00 %                                     | 0,00 %                                     | +0,00 %                 |
| Allianz Deutscher Demokraten | 0  | 0  | +0                      |
|                              | 0,00 %                                     | 0,00 %                                     | +0,00 %                 |
| BGE                          | 0  | 0  | +0                      |

|                       |        |        |         |
|-----------------------|--------|--------|---------|
|                       | 0,00 % | 0,00 % | +0,00 % |
| DiB                   | 0      | 0      | +0      |
|                       | 0,00 % | 0,00 % | +0,00 % |
| DKP                   | 0      | 0      | +0      |
|                       | 0,00 % | 0,00 % | +0,00 % |
| DM                    | 0      | 0      | +0      |
|                       | 0,00 % | 0,00 % | +0,00 % |
| Die Humanisten        | 0      | 0      | +0      |
|                       | 0,00 % | 0,00 % | +0,00 % |
| Gesundheitsforschung  | 0      | 0      | +0      |
|                       | 0,00 % | 0,00 % | +0,00 % |
| Tierschutzpartei      | 0      | 0      | +0      |
|                       | 0,00 % | 0,00 % | +0,00 % |
| V-Partei <sup>3</sup> | 0      | 0      | +0      |
|                       | 0,00 % | 0,00 % | +0,00 % |
| Einzelbewerber Meier  | 12     | 0      | +12     |
|                       | 0,18 % | 0,00 % | +0,18 % |
| Sonstige              | 0      | 0      | +0      |
|                       | 0,00 % | 0,00 % | +0,00 % |

Wahl zum Deutschen Bundestag 22.09.2013: Sonstige = REP, Bündnis 21/RRP, BüSo, BIG, pro Deutschland, DIE RECHTE, Partei der Nichtwähler, Partei der Vernunft

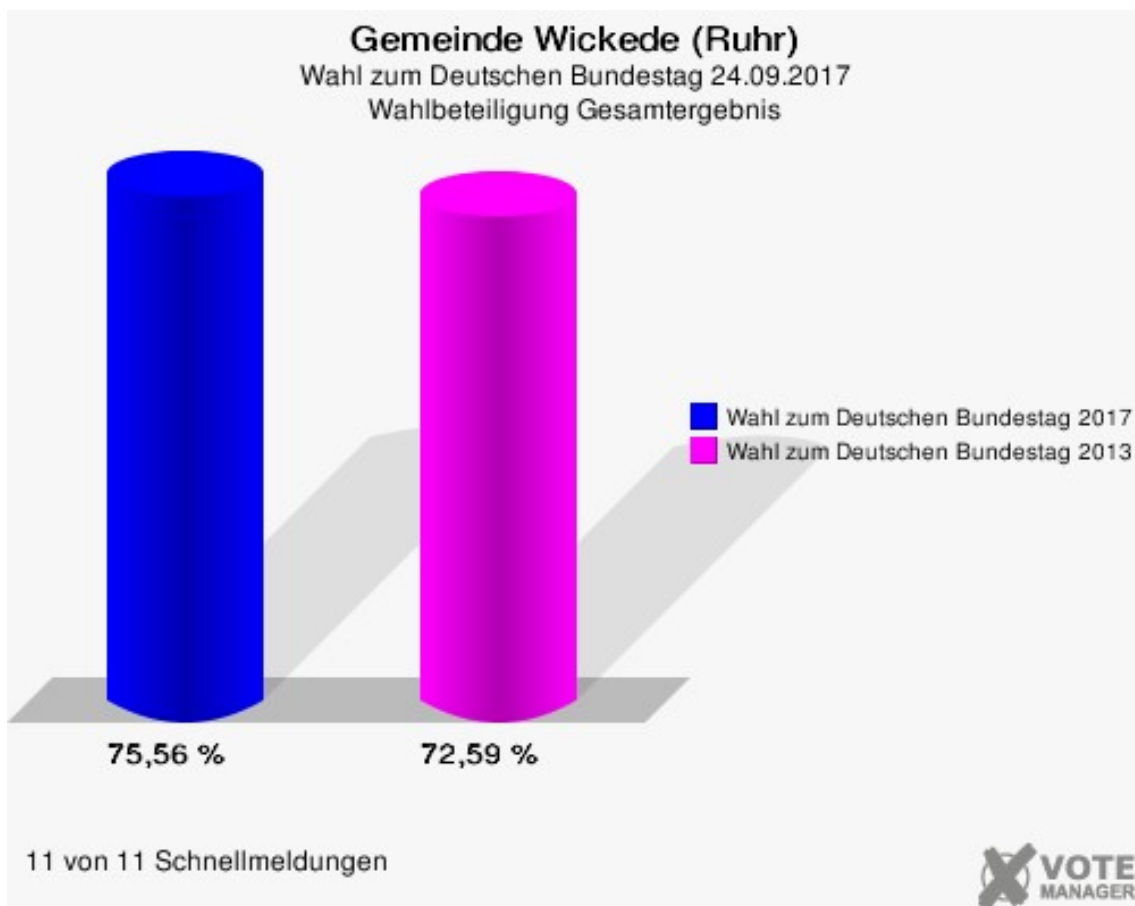
Gemeinde Wickede (Ruhr)  
Wahl zum Deutschen Bundestag 24.09.2017  
Zweitstimmen Gewinne und Verluste Gesamtergebnis

|                              | Wahl zum Deutschen Bundestag<br>24.09.2017 | Wahl zum Deutschen Bundestag<br>22.09.2013 |                         |
|------------------------------|--|--|-------------------------|
|                              |  | Ergebnis                                   | Gewinne und<br>Verluste |
| Wahlberechtigte              | 8.804                                      | 8.861                                      | -57                     |
| Wähler                       | 6.652                                      | 6.432                                      | +220                    |
|                              | 75,56 %                                    | 72,59 %                                    | +2,97 %                 |
| gültige Stimmen              | 6.600                                      | 6.362                                      | +238                    |
|                              | 99,22 %                                    | 98,91 %                                    | +0,31 %                 |
| CDU                          | 2.349                                      | 2.757                                      | -408                    |
|                              | 35,59 %                                    | 43,34 %                                    | -7,75 %                 |
| SPD                          | 1.928                                      | 2.095                                      | -167                    |
|                              | 29,21 %                                    | 32,93 %                                    | -3,72 %                 |
| GRÜNE                        | 325  | 351  | -26                     |
|                              | 4,92 %                                     | 5,52 %                                     | -0,60 %                 |
| DIE LINKE                    | 417  | 323  | +94                     |
|                              | 6,32 %                                     | 5,08 %                                     | +1,24 %                 |
| FDP                          | 777  | 269  | +508                    |
|                              | 11,77 %                                    | 4,23 %                                     | +7,54 %                 |
| AfD                          | 619  | 246  | +373                    |
|                              | 9,38 %                                     | 3,87 %                                     | +5,51 %                 |
| PIRATEN                      | 23   | 136  | -113                    |
|                              | 0,35 %                                     | 2,14 %                                     | -1,79 %                 |
| NPD                          | 16   | 54   | -38                     |
|                              | 0,24 %                                     | 0,85 %                                     | -0,61 %                 |
| Die PARTEI                   | 29   | 17   | +12                     |
|                              | 0,44 %                                     | 0,27 %                                     | +0,17 %                 |
| FREIE WÄHLER                 | 10   | 9  | +1                      |
|                              | 0,15 %                                     | 0,14 %                                     | +0,01 %                 |
| Volksabstimmung              | 7  | 23   | -16                     |
|                              | 0,11 %                                     | 0,36 %                                     | -0,25 %                 |
| ÖDP                          | 6  | 14   | -8                      |
|                              | 0,09 %                                     | 0,22 %                                     | -0,13 %                 |
| MLPD                         | 1  | 0  | +1                      |
|                              | 0,02 %                                     | 0,00 %                                     | +0,02 %                 |
| SGP                          | 1  | 2  | -1                      |
|                              | 0,02 %                                     | 0,03 %                                     | -0,01 %                 |
| Allianz Deutscher Demokraten | 14   | 0  | +14                     |
|                              | 0,21 %                                     | 0,00 %                                     | +0,21 %                 |
| BGE                          | 5  | 0  | +5                      |



|                       |  |        |        |         |
|-----------------------|--|--------|--------|---------|
|                       |  | 0,08 % | 0,00 % | +0,08 % |
| DiB                   |  | 1      | 0      | +1      |
|                       |  | 0,02 % | 0,00 % | +0,02 % |
| DKP                   |  | 1      | 0      | +1      |
|                       |  | 0,02 % | 0,00 % | +0,02 % |
| DM                    |  | 5      | 0      | +5      |
|                       |  | 0,08 % | 0,00 % | +0,08 % |
| Die Humanisten        |  | 4      | 0      | +4      |
|                       |  | 0,06 % | 0,00 % | +0,06 % |
| Gesundheitsforschung  |  | 9      | 0      | +9      |
|                       |  | 0,14 % | 0,00 % | +0,14 % |
| Tierschutzpartei      |  | 48     | 0      | +48     |
|                       |  | 0,73 % | 0,00 % | +0,73 % |
| V-Partei <sup>3</sup> |  | 5      | 0      | +5      |
|                       |  | 0,08 % | 0,00 % | +0,08 % |
| Einzelbewerber Meier  |  | 0      | 0      | +0      |
|                       |  | 0,00 % | 0,00 % | +0,00 % |
| Sonstige              |  | 0      | 66     | -66     |
|                       |  | 0,00 % | 1,04 % | -1,04 % |

Wahl zum Deutschen Bundestag 22.09.2013: Sonstige = REP, Bündnis 21/RRP, BüSo, BIG, pro Deutschland, DIE RECHTE, Partei der Nichtwähler, Partei der Vernunft



## Wahlbezirke

### Senioren-Zentrum Häuser St. Raphael

|                                 | Erststimmen |         | Zweitstimmen |         |
|---------------------------------|-------------|---------|--------------|---------|
|                                 |             |         |              |         |
| Wahlberechtigte                 | 653         |         | 653          |         |
| Wähler                          | 286         | 43,80 % | 286          | 43,80 % |
| ungültige Stimmen               | 3           | 1,05 %  | 1            | 0,35 %  |
| gültige Stimmen                 | 283         | 98,95 % | 285          | 99,65 % |
| Thies, CDU                      | 138         | 48,76 % | 124          | 43,51 % |
| Hellmich, SPD                   | 66          | 23,32 % | 64           | 22,46 % |
| Miah, GRÜNE                     | 22          | 7,77 %  | 16           | 5,61 %  |
| Helle, DIE LINKE                | 11          | 3,89 %  | 22           | 7,72 %  |
| Griewel, FDP                    | 29          | 10,25 % | 30           | 10,53 % |
| Elsner von Gronow,<br>AfD       | 16          | 5,65 %  | 23           | 8,07 %  |
| PIRATEN                         | ---         | ---     | 0            | 0,00 %  |
| NPD                             | ---         | ---     | 0            | 0,00 %  |
| Die PARTEI                      | ---         | ---     | 0            | 0,00 %  |
| FREIE WÄHLER                    | ---         | ---     | 0            | 0,00 %  |
| Volksabstimmung                 | ---         | ---     | 0            | 0,00 %  |
| ÖDP                             | ---         | ---     | 0            | 0,00 %  |
| MLPD                            | ---         | ---     | 0            | 0,00 %  |
| SGP                             | ---         | ---     | 0            | 0,00 %  |
| Allianz Deutscher<br>Demokraten | ---         | ---     | 0            | 0,00 %  |
| BGE                             | ---         | ---     | 1            | 0,35 %  |
| DiB                             | ---         | ---     | 0            | 0,00 %  |
| DKP                             | ---         | ---     | 0            | 0,00 %  |
| DM                              | ---         | ---     | 2            | 0,70 %  |
| Die Humanisten                  | ---         | ---     | 0            | 0,00 %  |
| Gesundheitsfor-<br>schung       | ---         | ---     | 0            | 0,00 %  |
| Tierschutzpartei                | ---         | ---     | 3            | 1,05 %  |
| V-Partei <sup>3</sup>           | ---         | ---     | 0            | 0,00 %  |
| Meier, Einzelbewer-<br>ber      | 1           | 0,35 %  | ---          | ---     |

## Teschler Center

|                              | Erststimmen |         | Zweitstimmen |         |
|------------------------------|-------------|---------|--------------|---------|
| Wahlberechtigte              | 802         |         | 802          |         |
| Wähler                       | 406         | 50,62 % | 406          | 50,62 % |
| ungültige Stimmen            | 5           | 1,23 %  | 1            | 0,25 %  |
| gültige Stimmen              | 401         | 98,77 % | 405          | 99,75 % |
| Thies, CDU                   | 121         | 30,17 % | 96           | 23,70 % |
| Hellmich, SPD                | 164         | 40,90 % | 155          | 38,27 % |
| Miah, GRÜNE                  | 18          | 4,49 %  | 19           | 4,69 %  |
| Helle, DIE LINKE             | 32          | 7,98 %  | 42           | 10,37 % |
| Griewel, FDP                 | 29          | 7,23 %  | 40           | 9,88 %  |
| Elsner von Gronow, AfD       | 35          | 8,73 %  | 41           | 10,12 % |
| PIRATEN                      | ---         | ---     | 0            | 0,00 %  |
| NPD                          | ---         | ---     | 2            | 0,49 %  |
| Die PARTEI                   | ---         | ---     | 2            | 0,49 %  |
| FREIE WÄHLER                 | ---         | ---     | 1            | 0,25 %  |
| Volksabstimmung              | ---         | ---     | 0            | 0,00 %  |
| ÖDP                          | ---         | ---     | 0            | 0,00 %  |
| MLPD                         | ---         | ---     | 1            | 0,25 %  |
| SGP                          | ---         | ---     | 0            | 0,00 %  |
| Allianz Deutscher Demokraten | ---         | ---     | 3            | 0,74 %  |
| BGE                          | ---         | ---     | 0            | 0,00 %  |
| DiB                          | ---         | ---     | 0            | 0,00 %  |
| DKP                          | ---         | ---     | 0            | 0,00 %  |
| DM                           | ---         | ---     | 1            | 0,25 %  |
| Die Humanisten               | ---         | ---     | 0            | 0,00 %  |
| Gesundheitsforschung         | ---         | ---     | 0            | 0,00 %  |
| Tierschutzpartei             | ---         | ---     | 2            | 0,49 %  |
| V-Partei³                    | ---         | ---     | 0            | 0,00 %  |
| Meier, Einzelbewerber        | 2           | 0,50 %  | ---          | ---     |

## Engelhardschule

|                              | Erststimmen |         | Zweitstimmen |         |
|------------------------------|-------------|---------|--------------|---------|
| Wahlberechtigte              | 1.618       |         | 1.618        |         |
| Wähler                       | 702         | 43,39 % | 702          | 43,39 % |
| ungültige Stimmen            | 13          | 1,85 %  | 8            | 1,14 %  |
| gültige Stimmen              | 689         | 98,15 % | 694          | 98,86 % |
| Thies, CDU                   | 263         | 38,17 % | 204          | 29,39 % |
| Hellmich, SPD                | 237         | 34,40 % | 215          | 30,98 % |
| Miah, GRÜNE                  | 27          | 3,92 %  | 30           | 4,32 %  |
| Helle, DIE LINKE             | 47          | 6,82 %  | 58           | 8,36 %  |
| Griewel, FDP                 | 41          | 5,95 %  | 91           | 13,11 % |
| Elsner von Gronow, AfD       | 74          | 10,74 % | 79           | 11,38 % |
| PIRATEN                      | ---         | ---     | 3            | 0,43 %  |
| NPD                          | ---         | ---     | 1            | 0,14 %  |
| Die PARTEI                   | ---         | ---     | 3            | 0,43 %  |
| FREIE WÄHLER                 | ---         | ---     | 2            | 0,29 %  |
| Volksabstimmung              | ---         | ---     | 1            | 0,14 %  |
| ÖDP                          | ---         | ---     | 0            | 0,00 %  |
| MLPD                         | ---         | ---     | 0            | 0,00 %  |
| SGP                          | ---         | ---     | 1            | 0,14 %  |
| Allianz Deutscher Demokraten | ---         | ---     | 0            | 0,00 %  |
| BGE                          | ---         | ---     | 2            | 0,29 %  |
| DiB                          | ---         | ---     | 0            | 0,00 %  |
| DKP                          | ---         | ---     | 0            | 0,00 %  |
| DM                           | ---         | ---     | 0            | 0,00 %  |
| Die Humanisten               | ---         | ---     | 0            | 0,00 %  |
| Gesundheitsforschung         | ---         | ---     | 1            | 0,14 %  |
| Tierschutzpartei             | ---         | ---     | 2            | 0,29 %  |
| V-Partei <sup>3</sup>        | ---         | ---     | 1            | 0,14 %  |
| Meier, Einzelbewerber        | 0           | 0,00 %  | ---          | ---     |

## Kindergarten Wiehagen

|                              | Erststimmen |         | Zweitstimmen |         |
|------------------------------|-------------|---------|--------------|---------|
| Wahlberechtigte              | 1.078       |         | 1.078        |         |
| Wähler                       | 494         | 45,83 % | 494          | 45,83 % |
| ungültige Stimmen            | 4           | 0,81 %  | 4            | 0,81 %  |
| gültige Stimmen              | 490         | 99,19 % | 490          | 99,19 % |
| Thies, CDU                   | 165         | 33,67 % | 149          | 30,41 % |
| Hellmich, SPD                | 170         | 34,69 % | 139          | 28,37 % |
| Miah, GRÜNE                  | 35          | 7,14 %  | 40           | 8,16 %  |
| Helle, DIE LINKE             | 27          | 5,51 %  | 34           | 6,94 %  |
| Griewel, FDP                 | 44          | 8,98 %  | 59           | 12,04 % |
| Elsner von Gronow, AfD       | 48          | 9,80 %  | 52           | 10,61 % |
| PIRATEN                      | ---         | ---     | 1            | 0,20 %  |
| NPD                          | ---         | ---     | 3            | 0,61 %  |
| Die PARTEI                   | ---         | ---     | 4            | 0,82 %  |
| FREIE WÄHLER                 | ---         | ---     | 1            | 0,20 %  |
| Volksabstimmung              | ---         | ---     | 0            | 0,00 %  |
| ÖDP                          | ---         | ---     | 3            | 0,61 %  |
| MLPD                         | ---         | ---     | 0            | 0,00 %  |
| SGP                          | ---         | ---     | 0            | 0,00 %  |
| Allianz Deutscher Demokraten | ---         | ---     | 0            | 0,00 %  |
| BGE                          | ---         | ---     | 0            | 0,00 %  |
| DiB                          | ---         | ---     | 0            | 0,00 %  |
| DKP                          | ---         | ---     | 0            | 0,00 %  |
| DM                           | ---         | ---     | 0            | 0,00 %  |
| Die Humanisten               | ---         | ---     | 1            | 0,20 %  |
| Gesundheitsforschung         | ---         | ---     | 2            | 0,41 %  |
| Tierschutzpartei             | ---         | ---     | 2            | 0,41 %  |
| V-Partei <sup>3</sup>        | ---         | ---     | 0            | 0,00 %  |
| Meier, Einzelbewerber        | 1           | 0,20 %  | ---          | ---     |

## Bürgerhaus

|                              | Erststimmen |         | Zweitstimmen |         |
|------------------------------|-------------|---------|--------------|---------|
| Wahlberechtigte              | 1.771       |         | 1.771        |         |
| Wähler                       | 716         | 40,43 % | 716          | 40,43 % |
| ungültige Stimmen            | 18          | 2,51 %  | 9            | 1,26 %  |
| gültige Stimmen              | 698         | 97,49 % | 707          | 98,74 % |
| Thies, CDU                   | 266         | 38,11 % | 233          | 32,96 % |
| Hellmich, SPD                | 217         | 31,09 % | 184          | 26,03 % |
| Miah, GRÜNE                  | 36          | 5,16 %  | 35           | 4,95 %  |
| Helle, DIE LINKE             | 35          | 5,01 %  | 54           | 7,64 %  |
| Griewel, FDP                 | 47          | 6,73 %  | 86           | 12,16 % |
| Elsner von Gronow, AfD       | 95          | 13,61 % | 98           | 13,86 % |
| PIRATEN                      | ---         | ---     | 1            | 0,14 %  |
| NPD                          | ---         | ---     | 1            | 0,14 %  |
| Die PARTEI                   | ---         | ---     | 3            | 0,42 %  |
| FREIE WÄHLER                 | ---         | ---     | 0            | 0,00 %  |
| Volksabstimmung              | ---         | ---     | 3            | 0,42 %  |
| ÖDP                          | ---         | ---     | 0            | 0,00 %  |
| MLPD                         | ---         | ---     | 0            | 0,00 %  |
| SGP                          | ---         | ---     | 0            | 0,00 %  |
| Allianz Deutscher Demokraten | ---         | ---     | 3            | 0,42 %  |
| BGE                          | ---         | ---     | 0            | 0,00 %  |
| DiB                          | ---         | ---     | 0            | 0,00 %  |
| DKP                          | ---         | ---     | 0            | 0,00 %  |
| DM                           | ---         | ---     | 0            | 0,00 %  |
| Die Humanisten               | ---         | ---     | 0            | 0,00 %  |
| Gesundheitsforschung         | ---         | ---     | 0            | 0,00 %  |
| Tierschutzpartei             | ---         | ---     | 6            | 0,85 %  |
| V-Partei <sup>3</sup>        | ---         | ---     | 0            | 0,00 %  |
| Meier, Einzelbewerber        | 2           | 0,29 %  | ---          | ---     |

## Sekundarschule Wickede (Ruhr)

|                              | Erststimmen |         | Zweitstimmen |         |
|------------------------------|-------------|---------|--------------|---------|
| Wahlberechtigte              | 1.698       |         | 1.698        |         |
| Wähler                       | 839         | 49,41 % | 839          | 49,41 % |
| ungültige Stimmen            | 17          | 2,03 %  | 14           | 1,67 %  |
| gültige Stimmen              | 822         | 97,97 % | 825          | 98,33 % |
| Thies, CDU                   | 259         | 31,51 % | 211          | 25,58 % |
| Hellmich, SPD                | 313         | 38,08 % | 283          | 34,30 % |
| Miah, GRÜNE                  | 34          | 4,14 %  | 43           | 5,21 %  |
| Helle, DIE LINKE             | 50          | 6,08 %  | 52           | 6,30 %  |
| Griewel, FDP                 | 56          | 6,81 %  | 87           | 10,55 % |
| Elsner von Gronow, AfD       | 108         | 13,14 % | 116          | 14,06 % |
| PIRATEN                      | ---         | ---     | 6            | 0,73 %  |
| NPD                          | ---         | ---     | 4            | 0,48 %  |
| Die PARTEI                   | ---         | ---     | 6            | 0,73 %  |
| FREIE WÄHLER                 | ---         | ---     | 1            | 0,12 %  |
| Volksabstimmung              | ---         | ---     | 1            | 0,12 %  |
| ÖDP                          | ---         | ---     | 0            | 0,00 %  |
| MLPD                         | ---         | ---     | 0            | 0,00 %  |
| SGP                          | ---         | ---     | 0            | 0,00 %  |
| Allianz Deutscher Demokraten | ---         | ---     | 6            | 0,73 %  |
| BGE                          | ---         | ---     | 0            | 0,00 %  |
| DiB                          | ---         | ---     | 0            | 0,00 %  |
| DKP                          | ---         | ---     | 0            | 0,00 %  |
| DM                           | ---         | ---     | 1            | 0,12 %  |
| Die Humanisten               | ---         | ---     | 3            | 0,36 %  |
| Gesundheitsforschung         | ---         | ---     | 1            | 0,12 %  |
| Tierschutzpartei             | ---         | ---     | 2            | 0,24 %  |
| V-Partei³                    | ---         | ---     | 2            | 0,24 %  |
| Meier, Einzelbewerber        | 2           | 0,24 %  | ---          | ---     |

## Pfarrheim St. Vinzenz

|                              | Erststimmen |         | Zweitstimmen |         |
|------------------------------|-------------|---------|--------------|---------|
|                              |             |         |              |         |
| Wahlberechtigte              | 1.184       |         | 1.184        |         |
| Wähler                       | 607         | 51,27 % | 607          | 51,27 % |
| ungültige Stimmen            | 5           | 0,82 %  | 4            | 0,66 %  |
| gültige Stimmen              | 602         | 99,18 % | 603          | 99,34 % |
| Thies, CDU                   | 258         | 42,86 % | 214          | 35,49 % |
| Hellmich, SPD                | 179         | 29,73 % | 160          | 26,53 % |
| Miah, GRÜNE                  | 34          | 5,65 %  | 34           | 5,64 %  |
| Helle, DIE LINKE             | 29          | 4,82 %  | 41           | 6,80 %  |
| Griewel, FDP                 | 45          | 7,48 %  | 78           | 12,94 % |
| Elsner von Gronow, AfD       | 55          | 9,14 %  | 55           | 9,12 %  |
| PIRATEN                      | ---         | ---     | 0            | 0,00 %  |
| NPD                          | ---         | ---     | 3            | 0,50 %  |
| Die PARTEI                   | ---         | ---     | 5            | 0,83 %  |
| FREIE WÄHLER                 | ---         | ---     | 2            | 0,33 %  |
| Volksabstimmung              | ---         | ---     | 1            | 0,17 %  |
| ÖDP                          | ---         | ---     | 0            | 0,00 %  |
| MLPD                         | ---         | ---     | 0            | 0,00 %  |
| SGP                          | ---         | ---     | 0            | 0,00 %  |
| Allianz Deutscher Demokraten | ---         | ---     | 0            | 0,00 %  |
| BGE                          | ---         | ---     | 0            | 0,00 %  |
| DiB                          | ---         | ---     | 0            | 0,00 %  |
| DKP                          | ---         | ---     | 1            | 0,17 %  |
| DM                           | ---         | ---     | 1            | 0,17 %  |
| Die Humanisten               | ---         | ---     | 0            | 0,00 %  |
| Gesundheitsforschung         | ---         | ---     | 3            | 0,50 %  |
| Tierschutzpartei             | ---         | ---     | 4            | 0,66 %  |
| V-Partei <sup>3</sup>        | ---         | ---     | 1            | 0,17 %  |
| Meier, Einzelbewerber        | 2           | 0,33 %  | ---          | ---     |



## Briefwahl I

|                                 | Erststimmen |         | Zweitstimmen |         |
|---------------------------------|-------------|---------|--------------|---------|
|                                 |             |         |              |         |
| Wähler                          | 704         |         | 704          |         |
| ungültige Stimmen               | 6           | 0,85 %  | 1            | 0,14 %  |
| gültige Stimmen                 | 698         | 99,15 % | 703          | 99,86 % |
| Thies, CDU                      | 328         | 46,99 % | 272          | 38,69 % |
| Hellmich, SPD                   | 220         | 31,52 % | 208          | 29,59 % |
| Miah, GRÜNE                     | 38          | 5,44 %  | 36           | 5,12 %  |
| Helle, DIE LINKE                | 25          | 3,58 %  | 36           | 5,12 %  |
| Griewel, FDP                    | 48          | 6,88 %  | 99           | 14,08 % |
| Elsner von Gronow,<br>AfD       | 38          | 5,44 %  | 44           | 6,26 %  |
| PIRATEN                         | ---         | ---     | 1            | 0,14 %  |
| NPD                             | ---         | ---     | 0            | 0,00 %  |
| Die PARTEI                      | ---         | ---     | 2            | 0,28 %  |
| FREIE WÄHLER                    | ---         | ---     | 0            | 0,00 %  |
| Volksabstimmung                 | ---         | ---     | 0            | 0,00 %  |
| ÖDP                             | ---         | ---     | 0            | 0,00 %  |
| MLPD                            | ---         | ---     | 0            | 0,00 %  |
| SGP                             | ---         | ---     | 0            | 0,00 %  |
| Allianz Deutscher<br>Demokraten | ---         | ---     | 0            | 0,00 %  |
| BGE                             | ---         | ---     | 0            | 0,00 %  |
| DiB                             | ---         | ---     | 0            | 0,00 %  |
| DKP                             | ---         | ---     | 0            | 0,00 %  |
| DM                              | ---         | ---     | 0            | 0,00 %  |
| Die Humanisten                  | ---         | ---     | 0            | 0,00 %  |
| Gesundheitsfor-<br>schung       | ---         | ---     | 0            | 0,00 %  |
| Tierschutzpartei                | ---         | ---     | 5            | 0,71 %  |
| V-Partei <sup>3</sup>           | ---         | ---     | 0            | 0,00 %  |
| Meier, Einzelbewer-<br>ber      | 1           | 0,14 %  | ---          | ---     |

## Briefwahl II

|                                 | Erststimmen |         | Zweitstimmen |         |
|---------------------------------|-------------|---------|--------------|---------|
|                                 |             |         |              |         |
| Wähler                          | 649         |         | 649          |         |
| ungültige Stimmen               | 1           | 0,15 %  | 1            | 0,15 %  |
| gültige Stimmen                 | 648         | 99,85 % | 648          | 99,85 % |
| Thies, CDU                      | 331         | 51,08 % | 300          | 46,30 % |
| Hellmich, SPD                   | 189         | 29,17 % | 169          | 26,08 % |
| Miah, GRÜNE                     | 37          | 5,71 %  | 27           | 4,17 %  |
| Helle, DIE LINKE                | 14          | 2,16 %  | 15           | 2,31 %  |
| Griewel, FDP                    | 40          | 6,17 %  | 71           | 10,96 % |
| Elsner von Gronow,<br>AfD       | 36          | 5,56 %  | 40           | 6,17 %  |
| PIRATEN                         | ---         | ---     | 2            | 0,31 %  |
| NPD                             | ---         | ---     | 0            | 0,00 %  |
| Die PARTEI                      | ---         | ---     | 2            | 0,31 %  |
| FREIE WÄHLER                    | ---         | ---     | 3            | 0,46 %  |
| Volksabstimmung                 | ---         | ---     | 1            | 0,15 %  |
| ÖDP                             | ---         | ---     | 3            | 0,46 %  |
| MLPD                            | ---         | ---     | 0            | 0,00 %  |
| SGP                             | ---         | ---     | 0            | 0,00 %  |
| Allianz Deutscher<br>Demokraten | ---         | ---     | 0            | 0,00 %  |
| BGE                             | ---         | ---     | 0            | 0,00 %  |
| DiB                             | ---         | ---     | 1            | 0,15 %  |
| DKP                             | ---         | ---     | 0            | 0,00 %  |
| DM                              | ---         | ---     | 0            | 0,00 %  |
| Die Humanisten                  | ---         | ---     | 0            | 0,00 %  |
| Gesundheitsfor-<br>schung       | ---         | ---     | 2            | 0,31 %  |
| Tierschutzpartei                | ---         | ---     | 11           | 1,70 %  |
| V-Partei <sup>3</sup>           | ---         | ---     | 1            | 0,15 %  |
| Meier, Einzelbewer-<br>ber      | 1           | 0,15 %  | ---          | ---     |

## Briefwahl III

|                              | Erststimmen |         | Zweitstimmen |         |
|------------------------------|-------------|---------|--------------|---------|
| Wähler                       | 695         |         | 695          |         |
| ungültige Stimmen            | 7           | 1,01 %  | 1            | 0,14 %  |
| gültige Stimmen              | 688         | 98,99 % | 694          | 99,86 % |
| Thies, CDU                   | 351         | 51,02 % | 310          | 44,67 % |
| Hellmich, SPD                | 188         | 27,33 % | 179          | 25,79 % |
| Miah, GRÜNE                  | 25          | 3,63 %  | 28           | 4,03 %  |
| Helle, DIE LINKE             | 29          | 4,22 %  | 39           | 5,62 %  |
| Griewel, FDP                 | 54          | 7,85 %  | 77           | 11,10 % |
| Elsner von Gronow, AfD       | 41          | 5,96 %  | 44           | 6,34 %  |
| PIRATEN                      | ---         | ---     | 4            | 0,58 %  |
| NPD                          | ---         | ---     | 1            | 0,14 %  |
| Die PARTEI                   | ---         | ---     | 1            | 0,14 %  |
| FREIE WÄHLER                 | ---         | ---     | 0            | 0,00 %  |
| Volksabstimmung              | ---         | ---     | 0            | 0,00 %  |
| ÖDP                          | ---         | ---     | 0            | 0,00 %  |
| MLPD                         | ---         | ---     | 0            | 0,00 %  |
| SGP                          | ---         | ---     | 0            | 0,00 %  |
| Allianz Deutscher Demokraten | ---         | ---     | 0            | 0,00 %  |
| BGE                          | ---         | ---     | 2            | 0,29 %  |
| DiB                          | ---         | ---     | 0            | 0,00 %  |
| DKP                          | ---         | ---     | 0            | 0,00 %  |
| DM                           | ---         | ---     | 0            | 0,00 %  |
| Die Humanisten               | ---         | ---     | 0            | 0,00 %  |
| Gesundheitsforschung         | ---         | ---     | 0            | 0,00 %  |
| Tierschutzpartei             | ---         | ---     | 9            | 1,30 %  |
| V-Partei <sup>3</sup>        | ---         | ---     | 0            | 0,00 %  |
| Meier, Einzelbewerber        | 0           | 0,00 %  | ---          | ---     |

## Briefwahl IV

|                                 | Erststimmen |         | Zweitstimmen |         |
|---------------------------------|-------------|---------|--------------|---------|
| Wähler                          | 554         |         | 554          |         |
| ungültige Stimmen               | 6           | 1,08 %  | 8            | 1,44 %  |
| gültige Stimmen                 | 548         | 98,92 % | 546          | 98,56 % |
| Thies, CDU                      | 267         | 48,72 % | 236          | 43,22 % |
| Hellmich, SPD                   | 180         | 32,85 % | 172          | 31,50 % |
| Miah, GRÜNE                     | 24          | 4,38 %  | 17           | 3,11 %  |
| Helle, DIE LINKE                | 20          | 3,65 %  | 24           | 4,40 %  |
| Griewel, FDP                    | 32          | 5,84 %  | 59           | 10,81 % |
| Elsner von Gronow,<br>AfD       | 25          | 4,56 %  | 27           | 4,95 %  |
| PIRATEN                         | ---         | ---     | 5            | 0,92 %  |
| NPD                             | ---         | ---     | 1            | 0,18 %  |
| Die PARTEI                      | ---         | ---     | 1            | 0,18 %  |
| FREIE WÄHLER                    | ---         | ---     | 0            | 0,00 %  |
| Volksabstimmung                 | ---         | ---     | 0            | 0,00 %  |
| ÖDP                             | ---         | ---     | 0            | 0,00 %  |
| MLPD                            | ---         | ---     | 0            | 0,00 %  |
| SGP                             | ---         | ---     | 0            | 0,00 %  |
| Allianz Deutscher<br>Demokraten | ---         | ---     | 2            | 0,37 %  |
| BGE                             | ---         | ---     | 0            | 0,00 %  |
| DiB                             | ---         | ---     | 0            | 0,00 %  |
| DKP                             | ---         | ---     | 0            | 0,00 %  |
| DM                              | ---         | ---     | 0            | 0,00 %  |
| Die Humanisten                  | ---         | ---     | 0            | 0,00 %  |
| Gesundheitsfor-<br>schung       | ---         | ---     | 0            | 0,00 %  |
| Tierschutzpartei                | ---         | ---     | 2            | 0,37 %  |
| V-Partei <sup>3</sup>           | ---         | ---     | 0            | 0,00 %  |
| Meier, Einzelbewer-<br>ber      | 0           | 0,00 %  | ---          | ---     |

# Übersicht Wahlbezirke

| Gemeinde Wickede (Ruhr)   |                 |         |         |                |                 |               |                    |                |                             |                              |
|---|-----------------|---------|---------|----------------|-----------------|---------------|--------------------|----------------|-----------------------------|------------------------------|
| Wahl zum Deutschen Bundestag 24.09.2017                           |                 |         |         |                |                 |               |                    |                |                             |                              |
| Zusammenstellung der Ergebnisse nach Wahlbezirken - Erststimmen - |                 |         |         |                |                 |               |                    |                |                             |                              |
| Wahlbezirk  | Wahlberechtigte | Wähler  | gültig  | Thies<br>CDU   | Hellmich<br>SPD | Miah<br>GRÜNE | Helle<br>DIE LINKE | Griewel<br>FDP | Elsner von<br>Gronow<br>AfD | Meier<br>Einzelbe-<br>werber |
| <b>Senioren-Zen-<br/>trum Häuser St.<br/>Raphael</b>              | 653             | 286     | 283     | <b>138</b>     | 66              | 22            | 11                 | 29             | 16                          | 1                            |
|   |                 | 43,80 % | 98,95 % | <b>48,76 %</b> | 23,32 %         | 7,77 %        | 3,89 %             | 10,25 %        | 5,65 %                      | 0,35 %                       |
| <b>Teschler Center</b>  | 802             | 406     | 401     | 121            | <b>164</b>      | 18            | 32                 | 29             | 35                          | 2                            |
|   |                 | 50,62 % | 98,77 % | 30,17 %        | <b>40,90 %</b>  | 4,49 %        | 7,98 %             | 7,23 %         | 8,73 %                      | 0,50 %                       |
| <b>Engelhardschule</b>  | 1.618           | 702     | 689     | <b>263</b>     | 237             | 27            | 47                 | 41             | 74                          | 0                            |
|   |                 | 43,39 % | 98,15 % | <b>38,17 %</b> | 34,40 %         | 3,92 %        | 6,82 %             | 5,95 %         | 10,74 %                     | 0,00 %                       |
| <b>Kindergarten Wie-<br/>hagen</b>                                | 1.078           | 494     | 490     | 165            | <b>170</b>      | 35            | 27                 | 44             | 48                          | 1                            |
|   |                 | 45,83 % | 99,19 % | 33,67 %        | <b>34,69 %</b>  | 7,14 %        | 5,51 %             | 8,98 %         | 9,80 %                      | 0,20 %                       |
| <b>Bürgerhaus</b>   | 1.771           | 716     | 698     | <b>266</b>     | 217             | 36            | 35                 | 47             | 95                          | 2                            |
|   |                 | 40,43 % | 97,49 % | <b>38,11 %</b> | 31,09 %         | 5,16 %        | 5,01 %             | 6,73 %         | 13,61 %                     | 0,29 %                       |
| <b>Sekundarschule<br/>Wickede (Ruhr)</b>                          | 1.698           | 839     | 822     | 259            | <b>313</b>      | 34            | 50                 | 56             | 108                         | 2                            |
|   |                 | 49,41 % | 97,97 % | 31,51 %        | <b>38,08 %</b>  | 4,14 %        | 6,08 %             | 6,81 %         | 13,14 %                     | 0,24 %                       |
| <b>Pfarrheim St. Vin-<br/>zenz</b>                                | 1.184           | 607     | 602     | <b>258</b>     | 179             | 34            | 29                 | 45             | 55                          | 2                            |
|   |                 | 51,27 % | 99,18 % | <b>42,86 %</b> | 29,73 %         | 5,65 %        | 4,82 %             | 7,48 %         | 9,14 %                      | 0,33 %                       |
| <b>Briefwahl I</b>  | 0               | 704     | 698     | <b>328</b>     | 220             | 38            | 25                 | 48             | 38                          | 1                            |
|   |                 |         | 99,15 % | <b>46,99 %</b> | 31,52 %         | 5,44 %        | 3,58 %             | 6,88 %         | 5,44 %                      | 0,14 %                       |
| <b>Briefwahl II</b>   | 0               | 649     | 648     | <b>331</b>     | 189             | 37            | 14                 | 40             | 36                          | 1                            |
|   |                 |         | 99,85 % | <b>51,08 %</b> | 29,17 %         | 5,71 %        | 2,16 %             | 6,17 %         | 5,56 %                      | 0,15 %                       |
| <b>Briefwahl III</b>  | 0               | 695     | 688     | <b>351</b>     | 188             | 25            | 29                 | 54             | 41                          | 0                            |
|   |                 |         | 98,99 % | <b>51,02 %</b> | 27,33 %         | 3,63 %        | 4,22 %             | 7,85 %         | 5,96 %                      | 0,00 %                       |
| <b>Briefwahl IV</b>   | 0               | 554     | 548     | <b>267</b>     | 180             | 24            | 20                 | 32             | 25                          | 0                            |

Gemeinde Wickede (Ruhr)  
Wahl zum Deutschen Bundestag 24.09.2017  
Zusammenstellung der Ergebnisse nach Wahlbezirken - Erststimmen -

| Wahlbezirk                         | Wahlbe-<br>rechtigte | Wähler  | gültig  | Thies<br>CDU   | Hellmich<br>SPD | Miah<br>GRÜNE | Helle<br>DIE LINKE | Griewel<br>FDP | Elsner von<br>Gronow<br>AfD | Meier<br>Einzelbe-<br>werber |
|------------------------------------|----------------------|---------|---------|----------------|-----------------|---------------|--------------------|----------------|-----------------------------|------------------------------|
|                                    |                      |         | 98,92 % | <b>48,72 %</b> | 32,85 %         | 4,38 %        | 3,65 %             | 5,84 %         | 4,56 %                      | 0,00 %                       |
| <b>Gemeinde<br/>Wickede (Ruhr)</b> | 8.804                | 6.652   | 6.567   | <b>2.747</b>   | 2.123           | 330           | 319                | 465            | 571                         | 12                           |
|                                    |                      | 75,56 % | 98,72 % | <b>41,83 %</b> | 32,33 %         | 5,03 %        | 4,86 %             | 7,08 %         | 8,69 %                      | 0,18 %                       |

Gemeinde Wickede (Ruhr)  
Wahl zum Deutschen Bundestag 24.09.2017  
Zusammenstellung der Ergebnisse nach Wahlbezirken - Zweitstimmen -

| Wahlbezirk                          | Wahlberechtigte | Wähler  | gültig  | CDU            | SPD            | GRÜNE  | DIE LINKE | FDP     | AfD     | PIRATEN | NPD    | Die PAR-TEI | FREIE WÄHLER | Volksabstimmung | ÖDP    | MLPD   | SGP    | Allianz Deutscher Demokraten |
|-------------------------------------|-----------------|---------|---------|----------------|----------------|--------|-----------|---------|---------|---------|--------|-------------|--------------|-----------------|--------|--------|--------|------------------------------|
| Senioren-Zentrum Häuser St. Raphael | 653             | 286     | 285     | <b>124</b>     | 64             | 16     | 22        | 30      | 23      | 0       | 0      | 0           | 0            | 0               | 0      | 0      | 0      | 0                            |
|                                     |                 | 43,80 % | 99,65 % | <b>43,51 %</b> | 22,46 %        | 5,61 % | 7,72 %    | 10,53 % | 8,07 %  | 0,00 %  | 0,00 % | 0,00 %      | 0,00 %       | 0,00 %          | 0,00 % | 0,00 % | 0,00 % | 0,00 %                       |
| Teschler Center                     | 802             | 406     | 405     | 96             | <b>155</b>     | 19     | 42        | 40      | 41      | 0       | 2      | 2           | 1            | 0               | 0      | 1      | 0      | 3                            |
|                                     |                 | 50,62 % | 99,75 % | 23,70 %        | <b>38,27 %</b> | 4,69 % | 10,37 %   | 9,88 %  | 10,12 % | 0,00 %  | 0,49 % | 0,49 %      | 0,25 %       | 0,00 %          | 0,00 % | 0,25 % | 0,00 % | 0,74 %                       |
| Engelhardtschule                    | 1.618           | 702     | 694     | 204            | <b>215</b>     | 30     | 58        | 91      | 79      | 3       | 1      | 3           | 2            | 1               | 0      | 0      | 1      | 0                            |
|                                     |                 | 43,39 % | 98,86 % | 29,39 %        | <b>30,98 %</b> | 4,32 % | 8,36 %    | 13,11 % | 11,38 % | 0,43 %  | 0,14 % | 0,43 %      | 0,29 %       | 0,14 %          | 0,00 % | 0,00 % | 0,14 % | 0,00 %                       |
| Kindergarten Wiehagen               | 1.078           | 494     | 490     | <b>149</b>     | 139            | 40     | 34        | 59      | 52      | 1       | 3      | 4           | 1            | 0               | 3      | 0      | 0      | 0                            |
|                                     |                 | 45,83 % | 99,19 % | <b>30,41 %</b> | 28,37 %        | 8,16 % | 6,94 %    | 12,04 % | 10,61 % | 0,20 %  | 0,61 % | 0,82 %      | 0,20 %       | 0,00 %          | 0,61 % | 0,00 % | 0,00 % | 0,00 %                       |
| Bürgerhaus                          | 1.771           | 716     | 707     | <b>233</b>     | 184            | 35     | 54        | 86      | 98      | 1       | 1      | 3           | 0            | 3               | 0      | 0      | 0      | 3                            |
|                                     |                 | 40,43 % | 98,74 % | <b>32,96 %</b> | 26,03 %        | 4,95 % | 7,64 %    | 12,16 % | 13,86 % | 0,14 %  | 0,14 % | 0,42 %      | 0,00 %       | 0,42 %          | 0,00 % | 0,00 % | 0,00 % | 0,42 %                       |
| Sekundarschule Wickede (Ruhr)       | 1.698           | 839     | 825     | 211            | <b>283</b>     | 43     | 52        | 87      | 116     | 6       | 4      | 6           | 1            | 1               | 0      | 0      | 0      | 6                            |
|                                     |                 | 49,41 % | 98,33 % | 25,58 %        | <b>34,30 %</b> | 5,21 % | 6,30 %    | 10,55 % | 14,06 % | 0,73 %  | 0,48 % | 0,73 %      | 0,12 %       | 0,12 %          | 0,00 % | 0,00 % | 0,00 % | 0,73 %                       |
| Pfarrheim St. Vinzenz               | 1.184           | 607     | 603     | <b>214</b>     | 160            | 34     | 41        | 78      | 55      | 0       | 3      | 5           | 2            | 1               | 0      | 0      | 0      | 0                            |
|                                     |                 | 51,27 % | 99,34 % | <b>35,49 %</b> | 26,53 %        | 5,64 % | 6,80 %    | 12,94 % | 9,12 %  | 0,00 %  | 0,50 % | 0,83 %      | 0,33 %       | 0,17 %          | 0,00 % | 0,00 % | 0,00 % | 0,00 %                       |
| Briefwahl I                         | 0               | 704     | 703     | <b>272</b>     | 208            | 36     | 36        | 99      | 44      | 1       | 0      | 2           | 0            | 0               | 0      | 0      | 0      | 0                            |
|                                     |                 |         | 99,86 % | <b>38,69 %</b> | 29,59 %        | 5,12 % | 5,12 %    | 14,08 % | 6,26 %  | 0,14 %  | 0,00 % | 0,28 %      | 0,00 %       | 0,00 %          | 0,00 % | 0,00 % | 0,00 % | 0,00 %                       |
| Briefwahl II                        | 0               | 649     | 648     | <b>300</b>     | 169            | 27     | 15        | 71      | 40      | 2       | 0      | 2           | 3            | 1               | 3      | 0      | 0      | 0                            |
|                                     |                 |         | 99,85 % | <b>46,30 %</b> | 26,08 %        | 4,17 % | 2,31 %    | 10,96 % | 6,17 %  | 0,31 %  | 0,00 % | 0,31 %      | 0,46 %       | 0,15 %          | 0,46 % | 0,00 % | 0,00 % | 0,00 %                       |
| Briefwahl III                       | 0               | 695     | 694     | <b>310</b>     | 179            | 28     | 39        | 77      | 44      | 4       | 1      | 1           | 0            | 0               | 0      | 0      | 0      | 0                            |
|                                     |                 |         | 99,86 % | <b>44,67 %</b> | 25,79 %        | 4,03 % | 5,62 %    | 11,10 % | 6,34 %  | 0,58 %  | 0,14 % | 0,14 %      | 0,00 %       | 0,00 %          | 0,00 % | 0,00 % | 0,00 % | 0,00 %                       |
| Briefwahl IV                        | 0               | 554     | 546     | <b>236</b>     | 172            | 17     | 24        | 59      | 27      | 5       | 1      | 1           | 0            | 0               | 0      | 0      | 0      | 2                            |
|                                     |                 |         | 98,56 % | <b>43,22 %</b> | 31,50 %        | 3,11 % | 4,40 %    | 10,81 % | 4,95 %  | 0,92 %  | 0,18 % | 0,18 %      | 0,00 %       | 0,00 %          | 0,00 % | 0,00 % | 0,00 % | 0,37 %                       |
| Gemeinde Wickede (Ruhr)             | 8.804           | 6.652   | 6.600   | <b>2.349</b>   | 1.928          | 325    | 417       | 777     | 619     | 23      | 16     | 29          | 10           | 7               | 6      | 1      | 1      | 14                           |
|                                     |                 | 75,56 % | 99,22 % | <b>35,59 %</b> | 29,21 %        | 4,92 % | 6,32 %    | 11,77 % | 9,38 %  | 0,35 %  | 0,24 % | 0,44 %      | 0,15 %       | 0,11 %          | 0,09 % | 0,02 % | 0,02 % | 0,21 %                       |

Gemeinde Wickede (Ruhr)  
Wahl zum Deutschen Bundestag 24.09.2017  
Zusammenstellung der Ergebnisse nach Wahlbezirken - Zweitstimmen -

| Wahlbezirk                                 | BGE    | DiB    | DKP    | DM     | Die Humanisten | Gesundheitsforschung | Tierschutzpartei | V-Partei <sup>3</sup> |
|--|--------|--------|--------|--------|----------------|----------------------|------------------|-----------------------|
| <b>Senioren-Zentrum Häuser St. Raphael</b> | 1      | 0      | 0      | 2      | 0              | 0                    | 3                | 0                     |
|  | 0,35 % | 0,00 % | 0,00 % | 0,70 % | 0,00 %         | 0,00 %               | 1,05 %           | 0,00 %                |
| <b>Teschler Center</b>                     | 0      | 0      | 0      | 1      | 0              | 0                    | 2                | 0                     |
|  | 0,00 % | 0,00 % | 0,00 % | 0,25 % | 0,00 %         | 0,00 %               | 0,49 %           | 0,00 %                |
| <b>Engelhardschule</b>                     | 2      | 0      | 0      | 0      | 0              | 1                    | 2                | 1                     |
|  | 0,29 % | 0,00 % | 0,00 % | 0,00 % | 0,00 %         | 0,14 %               | 0,29 %           | 0,14 %                |
| <b>Kindergarten Wiehagen</b>               | 0      | 0      | 0      | 0      | 1              | 2                    | 2                | 0                     |
|  | 0,00 % | 0,00 % | 0,00 % | 0,00 % | 0,20 %         | 0,41 %               | 0,41 %           | 0,00 %                |
| <b>Bürgerhaus</b>                          | 0      | 0      | 0      | 0      | 0              | 0                    | 6                | 0                     |
|  | 0,00 % | 0,00 % | 0,00 % | 0,00 % | 0,00 %         | 0,00 %               | 0,85 %           | 0,00 %                |
| <b>Sekundarschule Wickede (Ruhr)</b>       | 0      | 0      | 0      | 1      | 3              | 1                    | 2                | 2                     |
|  | 0,00 % | 0,00 % | 0,00 % | 0,12 % | 0,36 %         | 0,12 %               | 0,24 %           | 0,24 %                |
| <b>Pfarrheim St. Vinzenz</b>               | 0      | 0      | 1      | 1      | 0              | 3                    | 4                | 1                     |
|  | 0,00 % | 0,00 % | 0,17 % | 0,17 % | 0,00 %         | 0,50 %               | 0,66 %           | 0,17 %                |
| <b>Briefwahl I</b>                         | 0      | 0      | 0      | 0      | 0              | 0                    | 5                | 0                     |
|  | 0,00 % | 0,00 % | 0,00 % | 0,00 % | 0,00 %         | 0,00 %               | 0,71 %           | 0,00 %                |
| <b>Briefwahl II</b>                        | 0      | 1      | 0      | 0      | 0              | 2                    | 11               | 1                     |
|  | 0,00 % | 0,15 % | 0,00 % | 0,00 % | 0,00 %         | 0,31 %               | 1,70 %           | 0,15 %                |
| <b>Briefwahl III</b>                       | 2      | 0      | 0      | 0      | 0              | 0                    | 9                | 0                     |
|  | 0,29 % | 0,00 % | 0,00 % | 0,00 % | 0,00 %         | 0,00 %               | 1,30 %           | 0,00 %                |
| <b>Briefwahl IV</b>                        | 0      | 0      | 0      | 0      | 0              | 0                    | 2                | 0                     |
|  | 0,00 % | 0,00 % | 0,00 % | 0,00 % | 0,00 %         | 0,00 %               | 0,37 %           | 0,00 %                |
| <b>Gemeinde Wickede (Ruhr)</b>             | 5      | 1      | 1      | 5      | 4              | 9                    | 48               | 5                     |
|  | 0,08 % | 0,02 % | 0,02 % | 0,08 % | 0,06 %         | 0,14 %               | 0,73 %           | 0,08 %                |



