

Wahlbuch  
Wahl zum Deutschen Bundestag  
24.09.2017  
Stadt Fröndenberg/Ruhr  
Herausgegeben am 29.09.2017

# Inhaltsverzeichnis

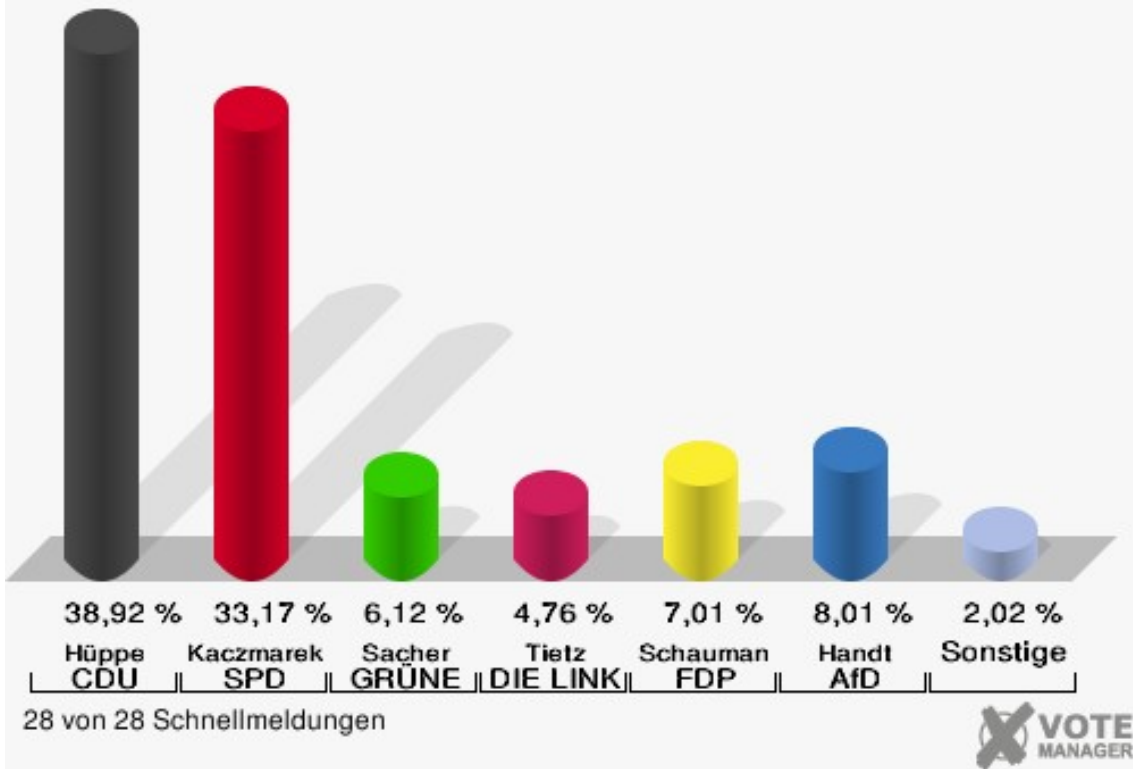
Wahl zum Deutschen Bundestag	1
Stadt Fröndenberg/Ruhr	1
Wahlbezirke	8
Kath. Pfarrheim Christ König 3011	8
Feuerwehrgerätehaus Warmen 3012	9
Gastwirtschaft Schulte 3021	10
Schützenhalle Bentrop 3022	11
Dobomil Gebäude 3031	12
Restaur. Zur schönen Aussicht 3032	13
AlteSchule / Vereinsheim MGV Frömern 3040	14
Feuerwehrgerätehaus Strickherdicke 3051	15
Ev. Gemeindehaus Dellwig (kleiner Saal) 3052	16
Schule Altendorf 3061	17
Ev. Gemeindehaus Dellwig (großer Saal) 3062	18
Vereinsheim SV Langschede 3070	19
Kindertageseinrichtung Villa Kunterbunt 3080	20
Neue Mitte Ardey - Gemeinderaum 3090	21
Gastwirtschaft Zum Markgrafen 3100	22
Treffpunkt Windmühle 3110	23
Bürgerzentrum Fröndenberg 3120	24
Gemeinschafts-Grundschule 3130	25
Städt. Gesamtschule Fröndenberg 3141	26
Gastwirtschaft Hölzer 3142	27
DRK-Heim 3150	28
Marine-Schützenheim 3160	29
Stadtwerke Fröndenberg 3170	30
Briefwahlbezirk I 3919	31
Briefwahlbezirk II 3929	32
Briefwahlbezirk III 3939	33
Briefwahlbezirk IV 3949	34
Briefwahlbezirk V 3959	35
Übersicht Wahlbezirke	36

# Wahl zum Deutschen Bundestag

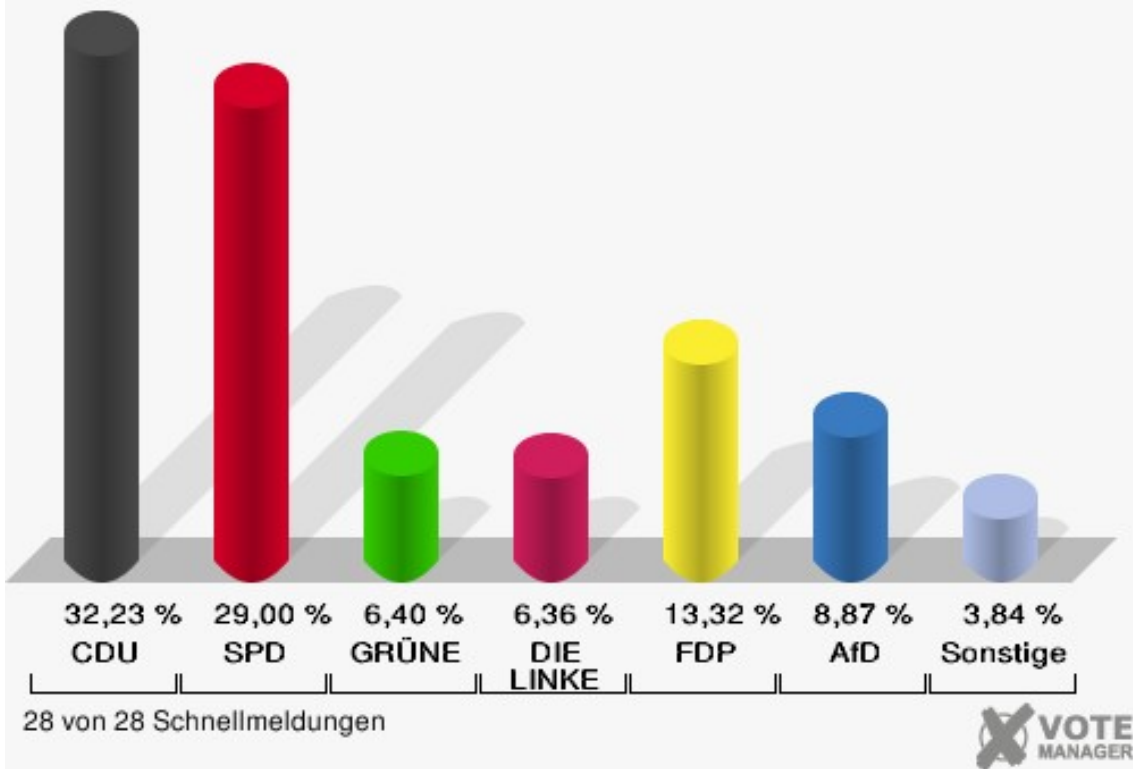
## Stadt Fröndenberg/Ruhr

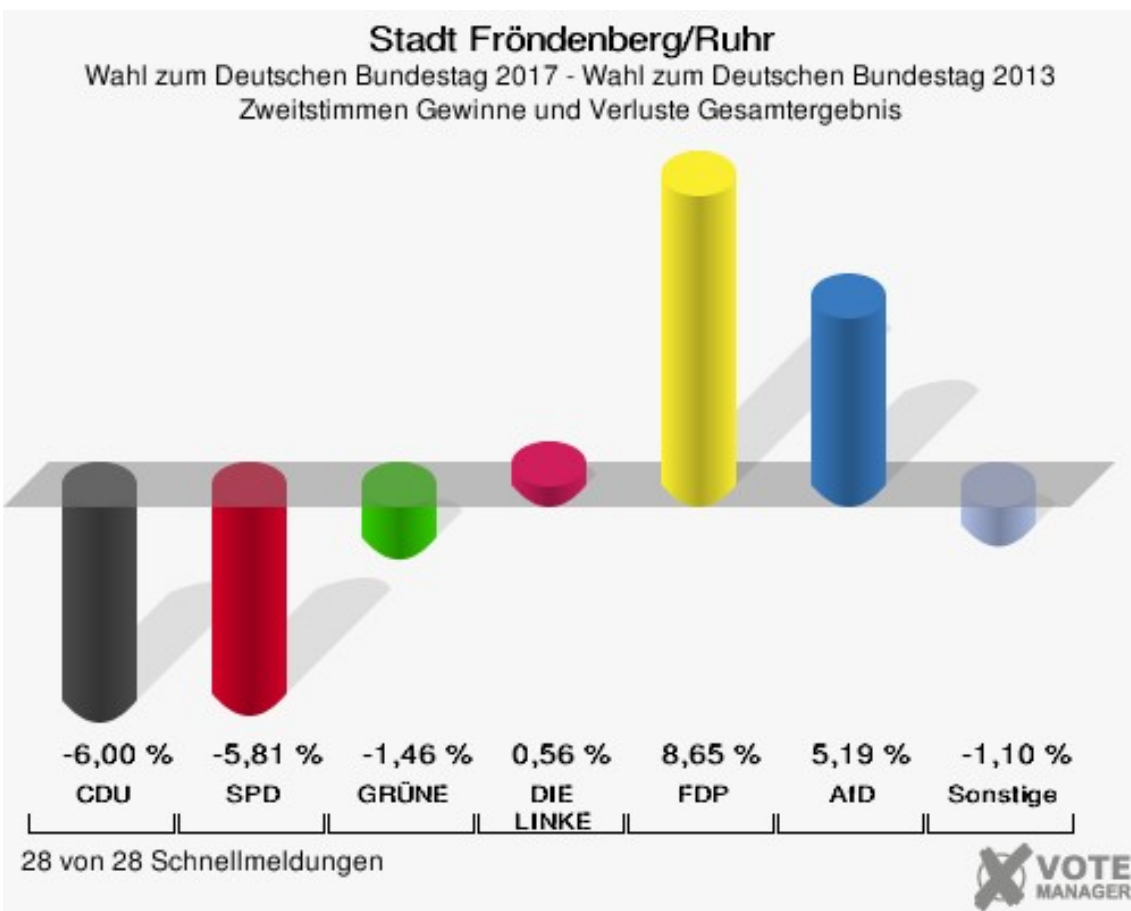
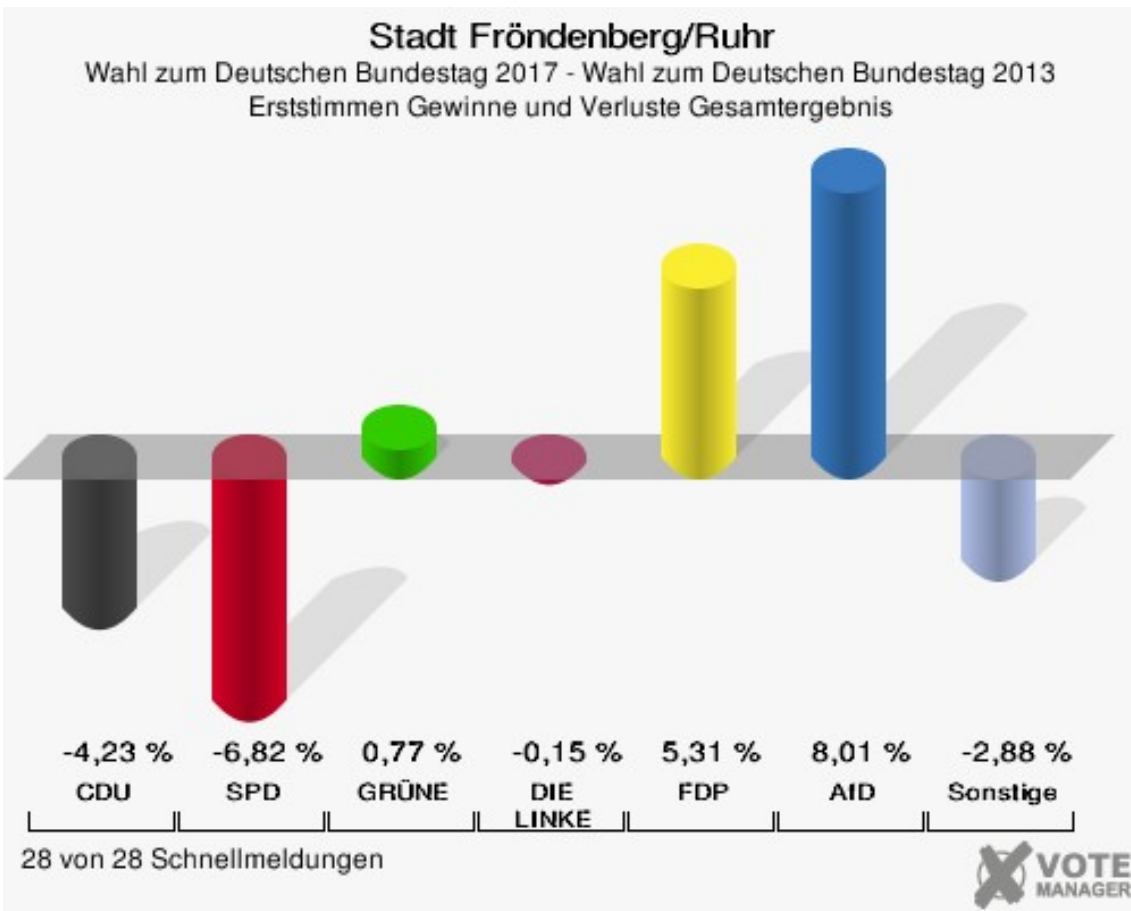
	Erststimmen		Zweitstimmen	
Wahlberechtigte	16.708		16.708	
Wähler	13.027	77,97 %	13.027	77,97 %
ungültige Stimmen	95	0,73 %	90	0,69 %
gültige Stimmen	12.932	99,27 %	12.937	99,31 %
Hüppe, CDU	5.033	38,92 %	4.170	32,23 %
Kaczmarek, SPD	4.289	33,17 %	3.752	29,00 %
Sacher, GRÜNE	792	6,12 %	828	6,40 %
Tietz, DIE LINKE	615	4,76 %	823	6,36 %
Schaumann, FDP	906	7,01 %	1.723	13,32 %
Handt, AfD	1.036	8,01 %	1.147	8,87 %
Clostermann, PIRATEN	133	1,03 %	81	0,63 %
NPD	---	---	28	0,22 %
Die PARTEI	---	---	107	0,83 %
Cieszynski, FREIE WÄHLER	84	0,65 %	53	0,41 %
Volksabstimmung	---	---	12	0,09 %
ÖDP	---	---	17	0,13 %
Thylmann, MLPD	14	0,11 %	2	0,02 %
SGP	---	---	3	0,02 %
Allianz Deutscher Demokraten	---	---	21	0,16 %
BGE	---	---	5	0,04 %
DiB	---	---	5	0,04 %
DKP	---	---	1	0,01 %
DM	---	---	4	0,03 %
Die Humanisten	---	---	10	0,08 %
Gesundheitsforschung	---	---	10	0,08 %
Tierschutzpartei	---	---	121	0,94 %
V-Partei³	---	---	14	0,11 %
Mollik, Einzelbewerber	30	0,23 %	---	---

**Stadt Fröndenberg/Ruhr**  
 Wahl zum Deutschen Bundestag 24.09.2017  
 Erststimmen Gesamtergebnis



**Stadt Fröndenberg/Ruhr**  
 Wahl zum Deutschen Bundestag 24.09.2017  
 Zweitstimmen Gesamtergebnis





Stadt Fröndenberg/Ruhr  
Wahl zum Deutschen Bundestag 24.09.2017  
Erststimmen Gewinne und Verluste Gesamtergebnis

	Wahl zum Deutschen Bundestag 24.09.2017	Wahl zum Deutschen Bundestag 22.09.2013	
		Ergebnis	Gewinne und Verluste
Wahlberechtigte	16.708	16.740	-32
Wähler	13.027	12.626	+401
	77,97 %	75,42 %	+2,54 %
gültige Stimmen	12.932	12.476	+456
	99,27 %	98,81 %	+0,46 %
CDU	5.033	5.384	-351
	38,92 %	43,15 %	-4,23 %
SPD	4.289	4.989	-700
	33,17 %	39,99 %	-6,82 %
GRÜNE	792	668	+124
	6,12 %	5,35 %	+0,77 %
DIE LINKE	615	612	+3
	4,76 %	4,91 %	-0,15 %
FDP	906	212	+694
	7,01 %	1,70 %	+5,31 %
AfD	1.036	0	+1.036
	8,01 %	0,00 %	+8,01 %
PIRATEN	133	298	-165
	1,03 %	2,39 %	-1,36 %
NPD	0	158	-158
	0,00 %	1,27 %	-1,27 %
Die PARTEI	0	0	+0
	0,00 %	0,00 %	+0,00 %
FREIE WÄHLER	84	155	-71
	0,65 %	1,24 %	-0,59 %
Volksabstimmung	0	0	+0
	0,00 %	0,00 %	+0,00 %
ÖDP	0	0	+0
	0,00 %	0,00 %	+0,00 %
MLPD	14	0	+14
	0,11 %	0,00 %	+0,11 %
SGP	0	0	+0
	0,00 %	0,00 %	+0,00 %
Allianz Deutscher Demokraten	0	0	+0
	0,00 %	0,00 %	+0,00 %
BGE	0	0	+0

	0,00 %	0,00 %	+0,00 %
DiB	0	0	+0
	0,00 %	0,00 %	+0,00 %
DKP	0	0	+0
	0,00 %	0,00 %	+0,00 %
DM	0	0	+0
	0,00 %	0,00 %	+0,00 %
Die Humanisten	0	0	+0
	0,00 %	0,00 %	+0,00 %
Gesundheitsforschung	0	0	+0
	0,00 %	0,00 %	+0,00 %
Tierschutzpartei	0	0	+0
	0,00 %	0,00 %	+0,00 %
V-Partei <sup>3</sup>	0	0	+0
	0,00 %	0,00 %	+0,00 %
Einzelbewerber Mollik	30	0	+30
	0,23 %	0,00 %	+0,23 %
Sonstige	0	0	+0
	0,00 %	0,00 %	+0,00 %

Wahl zum Deutschen Bundestag 22.09.2013: Sonstige = REP, Bündnis 21/RRP, BüSo, BIG, pro Deutschland, DIE RECHTE, Partei der Nichtwähler, Partei der Vernunft

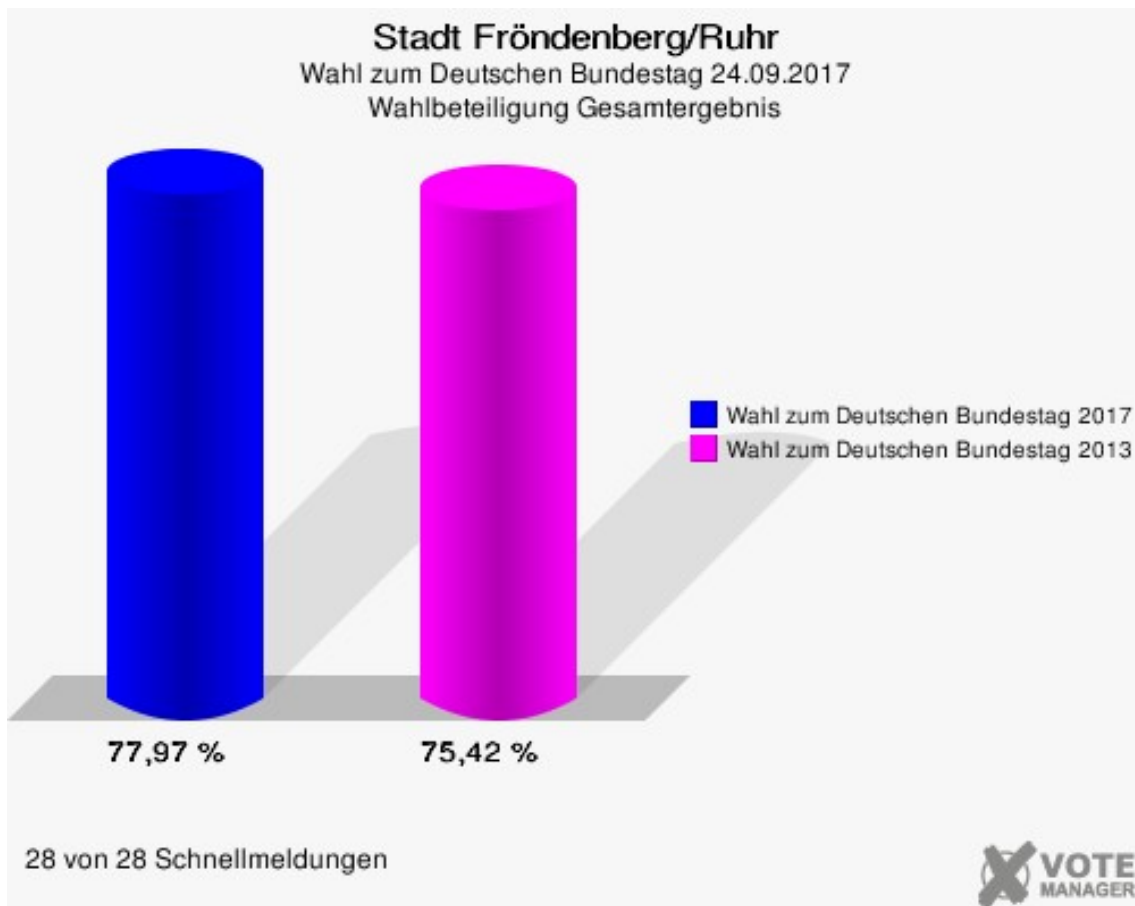
Stadt Fröndenberg/Ruhr  
Wahl zum Deutschen Bundestag 24.09.2017  
Zweitstimmen Gewinne und Verluste Gesamtergebnis

	Wahl zum Deutschen Bundestag 24.09.2017	Wahl zum Deutschen Bundestag 22.09.2013	
		Ergebnis	Gewinne und Verluste
Wahlberechtigte	16.708	16.740	-32
Wähler	13.027	12.626	+401
	77,97 %	75,42 %	+2,54 %
gültige Stimmen	12.937	12.507	+430
	99,31 %	99,06 %	+0,25 %
CDU	4.170	4.782	-612
	32,23 %	38,23 %	-6,00 %
SPD	3.752	4.354	-602
	29,00 %	34,81 %	-5,81 %
GRÜNE	828	983	-155
	6,40 %	7,86 %	-1,46 %
DIE LINKE	823	726	+97
	6,36 %	5,80 %	+0,56 %
FDP	1.723	584	+1.139
	13,32 %	4,67 %	+8,65 %
AfD	1.147	460	+687
	8,87 %	3,68 %	+5,19 %
PIRATEN	81	269	-188
	0,63 %	2,15 %	-1,52 %
NPD	28	104	-76
	0,22 %	0,83 %	-0,61 %
Die PARTEI	107	25	+82
	0,83 %	0,20 %	+0,63 %
FREIE WÄHLER	53	110	-57
	0,41 %	0,88 %	-0,47 %
Volksabstimmung	12	30	-18
	0,09 %	0,24 %	-0,15 %
ÖDP	17	11	+6
	0,13 %	0,09 %	+0,04 %
MLPD	2	3	-1
	0,02 %	0,02 %	+0,00 %
SGP	3	2	+1
	0,02 %	0,02 %	+0,00 %
Allianz Deutscher Demokraten	21	0	+21
	0,16 %	0,00 %	+0,16 %
BGE	5	0	+5



	0,04 %	0,00 %	+0,04 %
DiB	5	0	+5
	0,04 %	0,00 %	+0,04 %
DKP	1	0	+1
	0,01 %	0,00 %	+0,01 %
DM	4	0	+4
	0,03 %	0,00 %	+0,03 %
Die Humanisten	10	0	+10
	0,08 %	0,00 %	+0,08 %
Gesundheitsforschung	10	0	+10
	0,08 %	0,00 %	+0,08 %
Tierschutzpartei	121	0	+121
	0,94 %	0,00 %	+0,94 %
V-Partei <sup>3</sup>	14	0	+14
	0,11 %	0,00 %	+0,11 %
Einzelbewerber Mollik	0	0	+0
	0,00 %	0,00 %	+0,00 %
Sonstige	0	64	-64
	0,00 %	0,51 %	-0,51 %

Wahl zum Deutschen Bundestag 22.09.2013: Sonstige = REP, Bündnis 21/RRP, BüSo, BIG, pro Deutschland, DIE RECHTE, Partei der Nichtwähler, Partei der Vernunft



Wahlbezirke  
Kath. Pfarrheim Christ König 3011

	Erststimmen		Zweitstimmen	
Wahlberechtigte	352		352	
Wähler	165	46,88 %	165	46,88 %
ungültige Stimmen	1	0,61 %	1	0,61 %
gültige Stimmen	164	99,39 %	164	99,39 %
Hüppe, CDU	62	37,80 %	48	29,27 %
Kaczmarek, SPD	55	33,54 %	44	26,83 %
Sacher, GRÜNE	4	2,44 %	14	8,54 %
Tietz, DIE LINKE	9	5,49 %	11	6,71 %
Schaumann, FDP	15	9,15 %	24	14,63 %
Handt, AfD	15	9,15 %	14	8,54 %
Clostermann, PIRATEN	2	1,22 %	2	1,22 %
NPD	---	---	0	0,00 %
Die PARTEI	---	---	5	3,05 %
Cieszynski, FREIE WÄHLER	1	0,61 %	0	0,00 %
Volksabstimmung	---	---	0	0,00 %
ÖDP	---	---	0	0,00 %
Thylmann, MLPD	1	0,61 %	0	0,00 %
SGP	---	---	0	0,00 %
Allianz Deutscher Demokraten	---	---	0	0,00 %
BGE	---	---	0	0,00 %
DiB	---	---	0	0,00 %
DKP	---	---	0	0,00 %
DM	---	---	0	0,00 %
Die Humanisten	---	---	0	0,00 %
Gesundheitsforschung	---	---	0	0,00 %
Tierschutzpartei	---	---	2	1,22 %
V-Partei³	---	---	0	0,00 %
Mollik, Einzelwerber	0	0,00 %	---	---

## Feuerwehrgerätehaus Warmen 3012

	Erststimmen		Zweitstimmen	
Wahlberechtigte	592		592	
Wähler	331	55,91 %	331	55,91 %
ungültige Stimmen	2	0,60 %	4	1,21 %
gültige Stimmen	329	99,40 %	327	98,79 %
Hüppe, CDU	153	46,50 %	118	36,09 %
Kaczmarek, SPD	113	34,35 %	102	31,19 %
Sacher, GRÜNE	13	3,95 %	21	6,42 %
Tietz, DIE LINKE	13	3,95 %	12	3,67 %
Schaumann, FDP	21	6,38 %	47	14,37 %
Handt, AfD	11	3,34 %	14	4,28 %
Clostermann, PIRATEN	3	0,91 %	3	0,92 %
NPD	---	---	1	0,31 %
Die PARTEI	---	---	4	1,22 %
Cieszynski, FREIE WÄHLER	1	0,30 %	0	0,00 %
Volksabstimmung	---	---	0	0,00 %
ÖDP	---	---	1	0,31 %
Thylmann, MLPD	1	0,30 %	0	0,00 %
SGP	---	---	0	0,00 %
Allianz Deutscher Demokraten	---	---	0	0,00 %
BGE	---	---	1	0,31 %
DiB	---	---	0	0,00 %
DKP	---	---	0	0,00 %
DM	---	---	0	0,00 %
Die Humanisten	---	---	0	0,00 %
Gesundheitsforschung	---	---	0	0,00 %
Tierschutzpartei	---	---	2	0,61 %
V-Partei³	---	---	1	0,31 %
Mollik, Einzelbewerber	0	0,00 %	---	---

## Gastwirtschaft Schulte 3021

	Erststimmen		Zweitstimmen	
Wahlberechtigte	509		509	
Wähler	245	48,13 %	245	48,13 %
ungültige Stimmen	0	0,00 %	0	0,00 %
gültige Stimmen	245	100,00 %	245	100,00 %
Hüppe, CDU	136	55,51 %	130	53,06 %
Kaczmarek, SPD	56	22,86 %	49	20,00 %
Sacher, GRÜNE	17	6,94 %	14	5,71 %
Tietz, DIE LINKE	4	1,63 %	10	4,08 %
Schaumann, FDP	13	5,31 %	18	7,35 %
Handt, AfD	13	5,31 %	11	4,49 %
Clostermann, PIRATEN	3	1,22 %	2	0,82 %
NPD	---	---	0	0,00 %
Die PARTEI	---	---	4	1,63 %
Cieszynski, FREIE WÄHLER	3	1,22 %	2	0,82 %
Volksabstimmung	---	---	0	0,00 %
ÖDP	---	---	2	0,82 %
Thylmann, MLPD	0	0,00 %	0	0,00 %
SGP	---	---	0	0,00 %
Allianz Deutscher Demokraten	---	---	0	0,00 %
BGE	---	---	0	0,00 %
DiB	---	---	0	0,00 %
DKP	---	---	0	0,00 %
DM	---	---	0	0,00 %
Die Humanisten	---	---	0	0,00 %
Gesundheitsforschung	---	---	0	0,00 %
Tierschutzpartei	---	---	2	0,82 %
V-Partei³	---	---	1	0,41 %
Mollik, Einzelbewerber	0	0,00 %	---	---

## Schützenhalle Bentrop 3022

	Erststimmen		Zweitstimmen	
Wahlberechtigte	302		302	
Wähler	178	58,94 %	178	58,94 %
ungültige Stimmen	0	0,00 %	0	0,00 %
gültige Stimmen	178	100,00 %	178	100,00 %
Hüppe, CDU	103	57,87 %	85	47,75 %
Kaczmarek, SPD	39	21,91 %	29	16,29 %
Sacher, GRÜNE	16	8,99 %	14	7,87 %
Tietz, DIE LINKE	3	1,69 %	11	6,18 %
Schaumann, FDP	5	2,81 %	19	10,67 %
Handt, AfD	9	5,06 %	12	6,74 %
Clostermann, PIRATEN	1	0,56 %	3	1,69 %
NPD	---	---	1	0,56 %
Die PARTEI	---	---	0	0,00 %
Cieszynski, FREIE WÄHLER	2	1,12 %	0	0,00 %
Volksabstimmung	---	---	0	0,00 %
ÖDP	---	---	0	0,00 %
Thylmann, MLPD	0	0,00 %	0	0,00 %
SGP	---	---	1	0,56 %
Allianz Deutscher Demokraten	---	---	0	0,00 %
BGE	---	---	0	0,00 %
DiB	---	---	0	0,00 %
DKP	---	---	0	0,00 %
DM	---	---	0	0,00 %
Die Humanisten	---	---	1	0,56 %
Gesundheitsforschung	---	---	0	0,00 %
Tierschutzpartei	---	---	2	1,12 %
V-Partei³	---	---	0	0,00 %
Mollik, Einzelbewerber	0	0,00 %	---	---

## Dobomil Gebäude 3031

	Erststimmen		Zweitstimmen	
Wahlberechtigte	703		703	
Wähler	389	55,33 %	389	55,33 %
ungültige Stimmen	3	0,77 %	3	0,77 %
gültige Stimmen	386	99,23 %	386	99,23 %
Hüppe, CDU	133	34,46 %	107	27,72 %
Kaczmarek, SPD	127	32,90 %	101	26,17 %
Sacher, GRÜNE	45	11,66 %	48	12,44 %
Tietz, DIE LINKE	17	4,40 %	24	6,22 %
Schaumann, FDP	27	6,99 %	59	15,28 %
Handt, AfD	28	7,25 %	31	8,03 %
Clostermann, PIRATEN	5	1,30 %	3	0,78 %
NPD	---	---	0	0,00 %
Die PARTEI	---	---	2	0,52 %
Cieszynski, FREIE WÄHLER	4	1,04 %	3	0,78 %
Volksabstimmung	---	---	1	0,26 %
ÖDP	---	---	1	0,26 %
Thylmann, MLPD	0	0,00 %	0	0,00 %
SGP	---	---	0	0,00 %
Allianz Deutscher Demokraten	---	---	0	0,00 %
BGE	---	---	0	0,00 %
DiB	---	---	0	0,00 %
DKP	---	---	0	0,00 %
DM	---	---	0	0,00 %
Die Humanisten	---	---	1	0,26 %
Gesundheitsforschung	---	---	0	0,00 %
Tierschutzpartei	---	---	5	1,30 %
V-Partei³	---	---	0	0,00 %
Mollik, Einzelbewerber	0	0,00 %	---	---

## Restaur. Zur schönen Aussicht 3032

	Erststimmen		Zweitstimmen	
Wahlberechtigte	568		568	
Wähler	304	53,52 %	304	53,52 %
ungültige Stimmen	3	0,99 %	2	0,66 %
gültige Stimmen	301	99,01 %	302	99,34 %
Hüppe, CDU	141	46,84 %	104	34,44 %
Kaczmarek, SPD	68	22,59 %	65	21,52 %
Sacher, GRÜNE	19	6,31 %	27	8,94 %
Tietz, DIE LINKE	18	5,98 %	21	6,95 %
Schaumann, FDP	24	7,97 %	47	15,56 %
Handt, AfD	27	8,97 %	30	9,93 %
Clostermann, PIRATEN	1	0,33 %	2	0,66 %
NPD	---	---	0	0,00 %
Die PARTEI	---	---	2	0,66 %
Cieszynski, FREIE WÄHLER	3	1,00 %	0	0,00 %
Volksabstimmung	---	---	0	0,00 %
ÖDP	---	---	1	0,33 %
Thylmann, MLPD	0	0,00 %	0	0,00 %
SGP	---	---	0	0,00 %
Allianz Deutscher Demokraten	---	---	0	0,00 %
BGE	---	---	0	0,00 %
DiB	---	---	0	0,00 %
DKP	---	---	0	0,00 %
DM	---	---	0	0,00 %
Die Humanisten	---	---	0	0,00 %
Gesundheitsforschung	---	---	1	0,33 %
Tierschutzpartei	---	---	2	0,66 %
V-Partei³	---	---	0	0,00 %
Mollik, Einzelbewerber	0	0,00 %	---	---

## AlteSchule / Vereinsheim MGV Frömern 3040

	Erststimmen		Zweitstimmen	
Wahlberechtigte	1.198		1.198	
Wähler	688	57,43 %	688	57,43 %
ungültige Stimmen	3	0,44 %	4	0,58 %
gültige Stimmen	685	99,56 %	684	99,42 %
Hüppe, CDU	295	43,07 %	230	33,63 %
Kaczmarek, SPD	200	29,20 %	166	24,27 %
Sacher, GRÜNE	58	8,47 %	60	8,77 %
Tietz, DIE LINKE	26	3,80 %	43	6,29 %
Schaumann, FDP	61	8,91 %	121	17,69 %
Handt, AfD	37	5,40 %	48	7,02 %
Clostermann, PIRATEN	4	0,58 %	3	0,44 %
NPD	---	---	1	0,15 %
Die PARTEI	---	---	6	0,88 %
Cieszynski, FREIE WÄHLER	3	0,44 %	0	0,00 %
Volksabstimmung	---	---	0	0,00 %
ÖDP	---	---	2	0,29 %
Thylmann, MLPD	1	0,15 %	0	0,00 %
SGP	---	---	0	0,00 %
Allianz Deutscher Demokraten	---	---	0	0,00 %
BGE	---	---	0	0,00 %
DiB	---	---	1	0,15 %
DKP	---	---	0	0,00 %
DM	---	---	0	0,00 %
Die Humanisten	---	---	1	0,15 %
Gesundheitsforschung	---	---	0	0,00 %
Tierschutzpartei	---	---	2	0,29 %
V-Partei³	---	---	0	0,00 %
Mollik, Einzelbewerber	0	0,00 %	---	---



## Feuerwehrgerätehaus Strickherdicke 3051

	Erststimmen		Zweitstimmen	
Wahlberechtigte	646		646	
Wähler	332	51,39 %	332	51,39 %
ungültige Stimmen	3	0,90 %	3	0,90 %
gültige Stimmen	329	99,10 %	329	99,10 %
Hüppe, CDU	125	37,99 %	97	29,48 %
Kaczmarek, SPD	93	28,27 %	79	24,01 %
Sacher, GRÜNE	26	7,90 %	23	6,99 %
Tietz, DIE LINKE	23	6,99 %	31	9,42 %
Schaumann, FDP	22	6,69 %	47	14,29 %
Handt, AfD	32	9,73 %	36	10,94 %
Clostermann, PIRATEN	6	1,82 %	4	1,22 %
NPD	---	---	0	0,00 %
Die PARTEI	---	---	3	0,91 %
Cieszynski, FREIE WÄHLER	1	0,30 %	1	0,30 %
Volksabstimmung	---	---	2	0,61 %
ÖDP	---	---	1	0,30 %
Thylmann, MLPD	0	0,00 %	0	0,00 %
SGP	---	---	0	0,00 %
Allianz Deutscher Demokraten	---	---	0	0,00 %
BGE	---	---	0	0,00 %
DiB	---	---	0	0,00 %
DKP	---	---	0	0,00 %
DM	---	---	0	0,00 %
Die Humanisten	---	---	0	0,00 %
Gesundheitsforschung	---	---	0	0,00 %
Tierschutzpartei	---	---	5	1,52 %
V-Partei³	---	---	0	0,00 %
Mollik, Einzelbewerber	1	0,30 %	---	---

## Ev. Gemeindehaus Dellwig (kleiner Saal) 3052

	Erststimmen		Zweitstimmen	
Wahlberechtigte	453		453	
Wähler	257	56,73 %	257	56,73 %
ungültige Stimmen	2	0,78 %	1	0,39 %
gültige Stimmen	255	99,22 %	256	99,61 %
Hüppe, CDU	105	41,18 %	81	31,64 %
Kaczmarek, SPD	79	30,98 %	64	25,00 %
Sacher, GRÜNE	20	7,84 %	23	8,98 %
Tietz, DIE LINKE	11	4,31 %	18	7,03 %
Schaumann, FDP	20	7,84 %	40	15,62 %
Handt, AfD	16	6,27 %	21	8,20 %
Clostermann, PIRATEN	0	0,00 %	0	0,00 %
NPD	---	---	1	0,39 %
Die PARTEI	---	---	1	0,39 %
Cieszynski, FREIE WÄHLER	4	1,57 %	2	0,78 %
Volksabstimmung	---	---	0	0,00 %
ÖDP	---	---	2	0,78 %
Thylmann, MLPD	0	0,00 %	0	0,00 %
SGP	---	---	0	0,00 %
Allianz Deutscher Demokraten	---	---	0	0,00 %
BGE	---	---	0	0,00 %
DiB	---	---	0	0,00 %
DKP	---	---	0	0,00 %
DM	---	---	0	0,00 %
Die Humanisten	---	---	0	0,00 %
Gesundheitsforschung	---	---	0	0,00 %
Tierschutzpartei	---	---	3	1,17 %
V-Partei³	---	---	0	0,00 %
Mollik, Einzelbewerber	0	0,00 %	---	---

## Schule Altendorf 3061

	Erststimmen		Zweitstimmen	
Wahlberechtigte	205		205	
Wähler	119	58,05 %	119	58,05 %
ungültige Stimmen	0	0,00 %	0	0,00 %
gültige Stimmen	119	100,00 %	119	100,00 %
Hüppe, CDU	43	36,13 %	30	25,21 %
Kaczmarek, SPD	29	24,37 %	19	15,97 %
Sacher, GRÜNE	11	9,24 %	10	8,40 %
Tietz, DIE LINKE	14	11,76 %	17	14,29 %
Schaumann, FDP	12	10,08 %	30	25,21 %
Handt, AfD	6	5,04 %	6	5,04 %
Clostermann, PIRATEN	1	0,84 %	0	0,00 %
NPD	---	---	0	0,00 %
Die PARTEI	---	---	2	1,68 %
Cieszynski, FREIE WÄHLER	2	1,68 %	0	0,00 %
Volksabstimmung	---	---	0	0,00 %
ÖDP	---	---	0	0,00 %
Thylmann, MLPD	1	0,84 %	1	0,84 %
SGP	---	---	0	0,00 %
Allianz Deutscher Demokraten	---	---	0	0,00 %
BGE	---	---	1	0,84 %
DiB	---	---	0	0,00 %
DKP	---	---	0	0,00 %
DM	---	---	0	0,00 %
Die Humanisten	---	---	1	0,84 %
Gesundheitsforschung	---	---	0	0,00 %
Tierschutzpartei	---	---	2	1,68 %
V-Partei³	---	---	0	0,00 %
Mollik, Einzelbewerber	0	0,00 %	---	---

## Ev. Gemeindehaus Dellwig (großer Saal) 3062

	Erststimmen		Zweitstimmen	
Wahlberechtigte	792		792	
Wähler	437	55,18 %	437	55,18 %
ungültige Stimmen	2	0,46 %	4	0,92 %
gültige Stimmen	435	99,54 %	433	99,08 %
Hüppe, CDU	133	30,57 %	110	25,40 %
Kaczmarek, SPD	165	37,93 %	153	35,33 %
Sacher, GRÜNE	29	6,67 %	17	3,93 %
Tietz, DIE LINKE	18	4,14 %	24	5,54 %
Schaumann, FDP	38	8,74 %	57	13,16 %
Handt, AfD	40	9,20 %	49	11,32 %
Clostermann, PIRATEN	7	1,61 %	5	1,15 %
NPD	---	---	1	0,23 %
Die PARTEI	---	---	7	1,62 %
Cieszynski, FREIE WÄHLER	2	0,46 %	3	0,69 %
Volksabstimmung	---	---	1	0,23 %
ÖDP	---	---	0	0,00 %
Thylmann, MLPD	0	0,00 %	0	0,00 %
SGP	---	---	0	0,00 %
Allianz Deutscher Demokraten	---	---	0	0,00 %
BGE	---	---	1	0,23 %
DiB	---	---	0	0,00 %
DKP	---	---	0	0,00 %
DM	---	---	0	0,00 %
Die Humanisten	---	---	0	0,00 %
Gesundheitsforschung	---	---	0	0,00 %
Tierschutzpartei	---	---	5	1,15 %
V-Partei³	---	---	0	0,00 %
Mollik, Einzelbewerber	3	0,69 %	---	---

## Vereinsheim SV Langschede 3070

	Erststimmen		Zweitstimmen	
Wahlberechtigte	755		755	
Wähler	387	51,26 %	387	51,26 %
ungültige Stimmen	1	0,26 %	0	0,00 %
gültige Stimmen	386	99,74 %	387	100,00 %
Hüppe, CDU	132	34,20 %	104	26,87 %
Kaczmarek, SPD	133	34,46 %	123	31,78 %
Sacher, GRÜNE	19	4,92 %	23	5,94 %
Tietz, DIE LINKE	27	6,99 %	30	7,75 %
Schaumann, FDP	23	5,96 %	42	10,85 %
Handt, AfD	45	11,66 %	49	12,66 %
Clostermann, PIRATEN	1	0,26 %	1	0,26 %
NPD	---	---	2	0,52 %
Die PARTEI	---	---	4	1,03 %
Cieszynski, FREIE WÄHLER	3	0,78 %	4	1,03 %
Volksabstimmung	---	---	1	0,26 %
ÖDP	---	---	0	0,00 %
Thylmann, MLPD	2	0,52 %	0	0,00 %
SGP	---	---	1	0,26 %
Allianz Deutscher Demokraten	---	---	0	0,00 %
BGE	---	---	0	0,00 %
DiB	---	---	0	0,00 %
DKP	---	---	1	0,26 %
DM	---	---	0	0,00 %
Die Humanisten	---	---	0	0,00 %
Gesundheitsforschung	---	---	0	0,00 %
Tierschutzpartei	---	---	2	0,52 %
V-Partei³	---	---	0	0,00 %
Mollik, Einzelbewerber	1	0,26 %	---	---

## Kindertageseinrichtung Villa Kunterbunt 3080

	Erststimmen		Zweitstimmen	
Wahlberechtigte	938		938	
Wähler	493	52,56 %	493	52,56 %
ungültige Stimmen	0	0,00 %	2	0,41 %
gültige Stimmen	493	100,00 %	491	99,59 %
Hüppe, CDU	157	31,85 %	132	26,88 %
Kaczmarek, SPD	208	42,19 %	167	34,01 %
Sacher, GRÜNE	22	4,46 %	27	5,50 %
Tietz, DIE LINKE	28	5,68 %	41	8,35 %
Schaumann, FDP	21	4,26 %	49	9,98 %
Handt, AfD	47	9,53 %	53	10,79 %
Clostermann, PIRATEN	5	1,01 %	1	0,20 %
NPD	---	---	1	0,20 %
Die PARTEI	---	---	5	1,02 %
Cieszynski, FREIE WÄHLER	2	0,41 %	2	0,41 %
Volksabstimmung	---	---	1	0,20 %
ÖDP	---	---	1	0,20 %
Thylmann, MLPD	0	0,00 %	0	0,00 %
SGP	---	---	0	0,00 %
Allianz Deutscher Demokraten	---	---	0	0,00 %
BGE	---	---	1	0,20 %
DiB	---	---	0	0,00 %
DKP	---	---	0	0,00 %
DM	---	---	1	0,20 %
Die Humanisten	---	---	0	0,00 %
Gesundheitsforschung	---	---	0	0,00 %
Tierschutzpartei	---	---	9	1,83 %
V-Partei³	---	---	0	0,00 %
Mollik, Einzelbewerber	3	0,61 %	---	---

## Neue Mitte Ardey - Gemeinderaum 3090

	Erststimmen		Zweitstimmen	
Wahlberechtigte	810		810	
Wähler	456	56,30 %	456	56,30 %
ungültige Stimmen	5	1,10 %	4	0,88 %
gültige Stimmen	451	98,90 %	452	99,12 %
Hüppe, CDU	133	29,49 %	103	22,79 %
Kaczmarek, SPD	183	40,58 %	176	38,94 %
Sacher, GRÜNE	25	5,54 %	21	4,65 %
Tietz, DIE LINKE	27	5,99 %	27	5,97 %
Schaumann, FDP	24	5,32 %	49	10,84 %
Handt, AfD	48	10,64 %	57	12,61 %
Clostermann, PIRATEN	7	1,55 %	1	0,22 %
NPD	---	---	0	0,00 %
Die PARTEI	---	---	3	0,66 %
Cieszynski, FREIE WÄHLER	3	0,67 %	2	0,44 %
Volksabstimmung	---	---	0	0,00 %
ÖDP	---	---	1	0,22 %
Thylmann, MLPD	0	0,00 %	0	0,00 %
SGP	---	---	0	0,00 %
Allianz Deutscher Demokraten	---	---	3	0,66 %
BGE	---	---	0	0,00 %
DiB	---	---	0	0,00 %
DKP	---	---	0	0,00 %
DM	---	---	0	0,00 %
Die Humanisten	---	---	3	0,66 %
Gesundheitsforschung	---	---	1	0,22 %
Tierschutzpartei	---	---	4	0,88 %
V-Partei³	---	---	1	0,22 %
Mollik, Einzelbewerber	1	0,22 %	---	---

## Gastwirtschaft Zum Markgrafen 3100

	Erststimmen		Zweitstimmen	
Wahlberechtigte	939		939	
Wähler	400	42,60 %	400	42,60 %
ungültige Stimmen	4	1,00 %	3	0,75 %
gültige Stimmen	396	99,00 %	397	99,25 %
Hüppe, CDU	117	29,55 %	91	22,92 %
Kaczmarek, SPD	158	39,90 %	139	35,01 %
Sacher, GRÜNE	21	5,30 %	29	7,30 %
Tietz, DIE LINKE	25	6,31 %	29	7,30 %
Schaumann, FDP	23	5,81 %	40	10,08 %
Handt, AfD	45	11,36 %	50	12,59 %
Clostermann, PIRATEN	6	1,52 %	10	2,52 %
NPD	---	---	1	0,25 %
Die PARTEI	---	---	0	0,00 %
Cieszynski, FREIE WÄHLER	0	0,00 %	0	0,00 %
Volksabstimmung	---	---	0	0,00 %
ÖDP	---	---	0	0,00 %
Thylmann, MLPD	0	0,00 %	0	0,00 %
SGP	---	---	0	0,00 %
Allianz Deutscher Demokraten	---	---	2	0,50 %
BGE	---	---	0	0,00 %
DiB	---	---	0	0,00 %
DKP	---	---	0	0,00 %
DM	---	---	0	0,00 %
Die Humanisten	---	---	0	0,00 %
Gesundheitsforschung	---	---	1	0,25 %
Tierschutzpartei	---	---	5	1,26 %
V-Partei³	---	---	0	0,00 %
Mollik, Einzelbewerber	1	0,25 %	---	---



## Treffpunkt Windmühle 3110

	Erststimmen		Zweitstimmen	
Wahlberechtigte	935		935	
Wähler	494	52,83 %	494	52,83 %
ungültige Stimmen	6	1,21 %	6	1,21 %
gültige Stimmen	488	98,79 %	488	98,79 %
Hüppe, CDU	164	33,61 %	131	26,84 %
Kaczmarek, SPD	151	30,94 %	132	27,05 %
Sacher, GRÜNE	29	5,94 %	31	6,35 %
Tietz, DIE LINKE	24	4,92 %	37	7,58 %
Schaumann, FDP	31	6,35 %	62	12,70 %
Handt, AfD	72	14,75 %	69	14,14 %
Clostermann, PIRATEN	12	2,46 %	6	1,23 %
NPD	---	---	0	0,00 %
Die PARTEI	---	---	8	1,64 %
Cieszynski, FREIE WÄHLER	1	0,20 %	0	0,00 %
Volksabstimmung	---	---	0	0,00 %
ÖDP	---	---	0	0,00 %
Thylmann, MLPD	1	0,20 %	0	0,00 %
SGP	---	---	0	0,00 %
Allianz Deutscher Demokraten	---	---	2	0,41 %
BGE	---	---	0	0,00 %
DiB	---	---	0	0,00 %
DKP	---	---	0	0,00 %
DM	---	---	0	0,00 %
Die Humanisten	---	---	1	0,20 %
Gesundheitsforschung	---	---	2	0,41 %
Tierschutzpartei	---	---	6	1,23 %
V-Partei³	---	---	1	0,20 %
Mollik, Einzelbewerber	3	0,61 %	---	---

## Bürgerzentrum Fröndenberg 3120

	Erststimmen		Zweitstimmen	
Wahlberechtigte	988		988	
Wähler	472	47,77 %	472	47,77 %
ungültige Stimmen	8	1,69 %	7	1,48 %
gültige Stimmen	464	98,31 %	465	98,52 %
Hüppe, CDU	169	36,42 %	126	27,10 %
Kaczmarek, SPD	139	29,96 %	129	27,74 %
Sacher, GRÜNE	23	4,96 %	24	5,16 %
Tietz, DIE LINKE	22	4,74 %	28	6,02 %
Schaumann, FDP	35	7,54 %	67	14,41 %
Handt, AfD	67	14,44 %	71	15,27 %
Clostermann, PIRATEN	3	0,65 %	5	1,08 %
NPD	---	---	1	0,22 %
Die PARTEI	---	---	5	1,08 %
Cieszynski, FREIE WÄHLER	4	0,86 %	1	0,22 %
Volksabstimmung	---	---	1	0,22 %
ÖDP	---	---	0	0,00 %
Thylmann, MLPD	0	0,00 %	0	0,00 %
SGP	---	---	0	0,00 %
Allianz Deutscher Demokraten	---	---	0	0,00 %
BGE	---	---	0	0,00 %
DiB	---	---	0	0,00 %
DKP	---	---	0	0,00 %
DM	---	---	0	0,00 %
Die Humanisten	---	---	1	0,22 %
Gesundheitsforschung	---	---	2	0,43 %
Tierschutzpartei	---	---	3	0,65 %
V-Partei³	---	---	1	0,22 %
Mollik, Einzelbewerber	2	0,43 %	---	---

## Gemeinschafts-Grundschule 3130

	Erststimmen		Zweitstimmen	
Wahlberechtigte	1.144		1.144	
Wähler	615	53,76 %	615	53,76 %
ungültige Stimmen	5	0,81 %	5	0,81 %
gültige Stimmen	610	99,19 %	610	99,19 %
Hüppe, CDU	201	32,95 %	172	28,20 %
Kaczmarek, SPD	237	38,85 %	205	33,61 %
Sacher, GRÜNE	35	5,74 %	41	6,72 %
Tietz, DIE LINKE	26	4,26 %	38	6,23 %
Schaumann, FDP	45	7,38 %	73	11,97 %
Handt, AfD	55	9,02 %	62	10,16 %
Clostermann, PIRATEN	6	0,98 %	1	0,16 %
NPD	---	---	0	0,00 %
Die PARTEI	---	---	5	0,82 %
Cieszynski, FREIE WÄHLER	3	0,49 %	3	0,49 %
Volksabstimmung	---	---	1	0,16 %
ÖDP	---	---	0	0,00 %
Thylmann, MLPD	0	0,00 %	0	0,00 %
SGP	---	---	0	0,00 %
Allianz Deutscher Demokraten	---	---	1	0,16 %
BGE	---	---	0	0,00 %
DiB	---	---	1	0,16 %
DKP	---	---	0	0,00 %
DM	---	---	1	0,16 %
Die Humanisten	---	---	0	0,00 %
Gesundheitsforschung	---	---	1	0,16 %
Tierschutzpartei	---	---	3	0,49 %
V-Partei³	---	---	2	0,33 %
Mollik, Einzelbewerber	2	0,33 %	---	---

## Städt. Gesamtschule Fröndenberg 3141

	Erststimmen		Zweitstimmen	
Wahlberechtigte	307		307	
Wähler	153	49,84 %	153	49,84 %
ungültige Stimmen	1	0,65 %	1	0,65 %
gültige Stimmen	152	99,35 %	152	99,35 %
Hüppe, CDU	42	27,63 %	38	25,00 %
Kaczmarek, SPD	58	38,16 %	44	28,95 %
Sacher, GRÜNE	6	3,95 %	13	8,55 %
Tietz, DIE LINKE	13	8,55 %	11	7,24 %
Schaumann, FDP	14	9,21 %	25	16,45 %
Handt, AfD	17	11,18 %	18	11,84 %
Clostermann, PIRATEN	1	0,66 %	0	0,00 %
NPD	---	---	0	0,00 %
Die PARTEI	---	---	2	1,32 %
Cieszynski, FREIE WÄHLER	1	0,66 %	1	0,66 %
Volksabstimmung	---	---	0	0,00 %
ÖDP	---	---	0	0,00 %
Thylmann, MLPD	0	0,00 %	0	0,00 %
SGP	---	---	0	0,00 %
Allianz Deutscher Demokraten	---	---	0	0,00 %
BGE	---	---	0	0,00 %
DiB	---	---	0	0,00 %
DKP	---	---	0	0,00 %
DM	---	---	0	0,00 %
Die Humanisten	---	---	0	0,00 %
Gesundheitsforschung	---	---	0	0,00 %
Tierschutzpartei	---	---	0	0,00 %
V-Partei³	---	---	0	0,00 %
Mollik, Einzelbewerber	0	0,00 %	---	---

## Gastwirtschaft Hölzer 3142

	Erststimmen		Zweitstimmen	
Wahlberechtigte	941		941	
Wähler	477	50,69 %	477	50,69 %
ungültige Stimmen	2	0,42 %	3	0,63 %
gültige Stimmen	475	99,58 %	474	99,37 %
Hüppe, CDU	194	40,84 %	162	34,18 %
Kaczmarek, SPD	150	31,58 %	119	25,11 %
Sacher, GRÜNE	30	6,32 %	38	8,02 %
Tietz, DIE LINKE	24	5,05 %	26	5,49 %
Schaumann, FDP	35	7,37 %	75	15,82 %
Handt, AfD	32	6,74 %	37	7,81 %
Clostermann, PIRATEN	7	1,47 %	3	0,63 %
NPD	---	---	0	0,00 %
Die PARTEI	---	---	4	0,84 %
Cieszynski, FREIE WÄHLER	2	0,42 %	0	0,00 %
Volksabstimmung	---	---	0	0,00 %
ÖDP	---	---	0	0,00 %
Thylmann, MLPD	0	0,00 %	0	0,00 %
SGP	---	---	0	0,00 %
Allianz Deutscher Demokraten	---	---	0	0,00 %
BGE	---	---	0	0,00 %
DiB	---	---	0	0,00 %
DKP	---	---	0	0,00 %
DM	---	---	2	0,42 %
Die Humanisten	---	---	1	0,21 %
Gesundheitsforschung	---	---	0	0,00 %
Tierschutzpartei	---	---	5	1,05 %
V-Partei³	---	---	2	0,42 %
Mollik, Einzelbewerber	1	0,21 %	---	---

## DRK-Heim 3150

	Erststimmen		Zweitstimmen	
Wahlberechtigte	910		910	
Wähler	393	43,19 %	393	43,19 %
ungültige Stimmen	4	1,02 %	1	0,25 %
gültige Stimmen	389	98,98 %	392	99,75 %
Hüppe, CDU	133	34,19 %	106	27,04 %
Kaczmarek, SPD	142	36,50 %	115	29,34 %
Sacher, GRÜNE	22	5,66 %	25	6,38 %
Tietz, DIE LINKE	20	5,14 %	23	5,87 %
Schaumann, FDP	23	5,91 %	57	14,54 %
Handt, AfD	34	8,74 %	41	10,46 %
Clostermann, PIRATEN	11	2,83 %	6	1,53 %
NPD	---	---	2	0,51 %
Die PARTEI	---	---	7	1,79 %
Cieszynski, FREIE WÄHLER	3	0,77 %	0	0,00 %
Volksabstimmung	---	---	1	0,26 %
ÖDP	---	---	0	0,00 %
Thylmann, MLPD	0	0,00 %	0	0,00 %
SGP	---	---	0	0,00 %
Allianz Deutscher Demokraten	---	---	5	1,28 %
BGE	---	---	0	0,00 %
DiB	---	---	2	0,51 %
DKP	---	---	0	0,00 %
DM	---	---	0	0,00 %
Die Humanisten	---	---	0	0,00 %
Gesundheitsforschung	---	---	0	0,00 %
Tierschutzpartei	---	---	2	0,51 %
V-Partei³	---	---	0	0,00 %
Mollik, Einzelbewerber	1	0,26 %	---	---

## Marine-Schützenheim 3160

	Erststimmen		Zweitstimmen	
Wahlberechtigte	924		924	
Wähler	426	46,10 %	426	46,10 %
ungültige Stimmen	9	2,11 %	6	1,41 %
gültige Stimmen	417	97,89 %	420	98,59 %
Hüppe, CDU	159	38,13 %	133	31,67 %
Kaczmarek, SPD	148	35,49 %	134	31,90 %
Sacher, GRÜNE	16	3,84 %	25	5,95 %
Tietz, DIE LINKE	27	6,47 %	28	6,67 %
Schaumann, FDP	29	6,95 %	46	10,95 %
Handt, AfD	30	7,19 %	37	8,81 %
Clostermann, PIRATEN	4	0,96 %	1	0,24 %
NPD	---	---	0	0,00 %
Die PARTEI	---	---	0	0,00 %
Cieszynski, FREIE WÄHLER	2	0,48 %	0	0,00 %
Volksabstimmung	---	---	1	0,24 %
ÖDP	---	---	3	0,71 %
Thylmann, MLPD	1	0,24 %	0	0,00 %
SGP	---	---	0	0,00 %
Allianz Deutscher Demokraten	---	---	5	1,19 %
BGE	---	---	0	0,00 %
DiB	---	---	0	0,00 %
DKP	---	---	0	0,00 %
DM	---	---	0	0,00 %
Die Humanisten	---	---	0	0,00 %
Gesundheitsforschung	---	---	0	0,00 %
Tierschutzpartei	---	---	7	1,67 %
V-Partei³	---	---	0	0,00 %
Mollik, Einzelbewerber	1	0,24 %	---	---

## Stadtwerke Fröndenberg 3170

	Erststimmen		Zweitstimmen	
Wahlberechtigte	797		797	
Wähler	432	54,20 %	432	54,20 %
ungültige Stimmen	6	1,39 %	6	1,39 %
gültige Stimmen	426	98,61 %	426	98,61 %
Hüppe, CDU	130	30,52 %	115	27,00 %
Kaczmarek, SPD	163	38,26 %	137	32,16 %
Sacher, GRÜNE	24	5,63 %	26	6,10 %
Tietz, DIE LINKE	23	5,40 %	33	7,75 %
Schaumann, FDP	30	7,04 %	40	9,39 %
Handt, AfD	45	10,56 %	50	11,74 %
Clostermann, PIRATEN	6	1,41 %	2	0,47 %
NPD	---	---	1	0,23 %
Die PARTEI	---	---	4	0,94 %
Cieszynski, FREIE WÄHLER	5	1,17 %	4	0,94 %
Volksabstimmung	---	---	0	0,00 %
ÖDP	---	---	0	0,00 %
Thylmann, MLPD	0	0,00 %	0	0,00 %
SGP	---	---	1	0,23 %
Allianz Deutscher Demokraten	---	---	2	0,47 %
BGE	---	---	0	0,00 %
DiB	---	---	1	0,23 %
DKP	---	---	0	0,00 %
DM	---	---	0	0,00 %
Die Humanisten	---	---	0	0,00 %
Gesundheitsforschung	---	---	1	0,23 %
Tierschutzpartei	---	---	9	2,11 %
V-Partei³	---	---	0	0,00 %
Mollik, Einzelbewerber	0	0,00 %	---	---



## Briefwahlbezirk I 3919

	Erststimmen		Zweitstimmen	
Wähler	934		934	
ungültige Stimmen	4	0,43 %	7	0,75 %
gültige Stimmen	930	99,57 %	927	99,25 %
Hüppe, CDU	427	45,91 %	366	39,48 %
Kaczmarek, SPD	261	28,06 %	247	26,65 %
Sacher, GRÜNE	49	5,27 %	39	4,21 %
Tietz, DIE LINKE	34	3,66 %	36	3,88 %
Schaumann, FDP	74	7,96 %	144	15,53 %
Handt, AfD	67	7,20 %	59	6,36 %
Clostermann, PIRATEN	6	0,65 %	3	0,32 %
NPD	---	---	7	0,76 %
Die PARTEI	---	---	8	0,86 %
Cieszynski, FREIE WÄHLER	6	0,65 %	4	0,43 %
Volksabstimmung	---	---	1	0,11 %
ÖDP	---	---	1	0,11 %
Thylmann, MLPD	2	0,22 %	0	0,00 %
SGP	---	---	0	0,00 %
Allianz Deutscher Demokraten	---	---	0	0,00 %
BGE	---	---	0	0,00 %
DiB	---	---	0	0,00 %
DKP	---	---	0	0,00 %
DM	---	---	0	0,00 %
Die Humanisten	---	---	0	0,00 %
Gesundheitsforschung	---	---	0	0,00 %
Tierschutzpartei	---	---	11	1,19 %
V-Partei³	---	---	1	0,11 %
Mollik, Einzelbewerber	4	0,43 %	---	---

## Briefwahlbezirk II 3929

	Erststimmen		Zweitstimmen	
Wähler	921		921	
ungültige Stimmen	4	0,43 %	2	0,22 %
gültige Stimmen	917	99,57 %	919	99,78 %
Hüppe, CDU	418	45,58 %	355	38,63 %
Kaczmarek, SPD	265	28,90 %	232	25,24 %
Sacher, GRÜNE	73	7,96 %	66	7,18 %
Tietz, DIE LINKE	41	4,47 %	68	7,40 %
Schaumann, FDP	57	6,22 %	116	12,62 %
Handt, AfD	46	5,02 %	52	5,66 %
Clostermann, PIRATEN	6	0,65 %	1	0,11 %
NPD	---	---	5	0,54 %
Die PARTEI	---	---	5	0,54 %
Cieszynski, FREIE WÄHLER	7	0,76 %	8	0,87 %
Volksabstimmung	---	---	0	0,00 %
ÖDP	---	---	0	0,00 %
Thylmann, MLPD	2	0,22 %	0	0,00 %
SGP	---	---	0	0,00 %
Allianz Deutscher Demokraten	---	---	0	0,00 %
BGE	---	---	1	0,11 %
DiB	---	---	0	0,00 %
DKP	---	---	0	0,00 %
DM	---	---	0	0,00 %
Die Humanisten	---	---	0	0,00 %
Gesundheitsforschung	---	---	1	0,11 %
Tierschutzpartei	---	---	9	0,98 %
V-Partei³	---	---	0	0,00 %
Mollik, Einzelbewerber	2	0,22 %	---	---

## Briefwahlbezirk III 3939

	Erststimmen		Zweitstimmen	
Wähler	813		813	
ungültige Stimmen	3	0,37 %	5	0,62 %
gültige Stimmen	810	99,63 %	808	99,38 %
Hüppe, CDU	340	41,98 %	288	35,64 %
Kaczmarek, SPD	272	33,58 %	245	30,32 %
Sacher, GRÜNE	43	5,31 %	38	4,70 %
Tietz, DIE LINKE	38	4,69 %	56	6,93 %
Schaumann, FDP	60	7,41 %	109	13,49 %
Handt, AfD	45	5,56 %	56	6,93 %
Clostermann, PIRATEN	4	0,49 %	4	0,50 %
NPD	---	---	2	0,25 %
Die PARTEI	---	---	3	0,37 %
Cieszynski, FREIE WÄHLER	5	0,62 %	1	0,12 %
Volksabstimmung	---	---	0	0,00 %
ÖDP	---	---	1	0,12 %
Thylmann, MLPD	1	0,12 %	0	0,00 %
SGP	---	---	0	0,00 %
Allianz Deutscher Demokraten	---	---	1	0,12 %
BGE	---	---	0	0,00 %
DiB	---	---	0	0,00 %
DKP	---	---	0	0,00 %
DM	---	---	0	0,00 %
Die Humanisten	---	---	0	0,00 %
Gesundheitsforschung	---	---	0	0,00 %
Tierschutzpartei	---	---	2	0,25 %
V-Partei³	---	---	2	0,25 %
Mollik, Einzelbewerber	2	0,25 %	---	---

## Briefwahlbezirk IV 3949

	Erststimmen		Zweitstimmen	
Wähler	830		830	
ungültige Stimmen	4	0,48 %	3	0,36 %
gültige Stimmen	826	99,52 %	827	99,64 %
Hüppe, CDU	311	37,65 %	275	33,25 %
Kaczmarek, SPD	314	38,01 %	271	32,77 %
Sacher, GRÜNE	52	6,30 %	48	5,80 %
Tietz, DIE LINKE	25	3,03 %	46	5,56 %
Schaumann, FDP	67	8,11 %	117	14,15 %
Handt, AfD	44	5,33 %	44	5,32 %
Clostermann, PIRATEN	7	0,85 %	8	0,97 %
NPD	---	---	1	0,12 %
Die PARTEI	---	---	0	0,00 %
Cieszynski, FREIE WÄHLER	5	0,61 %	4	0,48 %
Volksabstimmung	---	---	0	0,00 %
ÖDP	---	---	0	0,00 %
Thylmann, MLPD	0	0,00 %	0	0,00 %
SGP	---	---	0	0,00 %
Allianz Deutscher Demokraten	---	---	0	0,00 %
BGE	---	---	0	0,00 %
DiB	---	---	0	0,00 %
DKP	---	---	0	0,00 %
DM	---	---	0	0,00 %
Die Humanisten	---	---	0	0,00 %
Gesundheitsforschung	---	---	0	0,00 %
Tierschutzpartei	---	---	12	1,45 %
V-Partei³	---	---	1	0,12 %
Mollik, Einzelbewerber	1	0,12 %	---	---

## Briefwahlbezirk V 3959

	Erststimmen		Zweitstimmen	
Wähler	886		886	
ungültige Stimmen	10	1,13 %	7	0,79 %
gültige Stimmen	876	98,87 %	879	99,21 %
Hüppe, CDU	377	43,04 %	333	37,88 %
Kaczmarek, SPD	283	32,31 %	266	30,26 %
Sacher, GRÜNE	45	5,14 %	43	4,89 %
Tietz, DIE LINKE	35	4,00 %	44	5,01 %
Schaumann, FDP	57	6,51 %	103	11,72 %
Handt, AfD	63	7,19 %	70	7,96 %
Clostermann, PIRATEN	8	0,91 %	1	0,11 %
NPD	---	---	0	0,00 %
Die PARTEI	---	---	8	0,91 %
Cieszynski, FREIE WÄHLER	6	0,68 %	8	0,91 %
Volksabstimmung	---	---	1	0,11 %
ÖDP	---	---	0	0,00 %
Thylmann, MLPD	1	0,11 %	1	0,11 %
SGP	---	---	0	0,00 %
Allianz Deutscher Demokraten	---	---	0	0,00 %
BGE	---	---	0	0,00 %
DiB	---	---	0	0,00 %
DKP	---	---	0	0,00 %
DM	---	---	0	0,00 %
Die Humanisten	---	---	0	0,00 %
Gesundheitsforschung	---	---	0	0,00 %
Tierschutzpartei	---	---	0	0,00 %
V-Partei³	---	---	1	0,11 %
Mollik, Einzelbewerber	1	0,11 %	---	---

# Übersicht Wahlbezirke

Stadt Fröndenberg/Ruhr Wahl zum Deutschen Bundestag 24.09.2017 Zusammenstellung der Ergebnisse nach Wahlbezirken - Erststimmen -													
Wahlbezirk	Wahlberechtigte	Wähler	gültig	Hüppe CDU	Kaczmarek SPD	Sacher GRÜNE	Tietz DIE LINKE	Schaumann FDP	Handt AfD	Clostermann PIRATEN	Cieszynski FREIE WÄHLER	Thylmann MLPD	Mollik Einzelbewerber
Kath. Pfarrheim Christ König 3011	352	165	164	<b>62</b>	55	4	9	15	15	2	1	1	0
		46,88 %	99,39 %	<b>37,80 %</b>	33,54 %	2,44 %	5,49 %	9,15 %	9,15 %	1,22 %	0,61 %	0,61 %	0,00 %
Feuerwegerätehaus Warmen 3012	592	331	329	<b>153</b>	113	13	13	21	11	3	1	1	0
		55,91 %	99,40 %	<b>46,50 %</b>	34,35 %	3,95 %	3,95 %	6,38 %	3,34 %	0,91 %	0,30 %	0,30 %	0,00 %
Gastwirtschaft Schulte 3021	509	245	245	<b>136</b>	56	17	4	13	13	3	3	0	0
		48,13 %	100,00 %	<b>55,51 %</b>	22,86 %	6,94 %	1,63 %	5,31 %	5,31 %	1,22 %	1,22 %	0,00 %	0,00 %
Schützenhalle Bentrop 3022	302	178	178	<b>103</b>	39	16	3	5	9	1	2	0	0
		58,94 %	100,00 %	<b>57,87 %</b>	21,91 %	8,99 %	1,69 %	2,81 %	5,06 %	0,56 %	1,12 %	0,00 %	0,00 %
Dobomil Gebäude 3031	703	389	386	<b>133</b>	127	45	17	27	28	5	4	0	0
		55,33 %	99,23 %	<b>34,46 %</b>	32,90 %	11,66 %	4,40 %	6,99 %	7,25 %	1,30 %	1,04 %	0,00 %	0,00 %
Restaur. Zur schönen Aussicht 3032	568	304	301	<b>141</b>	68	19	18	24	27	1	3	0	0
		53,52 %	99,01 %	<b>46,84 %</b>	22,59 %	6,31 %	5,98 %	7,97 %	8,97 %	0,33 %	1,00 %	0,00 %	0,00 %
AlteSchule / Vereinsheim MGV Frömern 3040	1.198	688	685	<b>295</b>	200	58	26	61	37	4	3	1	0
		57,43 %	99,56 %	<b>43,07 %</b>	29,20 %	8,47 %	3,80 %	8,91 %	5,40 %	0,58 %	0,44 %	0,15 %	0,00 %
Feuerwegerätehaus Strickherdicke 3051	646	332	329	<b>125</b>	93	26	23	22	32	6	1	0	1
		51,39 %	99,10 %	<b>37,99 %</b>	28,27 %	7,90 %	6,99 %	6,69 %	9,73 %	1,82 %	0,30 %	0,00 %	0,30 %
Ev. Gemeindehaus Dellwig (kleiner Saal) 3052	453	257	255	<b>105</b>	79	20	11	20	16	0	4	0	0
		56,73 %	99,22 %	<b>41,18 %</b>	30,98 %	7,84 %	4,31 %	7,84 %	6,27 %	0,00 %	1,57 %	0,00 %	0,00 %
Schule Altendorf 3061	205	119	119	<b>43</b>	29	11	14	12	6	1	2	1	0
		58,05 %	100,00 %	<b>36,13 %</b>	24,37 %	9,24 %	11,76 %	10,08 %	5,04 %	0,84 %	1,68 %	0,84 %	0,00 %
Ev. Gemeindehaus Dellwig (großer Saal) 3062	792	437	435	<b>133</b>	<b>165</b>	29	18	38	40	7	2	0	3
		55,18 %	99,54 %	30,57 %	<b>37,93 %</b>	6,67 %	4,14 %	8,74 %	9,20 %	1,61 %	0,46 %	0,00 %	0,69 %
Vereinsheim SV Langschede 3070	755	387	386	132	<b>133</b>	19	27	23	45	1	3	2	1
		51,26 %	99,74 %	34,20 %	<b>34,46 %</b>	4,92 %	6,99 %	5,96 %	11,66 %	0,26 %	0,78 %	0,52 %	0,26 %
Kindertageseinrichtung Villa Kunterbunt 3080	938	493	493	157	<b>208</b>	22	28	21	47	5	2	0	3
		52,56 %	100,00 %	31,85 %	<b>42,19 %</b>	4,46 %	5,68 %	4,26 %	9,53 %	1,01 %	0,41 %	0,00 %	0,61 %
Neue Mitte Ardey - Gemeinderaum 3090	810	456	451	133	<b>183</b>	25	27	24	48	7	3	0	1
		56,30 %	98,90 %	29,49 %	<b>40,58 %</b>	5,54 %	5,99 %	5,32 %	10,64 %	1,55 %	0,67 %	0,00 %	0,22 %
Gastwirtschaft Zum Markgrafen 3100	939	400	396	117	<b>158</b>	21	25	23	45	6	0	0	1
		42,60 %	99,00 %	29,55 %	<b>39,90 %</b>	5,30 %	6,31 %	5,81 %	11,36 %	1,52 %	0,00 %	0,00 %	0,25 %
Treffpunkt Windmühle 3110	935	494	488	<b>164</b>	151	29	24	31	72	12	1	1	3
		52,83 %	98,79 %	<b>33,61 %</b>	30,94 %	5,94 %	4,92 %	6,35 %	14,75 %	2,46 %	0,20 %	0,20 %	0,61 %
Bürgerzentrum Fröndenberg 3120	988	472	464	<b>169</b>	139	23	22	35	67	3	4	0	2
		47,77 %	98,31 %	<b>36,42 %</b>	29,96 %	4,96 %	4,74 %	7,54 %	14,44 %	0,65 %	0,86 %	0,00 %	0,43 %

Stadt Fröndenberg/Ruhr  
Wahl zum Deutschen Bundestag 24.09.2017  
Zusammenstellung der Ergebnisse nach Wahlbezirken - Erststimmen -

Wahlbezirk	Wahlberechtigte	Wähler	gültig	Hüppe CDU	Kaczmarek SPD	Sacher GRÜNE	Tietz DIE LINKE	Schaumann FDP	Handt AfD	Clostermann PIRATEN	Cieszynski FREIE WÄHLER	Thylmann MLPD	Mollik Einzelbewerber
<b>Gemeinschafts-Grundschule 3130</b>	1.144	615	610	201	<b>237</b>	35	26	45	55	6	3	0	2
		53,76 %	99,19 %	32,95 %	<b>38,85 %</b>	5,74 %	4,26 %	7,38 %	9,02 %	0,98 %	0,49 %	0,00 %	0,33 %
<b>Städt. Gesamtschule Fröndenberg 3141</b>	307	153	152	42	<b>58</b>	6	13	14	17	1	1	0	0
		49,84 %	99,35 %	27,63 %	<b>38,16 %</b>	3,95 %	8,55 %	9,21 %	11,18 %	0,66 %	0,66 %	0,00 %	0,00 %
<b>Gastwirtschaft Hölzer 3142</b>	941	477	475	<b>194</b>	150	30	24	35	32	7	2	0	1
		50,69 %	99,58 %	<b>40,84 %</b>	31,58 %	6,32 %	5,05 %	7,37 %	6,74 %	1,47 %	0,42 %	0,00 %	0,21 %
<b>DRK-Heim 3150</b>	910	393	389	133	<b>142</b>	22	20	23	34	11	3	0	1
		43,19 %	98,98 %	34,19 %	<b>36,50 %</b>	5,66 %	5,14 %	5,91 %	8,74 %	2,83 %	0,77 %	0,00 %	0,26 %
<b>Marine-Schützenheim 3160</b>	924	426	417	<b>159</b>	148	16	27	29	30	4	2	1	1
		46,10 %	97,89 %	<b>38,13 %</b>	35,49 %	3,84 %	6,47 %	6,95 %	7,19 %	0,96 %	0,48 %	0,24 %	0,24 %
<b>Stadtwerke Fröndenberg 3170</b>	797	432	426	130	<b>163</b>	24	23	30	45	6	5	0	0
		54,20 %	98,61 %	30,52 %	<b>38,26 %</b>	5,63 %	5,40 %	7,04 %	10,56 %	1,41 %	1,17 %	0,00 %	0,00 %
<b>Briefwahlbezirk I 3919</b>	0	934	930	<b>427</b>	261	49	34	74	67	6	6	2	4
			99,57 %	<b>45,91 %</b>	28,06 %	5,27 %	3,66 %	7,96 %	7,20 %	0,65 %	0,65 %	0,22 %	0,43 %
<b>Briefwahlbezirk II 3929</b>	0	921	917	<b>418</b>	265	73	41	57	46	6	7	2	2
			99,57 %	<b>45,58 %</b>	28,90 %	7,96 %	4,47 %	6,22 %	5,02 %	0,65 %	0,76 %	0,22 %	0,22 %
<b>Briefwahlbezirk III 3939</b>	0	813	810	<b>340</b>	272	43	38	60	45	4	5	1	2
			99,63 %	<b>41,98 %</b>	33,58 %	5,31 %	4,69 %	7,41 %	5,56 %	0,49 %	0,62 %	0,12 %	0,25 %
<b>Briefwahlbezirk IV 3949</b>	0	830	826	311	<b>314</b>	52	25	67	44	7	5	0	1
			99,52 %	37,65 %	<b>38,01 %</b>	6,30 %	3,03 %	8,11 %	5,33 %	0,85 %	0,61 %	0,00 %	0,12 %
<b>Briefwahlbezirk V 3959</b>	0	886	876	<b>377</b>	283	45	35	57	63	8	6	1	1
			98,87 %	<b>43,04 %</b>	32,31 %	5,14 %	4,00 %	6,51 %	7,19 %	0,91 %	0,68 %	0,11 %	0,11 %
<b>Stadt Fröndenberg/Ruhr</b>	16.708	13.027	12.932	<b>5.033</b>	4.289	792	615	906	1.036	133	84	14	30
		77,97 %	99,27 %	<b>38,92 %</b>	33,17 %	6,12 %	4,76 %	7,01 %	8,01 %	1,03 %	0,65 %	0,11 %	0,23 %

Stadt Fröndenberg/Ruhr  
Wahl zum Deutschen Bundestag 24.09.2017  
Zusammenstellung der Ergebnisse nach Wahlbezirken - Zweitstimmen -

Wahlbezirk	Wahlberechtigte	Wähler	gültig	CDU	SPD	GRÜNE	DIE LINKE	FDP	AfD	PIRATEN	NPD	Die PAR-TEI	FREIE WÄHLER	Volksabstimmung	ÖDP	MLPD	SGP	Allianz Deutscher Demokraten
Kath. Pfarrheim Christ König 3011	352	165	164	<b>48</b>	44	14	11	24	14	2	0	5	0	0	0	0	0	0
		46,88 %	99,39 %	<b>29,27 %</b>	26,83 %	8,54 %	6,71 %	14,63 %	8,54 %	1,22 %	0,00 %	3,05 %	0,00 %	0,00 %	0,00 %	0,00 %	0,00 %	0,00 %
Feuerwehrgerätehaus Warmen 3012	592	331	327	<b>118</b>	102	21	12	47	14	3	1	4	0	0	1	0	0	0
		55,91 %	98,79 %	<b>36,09 %</b>	31,19 %	6,42 %	3,67 %	14,37 %	4,28 %	0,92 %	0,31 %	1,22 %	0,00 %	0,00 %	0,31 %	0,00 %	0,00 %	0,00 %
Gastwirtschaft Schulte 3021	509	245	245	<b>130</b>	49	14	10	18	11	2	0	4	2	0	2	0	0	0
		48,13 %	100,00 %	<b>53,06 %</b>	20,00 %	5,71 %	4,08 %	7,35 %	4,49 %	0,82 %	0,00 %	1,63 %	0,82 %	0,00 %	0,82 %	0,00 %	0,00 %	0,00 %
Schützenhalle Bentrop 3022	302	178	178	<b>85</b>	29	14	11	19	12	3	1	0	0	0	0	0	1	0
		58,94 %	100,00 %	<b>47,75 %</b>	16,29 %	7,87 %	6,18 %	10,67 %	6,74 %	1,69 %	0,56 %	0,00 %	0,00 %	0,00 %	0,00 %	0,00 %	0,56 %	0,00 %
Dobomil Gebäude 3031	703	389	386	<b>107</b>	101	48	24	59	31	3	0	2	3	1	1	0	0	0
		55,33 %	99,23 %	<b>27,72 %</b>	26,17 %	12,44 %	6,22 %	15,28 %	8,03 %	0,78 %	0,00 %	0,52 %	0,78 %	0,26 %	0,26 %	0,00 %	0,00 %	0,00 %
Restaur. Zur schönen Aussicht 3032	568	304	302	<b>104</b>	65	27	21	47	30	2	0	2	0	0	1	0	0	0
		53,52 %	99,34 %	<b>34,44 %</b>	21,52 %	8,94 %	6,95 %	15,56 %	9,93 %	0,66 %	0,00 %	0,66 %	0,00 %	0,00 %	0,33 %	0,00 %	0,00 %	0,00 %
AlteSchule / Vereinsheim MG V Frömern 3040	1.198	688	684	<b>230</b>	166	60	43	121	48	3	1	6	0	0	2	0	0	0
		57,43 %	99,42 %	<b>33,63 %</b>	24,27 %	8,77 %	6,29 %	17,69 %	7,02 %	0,44 %	0,15 %	0,88 %	0,00 %	0,00 %	0,29 %	0,00 %	0,00 %	0,00 %
Feuerwehrgerätehaus Strickherdicke 3051	646	332	329	<b>97</b>	79	23	31	47	36	4	0	3	1	2	1	0	0	0
		51,39 %	99,10 %	<b>29,48 %</b>	24,01 %	6,99 %	9,42 %	14,29 %	10,94 %	1,22 %	0,00 %	0,91 %	0,30 %	0,61 %	0,30 %	0,00 %	0,00 %	0,00 %
Ev. Gemeindehaus Dellwig (kleiner Saal) 3052	453	257	256	<b>81</b>	64	23	18	40	21	0	1	1	2	0	2	0	0	0
		56,73 %	99,61 %	<b>31,64 %</b>	25,00 %	8,98 %	7,03 %	15,62 %	8,20 %	0,00 %	0,39 %	0,39 %	0,78 %	0,00 %	0,78 %	0,00 %	0,00 %	0,00 %
Schule Altdorf 3061	205	119	119	<b>30</b>	19	10	17	<b>30</b>	6	0	0	2	0	0	0	1	0	0
		58,05 %	100,00 %	<b>25,21 %</b>	15,97 %	8,40 %	14,29 %	<b>25,21 %</b>	5,04 %	0,00 %	0,00 %	1,68 %	0,00 %	0,00 %	0,00 %	0,84 %	0,00 %	0,00 %
Ev. Gemeindehaus Dellwig (großer Saal) 3062	792	437	433	110	<b>153</b>	17	24	57	49	5	1	7	3	1	0	0	0	0
		55,18 %	99,08 %	25,40 %	<b>35,33 %</b>	3,93 %	5,54 %	13,16 %	11,32 %	1,15 %	0,23 %	1,62 %	0,69 %	0,23 %	0,00 %	0,00 %	0,00 %	0,00 %
Vereinsheim SV Langschede 3070	755	387	387	104	<b>123</b>	23	30	42	49	1	2	4	4	1	0	0	1	0
		51,26 %	100,00 %	26,87 %	<b>31,78 %</b>	5,94 %	7,75 %	10,85 %	12,66 %	0,26 %	0,52 %	1,03 %	1,03 %	0,26 %	0,00 %	0,00 %	0,26 %	0,00 %
Kindertageseinrichtung Villa Kunterbunt 3080	938	493	491	132	<b>167</b>	27	41	49	53	1	1	5	2	1	1	0	0	0
		52,56 %	99,59 %	26,88 %	<b>34,01 %</b>	5,50 %	8,35 %	9,98 %	10,79 %	0,20 %	0,20 %	1,02 %	0,41 %	0,20 %	0,20 %	0,00 %	0,00 %	0,00 %
Neue Mitte Ardey - Gemeinderaum 3090	810	456	452	103	<b>176</b>	21	27	49	57	1	0	3	2	0	1	0	0	3
		56,30 %	99,12 %	22,79 %	<b>38,94 %</b>	4,65 %	5,97 %	10,84 %	12,61 %	0,22 %	0,00 %	0,66 %	0,44 %	0,00 %	0,22 %	0,00 %	0,00 %	0,66 %
Gastwirtschaft Zum Markgrafen 3100	939	400	397	91	<b>139</b>	29	29	40	50	10	1	0	0	0	0	0	0	2
		42,60 %	99,25 %	22,92 %	<b>35,01 %</b>	7,30 %	7,30 %	10,08 %	12,59 %	2,52 %	0,25 %	0,00 %	0,00 %	0,00 %	0,00 %	0,00 %	0,00 %	0,50 %



Stadt Fröndenberg/Ruhr  
Wahl zum Deutschen Bundestag 24.09.2017  
Zusammenstellung der Ergebnisse nach Wahlbezirken - Zweitstimmen -

Wahlbezirk	Wahlberechtigte	Wähler	gültig	CDU	SPD	GRÜNE	DIE LINKE	FDP	AfD	PIRATEN	NPD	Die PAR-TEI	FREIE WÄHLER	Volksabstimmung	ÖDP	MLPD	SGP	Allianz Deutscher Demokraten
Treffpunkt Windmühle 3110	935	494	488	131	<b>132</b>	31	37	62	69	6	0	8	0	0	0	0	0	2
		52,83 %	98,79 %	26,84 %	<b>27,05 %</b>	6,35 %	7,58 %	12,70 %	14,14 %	1,23 %	0,00 %	1,64 %	0,00 %	0,00 %	0,00 %	0,00 %	0,00 %	0,00 %
Bürgerzentrum Fröndenberg 3120	988	472	465	126	<b>129</b>	24	28	67	71	5	1	5	1	1	0	0	0	0
		47,77 %	98,52 %	27,10 %	<b>27,74 %</b>	5,16 %	6,02 %	14,41 %	15,27 %	1,08 %	0,22 %	1,08 %	0,22 %	0,22 %	0,00 %	0,00 %	0,00 %	0,00 %
Gemeinschafts-Grundschule 3130	1.144	615	610	172	<b>205</b>	41	38	73	62	1	0	5	3	1	0	0	0	1
		53,76 %	99,19 %	28,20 %	<b>33,61 %</b>	6,72 %	6,23 %	11,97 %	10,16 %	0,16 %	0,00 %	0,82 %	0,49 %	0,16 %	0,00 %	0,00 %	0,00 %	0,00 %
Städt. Gesamtschule Fröndenberg 3141	307	153	152	38	<b>44</b>	13	11	25	18	0	0	2	1	0	0	0	0	0
		49,84 %	99,35 %	25,00 %	<b>28,95 %</b>	8,55 %	7,24 %	16,45 %	11,84 %	0,00 %	0,00 %	1,32 %	0,66 %	0,00 %	0,00 %	0,00 %	0,00 %	0,00 %
Gastwirtschaft Hölzer 3142	941	477	474	<b>162</b>	119	38	26	75	37	3	0	4	0	0	0	0	0	0
		50,69 %	99,37 %	<b>34,18 %</b>	25,11 %	8,02 %	5,49 %	15,82 %	7,81 %	0,63 %	0,00 %	0,84 %	0,00 %	0,00 %	0,00 %	0,00 %	0,00 %	0,00 %
DRK-Heim 3150	910	393	392	106	<b>115</b>	25	23	57	41	6	2	7	0	1	0	0	0	5
		43,19 %	99,75 %	27,04 %	<b>29,34 %</b>	6,38 %	5,87 %	14,54 %	10,46 %	1,53 %	0,51 %	1,79 %	0,00 %	0,26 %	0,00 %	0,00 %	0,00 %	1,28 %
Marine-Schützenheim 3160	924	426	420	133	<b>134</b>	25	28	46	37	1	0	0	0	1	3	0	0	5
		46,10 %	98,59 %	31,67 %	<b>31,90 %</b>	5,95 %	6,67 %	10,95 %	8,81 %	0,24 %	0,00 %	0,00 %	0,00 %	0,24 %	0,71 %	0,00 %	0,00 %	1,19 %
Stadtwerke Fröndenberg 3170	797	432	426	115	<b>137</b>	26	33	40	50	2	1	4	4	0	0	0	1	2
		54,20 %	98,61 %	27,00 %	<b>32,16 %</b>	6,10 %	7,75 %	9,39 %	11,74 %	0,47 %	0,23 %	0,94 %	0,94 %	0,00 %	0,00 %	0,00 %	0,23 %	0,47 %
Briefwahlbezirk I 3919	0	934	927	<b>366</b>	247	39	36	144	59	3	7	8	4	1	1	0	0	0
			99,25 %	<b>39,48 %</b>	26,65 %	4,21 %	3,88 %	15,53 %	6,36 %	0,32 %	0,76 %	0,86 %	0,43 %	0,11 %	0,11 %	0,00 %	0,00 %	0,00 %
Briefwahlbezirk II 3929	0	921	919	<b>355</b>	232	66	68	116	52	1	5	5	8	0	0	0	0	0
			99,78 %	<b>38,63 %</b>	25,24 %	7,18 %	7,40 %	12,62 %	5,66 %	0,11 %	0,54 %	0,54 %	0,87 %	0,00 %	0,00 %	0,00 %	0,00 %	0,00 %
Briefwahlbezirk III 3939	0	813	808	<b>288</b>	245	38	56	109	56	4	2	3	1	0	1	0	0	1
			99,38 %	<b>35,64 %</b>	30,32 %	4,70 %	6,93 %	13,49 %	6,93 %	0,50 %	0,25 %	0,37 %	0,12 %	0,00 %	0,12 %	0,00 %	0,00 %	0,12 %
Briefwahlbezirk IV 3949	0	830	827	<b>275</b>	271	48	46	117	44	8	1	0	4	0	0	0	0	0
			99,64 %	<b>33,25 %</b>	32,77 %	5,80 %	5,56 %	14,15 %	5,32 %	0,97 %	0,12 %	0,00 %	0,48 %	0,00 %	0,00 %	0,00 %	0,00 %	0,00 %
Briefwahlbezirk V 3959	0	886	879	<b>333</b>	266	43	44	103	70	1	0	8	8	1	0	1	0	0
			99,21 %	<b>37,88 %</b>	30,26 %	4,89 %	5,01 %	11,72 %	7,96 %	0,11 %	0,00 %	0,91 %	0,91 %	0,11 %	0,00 %	0,11 %	0,00 %	0,00 %
Stadt Fröndenberg/Ruhr	16.708	13.027	12.937	<b>4.170</b>	3.752	828	823	1.723	1.147	81	28	107	53	12	17	2	3	21
		77,97 %	99,31 %	<b>32,23 %</b>	29,00 %	6,40 %	6,36 %	13,32 %	8,87 %	0,63 %	0,22 %	0,83 %	0,41 %	0,09 %	0,13 %	0,02 %	0,02 %	0,16 %

Stadt Fröndenberg/Ruhr  
Wahl zum Deutschen Bundestag 24.09.2017  
Zusammenstellung der Ergebnisse nach Wahlbezirken - Zweitstimmen -

Wahlbezirk	BGE	DiB	DKP	DM	Die Humanisten	Gesundheitsforschung	Tierschutzpartei	V-Partei <sup>3</sup>
<b>Kath. Pfarrheim Christ König 3011</b>	0	0	0	0	0	0	2	0
	0,00 %	0,00 %	0,00 %	0,00 %	0,00 %	0,00 %	1,22 %	0,00 %
<b>Feuerwehrgerätehaus Warmen 3012</b>	1	0	0	0	0	0	2	1
	0,31 %	0,00 %	0,00 %	0,00 %	0,00 %	0,00 %	0,61 %	0,31 %
<b>Gastwirtschaft Schulte 3021</b>	0	0	0	0	0	0	2	1
	0,00 %	0,00 %	0,00 %	0,00 %	0,00 %	0,00 %	0,82 %	0,41 %
<b>Schützenhalle Bentrop 3022</b>	0	0	0	0	1	0	2	0
	0,00 %	0,00 %	0,00 %	0,00 %	0,56 %	0,00 %	1,12 %	0,00 %
<b>Dobomil Gebäude 3031</b>	0	0	0	0	1	0	5	0
	0,00 %	0,00 %	0,00 %	0,00 %	0,26 %	0,00 %	1,30 %	0,00 %
<b>Restaur. Zur schönen Aussicht 3032</b>	0	0	0	0	0	1	2	0
	0,00 %	0,00 %	0,00 %	0,00 %	0,00 %	0,33 %	0,66 %	0,00 %
<b>AlteSchule / Vereinsheim MGV Frö- mern 3040</b>	0	1	0	0	1	0	2	0
	0,00 %	0,15 %	0,00 %	0,00 %	0,15 %	0,00 %	0,29 %	0,00 %
<b>Feuerwehrgerätehaus Strickherdi- cke 3051</b>	0	0	0	0	0	0	5	0
	0,00 %	0,00 %	0,00 %	0,00 %	0,00 %	0,00 %	1,52 %	0,00 %
<b>Ev. Gemeindehaus Dellwig (kleiner Saal) 3052</b>	0	0	0	0	0	0	3	0
	0,00 %	0,00 %	0,00 %	0,00 %	0,00 %	0,00 %	1,17 %	0,00 %
<b>Schule Altendorf 3061</b>	1	0	0	0	1	0	2	0
	0,84 %	0,00 %	0,00 %	0,00 %	0,84 %	0,00 %	1,68 %	0,00 %
<b>Ev. Gemeindehaus Dellwig (großer Saal) 3062</b>	1	0	0	0	0	0	5	0
	0,23 %	0,00 %	0,00 %	0,00 %	0,00 %	0,00 %	1,15 %	0,00 %
<b>Vereinsheim SV Langschede 3070</b>	0	0	1	0	0	0	2	0
	0,00 %	0,00 %	0,26 %	0,00 %	0,00 %	0,00 %	0,52 %	0,00 %
<b>Kindertageseinrichtung Villa Kun- terbunt 3080</b>	1	0	0	1	0	0	9	0
	0,20 %	0,00 %	0,00 %	0,20 %	0,00 %	0,00 %	1,83 %	0,00 %
<b>Neue Mitte Ardey - Gemeinderaum 3090</b>	0	0	0	0	3	1	4	1
	0,00 %	0,00 %	0,00 %	0,00 %	0,66 %	0,22 %	0,88 %	0,22 %
<b>Gastwirtschaft Zum Markgrafen 3100</b>	0	0	0	0	0	1	5	0
	0,00 %	0,00 %	0,00 %	0,00 %	0,00 %	0,25 %	1,26 %	0,00 %
<b>Treffpunkt Windmühle 3110</b>	0	0	0	0	1	2	6	1
	0,00 %	0,00 %	0,00 %	0,00 %	0,20 %	0,41 %	1,23 %	0,20 %
<b>Bürgerzentrum Fröndenberg 3120</b>	0	0	0	0	1	2	3	1
	0,00 %	0,00 %	0,00 %	0,00 %	0,22 %	0,43 %	0,65 %	0,22 %
<b>Gemeinschafts-Grundschule 3130</b>	0	1	0	1	0	1	3	2
	0,00 %	0,16 %	0,00 %	0,16 %	0,00 %	0,16 %	0,49 %	0,33 %
<b>Städt. Gesamtschule Fröndenberg 3141</b>	0	0	0	0	0	0	0	0
	0,00 %	0,00 %	0,00 %	0,00 %	0,00 %	0,00 %	0,00 %	0,00 %

Stadt Fröndenberg/Ruhr  
Wahl zum Deutschen Bundestag 24.09.2017  
Zusammenstellung der Ergebnisse nach Wahlbezirken - Zweitstimmen -

Wahlbezirk	BGE	DiB	DKP	DM	Die Humanisten	Gesundheitsforschung	Tierschutzpartei	V-Partei <sup>3</sup>
<b>Gastwirtschaft Hölzer 3142</b>	0	0	0	2	1	0	5	2
	0,00 %	0,00 %	0,00 %	0,42 %	0,21 %	0,00 %	1,05 %	0,42 %
<b>DRK-Heim 3150</b>	0	2	0	0	0	0	2	0
	0,00 %	0,51 %	0,00 %	0,00 %	0,00 %	0,00 %	0,51 %	0,00 %
<b>Marine-Schützenheim 3160</b>	0	0	0	0	0	0	7	0
	0,00 %	0,00 %	0,00 %	0,00 %	0,00 %	0,00 %	1,67 %	0,00 %
<b>Stadtwerke Fröndenberg 3170</b>	0	1	0	0	0	1	9	0
	0,00 %	0,23 %	0,00 %	0,00 %	0,00 %	0,23 %	2,11 %	0,00 %
<b>Briefwahlbezirk I 3919</b>	0	0	0	0	0	0	11	1
	0,00 %	0,00 %	0,00 %	0,00 %	0,00 %	0,00 %	1,19 %	0,11 %
<b>Briefwahlbezirk II 3929</b>	1	0	0	0	0	1	9	0
	0,11 %	0,00 %	0,00 %	0,00 %	0,00 %	0,11 %	0,98 %	0,00 %
<b>Briefwahlbezirk III 3939</b>	0	0	0	0	0	0	2	2
	0,00 %	0,00 %	0,00 %	0,00 %	0,00 %	0,00 %	0,25 %	0,25 %
<b>Briefwahlbezirk IV 3949</b>	0	0	0	0	0	0	12	1
	0,00 %	0,00 %	0,00 %	0,00 %	0,00 %	0,00 %	1,45 %	0,12 %
<b>Briefwahlbezirk V 3959</b>	0	0	0	0	0	0	0	1
	0,00 %	0,00 %	0,00 %	0,00 %	0,00 %	0,00 %	0,00 %	0,11 %
<b>Stadt Fröndenberg/Ruhr</b>	5	5	1	4	10	10	121	14
	0,04 %	0,04 %	0,01 %	0,03 %	0,08 %	0,08 %	0,94 %	0,11 %

